

ceramic tiles

www.aparici.com



Symbols / Símbolos / Символы

Application / Aplicación / Нанесение



Floor tiles
Pavimento
Напольная плитка



Wall tiles
Revestimiento
Облицовка



Single firing
Monococción
Однократный обжиг



Double firing
Bicocción
Двойной обжиг



Rectified
Rectificado
Ректификат



Straight edge
Ángulo recto
Угол 90°



Digital technology
Tecnología digital
Цифровая печать



PVD
PVD
PVD

Other products / Otros productos / Другие материалы



Tech porcelain
Porcelánico técnico
Технический керамогранит



Glazed porcelain
Porcelánico esmaltado
Глазурованный керамогранит



Glass
Cristal
Стекло



Metal
Metal
Метал



Resin
Resina
Смола



Stone
Piedra
Камень



Wood
Madera
Дерево

Complements / Complementos / Аксессуары



Mosaic
Mosaico
Мозаика



Precision
Preincisión
Предварительный
разрез



Special product
Producto especial
Специальный
материал



Water Jet
Corte de agua
Гидрорезка

Finishes / Acabados / Поверхность



Natural
Natural
Натуральная



Lappato
Lappato
Лаппатированная



Polished
Pulido
Полированная



Satin
Satinado
Сатинированная



Structured
Estructurado
Структурированная



Shiny
Brillo
Глянцевая



Matte
Mate
Матовая



Metalizado
Metal
Метал



Relief
Relieve
Рельефная



Non slip
Antideslizante
Противоскользящая

Wall TILES

PAGE | COLLECTION

140	Absolut
6	Acces
12	Acoustic
10	Active
142	Advance
144	Alexander
26	Altai
11	Angel
14	Area
18	Arinsal
20	Art
24	Azur
146	Bellini
27	Blancos
147	Branch
148	Bulder
150	Buxi
151	Calpe
28	Cathay
30	Cerler
152	Cives
31	Clarity
151	Clay
32	Clinker
34	Coast
35	Coconut
36	Cool
160	Consul
153	Copacabana
42	Corten
154	Creta
153	Cuellar-Tolosa
162	Delice
40	District
164	Dolomite
166	Dress
168	Ego
170	Elegy
174	Eliana
186	Elis
42	Elvea
178	Enigma
180	Equinox
182	Femme
44	Firenze
45	Fresh
43	Fuel

PAGE | COLLECTION

46	Gamma
188	Giselle
47	Gloss
187	Heracles
48	Holiday
47	Idea
50	Idole
58	Ignea
192	Instant
194	Ipanema
52	Isen
187	Itaca-Prato
195	Jasper
200	Kassandra-Tasos
196	Keima
197	Kera
56	Kids
60	Level
59	Liberty
198	Lineage
200	Lingot
62	Logic
201	Marlate
201	Melibea
69	Metaphor
68	Metric
64	Metro
66	Micromosaic
69	Mine
68	Mistery
72	Mito
202	Moabi
203	Monti
72	Moonlight
70	Moving
204	Muse
73	Numa
194	Ocean
206	Olympo
210	One
74	Opal
73	Optical
212	Palazzo
214	Paris
216	Pashmina
218	Pixel
220	Poeme
76	Pop
78	Pressure

PAGE | COLLECTION

80	Quantum
82	Range
222	Regal
84	Road
84	Robin
223	Romance
86	Sahara
224	Samira
88	Saw
228	Scarlett
85	Season
85	Sendai
90	Shine
92	Silken
96	Skyline
106	Slide
98	Solid
237	Spinner-Carving
230	Statuario
234	Steam
236	Strauss
102	Stripes
104	Summer
238	Tailor
240	Talia
107	Tandil
242	Timber
243	Tirreno
244	Tissage
246	Tolstoi
108	Town
250	Trend
256	Tresor
258	Ulysses
257	Unique
116	Valira
114	Valmont
110	Vanguard
262	Vison
264	Wind
117	Wood
118	Zenith
122	Zero
124	Zeus
266	Zoe
256	Zola

Floor TILES

PAGE | COLLECTION

272	Absolut Gres
290	Acebo
272	Advance Gres
290	Alcudia
273	Alexander Gres
291	Almansa
292	Arena Antideslizante
291	Ares
128	Axis
274	Bidasoa
274	Bulder Gres
293	Campiña
274	Cánova
292	Caribe
128	Cliff
275	Cónsul Gres
276	Dávide
276	Dumas
277	Edra
277	Elite
278	Femme
278	Genus
278	Giselle
279	Helena
281	Hervas
280	Instant Gres
279	Irta
128	Kendo
128	Leander
281	Legrand
294	Lesantes
281	Lisón
129	Live
294	Logan

PAGE | COLLECTION

129	Mito Gres
282	Mitra
295	Monterrey
282	Moriles
282	Navy - Velur
129	Next
295	Oasis
283	Omeya
283	Pashmina
283	Perseo
130	Promise
130	Ready
284	Regio
284	Renzo
131	Rivets
296	Robledo
286	Saboya
297	Saltillo
284	Samán
131	Sander
131	Select
298	Semur
132	Sensation
134	Sincro
286	Sira
286	Statuario Gres
285	Steam Gres

PAGE | COLLECTION

299	Tabarca
286	Taiga
287	Tailor Gres
286	Taine
136	Tampere
136	Tarsis
136	Tavira
137	Tephra
288	Tide
299	Toledo
298	Toscana
288	Touch
288	Traversa
137	Triumph
137	Way
137	Zigurat

Technical Information

PAGE

300	Technical Solutions_Soluciones técnicas
309	App Aparici_App Aparici
309	3D Program_Programa 3D
302	Technical Carachteristics_Características técnicas
308	Laboratory Tests_Certificados de laboratorio
306	Ecological Balance_Equilibrio ecológico
304	Advices for fixing and cleaning_Consejos de colocación y limpieza

Index

PAGE

312	Concept Index_Índice conceptual
310	Format Index_Índice por formatos
315	Alphabetical Index_Índice alfabético





Isen Ivory Linus 31,6x95,3

Modern | WALL TILES

PAGE COLLECTION	PAGE COLLECTION
06 Acces	64 Metro
12 Acoustic	66 Micromosaic
10 Active	69 Mine
26 Altai	68 Mistery
11 Angel	72 Mito
14 Area	72 Moonlight
18 Arinsal	70 Moving
20 Art	73 Numa
24 Azur	74 Opal
27 Blancos	73 Optical
28 Cathay	76 Pop
30 Cerler	78 Pressure
31 Clarity	80 Quantum
32 Clinker	82 Range
34 Coast	84 Road
35 Coconut	84 Robin
36 Cool	86 Sahara
42 Corten	88 Saw
40 District	85 Season
42 Elvea	85 Sendai
44 Firenze	90 Shine
45 Fresh	92 Silken
43 Fuel	96 Skyline
46 Gamma	106 Slide
47 Gloss	98 Solid
48 Holiday	102 Stripes
47 Idea	104 Summer
50 Idole	107 Tandil
58 Ignea	108 Town
52 Isen	116 Valira
56 Kids	114 Valmont
60 Level	110 Vanguard
59 Liberty	117 Wood
62 Logic	118 Zenith
69 Metaphor	122 Zero
68 Metric	124 Zeus

Acces

25,1x75,6 cm - 9,9"x29,76"



Zero Blanco
25,1x75,6 C-540



Acces White Sysmic
25,1x75,6 C-550



Zero Red
25,1x75,6 C-595



Acces Red Sysmic
25,1x75,6 C-595




Acces Lime
25,1x75,6 C-550




Acces Lime Sysmic
25,1x75,6 C-550



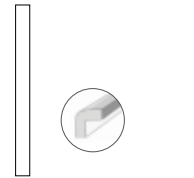
A. detalle mosaico



Acces Red Mosaico
Decor 2,5x2,5 C-619
29,75x29,75



Acces Lime Mosaico
Decor 2,5x2,5 C-619
29,75x29,75



Acces Corner-25*
2x25,1 C-130

*available in all colours of collection.
*disponibles en todos los colores de la colección



Acces Black
25,1x75,6 C-550



Acces Black Sysmic
25,1x75,6 C-550



Zero Blue
25,1x75,6 C-550



Acces Blue Sysmic
25,1x75,6 C-550



Acces Gold Sysmic
25,1x75,6 C-357




Sysmic Gold Lista
2,3x75,6 C-320



Acces Silver Sysmic
25,1x75,6 C-357



Acces Black Mosaico
Decor 2,5x2,5 C-619
29,75x29,75



Acces Blue Mosaico
Decor 2,5x2,5 C-619
29,75x29,75

PVD application. More information on page 13.
Aplicación PVD. Más información en página 13.



Wall: Acces Red Sysmic_Zero Red 25,1x75,6 cm_Matex Lista

Acces

25,1x75,6 cm - 9,9"x29,76"



Daisy Cuadro 3*
25,1x75,6 C-359

* Special Product: cool digital impresion. Clean only using neutral PH products.
Producto especial: impresión digital frío. Usar para la limpieza únicamente producto con PH neutro.




Colours Cuadro 3*
25,1x75,6 C-359

Price per piece.Pack 3 pieces.
Precio por pieza.Pack de 3 piezas.



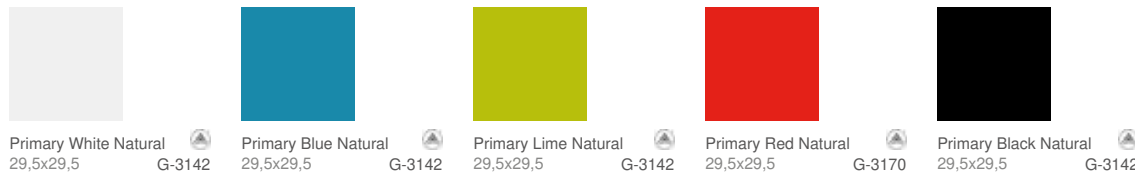
Bouquet Decor* A, B
25,1x75,6 C-356



Lemon Decor* A, B
25,1x75,6 C-356

Price per piece.
Precio por pieza.


Matching floor tiles | Pavimento coordinado



Primary White Natural G-3142 29,5x29,5
Primary Blue Natural G-3142 29,5x29,5
Primary Lime Natural G-3142 29,5x29,5
Primary Red Natural G-3170 29,5x29,5
Primary Black Natural G-3142 29,5x29,5

* Matching floor tiles. We recommend to lay this product with a 2 mm grout.
Pavimento de igualación. Se recomienda colocar este producto con una junta de separación de 2 mm.

Series	Format&Thickness	Unit	Boxes/Pallet	m²/Pallet	m²/Box	Pieces/Box	Kg/Pallet	Kg/Box
Acces	25'1x75'6x1	m2	45	59,850	1,330	7	1.144	25,11
Acces corner-25	2x25'1	pz	48	11,57	0,241	48	215	3,95
Acces Decor Mos 2,5x2,5	29'75x29'75	m2	36	22,82	0,62	7	374	10,005
Acces Sismic	25'1x75'6x1	m2	45	59,850	1,330	7	1.030	22,58
Acces Gold/Silver Sismic	25'1x75'6x1	pz	13	19,734	1,518	8	392	29,07
Daisy Cuadro	25'1x75'6	pz	13	14,807	1,139	6	293	21,50
Colours Cuadro	25'1x75'6	pz	13	14,807	1,139	6	293	21,50
Bouquet Decor	25'1x75'6	pz	26	34,580	1,330	7	668	25,17
Lemon decor	25'1x75'6	pz	26	34,580	1,330	7	668	25,17
Sismic Lista	2'3x75'6	pz	40	9,72	0,24	14	234	5,50
Primary Natural	29'5x29'5x1,3	m2	72	50,112	0,696	8	1.124	15,42



wall: Acces Lime Sismic-White Sismic-Acces Lime 25,1x75,6 cm_Lemon Decor

Active

20x59,2 cm - 7,9"x23,3"




Active Gris 20x59,2 C-490



Active Gris B-Insert 3x12 20x59,2 C-330



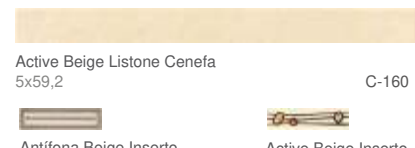
Active Beige 20x59,2 C-500



Active Beige B-Insert 3x12 20x59,2 C-330




Active Beige Preincisión 20x59,2 C-590



Active Beige Listone Cenefa 5x59,2 C-160



Antífona Beige Inserto 3x12 C-160



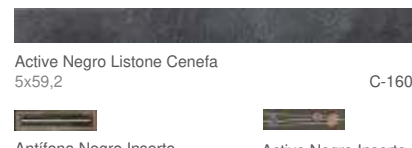
Active Beige Inserto 3x12 C-160



Active Negro 20x59,2 C-515



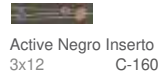
Active Negro Preincisión 20x59,2 C-590



Active Negro Listone Cenefa 5x59,2 C-160



Antífona Negro Inserto 3x12 C-160



Active Negro Inserto 3x12 C-160



Active Negro Cenefa * 5x59,2 C-260

*Designs of borders can have small differences in the elements which compose its drawing.
*Los diseños de las cenefas pueden presentar pequeñas diferencias en los elementos que conforman el dibujo de su composición.

Matching floor tiles | Pavimento coordinado



Ready Gris 31,6x59,2 PEI-IV C-890





Ready Beige 31,6x59,2 PEI-IV C-890

Series	Format & Thickness	Unit	Boxes/Pallet	m ² /Pallet	m ² /Box	Pieces/Box	Kg/Pallet	Kg/Box
Active	20x59,2x0,95	m ²	64	68,48	1,07	9	1270	19,62
Active Preincisión	20x59,2x0,95	m ²	48	51,36	1,07	9	956	19,62
Active B-Insert	20x59,2	pz	48	28,42	0,59	5	568	11,54
Active Cenefa	5x59,2	pz	48	25,58	0,53	18	515	10,44
Active Inserto	3x12	pz	144	10,94	0,08	21	230	1,50
Active Listone Cenefa	5x59,2	pz	48	25,58	0,53	18	485	9,81
Active Cocina Cenefa	5x59,2	pz	48	25,58	0,53	18	482	9,75
Ready	31,6x59,2x1,05	m ²	48	45,12	0,94	5	1030	21,16

Angel

31.6x59,2 cm - 12,4"x23,3"



Angel Blanco 31,6x59,2 C-540



Angel Blanco Ornato 31,6x59,2 C-550




Angel Blanco Trace 31,6x59,2 C-550




Demeter Lista 1x59,2 C-130



Chatel Oro Lista 1,5x59,2 C-290



Chatel Plata Lista 1,5x59,2 C-290



Angel Crema 31,6x59,2 C-540



Angel Crema Ornato 31,6x59,2 C-550



Angel Crema Cenefa 4,3x59,2 C-260



Angel Oro Cenefa 4,3x59,2 C-260



Angel Cielo 31,6x59,2 C-540



Angel Cielo Ornato 31,6x59,2 C-550



Angel Cielo Cenefa 4,3x59,2 C-260



Angel Plata Cenefa 4,3x59,2 C-260

Matching floor tiles | Pavimento coordinado



Vallter Blanco 31,6x59,2 PEI-IV C-890



Sensation Beige 31,6x59,2 PEI-IV C-900




Sensation Cielo 31,6x59,2 PEI-IV C-915

Series	Format & Thickness	Unit	Boxes/Pallet	m ² /Pallet	m ² /Box	Pieces/Box	Kg/Pallet	Kg/Box
Angel / Angel Trace / Angel Ornato	31,6x59,2x1	m ²	48	45,12	0,94	5	866	17,75
Angel Cenefa	4,3x59,2	pz	48	21,98	0,46	18	455	9,13
Demeter Lista	1x59,2	pz	96	39,74	0,41	70	400	4,02
Chatel Lista	1,5x59,2	pz	96	8,45	0,08	10	245	2,40
Vallter / Sensation	31,6x59,2x1,05	m ²	48	45,12	0,94	5	1030	21,16

Acoustic


31,6x59,2 cm - 12,4"x23,3"



Cerler Blanco
31,6x59,2 C-540



Cerler Rojo
31,6x59,2 C-595



Cerler Negro
31,6x59,2 C-550



Acoustic Blanco
31,6x59,2 C-550



Acoustic Rojo
31,6x59,2 C-595



Acoustic Negro
31,6x59,2 C-550



Acier Lista
1,5x59,2 C-130



Niebla Rojo Lista
1,5x59,2 C-290



Niebla Negro Lista
1,5x59,2 C-290



Oracle Lista
1,5x59,2 C-280



Acoustic Rojo Lista
1,5x31,6 C-80



Acoustic Negro Lista
1,5x31,6 C-80



Acoustic Maiz
31,6x59,2 C-550



Acoustic Acero
31,6x59,2 C-357



Acoustic Gold
31,6x59,2 C-357



Niebla Maiz Lista
1,5x59,2 C-290




Acoustic Maiz Lista
1,5x31,6 C-80



Chatel Oro Lista
1,5x59,2 C-290

Matching floor tiles | Pavimento coordinado



Vallter Blanco PEI-IV
31,6x59,2 C-890




Sensation Rojo PEI-III
31,6x59,2 C-917



Sensation Maiz PEI-III
31,6x59,2 C-910



Sensation Gris PEI-III
31,6x59,2 C-900



Sensation Negro PEI-II
31,6x59,2 C-890

Series	Format & Thickness	Unit	Boxes/Pallet	m ² /Pallet	m ² /Box	Pieces/Box	Kg/Pallet	Kg/Box
Cerler	31,6x59,2x1,00	m ²	48	45,12	0,94	5	866	17,75
Acoustic Blanco, Negro, Maiz, Rojo	31,6x59,2x1,00	m ²	48	45,12	0,94	5	800	16,37
Acoustic Gold, Acero	31,6x59,2x1,00	pz	40	44,8	1,12	6	815	20,02
Kitchen Decor A,B	31,6x59,2	pz	48	45,12	0,94	5	865	17,73
Drop Decor A,B	31,6x59,2	pz	48	45,12	0,94	5	865	17,73
Acoustic Lista	1,5x31,6	pz	64	20,6	0,32	68	1542	23,87
Niebla Lista	1,5x59,2	pz	96	8,54	0,08	10	235	2,3
Chatel Lista	1,5x59,2	pz	96	8,44	0,08	10	244	2,39
Oracle Lista	1,5x59,2	pz	96	8,54	0,08	10	235	2,3
Acier Lista	1x59,2	pz	96	39,74	0,41	70	398	4
Vallter / Sensation	31,6x59,2x1,05	m ²	48	45,12	0,94	5	1030	21,16



Kitchen Decor A
31,6x59,2 C-343



Kitchen Decor B
31,6x59,2 C-343



Drop Decor A
31,6x59,2 C-343



Drop Decor B
31,6x59,2 C-343

Physical Vapor Deposition (PVD)
Pvd is a field in the application of nanotechnology. The process consists of depositing layers of atoms, inside a vacuum chamber, to a solid surface. The layering is produced by the condensation of a vaporized metal (such as gold, titanium, platinum etc.) over the selected surface.
Advantages: High resistance to abrasion and scratches; much higher than metals applied by firing.
It is recommended to use fine grain grout or controlled granulometry (CG-2 according to EN 13888) without additives. Clean it immediately after grouting.
As a general rule, any non-aggressive, pH neutral product have to be used. Do not mix pieces from different lots.
Recommended only for wall

El PVD es uno de los campos de aplicación de la nanotecnología. El proceso consiste en depositar capas de átomos, en una cámara de alto vacío, sobre una superficie sólida. El recubrimiento se produce por la condensación de un metal vaporizado, oro, titanio, platino, etc, sobre el material a recubrir.
Ventajas: Mayor resistencia al rayado y a la abrasión que los metales aplicados por cocción.
Se recomienda emplear materiales de rejunte de grano fino o granulometría controlada (CG-2 según EN 13888) sin aditivos. Limpiar inmediatamente después de rejuntado.
Para la limpieza de estos materiales deben utilizarse productos no agresivos con pH neutro.
No mezclar piezas de diferentes lotes. Recomendado sólo para revestimiento



RESTAURANT Valencia SPAIN

WALL: Acoustic Blanco_Negro 31,6x59,2 cm

Area


Modern | WALL




Wall: Area Negro Bridge - Blanco Bridge 31,6x59,2 cm_ Cerler Blanco 31,6x59,2 cm_Bridge Negro Decor floor: Rainbow Blanco Nat. 59,2x59,2 cm

Area


31,6x59,2 cm - 12,4"x23,3"



Cerler Blanco
31,6x59,2 C-540



Cerler Negro
31,6x59,2 C-550



Cerler Gris
31,6x59,2 C-550




Tear Silver
31,6x59,2 C-357




Tear Gold
31,6x59,2 C-357


Physical Vapor Deposition (PVD)
Pvd is a field in the application of nanotechnology. The process consists of depositing layers of atoms, inside a vacuum chamber, to a solid surface. The layering is produced by the condensation of a vaporized metal (such as gold, titanium, platinum etc.) over the selected surface.
Advantages: High resistance to abrasion and scratches; much higher than metals applied by firing.
It is recommended to use fine grain grout or controlled granulometry (CG-2 according to EN 13888) without additives. Clean it immediately after grouting.
As a general rule, any non-aggressive, pH neutral product have to be used.



Area Blanco Ornato
31,6x59,2 C-580



Area Negro Ornato
31,6x59,2 C-580



Area Gris Sound
31,6x59,2 C-550



Bridge Silver
31,6x59,2 C-357



Bridge Gold
31,6x59,2 C-357


El PVD es uno de los campos de aplicación de la nanotecnología. El proceso consiste en depositar capas de átomos, en una cámara de alto vacío, sobre una superficie sólida. El recubrimiento se produce por la condensación de un metal vaporizado, oro, titanio, platino, etc, sobre el material a recubrir.
Ventajas: Mayor resistencia al rayado y a la abrasión que los metales aplicados por cocción.
Se recomienda emplear materiales de rejunte de grano fino o granulometría controlada (CG-2 según EN 13888) sin aditivos. Limpiar inmediatamente después de rejuntado.
Para la limpieza de estos materiales deben utilizarse productos no agresivos con pH neutro.
No mezclar piezas de diferentes lotes.



Area Blanco Tear
31,6x59,2 C-550



Area Negro Tear
31,6x59,2 C-550



Cerler Beige
31,6x59,2 C-550



Sound Silver
31,6x59,2 C-357




Sound Gold
31,6x59,2 C-357

Natural Stone: Due to hand-manufactured process the caliber, tonality and texture of these borders could vary from one to other. Clean only using neutral PH products. Do not mix pieces from different lots.
Piedra Natural: Este material se fabrica artesanalmente, por lo que pueden existir variaciones en las vetas, calibre o tono. Usar para su limpieza únicamente productos con PH neutro. No mezclar piezas de diferentes lotes.



Area Blanco Bridge
31,6x59,2 C-550




Area Negro Bridge
31,6x59,2 C-550



Area Beige Sound
31,6x59,2 C-550



Niebla Blanco Lista
1,5x59,2 C-290



Niebla Crema Lista
1,5x59,2 C-290



Niebla Moka Lista
1,5x59,2 C-290



Bridge Blanco Decor
31,6x59,2 C-356




Bridge Negro Decor
31,6x59,2 C-356



Cerler Vison
31,6x59,2 C-550

Matching floor tiles | Pavimento coordinado




* Matching floor tiles. We recommend to lay this product with a 2 mm grout.
Pavimento de igualación. Se recomienda colocar este producto con una junta de separación de 2 mm.

Series	Format&Thickness	Unit	Boxes/Pallet	m ² /Pallet	m ² /Box	Pieces/Box	Kg/Pallet	Kg/Box
Area Bridge / Sound / Tear	31,6x59,2x1	m ²	48	45,120	0,94	5	865,040	17,730
Area Ornato	31,6x59,2x1	m ²	48	45,120	0,94	5	865,040	17,730
Cerler	31,6x59,2x1	m ²	48	45,120	0,94	5	865,040	17,730
Tear Cf	10x59,2	pz	32	13,25	0,41	7	398	12,00
Area Mold	3x59,2	pz	48	8,544	0,19	10	484,592	9,804
Tear Gold / Silver	31,6x59,2	pz	40	44,880	1,12	6	674,720	16,518
Bridge Decor	31,6x59,2	pz	40	37,400	0,93	5	454,040	11,001
Bridge Gold / Silver	31,6x59,2	pz	40	44,880	1,12	6	674,720	16,518
Sound Gold / Silver	31,6x59,2	pz	40	44,880	1,12	6	674,720	16,518
Primary Natural	29,5x29,5x1	m ²	72	50,11	0,696	8	1123,88	15,42
Niebla Lista	1,5x59,2	pz	96	8,54	0,08	10	235	2,3

Arinsal

20x59,2 cm - 7,9"x23,3"




Arinsal Blanco 20x59,2 C-490



Arinsal Blanco Spot * 20x59,2 C-515



Arinsal Blanco Listone 20x59,2 C-510



Arinsal Blanco B-Insert 4,3x9,5 20x59,2 C-330




Arinsal Cocina Cenefa 5x59,2 C-260



Arinsal Blanco Cenefa 5x59,2 C-266




Arinsal Rojo 20x59,2 C-560



Arinsal Rojo Spot * 20x59,2 C-574



Melrose Rojo Decor 20x59,2 C-358



Bloom Rojo Cenefa 4,3x59,2 C-260




Cloudy Red Lista 1,5x59,2 C-290



Linza Cenefa 5x59,2 C-266



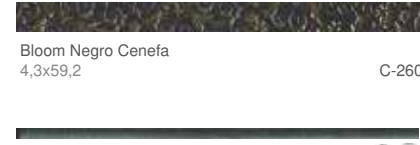
Arinsal Negro 20x59,2 C-540



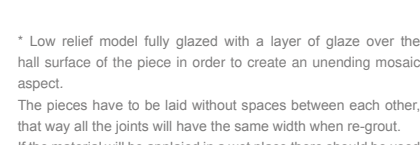
Arinsal Negro Spot * 20x59,2 C-550



Melrose Negro Decor 20x59,2 C-358



Bloom Negro Cenefa 4,3x59,2 C-260



Cloudy Negro Lista 1,5x59,2 C-290

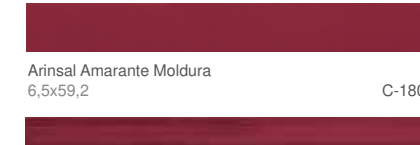
* Low relief model fully glazed with a layer of glaze over the full surface of the piece in order to create an unending mosaic aspect. The pieces have to be laid without spaces between each other, that way all the joints will have the same width when re-grout. If the material will be applied in a wet place there should be used an epoxy adhesive in order to avoid filtration.

*Modelo con bajorrelieve engobado para rejuntar y que genera un aspecto final de mosaico sin fin. Las piezas se deben colocar sin separación entre ellas, para que todas las juntas queden con el mismo ancho cuando se rejunte. En caso de ir en una zona con salpicadura de agua deberá rejuntarse con mortero epoxídico para impedir posibles filtraciones a través de la junta.

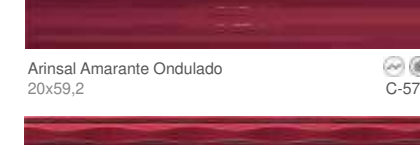
PVD application. More information on page 17. Aplicación PVD. Más información en página 17.



Arinsal Amarante 20x59,2 C-550



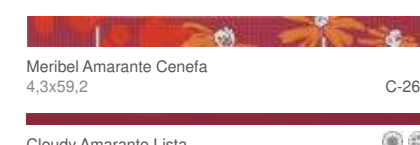
Arinsal Amarante Moldura 6,5x59,2 C-180



Arinsal Amarante Ondulado 20x59,2 C-574



Arinsal Amarante Cenefa 5x59,2 C-266



Meribel Amarante Decor 20x59,2 C-355



Meribel Amarante Cenefa 4,3x59,2 C-260



Cloudy Amarante Lista 1,5x59,2 C-290



Arinsal Naranja 20x59,2 C-550



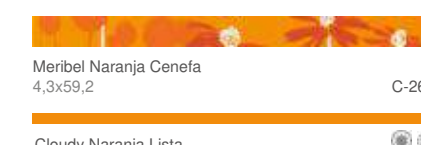
Arinsal Naranja Cocina Inserto 4,3x9,5 C-190



Arinsal Naranja Cocina Cenefa 4,3x59,2 C-260



Arinsal Naranja Cenefa 5x59,2 C-266



Meribel Naranja Decor 20x59,2 C-355

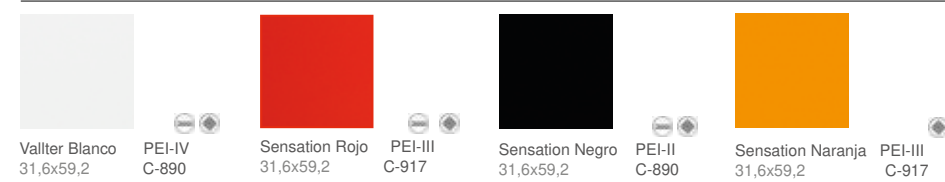


Meribel Naranja Cenefa 4,3x59,2 C-260



Cloudy Naranja Lista 1,5x59,2 C-290

Matching floor tiles | Pavimento coordinado



Series	Format & Thickness	Unit	Boxes/Pallet	m ² /Pallet	m ² /Box	Pieces/Box	Kg/Pallet	Kg/Box
Arinsal / Arinsal Listone / Arinsal Ond.	20x59,2x0,95	m ²	64	68,48	1,07	9	1269	19,61
Arinsal Spot	20x59,2x0,95	m ²	64	63,62	0,99	9	1109	17,11
Arinsal B-Insert	20x59,2x	pz	48	28,42	0,59	5	530	10,74
Valtter / Sensation	31,6x59,2x1,05	m ²	48	45,12	0,94	5	1030	21,16
Arinsal Cenefa	4,3x59,2	pz	48	11,87	0,46	14	420	8,44
Meribel cenefa / Bloom Cenefa	4,3x59,2	pz	48	21,98	0,45	18	443	8,94
Meribel / Arinsal Cocina Cenefa	5x59,2	pz	48	22,75	0,47	16	443	8,94
Arinsal Moldura	5x59,2	pz	32	22,14	0,69	18	414	12,48
Meribel Decor / Melrose Decor	20x59,2	pz	48	28,416	0,592	5	561	11,4
Cloudy Lista	1,5x59,2	pz	96	8,45	0,08	10	235	2,30
Linza Cenefa	5x59,2	pz	48	23,232	0,484	19	466	9,407



Wall: Arinsal amarante 20x59,2 cm

Art




Modern | WALL

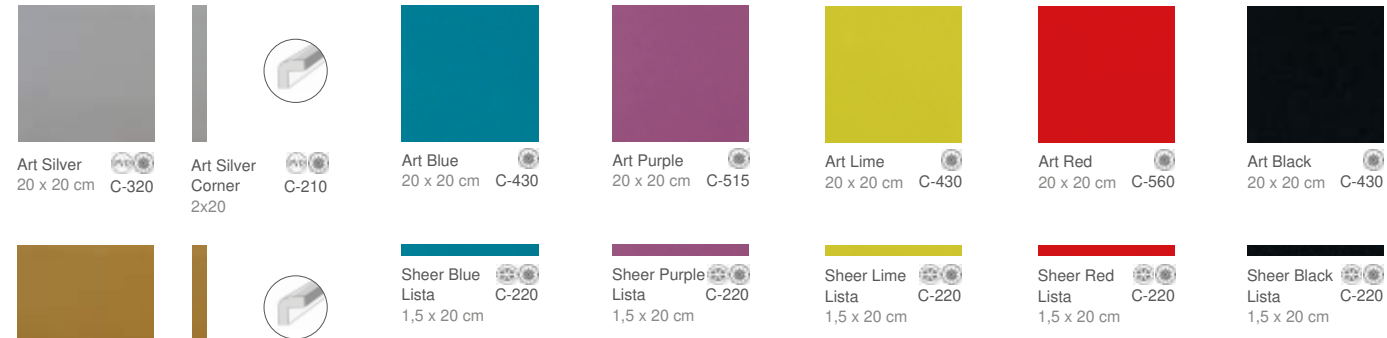
Wall: Art - Volcano Decor 20x20 cm floor: Primary White - Blue nat 29,5x29,5 cm

Art

20x20 cm - 7,9"x7,9"



* available in all colours of collection. disponibles en todos los colores de la colección.




PVD application. More information on page 17. Aplicación PVD. Más información en página 17.



** 3 different aleatory patterns. 3 decoraciones diferentes aleatorias.

** 3 different aleatory patterns. Special product: Cold digital printing. Clean only using neutral PH products. Proucto especial: Impresión digital en frío. Usar para su limpieza únicamente productos con PH neutro.




Rebel Decor is available in 36 different aleatory patterns. Rebel Decor está disponible en 36 decoraciones aleatorias diferentes.

Glam Decor is available in 35 different aleatory patterns. Glam Decor está disponible en 35 decoraciones aleatorias diferentes.



Wall: Rebel decor_Glam decor_Art white 20x20 cm floor: Primary White nat 29,5x29,5 cm

Matching floor tiles | Pavimento coordinado



* Matching floor tiles. We recommend to lay this product with a 2 mm grout. Pavimento de igualación. Se recomienda colocar este producto con una junta de separación de 2 mm.

Series	Format&Thickness	Unit	Boxes/Pallet	m ² /Pallet	m ² /Box	Pieces/Box	Kg/Pallet	Kg/Box
Art	20x20x0,65	m ²	100	100	1,00	25	1278,5	12,65
Art bordura	5x20	pz	48	15,36	0,32	32	326,77	6,516
Art Lista	2x20	pz	64	14,59	0,228	57	334,64	5,010
Art ángulo bordura	5x3	pz	240	6,48	0,027	18	256,16	1,009
Art ángulo lista	2x2	pz	240	2,40	0,010	25	136,88	0,512
Art corner	2x20	pz	64	15,36	0,24	60	251	3,71
Sheer lista	1,5x20	pz	64	8,64	0,135	45	20,912	0,108
Grass/Violet/Recall/Cartoon/Cake Decor	20x20	pz	50	36	0,72	18	464	9,01
Rebel / Glam Decor	20x20	pz	50	30	0,60	15	564	10,995
Art Gold / Silver	20x20	pz	50	42	0,84	21	574	11,20
Volcano decor	20x20	pz	100	100	1,00	25	1278,5	12,645
Primary natural	29,5x29,5x1	m ²	72	50,112	0,969	8	1123,88	15,42

Azur

25,1x75,6 cm - 9,9"x29,76"



Azur Ivory
25,1x75,6 C-550



Azur Ivory Blast
25,1x75,6 C-574

Halo Ivory Lista
1,5x75,6 C-300



Azur Antracita
25,1x75,6 C-560



Azur Antracita Blast
25,1x75,6 C-574

Halo Antracita Lista
1,5x75,6 C-300



Azur Grey
25,1x75,6 C-560



Azur Grey Blast
25,1x75,6 C-574

Halo Grey Lista
1,5x75,6 C-300



Azur Decor *
25,1x75,6 C-280

* Azur Decor is available in 8 different aleatory patterns.
Azur Decor está disponible en 8 decoraciones diferentes aleatorias.

Matching floor tiles | Pavimento coordinado



Azur Ivory Natural
59,2x59,2 G-3132



Azur Grey Natural
59,2x59,2 G-3132



Azur Antracita Natural
59,2x59,2 G-3132



Azur Ivory Stamp Nat. *
59,2x59,2 G-3158



Azur Grey Stamp Nat. *
59,2x59,2 G-3158



Azur Antracita Stamp Nat. *
59,2x59,2 G-3158

* Azur Stamp is available in 22 different aleatory patterns. Azur Stamp está disponible en 22 decoraciones diferentes aleatorias.


Series	Format:Thickness	Unit	Boxes/Pallet	m ² /Pallet	m ² /Box	Pieces/Box	Kg/Pallet	Kg/Box
Azur	25,1x75,6x1	m ²	45	59,85	1,33	7	1144,04	25,112
Azur Blast	25,1x75,6x1	m ²	45	59,85	1,33	7	1019,16	22,34
Azur Decor	25,1x75,6x1	pz	30	39,40	1,33	7	767	25,112
Halo Lista	1,5x75,6	pz	40	6,36	0,159	14	142,08	3,202
Azur Natural	59,2x59,2x1	m ²	24	33,648	1,402	4	809,888	32,787
Azur Stamp Natural	59,2x59,2x1	m ²	24	33,648	1,402	4	809,888	32,787



Wall:Azur Decor_Antracita 25,1x75,6 cm Floor:Azur Grey Natural 59,2x59,2 cm

Altai

31,6x44,4 cm - 12,4"x17,5"



Altai Marfil
31,6x44,4 C-490



Altai Marfil B-Insert 3,5x15
31,6x44,4 C-330



Altai Marfil B-Insert 2x7
31,6x44,4 C-330



Altai Marfil Cocina Cenefa
5x31,6 C-190



Altai Café Inserto
3,5x15 C-160



Altai Antracita Inserto
3,5x15 C-160



Aster Café Inserto
2x7 C-160




Aster Antracita Inserto
2x7 C-160



Altai Antracita Cenefa
7x31,6 C-230



Aster Antracita Cenefa
3x31,6 C-130



Esera Antracita Lista
1,5x31,6 C-90




Platinum Mate Lista
1,5x31,6 C-260



Altai Café Cenefa
7x31,6 C-230



Aster Café Cenefa
3x31,6 C-130



Esera Café Lista
1,5x31,6 C-90

Matching floor tiles | Pavimento coordinado




Tarsis Marfil PEI-IV
42,6x42,6 C-890

Series	Format&Thickness	Unit	Boxes/Pallet	m ² /Pallet	m ² /Box	Pieces/Box	Kg/Pallet	Kg/Box
Altai	31,6x44,5x0,9	m ²	32	44,80	1,40	10	738	22,62
Altai B-Insert 2X7	31,6x44,5x0,9	pz	40	44,80	1,12	8	739	18,13
Altai B-Insert 3,5X15	31,6x44,5x0,9	pz	40	44,80	1,12	8	739	18,13
Altai Cenefa	7x31,6	pz	52	27,56	0,53	24	449	8,37
Altai Inserto	3,5x15	pz	240	25,20	0,11	20	420	1,69
Altai Cocina Cenefa	5x31,6	pz	39	28,353	0,727	46	453,95	11,28
Aster Cenefa	3x31,6	pz	52	23,66	0,455	48	423,13	7,86
Aster Inserto	2x7	pz	144	4,18	0,003	21	37	0,163
Platinum Mate Lista	1,5x31,6	pz	104	34,53	0,33	70	626	5,88
Esera Lista	1,5x31,6	pz	104	45,34	0,436	92	803,56	7,59
Tarsis	42,6x42,6x0,95	m ²	64	69,12	1,08	6	1420	21,96


Blancos

31,6x95,3 cm - 12,4"x37,5" | 31,6x59,2 cm - 12,4"x23,3" | 31,6x44,4 cm - 12,4"x17,5" | 25,1x75,6 cm - 9,9"x29,76"


20x59,2 cm - 7,9"x23,3" | 20x40 cm - 7,9"x15,7" | 20x20 cm - 7,9"x7,9"




Silken White
31,6x95,3 C-570




Cerler Blanco
31,6x59,2 C-540




Menorca
31,6x44,4 C-470




Solid Blanco
25,1x75,6 C-540




Valira Blanco
20x59,2 C-490




Summer Blanco
20x40 C-450




Pop White
20x20 C-410




Shine White
31,6x95,3 C-570




Baqueira
31,6x59,2 C-520




Eboli
31,6x44,4 C-470




Zero Blanco
25,1x75,6 C-540



Arinsal Blanco
20x59,2 C-490



Holiday Blanco
20x40 C-420



Art White
20x20 C-410

Series	Format&Thickness	Unit	Boxes/Pallet	m ² /Pallet	m ² /Box	Pieces/Box	Kg/Pallet	Kg/Box
Silken / Shine	31,6x95,3x1,1	m ²	44	52,80	1,20	4	1117	25,06
Cerler / Baqueira	31,6x59,2x1	m ²	48	45,12	0,94	5	866	17,75
Menorca / Eboli	31,6x44,5x0,9	m ²	32	44,80	1,40	10	738	22,62
Solid / Zero	25,1x75,6	m ²	45	59,85	1,33	7	1029	25,11
Valira / Arinsal	20x59,2x0,95	m ²	64	68,48	1,07	9	1269	19,61
Summer / Holiday	20x40x0,85	m ²	64	61,44	0,96	12	1003	15,45
Art / Pop	20x20	m ²	100	100	1	25	1278,5	12,65

Cathay

31,6x95,3 cm - 12,44"x37,52"



Cathay Arce
31,6x95,3 C-574



Cathay Arce Flag
31,6x95,3 C-580



Silken Silver Flag
31,6x95,3 C-357



Physical Vapor Deposition (PVD)
Pvd is a field in the application of nanotechnology. The process consists of depositing layers of atoms, inside a vacuum chamber, to a solid surface. The layering is produced by the condensation of a vaporized metal (such as gold, titanium, platinum etc.) over the selected surface.
Advantages: High resistance to abrasion and scratches; much higher than metals applied by firing.
It is recommended to use fine grain grout or controlled granulometry (CG-2 according to EN 13888) without additives. Clean it immediately after grouting.
As a general rule, any non-aggressive, pH neutral product have to be used. Do not mix pieces from different lots.

El PVD es uno de los campos de aplicación de la nanotecnología. El proceso consiste en depositar capas de átomos, en una cámara de alto vacío, sobre una superficie sólida. El recubrimiento se produce por la condensación de un metal vaporizado, oro, titanio, platino, ect, sobre el material a recubrir.
Ventajas: Mayor resistencia al rayado y a la abrasión que los metales aplicados por cocción.
Se recomienda emplear materiales de rejunte de grano fino o granulometría controlada (CG-2 según EN 13888) sin aditivos. Limpiar inmediatamente después de rejuntado.
Para la limpieza de estos materiales deben utilizarse productos no agresivos con pH neutro.
No mezclar piezas de diferentes lotes.



Cathay Oak
31,6x95,3 C-574



Cathay Oak Flag
31,6x95,3 C-580



Silken Gold Flag
31,6x95,3 C-357

Gear Lista
1,5x95,3 C-240

Vitrea Crema Lista
3x95,3 C-343

Vitrea Beige Lista
3x95,3 C-343

Matching floor tiles | Pavimento coordinado




Cathay Arce Natural
24,9x100 G-3154



Cathay Oak Natural
24,9x100 G-3154

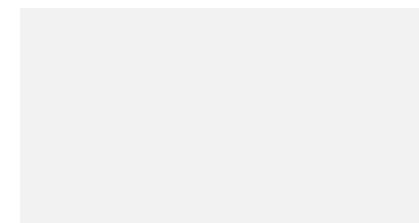

Series	Format & Thickness	Unit	Boxes/Pallet	m ² /Pallet	m ² /Box	Pieces/Box	Kg/Pallet	Kg/Box
Cathay	31,6x95,3x1,10	m ²	44	52,8	1,2	4	1136,924	25,521
Cathay Flag	31,6x95,3x1,10	m ²	44	52,8	1,2	4	1046,988	23,477
Silken Gold / Silver Flag	31,6x95,3	pz	21	18,963	0,903	3	413	19
Gear lista	1,5x95,3x1	pz	36	51,48	1,43	100	408	10,95
Vitrea lista	3x95,3	pz	36	9,25	0,26	9	260	6,824
Cathay Natural	24,9x100	m ²	42	73,206	1,743	7	1667,12	39,36



Wall: Cathay Arce_Oak_Oak Flag 31,6x95,3 cm Floor: Cathay Arce Natural 24,9x100 cm

Cerler


31,6x59,2 cm - 12,4"x23,3"



Cerler Blanco
31,6x59,2 C-540



Cerler Blanco B-Insert 5x10
31,6x59,2 C-345



Cerler Blanco B-Insert 3,5x3,5
31,6x59,2 C-345



Cerler Negro
31,6x59,2 C-550



Cerler Rojo
31,6x59,2 C-595



Snow Grana Cenefa
4,3x59,2 C-260



Cloudy Grana Lista
1,5x59,2 C-290



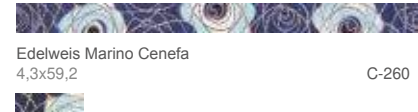
Cerler Cocina Cenefa 60
5x59,2 C-250



Cerler Cocina Cenefa 30
7x31,6 C-210



Cerler Marino
31,6x59,2 C-550



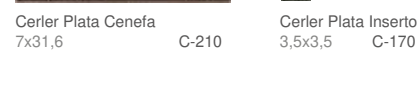
Edelweis Marino Cenefa
4,3x59,2 C-260



Edelweis Marino Inserto
5x10 C-190



Snow Marino Cenefa
4,3x59,2 C-260



Cloudy Atlántico Lista
1,5x59,2 C-290



Cloudy Violeta Lista
1,5x59,2 C-290



Cerler Plata Cenefa
7x31,6 C-210

Cerler Plata Inserto
3,5x3,5 C-170

Clarity

20x59,2 cm - 7,9"x23,3"



Clarity Perlato
20x59,2 C-515



Clarity Perlato Preincisión
20x59,2 C-613



Clarity Perlato B-Insert 4,3x9,5
20x59,2 C-330



Oracle Lista
1,5x59,2 C-280



Eminence Lista
0,5x59,2 C-180




Demeter Lista
1x59,2 C-130



Acier Lista
1x59,2 C-130



Clarity Beige
20x59,2 C-515



Clarity Beige Preincisión
20x59,2 C-613



Clarity Beige Cenefa
4,3x59,2 C-260



Clarity Beige Inserto
4,3x9,5 C-160



Cloudy Beige Lista
1,5x59,2 C-290




Bolero Marfil Decor-1
20x59,2 C-355




Bolero Marfil Cenefa
4,3x59,2 C-260



Clarity Rosa
20x59,2 C-515



Clarity Rosa Preincisión
20x59,2 C-613




Clarity Rosa Cenefa
4,3x59,2 C-260



Clarity Rosa Inserto
4,3x9,5 C-160



Cloudy Rosa Lista
1,5x59,2 C-290




Bolero Marfil Decor-2
20x59,2 C-355




Clarity Cocina Cenefa
4,3x59,2 C-260


Matching floor tiles | Pavimento coordinado




Vallter Blanco PEI-IV
31,6x59,2 C-890



Sensation Negro PEI-II
31,6x59,2 C-890



Sensation Rojo PEI-III
31,6x59,2 C-917



Sensation Marino PEI-II
31,6x59,2 C-915

Matching floor tiles | Pavimento coordinado



Promise Beige PEI-IV
31,6x59,2 C-900



Promise Rosa PEI-IV
31,6x59,2 C-900

Series	Format&Thickness	Unit	Boxes/Pallet	m²/Pallet	m²/Box	Pieces/Box	Kg/Pallet	Kg/Box
Cerler	31,6x59,2x1,00	m²	48	45,12	0,94	5	866	17,75
Cerler B-Insert	31,6x59,2x1,00	pz	40	44,80	1,12	6	864	21,25
Cerler Cocina Cenefa-60	5x59,2	pz	48	24,14	0,50	17	413	8,32
Cerler Cocina Cenefa-30	7x31,6	pz	104	55,22	0,53	24	832,3	7,86
Snow Cenefa	4,3x59,2	pz	48	21,98	0,45	18	443	8,94
Edelweis Cenefa	4,3x59,2	pz	48	20,78	0,43	17	415	8,35
Edelweis Inserto	5x10	pz	144	20,16	0,13	28	374	2,50
Cerler Plata Cenefa	7x31,6	pz	104	55,22	0,53	24	832,3	7,86
Cerler Plata Inserto	3,5x3,5	pz	128	44,55	0,348	284	718,5	5,50
Cloudy Lista	1,5x59,2	pz	96	8,45	0,08	10	235	2,30
Vallter / Sensation	31,6x59,2x1,05	m²	48	45,12	0,94	5	1030	21,16

Series	Format&Thickness	Unit	Boxes/Pallet	m²/Pallet	m²/Box	Pieces/Box	Kg/Pallet	Kg/Box
Clarity	20x59,2x0,95	m²	64	68,48	1,07	9	1269	19,61
Clarity Preincision	20x59,2x0,95	m²	48	51,36	1,07	9	950	19,50
Clarity B-Inserto 4,5x9,5	20x59,2x0,95	pz	48	28,42	0,59	5	571	11,60
Clarity Cocina Cenefa	4,3x59,2	pz	48	19,54	0,41	16	388	7,80
Clarity Cenefa	4,3x59,2	pz	48	20,78	0,43	17	446	9,00
Clarity Inserto	4,3x9,5	pz	144	15,26	0,11	26	301	2,00
Bolero Decor	20x59,2	pz	48	22,75	0,474	4	458,9	9,27
Bolero Cenefa	4,3x59,2	pz	48	20,78	0,43	17	434,6	8,74
Cloudy Lista / Oro Lista	1,5x59,2	pz	96	8,45	0,08	10	235	2,30
Acier / Demeter Lista	1x59,2	pz	96	39,74	0,41	70	400	4,02
Eminence Lista	0,5x59,2	pz	96	42,62	0,44	150	802	8,205
Promise	31,6x59,2x1,05	m²	48	45,12	0,94	5	1030	21,16

Clinker

31,6x59,2 cm - 12,4"x23,3"




Clinker Ivory
31,6x59,2 C-540



Clinker Beige
31,6x59,2 C-540



Clinker Grey
31,6x59,2 C-540




Clinker Ivory Vortex
31,6x59,2 C-574



Clinker Beige Vortex
31,6x59,2 C-574



Clinker Grey Vortex
31,6x59,2 C-574



Clinker Vortex detail



Clinker Beige Decor
31,6x59,2 C-280



Clinker Grey Decor
31,6x59,2 C-280



Clinker Ornato
31,6x59,2



Clinker Beige Ornato
31,6x59,2



Clinker Grey Ornato
31,6x59,2




Clinker Ivory Cenefa**
6x59,2 C-350



Clinker Beige Cenefa**
6x59,2 C-350



Clinker Grey Cenefa**
6x9,2 C-350



Clinker Ivory Lista 30 *
2x31,6 C-230



Clinker Ivory Angulo Lista *
2x2 C-310



Acier Lista
1x59,2 C-130



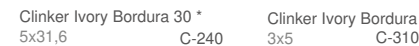
Clinker Ivory Lista 60 *
2x59,2 C-250



Demeter Lista
1x59,2 C-130



Niebla Negro Lista
1,5x59,2 C-290



Clinker Ivory Bordura 30 *
5x31,6 C-240



Clinker Ivory Bordura Angulo *
3x5 C-310



Side View Perfil Bordura.



Side View Perfil Lista

* Also available in Grey and Beige. También disponible en Grey y Beige

** Special Product: Due to hand-manufactured process the caliber and tonality of these borders could vary from one to other. Do not mix pieces from different lots.

Producto Especial: Este material se fabrica artesanalmente, por lo que pueden existir pequeñas variaciones en el calibre o en el tono. No mezclar piezas de diferentes lotes.

Series	Format & Thickness	Unit	Boxes/Pallet	m²/Pallet	m²/Box	Pieces/Box	Kg/Pallet	Kg/Box
Clinker	31'6x59'2x1	m²	48	45,12	0,94	5	849,92	17,42
Clinker Vortex	31'6x59'2x1	m²	48	45,12	0,94	5	849,92	17,42
Clinker Ornato	31'6x59'2x1	m²	48	45,12	0,94	5	865,04	17,73
Clinker Decor	31'6x59'2x1	pz	48	45,12	0,94	5	849,92	17,42
Clinker Cenefa	6x59'1	pz	32	13,63	0,43	12	346,80	10,40
Clinker Bordura	5x31'6	pz	39	18,49	0,47	30	369,10	9,11
Clinker Ang-Bord	5x3	pz	240	6,48	0,027	18	182,72	0,703
Clinker Lista-30	2x31'6	pz	39	14,04	0,36	57	286,22	6,98
Clinker Ang-List	2x2	pz	240	2,4	0,01	25	136,88	0,512
Clinker Lista-60	2x59'2	pz	96	13,63	0,14	12	301,71	3,00
Acier / Demeter Lista	1x59'2	pz	96	39,74	0,41	70	400,40	4,03
Niebla Lista	1,5x59,2	pz	96	10,27	0,10	10	228	2,22
Clinker Natural	59,2x59,2x1	m²	24	33,65	1,40	4	809,89	32,78
Clinker Natural	31,6x59,2x0,95	m²	32	47,9	1,50	8	989	30,18

Matching floor tiles | Pavimento coordinado

Clinker Ivory Natural 59,2x59,2 31,6x59,2	Clinker Beige Natural 59,2x59,2 31,6x59,2	Clinker Visón Natural 59,2x59,2 31,6x59,2	Clinker Grey Natural 59,2x59,2 31,6x59,2	Clinker Antracita Natural 59,2x59,2 31,6x59,2
G-3132 G-3114	G-3132 G-3114	G-3132 G-3114	G-3132 G-3114	G-3132 G-3114
Clinker Ivory NonSlip 31,6x59,2	Clinker Beige NonSlip 31,6x59,2	Clinker Visón NonSlip 31,6x59,2	Clinker Grey NonSlip 31,6x59,2	Clinker Antracita NonSlip 31,6x59,2
G-3138	G-3138	G-3138	G-3138	G-3138



Wall: Clinker Ornato 31,6x59,2 Floor: Clinker Grey Natural 31,6x59,2 cm

Coast

20x59,2 cm - 7,9"x23,3"



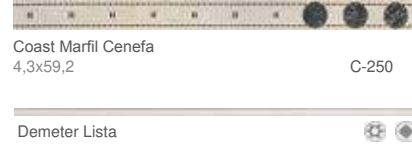
Coast Marfil 20x59,2 C-515



Coast Marfil Trenz 20x59,2 C-560



Coast Marfil Decor 20x59,2 C-355



Coast Marfil Cenefa 4,3x59,2 C-250



Demeter Lista 1x59,2 C-130



Coast Gris 20x59,2 C-515



Coast Gris Trenz 20x59,2 C-560



Coast Gris Decor 20x59,2 C-355



Coast Gris Cenefa 4,3x59,2 C-250



Coast Gris Lista 2x59,2 C-230



Coast Ocre 20x59,2 C-515



Coast Ocre Trenz 20x59,2 C-560



Coast Ocre Decor 20x59,2 C-355



Take Cenefa 4x31,6 C-280



Kitt Cenefa 2x29,5 C-266

Matching floor tiles | Pavimento coordinado



Cliff Marfil PEI-IV 31,6x59,2 C-890



Cliff Gris PEI-IV 31,6x59,2 C-890



Cliff Ocre PEI-IV 31,6x59,2 C-890




Wall: Coast Ocre_Ocre Trenz_Ocre Decor 20x59,2 cm

Series	Format&Thickness	Unit	Boxes/Pallet	m²/Pallet	m²/Box	Pieces/Box	Kg/Pallet	Kg/Box
Coast / Coast Trenz	20x59,2x0,95	m²	64	68,48	1,07	9	1270	19,84
Coast Decor	20x59,2x0,95	pz	48	28,42	0,47	5	578	11,74
Coast Cenefa	4,3x59,2	pz	48	21,98	0,46	18	422	8,49
Coast Lista	1,5x59,2	pz	96	15,36	0,16	18	322	3,21
Take Cenefa	4x31,6	pz	52	13,78	0,26	21	267	4,86
Kitt Cenefa	2x29,5	pz	52	20,33	0,39	66	526	9,84
Cliff	31,6x59,2x0,95	m²	48	45,12	0,94	5	1030	21,16

Coconut

25,1x75,6 cm - 9,9"x29,76"



Solid Blanco 25,1x75,6 C-540



Coconut White Focus 25,1x75,6 C-574



Coconut Brown Focus 25,1x75,6 C-574




Matex Lista 1,5x75,6 C-200


Matching floor tiles | Pavimento coordinado



Logger Maple Natural 15,7x59,2



Logger Oak Natural 15,7x59,2



Logger Walnut Natural 15,7x59,2



Coconut Brown Focus 25,1x75,6 cm_Glory Ivory Basin





Series	Format&Thickness	Unit	Boxes/Pallet	m²/Pallet	m²/Box	Pieces/Box	Kg/Pallet	Kg/Box
Coconut Focus	25,1x75,6x1	m²	45	59,85	1,33	7	1000	22,22
Solid	25,1x75,6x1	m²	45	59,85	1,33	7	1144	25,11
Matex Lista	1,5x75,6	pz	12	36,73	3,06	270	316	25,15
Logger Natural	15,7x59,2x0,98	m²	36	36,792	1,022	11	765,428	20,873

Cool




Cool

20x20 cm - 7,9"x7,9"




* Cool and Trend are available in 5 different aleatory reliefs. Cool y Trend están disponibles en 5 relieves diferentes y aleatorios. PVD application. More information on page 28. Aplicación PVD. Más información en página 28. Trend Iris: High shade variation within each carton. Producto con alta variación cromática en composiciones.

Matching floor tiles | Pavimento coordinado



* Matching floor tiles. We recommend to lay this product with a 2 mm grout. Pavimento de igualación. Se recomienda colocar este producto con una junta de separación de 2 mm.


Series	Format/Thickness	Unit	Boxes/Pallet	m ² /Pallet	m ² /Box	Pieces/Box	Kg/Pallet	Kg/Box
Art	20x20x0,65	m ²	100	100	1,000	25	1.279	12,65
Cool	20x20x0,65	m ²	100	84	0,840	21	1.078	10,64
Art Gold/Silver	20x20	pz	50	40	0,800	21	547	10,67
Trend /Silver/Iris	20x20	pz	75	54	0,720	18	764	9,99
Art Corner	20x20	pz	48	11,52	0,24	60	206	4,008
Cool Lista	2x20	pz	64	15,360	0,240	60	251	3,71
Cool Mold	2,5x20	pz	64	24	0,38	75	367	5,50
Cool Bord	5x20	pz	48	17,280	0,360	36	237	4,65
Cool Zocalo	15x20	pz	75	38,250	0,510	17	528	6,85
Primary Natural	29,5x29,5x1	m ²	72	50,112	0,696	8	1,124	15,42
Sincro	31,6x31,6x0,25	m ²	62	62	1,00	10	1139	18,14



WALL: Cool black 20x20 cm

District


20x59,2 cm - 7,9"x23,3"



District Ivory
20x59,2 C-490



District Grey
20x59,2 C-490



District Ashen
20x59,2 C-490



District Anthracite
20x59,2 C-490



District Decor
20x59,2 C-210



Dispersion Ornato
20x59,2 C-560



Eminence Lista
0,5x59,2 C-180



Demeter Lista
1x59,2 C-130



Niebla Negro Lista
1,5x59,2 C-290



Acier Lista
1x59,2 C-130



Niebla Grey Lista
1,5x59,2 C-290

Matching floor tiles | Pavimento coordinado



District Ivory Natural
59,2x59,2
31,6x59,2 G-3132
G-3114



District Grey Natural
59,2x59,2
31,6x59,2 G-3132
G-3114



District Ashen Natural
59,2x59,2
31,6x59,2 G-3132
G-3114



District Anthracite Natural
59,2x59,2
31,6x59,2 G-3132
G-3114



Wall: District Grey - Ivory 20x59,2 cm_Dispersion Ornato 20x59,2 cm


Series	Format&Thickness	Unit	Boxes/Pallet	m²/Pallet	m²/Box	Pieces/Box	Kg/Pallet	Kg/Box
District	20x59'2x0.95	m²	64	68,48	1,070	9	1269,17	19,61
District Decor	20x59'2x0.95	pz	64	68,48	1,070	9	1269,17	19,61
Dispersion Ornato	20x59'2x0.95	m²	64	68,48	1,070	9	1250	19,61
Niebla Lista	1,5x59,95	pz	96	10,27	0,41	10	228	2,225
Demeter / Acier Lista	1x59,2	pz	95	39,74	0,41	70	400	4,025
Eminence Lista	0,5x59,95	pz	96	42,62	0,44	150	802	8,205
District Natural	59'2x59'2x1	m²	24	33,648	1,402	4	750,968	30,71
District Natural	31'6x59'2x0.95	m²	32	47,904	1,497	8	980,016	30,19



Wall: District Grey - Decor 20x59,2 cm Floor: District Grey Natural 59,2x59,2 cm

Corten


20x59,2 cm - 7,9"x23,3"



Corten Nácar 20x59,2 C-490



Corten Nácar B-Inserto 3x12 20x59,2 C-330



Corten Grafito Inserto 3x12 C-160



Corten Acero Listone 20x59,2 C-580



Corten Óxido Listone 20x59,2 C-550



Eminence Lista 0,5x59,2 C-180




Corten Grafito 20x59,2 C-515



Corten Grafito Listone 20x59,2 C-550




Demeter Lista 1x59,2 C-130



Acier Lista 1x59,2 C-130

Elvea

20x40 cm - 7,9"x15,7"



Elvea Beige 20x40 C-460



Elvea Beige B-Inserto 3,2x6,5 20x40 C-310



Elvea Beige Preincisión 20x40 C-580



Elvea Beige Listone Cenefa 5x40 C-130



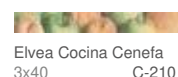
Elvea Beige Cenefa 5x40 C-210



Elvea Verde 20x40 C-460



Elvea Verde B-Inserto 3,2x6,5 20x40 C-310



Elvea Cocina Cenefa 3x40 C-210



Elvea Cocina Inserto 3,2x6,5 C-160

Matching floor tiles | Pavimento coordinado



Leander Beige 31,6x31,6 C-880




Leander Verde 31,6x31,6 C-880

Series	Format&Thickness	Unit	Boxes/Pallet	m ² /Pallet	m ² /Box	Pieces/Box	Kg/Pallet	Kg/Box
Corten / Corten Listone	20x59,2x0,95	m ²	64	68,48	1,07	9	1269	19,61
Corten B-Inserto	20x59,2x0,95	pz	48	28,42	0,59	5	571	11,60
Corten Inserto	3x12	pz	144	10,08	0,07	20	229	1,49
Acier / Demeter Lista	1x59,2	pz	96	39,74	0,41	70	400	4,02
Eminence Lista	0,5x59,2	pz	96	42,62	0,44	150	802	8,20
Rivets Grafito	31,6x59,2x1,05	m ²	48	45,12	0,94	5	1030	21,165
Elvea	20x40x0,85	m ²	64	61,44	0,96	12	1003	15,45
Elvea B-Inserto	20x40x0,85	pz	56	26,88	0,48	6	458	7,93
Elvea Cenefa	5x40	pz	72	25,92	0,36	18	441	5,93
Elvea Listone Cenefa	5x40	pz	72	28,8	0,40	20	469	6,32
Elvea Preincisión	20x40x0,85	m ²	48	46,08	0,96	12	737	15,07
Elvea Cocina Cenefa	3x40	pz	72	16,42	0,23	19	261	3,43
Elvea Cocina Inserto	3,2x6,5	pz	100	3,3	0,03	16	53	0,39
Leander	31,6x31,6x0,85	m ²	62	62	1,00	10	1140	18,17

Fuel

25,1x75,6 cm - 9,9"x29,76"



Fuel White 25,1x75,6 C-550



Fuel White Hill 25,1x75,6 C-574



Matex Lista 1,5x75,6 C-200




Fuel Copper 25,1x75,6 C-560




Fuel Copper Hill 25,1x75,6 C-574



Fuel Copper Ornato 25,1x75,6 C-574



Vip Copper 30x30 G-3828



Tram Copper 30,5x30,5 G-3988


Matching floor tiles | Pavimento coordinado



Fuel Copper Natural 59,2x59,2 G-3138 G-3114



Fuel Copper Stamp Nat. 59,2x59,2 G-3258 G-3114

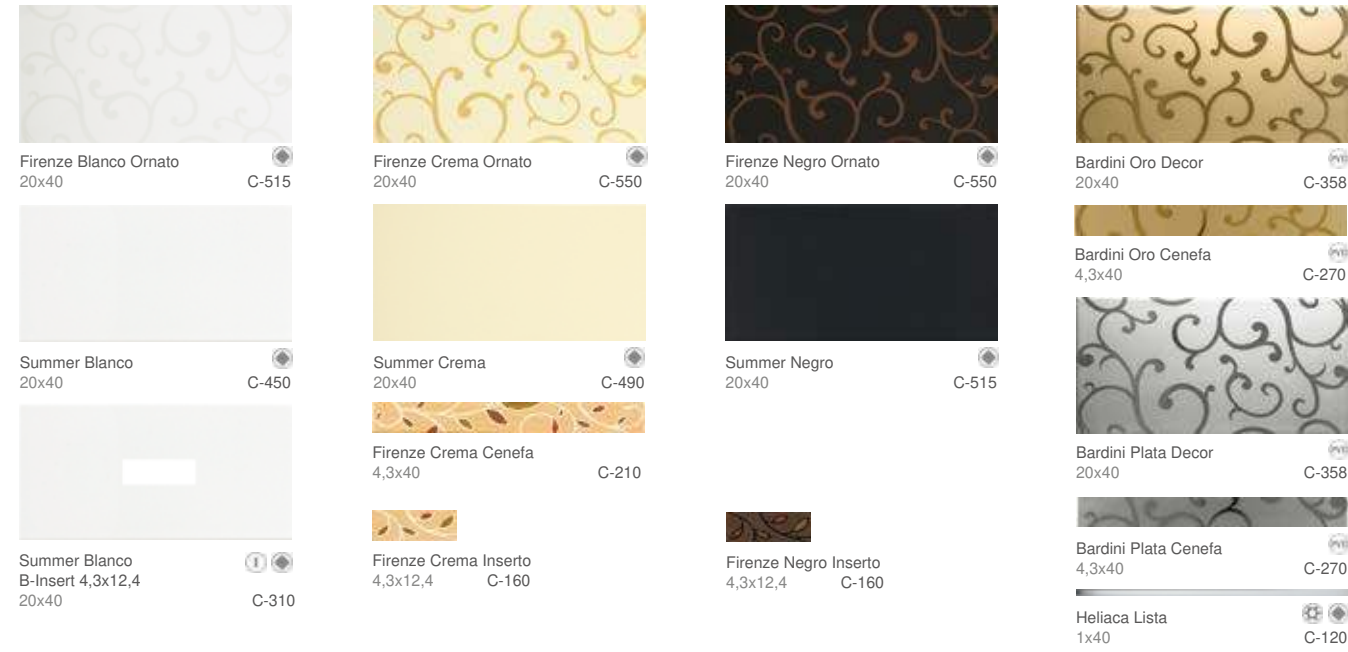



Fuel Copper_Copper Hill_Copper Ornato_White 25.1x75.6

Series	Format&Thickness	Unit	Boxes/Pallet	m ² /Pallet	m ² /Box	Pieces/Box	Kg/Pallet	Kg/Box
Fuel / Fuel Ornato / Fuel Hill	25,1x75,6,2x1	m ²	45	59,85	1,33	7	1144,04	25,11
Vip Copper	30x30	m ²	81	80,19	0,99	11	1478,3	18,07
Tram Copper	30,5x30,5	pz	72	66,96	0,93	10	949	12,858
Matex Lista	1,5x75,6	pz	40	50,80	1,27	112	439	10,618
Fuel Nat/ Nat Stamp	59,2x59,2x0,97	m ²	24	33,648	1,402	4	800,888	32,787
Fuel Natural	31,6x59,2x0,97	m ²	32	47,904	1,497	8	980,016	30,188

Firenze

20x40 cm - 7,9"x15,7"



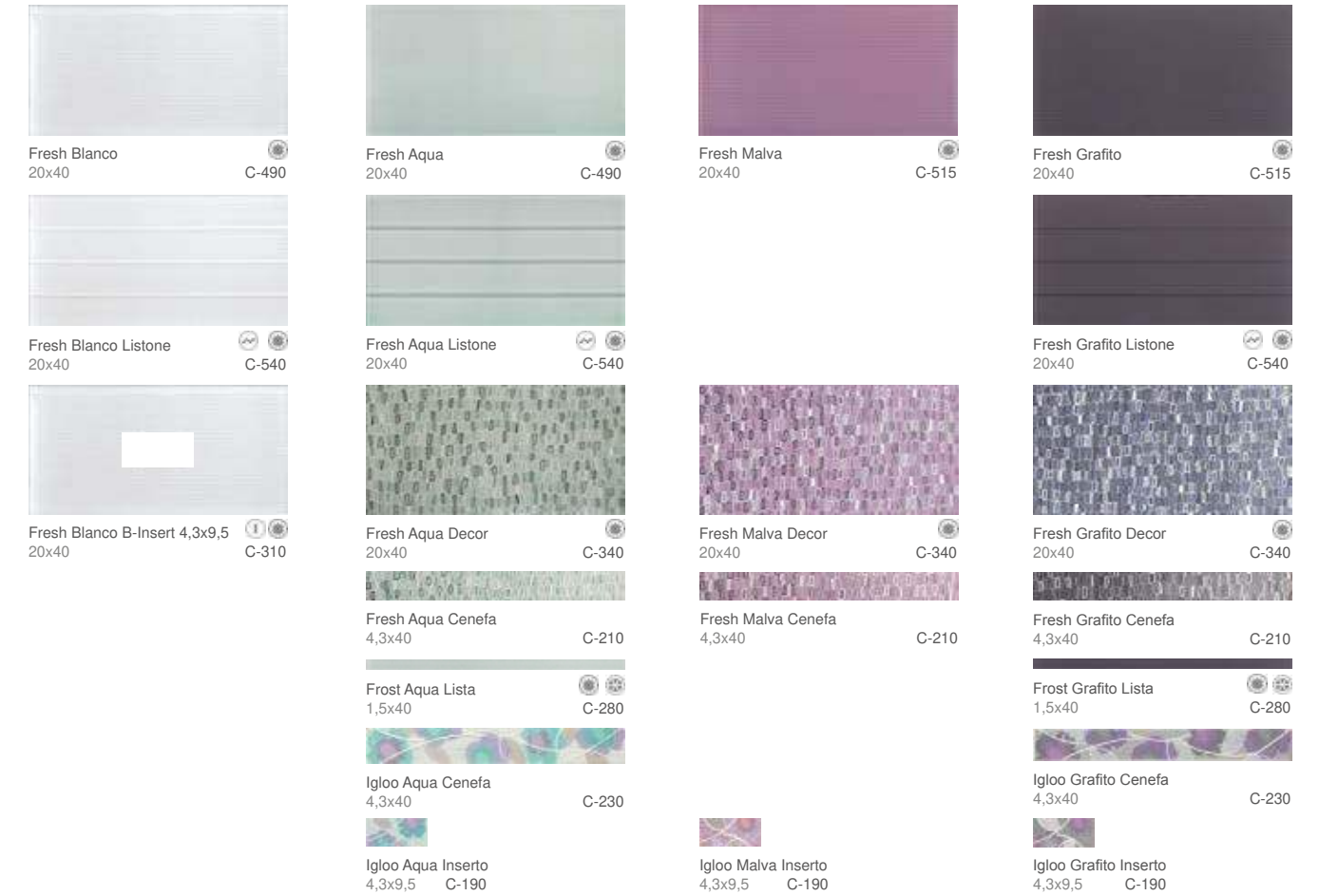

Matching floor tiles | Pavimento coordinado




PVD application. More information on page 28.
Aplicación PVD. Más información en página 28.

Fresh

20x40 cm - 7,9"x15,7"



Matching floor tiles | Pavimento coordinado



Wall: Firenze crema_Brandini Oro decor 20x40cm_Brandini Oro Cenefa 4,3x40 cm



Wall: Fresh Blanco_Aqua decor 20x40cm_Fresh Aqua Cenefa 4,3x40 cm

Series	Format&Thickness	Unit	Boxes/Pallet	m²/Pallet	m²/Box	Pieces/Box	Kg/Pallet	Kg/Box
Firenze/Summer	20x40x0,85	m²	64	61,44	0,96	12	1003	15,45
B-Insert 4,3 x 12,4	20x40x0,85	pz	56	26,88	0,48	6	434	7,50
Bardini Decor	20x40	pz	56	26,88	0,48	6	458	7,93
Firenze Cenefa	4,3x40	pz	72	23,54	0,33	19	412	5,53
Firenze Inserto	4,3x12,4	pz	144	15,408	0,107	20	304	2,012
Brandini Cenefa	4,3x40	pz	72	24,77	0,34	20	427	5,737
Heliaca Lista	1x40	pz	72	57,60	0,80	200	585	7,937
Sincro	31,6x31,6x0,85	m²	62	62,00	1,00	10	1140	18,17

Series	Format&Thickness	Unit	Boxes/Pallet	m²/Pallet	m²/Box	Pieces/Box	Kg/Pallet	Kg/Box
Fresh / Fresh Listone	20x40x0,85	m²	64	61,44	0,96	12	1003	15,45
Fresh Cenefa	4,3x40	pz	72	22,25	0,31	18	391	5,23
Fresh Decor	20x40x0,85	pz	56	22,4	0,40	5	391	6,73
Fresh B-Insert 4,3x9,5	20x40x0,85	pz	56	26,88	0,48	6	498	7,75
Igloo Cenefa	4,3x40	pz	72	22,32	0,31	18	441	5,93
Igloo Inserto	4,3x9,5	pz	144	17,71	0,123	30	374	2,49
Frost Lista	1,5x40	pz	72	10,37	0,14	24	224	2,92
Sincro	31,6x31,6x0,85	m²	62	62,00	1,00	10	1139	18,14

Gamma

25,1x75,6 cm - 9,9"x29,75"



Gamma Ivory
25,1x75,6 C-550



Gamma Decor*
25,1x75,6 C-343

Gamma Ivory Lista
2 x 25,1 C-180

Gamma Ivory Áng. Lista
2x2 C-310

Gamma Ivory Bordura
5x25,1 C-230

Gamma Ivory Áng. Bordura
3x5 C-310



Gamma Beige
25,1x75,6 C-550



Over Marfil
30,5x30,5 G-3896

Gamma Beige Lista
2x25,1 C-180

Gamma Beige Áng. Lista
2x2 C-310

Gamma Beige Bordura
5x25,1 C-230


Gamma Beige Áng. Bordura
3x5 C-310

Natural Stone: Due to hand-manufactured process the caliber, tonality and texture of these borders could vary from one to other. Clean only using neutral PH products. Do not mix pieces from different lots.
Piedra Natural: Este material se fabrica artesanalmente, por lo que pueden existir variaciones en las vetas, calibre o tono. Usar para su limpieza únicamente productos con PH neutro. No mezclar piezas de diferentes lotes.

Halo Beige - Grey - Black Lista
1,5x75,6 C-300

* Gamma Decor is available in 6 different aleatory patterns.
Gamma Decor está disponible en 6 decoraciones diferentes aleatorias.

Matching floor tiles | Pavimento coordinado



Gamma Ivory Natural
31,6x59,2 G-3114


Gamma Grey Natural
31,6x59,2 G-3114

Gamma Beige Natural
31,6x59,2 G-3114

Series	Format&Thickness	Unit	Boxes/Pallet	m ² /Pallet	m ² /Box	Pieces/Box	Kg/Pallet	Kg/Box
Gamma	25'1x75'6x1	m ²	45	59,85	1,33	7	1099	24,11
Gamma Decor	25'1x75'6	pz	30	39,90	1,33	7	768	25,13
Gamma Lista	2x25'1	pz	64	15,42	0,24	48	334	5,00
Gamma Ang-List	2x2	pz	240	2,4	0,01	25	127	0,512
Gamma Bordura	5x25'1	pz	64	20,86	0,33	26	436	6,59
Gamma Ang-Bord	5x3	pz	240	6,48	0,03	18	183	0,703
Halo Lista	1'5x75'6	pz	40	6,36	0,16	14	142	3,20
Over Marfil	30,5x30,5	m ²	72	40,176	0,558	6	1234	16,94
Gamma Natural	31'6x59'5x0,95	m ²	32	47,9	1,49	8	989	30,2

Gloss

31,6x95,3 cm - 12,4"x37,5"



Gloss Blanco
31,6x95,3 C-590

Gloss Blanco Lista
3x95,3 C-240

Gear Lista
1,5x95,3 C-240



Gloss Amarante
31,6x95,3 C-600

Gloss Amarante Lista
3x95,3 C-240


Matching floor tiles | Pavimento coordinado



Vallter Blanco PEI-IV
31,6x59,2 C-890

Idea

20x40 cm - 7,9"x15,7"



Idea Nacar
20x40 C-515

Idea Nacar Lista
4x40 C-130

Idea Cocina Cenefa
4,3x40 C-260

Idea Verde Lista
4x40 C-130

Idea Azul Lista
4x40 C-130

Idea Verde Cenefa
5x20 C-240

Illion Lista
1x40 C-120

Heliaca Lista
1x40 C-120

Matching floor tiles | Pavimento coordinado



Sincro Blanco PEI-V
31,6x31,6 C-870


Series	Format&Thickness	Unit	Boxes/Pallet	m ² /Pallet	m ² /Box	Pieces/Box	Kg/Pallet	Kg/Box
Gloss	31,6x95,3x1,1	m ²	44	52,80	1,20	4	1117	20,06
Gloss Cenefa	4,3x95,3	pz	36	17,71	0,49	12	399	10,69
Gear Lista	1,5x95,3	pz	36	51,48	1,43	100	108	10,946
Idea	20x40x0,85	m ²	64	61,44	0,96	12	1.000	15,07
Idea Cenefa	5X20	pz	64	11,52	0,18	18	249	3,67
Idea Lista	4X40	pz	72	25,34	0,35	22	406	5,43
Idea Cocina Cenefa	4,3X40	pz	72	23,54	0,33	19	478	6,45
Illion / Heliaca Lista	1X40	pz	72	72	1	200	585	7,937
Sincro	31,6x31,6x0,85	m ²	62	62,00	1,00	10	1139	18,14
Vallter / Sensation	31,6x59,2x1,05	m ²	48	45,12	0,94	5	1030	21,16

Holiday


20x40 cm - 7,9"x15,7"




Modern | WALL



Holiday Blanco 20x40 C-420




Eriste Blanco 20x40 C-613



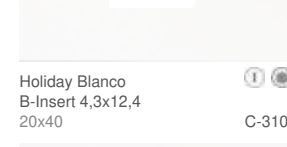
Ritmo Blanco 20x40 C-460



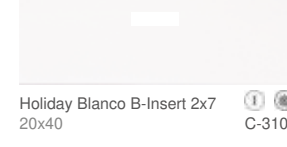
Orbite Blanco Cenefa Insert 5x20 C-80



Point Blanco 2,5x2,5 C-10



Holiday Blanco B-Insert 4,3x12,4 20x40 C-310



Holiday Blanco B-Insert 2x7 20x40 C-310



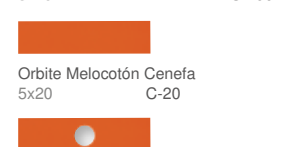
Holiday Melocotón 20x40 C-450



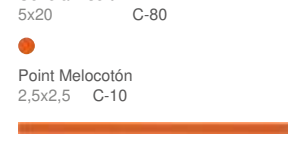
Eriste Melocotón 20x40 C-615



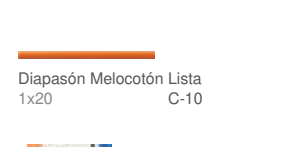
Ciprina Melocotón Cenefa 5x40 C-190



Orbite Melocotón Cenefa Insert 5x20 C-80



Point Melocotón 2,5x2,5 C-10




Adriático Melocotón Lista 1,5x40 C-80



Diapasón Melocotón Lista 1x20 C-10



Holiday Rojo 20x40 C-560



Eriste Amarillo 20x40 C-615



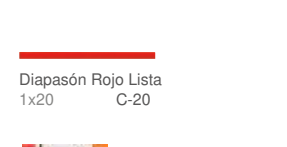
Holiday Rojo Cenefa 5x40 C-190



Ciprina Rojo Cenefa 5x40 C-190




Adriático Rojo Lista 1,5x40 C-120



Diapasón Rojo Lista 1x20 C-20



Holiday Mar 20x40 C-450




Eriste Mar 20x40 C-615



Holiday Mar Cenefa 5x40 C-190



Orbite Mar Cenefa Insert 5x20 C-80



Point Mar 2,5x2,5 C-10




Adriático Mar Lista 1,5x40 C-80




Diapasón Mar Lista 1x20 C-10



Holiday Negro 20x40 C-450




Ritmo Negro 20x40 C-460




Holiday Negro Cenefa 5x40 C-190



Ciprina Negro Cenefa 5x40 C-190



Orbite Negro Cenefa Insert 5x20 C-80



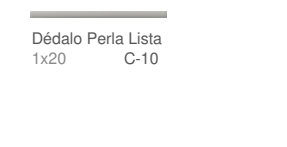
Point Negro 2,5x2,5 C-10



Adriático Negro Lista 1,5x40 C-80



Diapasón Negro Lista 1x20 C-10



Ciprina Negro Inserto 4,3x12,4 C-160



Holiday Negro Inserto 4,3x12,4 C-160




Ilion Lista 1x40 C-120




Heliaca Lista 1x40 C-120

Matching floor tiles | Pavimento coordinado



Sincro Blanco PEI-V 31,6x31,6 C-870



Sincro Rojo PEI-III 31,6x31,6 C-915



Sincro Melocoton PEI-III 31,6x31,6 C-880



Sincro Atlántico PEI-III 31,6x31,6 C-880



Sincro Negro PEI-III 31,6x31,6 C-880


Serie	Formato/Thickness	Unit	Boxes/Pallet	m²/Pallet	m²/Box	Piezas/Box	Kg/Pallet	Kg/Box
Holiday / Ritmo	20x40x0,85	m²	64	61,44	0,96	12	1003	15,45
Eriste	20x40x0,85	m²	48	46,08	0,96	12	737	15,07
B-Insert 4,3 x 12,4 / B-Insert 2 X 7	20x40x0,85	pz	56	26,88	0,48	6	434	7,50
Holiday Cenefa	5X40	pz	72	27,36	0,38	19	456	6,14
Holiday Inserto	4,3X12,4	pz	144	15,41	0,11	20	257	1,69
Ciprina Cenefa	5x40	pz	72	28,80	0,40	20	456	6,137
Ciprina Inserto	4,3x12,4	pz	144	16,85	0,12	22	271	1,783
Point	2,5x2,5	pz	240	7,20	0,03	48	69	0,229
Adriático Lita	1,5x40	pz	72	28,51	0,40	66	494	6,671
Diapasón Lista	1x20	pz	240	33,60	0,14	70	618	2,517
Orbite Cenefa	5X20	pz	96	53,76	0,56	56	928	9,52
Sincro	31,6x31,6x0,85	m²	62	62,00	1,00	10	1139	18,14



Wall: Holiday Melocoton_Ritmo Blanco 20x40 cm Floor: Sincro_Blanco_31,6x31,6 cm

Idole

31,6x59,2 cm - 12,4"x23,3"



Idole Ivory
31,6x59,2 C-550



Idole Grey
31,6x59,2 C-550



Tear Gold
31,6x59,2 C-357



Idole Ivory Tear
31,6x59,2 C-550



Idole Grey Tear
31,6x59,2 C-550



Tear Silver
31,6x59,2 C-357




Idole Ivory Lista
2x59,2 C-230



Idole Grey Lista
2x59,2 C-230



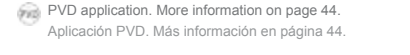
*Side View Lista.
Perfil Lista.




Idole Ivory Ángulo Lista
2x2 C-230




Idole Grey Ángulo Lista
2x2 C-230




PVD application. More information on page 44.
Aplicación PVD. Más información en página 44.



Tear Ivory Cenefa*
10x59,2 C-357



Tear Bianco Cenefa*
10x59,2 C-357



Tear Moka Cenefa*
10x59,2 C-357



Wind Moldura*
3x59,2 C-266



Area Bianco Moldura*
3x59,2 C-266




Area Moka Moldura*
3x59,2 C-266

Natural Stone: Due to hand-manufactured process the caliber, tonality and texture of these borders could vary from one to other. Clean only using neutral PH products. Do not mix pieces from different lots.
Piedra Natural: Este material se fabrica artesanalmente, por lo que pueden existir variaciones en las vetas, calibre o tono. Usar para su limpieza únicamente productos con PH neutro. No mezclar piezas de diferentes lotes.

Matching floor tiles | Pavimento coordinado




Primary White Natural*
29,5x29,5 G-3142




Primary Ivory Natural*
29,5x29,5 G-3142



Primary Beige Natural*
29,5x29,5 G-3142




Sincro Blanco
31,6x31,6 C-870



Sincro Beige
31,6x31,6 c C-880

* Matching floor tiles. We recommend to lay this product with a 2 mm grout.
Pavimento de igualación. Se recomienda colocar este producto con una junta de separación de 2 mm.

Series	Format/Thickness	Unit	Boxes/Pallet	m ² /Pallet	m ² /Box	Pieces/Box	Kg/Pallet	Kg/Box
Idole	31'6x59'2x1	m ²	48	45,120	0,940	5	865,040	17,730
Idole Tear	31'6x59'2x1	m ²	48	45,120	0,940	5	865,040	17,730
Tear Cf	10x59'2	pz	32	13,25	0,41	7	398	12
Idole Lista	2x59,2	pz	96	13,63	0,14	12	302	2,997
Idole Angulo Lista	2x2	pz	240	2,40	0,01	25	43	0,119
Area Mold / Wind Moldura	3x59'2	pz	48	8,544	0,178	10	484,592	9,804
Tear Gold / Silver	31'6x59'2	pz	40	44,880	1,122	6	674,720	16,518
Primary Natural	29'5x29'5x1	m ²	72	50,11	0,696	8	1123,88	15,42
Sincro	31,6x31,6x0,85	m ²	62	62,00	1,00	10	1139	18,14



Idole Ivory - Ivory Tear 31,6x59,2 cm - Ivory Lista floor: Primary Ivory Natural 29,5x29,5 cm

I sen



Modern | WALL

I sen Ivory_Ivory Linus 31,6x95,3 cm_Clio Cooper Lista 1x95,3 cm_I sen Ivory Natural 100x100 cm

Isen

31,6x95,3 cm - 12,4"x37,52"



Isen Ivory
31,6x95,3 C-574



Isen Ivory Linus
31,6x95,3 C-580



Isen Silver Linus
31,6x95,3 C-357



Gear Lista
1,5 x 95,3 cm G-240



Force Copper Lista
1,5 x 95,3 cm C-343



Clio Copper Lista
1 x 95,3 cm C-340



Vitre Crema - Beige Lista
3 x 95,3 cm C-343



Isen Beige
31,6x95,3 C-574



Isen Beige Linus
31,6x95,3 C-580



Isen Gold Linus
31,6x95,3 C-357



Isen Copper Linus
31,6x95,3 C-354

PVD application. More information on page 62.
Aplicación PVD. Más información en página 62.

Matching floor tiles | Pavimento coordinado



Isen Ivory Natural
100x100 cm G-3220
50x100 cm G-3140



Isen Beige Natural
100x100 cm G-3220
50x100 cm G-3140

Series	Format/Thickness	Unit	Boxes/Pallet	m ² /Pallet	m ² /Box	Pieces/Box	Kg/Pallet	Kg/Box
Isen	31'6x95'3x1,10	m ²	44	52,8	1,2	4	1136,924	25,521
Isen linus	31'6x95'3x1,10	m ²	44	52,8	1,2	4	1136,924	25,521
Isen gold-silver-copper linus	31'6x95'3	pz	21	18,963	0,903	3	426,482	19,642
City decor	31'6x95'3	pz	44	52,8	1,2	4	1136,924	25,521
Force copper lista	1'5x95'3	pz	36	49,39	1,37	96	393	10,519
Clio copper lista	1x95'3	pz	36	6,19	0,17	18	140	3,504
Gear lista	1,5x95,3	pz	36	51,48	1,43	100	408	10,95
Vitre lista	3x95,3	pz	36	9,25	0,26	9	260	6,834
Isen Natural	100x100x1	m ²	40	40	1	1	978	24,10
Isen Natural	50x100x1	m ²	27	40,50	1,50	3	943,98	34,44



City Decor *
31,6x95,3 C-350




* City Decor is available in 4 different aleatory patterns.
Omato está disponible en 4 decorados diferentes aleatorios.



Isen Ivory_Ivory Linus 31,6x95,3 cm_City Decor 31,6x95,3 cm_Clio Cooper Lista 1x95,3 cm_Isen Ivory Natural 100x100 cm

Kids

20x20 cm - 7,9"x7,9"



Art White 20x20 C-410
Art White Corner 2x20 C-130



Kids Numbers Decor 20x20 C-80

Kids Numbers Decor is available in 13 different aleatory patterns.
Kids Numbers Decor está disponible en 13 decoraciones diferentes aleatorias.



Kids Letters Decor 20x20 C-80

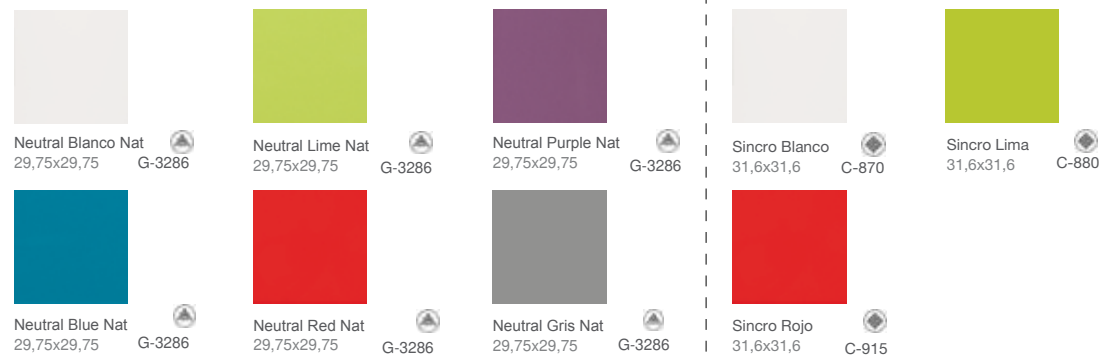
Kids Letters Decor is available in 26 different aleatory patterns.
Kids Letters Decor está disponible en 26 decoraciones diferentes aleatorias.



Kids Zoo Decor 20x20 C-80

Kids Zoo Decor is available in 24 different aleatory patterns.
Kids Zoo Decor está disponible en 24 decoraciones diferentes aleatorias.

Matching floor tiles | Pavimento coordinado



Neutral Blanco Nat 29,75x29,75 G-3286
Neutral Lime Nat 29,75x29,75 G-3286
Neutral Purple Nat 29,75x29,75 G-3286
Sincro Blanco 31,6x31,6 C-870
Sincro Lima 31,6x31,6 C-880
Neutral Blue Nat 29,75x29,75 G-3286
Neutral Red Nat 29,75x29,75 G-3286
Neutral Gris Nat 29,75x29,75 G-3286
Sincro Rojo 31,6x31,6 C-915


Series	Format&Thickness	Unit	Boxes/Pallet	m ² /Pallet	m ² /Box	Pieces/Box	Kg/Pallet	Kg/Box
Kids Letters Decor	20x20x0,65	pz	50	50	1,00	25	646,25	12,65
Kids Numbers Decor	20x20x0,65	pz	50	50	1,00	25	646,25	12,65
Kids Zoo Decor	20x20x0,65	pz	50	50	1,00	25	646,25	12,65
Art	20x20x0,65	m2	100	100	1,00	25	1278,50	12,65
Atr corner	2x20	pz	48	11,52	0,24	60	206	4,008
Neutral Natural	29,75x29,75x0,99	m2	40	46	1,15	13	1000	25,90
Sincro	31,6x31,6x0,85	m2	62	62	1	10	1139	18,14



Kids Zoo Decor - Number Decor - Letter Decor 20x20 cm_Art White 20x20 cm floor: Neutral White - Lime - Blue - Purple Natural 29,75x29,75 cm

Ignea

20x59,2 cm - 7,9"x23,3"



Ignea Beige
20x59,2 C-515



Ignea Beige Cesellato
20x59,2 C-560




Ignea Beige B-Insert 4,3x9,5
20x59,2 C-330



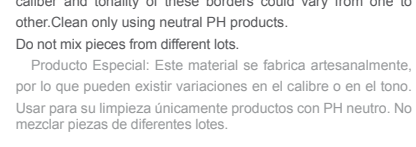
Obsidia Beige Decor*
20x59,2 C-359




Obsidia Beige Cenefa*
2x29,6 C-260



Ignea Beige Cenefa
4,3x59,2 C-260




Ignea Beige Inserto
4,3x9,5 C-190



Niebla Beige Lista
1,5x59,2 C-290



Niebla Negro Lista
1,5x59,2 C-290



Niebla Hielo Lista
1,5x59,2 C-290



Basalt Cenefa
3x59,2 C-260

* Special Product: Due to hand-manufactured process the caliber and tonality of these borders could vary from one to other. Clean only using neutral PH products. Do not mix pieces from different lots.

Producto Especial: Este material se fabrica artesanalmente, por lo que pueden existir variaciones en el calibre o en el tono. Usar para su limpieza únicamente productos con PH neutro. No mezclar piezas de diferentes lotes.

Matching floor tiles | Pavimento coordinado



Tephra Beige PEI-IV C-915




Tephra Gris PEI-IV C-915

Series	Format&Thickness	Unit	Boxes/Pallet	m²/Pallet	m²/Box	Pieces/Box	Kg/Pallet	Kg/Box
Ignea / Ignea Cesellato	20x59,2x0,95	m²	64	68,48	1,07	9	1269	19,61
Ignea B-Insert	20x59,2x0,95	pz	48	28,42	0,59	5	568	11,54
Obsidia Decor	20x59,2x0,95	pz	48	34,08	0,71	6	689	14,05
Ignea Cenefa	4,3x59,2	pz	48	21,98	0,46	18	419	8,43
Ignea Inserto	4,3x9,5	pz	144	15,26	0,11	26	301	1,99
Obsidia Cenefa	2x29,6	pz	52	25,272	0,486	69	423	7,86
Basalt Cenefa	3x59,2	pz	48	15,36	0,32	18	309	6,15
Niebla Lista	1,5x59,2	pz	96	10,27	0,10	10	228	2,22
Tephra	31,6x59,2x1,05	m²	48	45,12	0,94	5	1030	21,16

Liberty

20x40 cm - 7,9"x15,7"



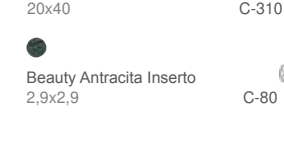
Liberty Crema
20x40 C-460



Liberty Beige
20x40 C-490




Liberty Beige Cenefa
5x40 C-210



Liberty Beige Inserto
4,3x12,4 C-160



Ilion Lista
1x40 C-120



Liberty Crema B-Insert D3
20x40 C-310



Liberty Crema B-Insert D3
20x40 C-310




Beauty Antracita Inserto
2,9x2,9 C-80




Liberty Beige
20x40 C-490




Liberty Beige Cenefa
5x40 C-210




Liberty Beige Inserto
4,3x12,4 C-160



Ilion Lista
1x40 C-120



Liberty Cocina Cenefa
5x40 C-210



Liberty Cocina Cenefa
5x40 C-210



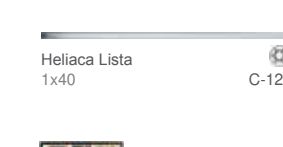
Visual Cenefa*
3,2x40 C-160




Liberty Moka
20x40 C-490



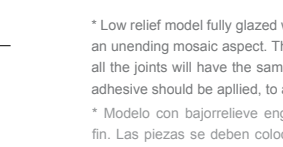
Liberty Moka Cenefa
5x40 C-210



Liberty Moka Inserto
4,3x12,4 C-160



Heliaca Lista
1x40 C-120



Liberty Cocina Inserto
4,3x12,4 C-160



Beauty Moka Cenefa*
3,2x40 C-80



Beauty Moka Cenefa*
3,2x40 C-80




Liberty Antracita
20x40 C-490



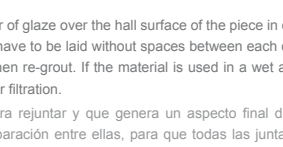
Liberty Antracita Cenefa
5x40 C-210



Liberty Antracita Inserto
4,3x12,4 C-160



Beauty Antracita*
20x40 C-550




Beauty Antracita Cenefa*
3,2x40 C-80



Electra Brillo Cenefa
2x40 C-260


Matching floor tiles | Pavimento coordinado



Event Crema PEI-IV C-880



Event Beige PEI-IV C-880



Event Moka PEI-IV C-880

* Low relief model fully glazed with a layer of glaze over the full surface of the piece in order to create an unending mosaic aspect. The pieces have to be laid without spaces between each other, that way all the joints will have the same width when re-grout. If the material is used in a wet area, an epoxy adhesive should be applied, to avoid water filtration.

* Modelo con bajorrelieve engobado para rejuntar y que genera un aspecto final de mosaico sin fin. Las piezas se deben colocar sin separación entre ellas, para que todas las juntas queden con el mismo ancho cuando se rejunte. En caso de ir en una zona con salpicadura de agua deberá rejuntarse con mortero epoxídico para impedir posibles filtraciones a través de la junta.

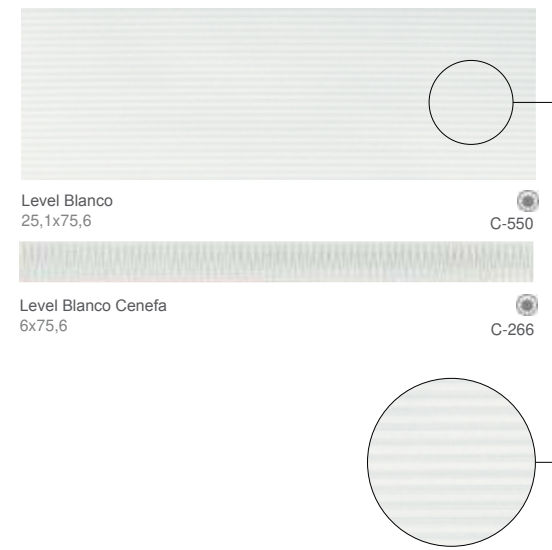


Wall: Liberty Antracita 20x40cm Beauty Antracita 20x40cm.

Series	Format&Thickness	Unit	Boxes/Pallet	m²/Pallet	m²/Box	Pieces/Box	Kg/Pallet	Kg/Box
Liberty	20x40x0,85	m²	64	61,44	0,96	12	1003	15,45
Liberty B-Insert	20x40x0,85	pz	56	26,88	0,48	6	434	7,59
Beauty	20x40x0,85	m²	64	61,44	0,96	12	918	14,12
Liberty Cenefa	5x40	pz	72	25,92	0,36	18	413	5,53
Liberty Inserto	4,3x12,4	pz	144	16,85	0,12	22	274	1,80
Liberty Cocina Cenefa	5x40	pz	72	25,92	0,36	18	413	5,53
Beauty Cenefa	3,2x40	pz	72	20,23	0,282	22	299	3,96
Beauty Inserto	2,9x2,9	pz	100	3,5	0,035	42	39	0,25
Event	31,6x31,6x0,85	m²	62	62,00	1,00	10	1139	18,14

Level

25,1x75,6 cm - 9,9"x29,76"



Level Blanco 25,1x75,6 C-550

Level Blanco Cenefa 6x75,6 C-266

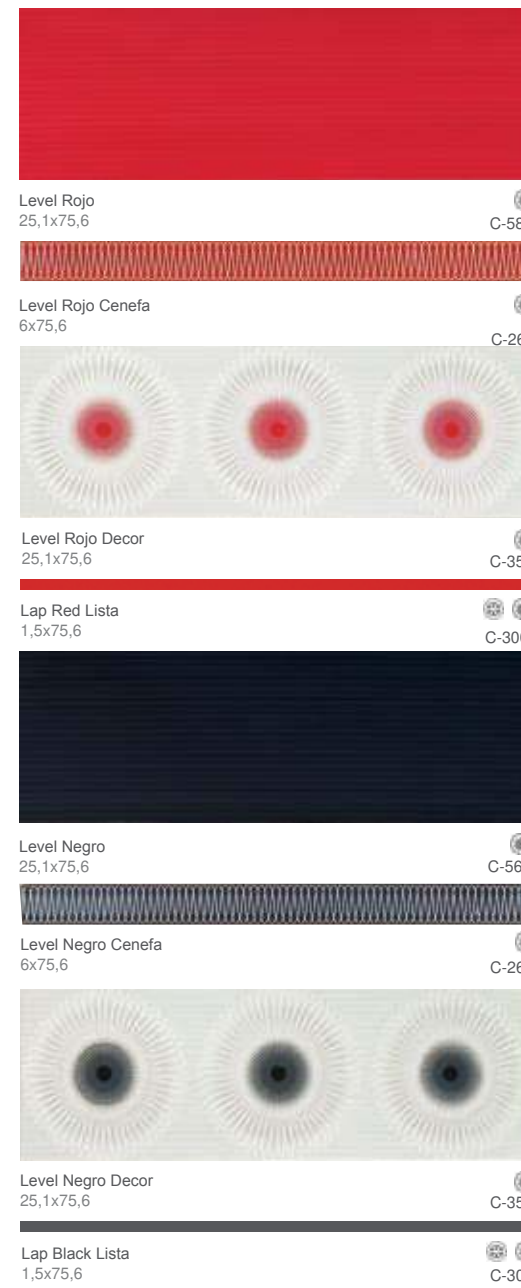


Level Pistacho 25,1x75,6 C-560

Level Pistacho Cenefa 6x75,6 C-266

Level Pistacho Decor 25,1x75,6 C-355

Lap Pistacho Lista 1,5x75,6 C-300



Level Rojo 25,1x75,6 C-580

Level Rojo Cenefa 6x75,6 C-266

Level Rojo Decor 25,1x75,6 C-355

Lap Red Lista 1,5x75,6 C-300


Level Negro 25,1x75,6 C-560

Level Negro Cenefa 6x75,6 C-266

Level Negro Decor 25,1x75,6 C-355

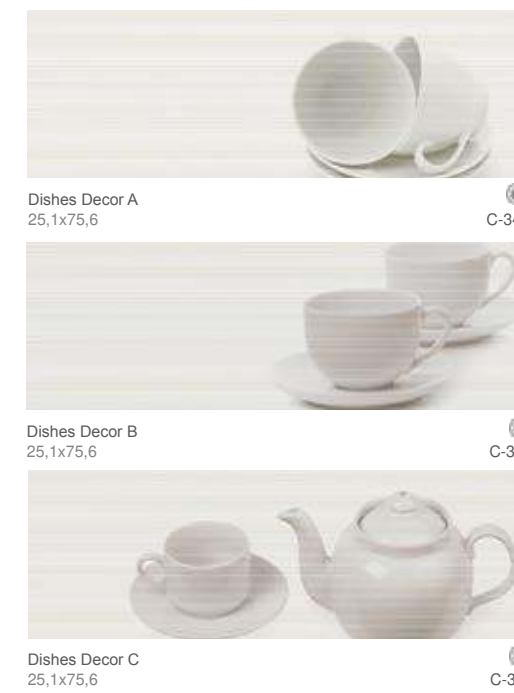
Lap Black Lista 1,5x75,6 C-300

Matching floor tiles | Pavimento coordinado



Valtter Blanco PEI-IV 31,6x59,2 C-890
 Sensation Pistacho PEI-IV 31,6x59,2 C-910
 Sensation Rojo PEI-III 31,6x59,2 C-917
 Sensation Negro PEI-III 31,6x59,2 C-890

Series	Format & Thickness	Unit	Boxes/Pallet	m ² /Pallet	m ² /Box	Pieces/Box	Kg/Pallet	Kg/Box
Level	25'1x75'6x1	m ²	45	59,85	1,33	7	1144,04	25,11
Level Decor	25'1x75'6	pz	26	39,47	1,52	8	744,55	28,10
Voyage / Dishes Decor	25'1x75'6	pz	30	39,90	1,33	7	768	25,14
Level Cenefa	6x75'6	pz	40	19,96	0,499	11	394,16	9,50
Lap Lista	1'5x75'6	pz	40	6,36	0,15	14	142	3,20
Sensation	31'6x59'2x1,05	m ²	48	45,12	0,94	5	1030	21,16



Dishes Decor A 25,1x75,6 C-343

Dishes Decor B 25,1x75,6 C-343

Dishes Decor C 25,1x75,6 C-343



Voyage Decor A 25,1x75,6 C-343

Voyage Decor B 25,1x75,6 C-343

Voyage Decor C 25,1x75,6 C-343



Level negro _ Dishes Decor_A_B_C 25,1x75,6 cm

Logic

20x20 cm - 7,9"x7,9"



Pop White 20x20 C-410, Pop White Corner 2x20 C-130, Pop Ivory 20x20 C-430, Pop Ivory Corner 2x20 C-130, Pop Vison 20x20 C-430, Pop Vison Corner 2x20 C-130, Pop Black 20x20 C-430, Pop Black Corner 2x20 C-130

Logic White* 20x20 C-430, Logic Ivory* 20x20 C-430, Logic Vison* 20x20 C-430, Logic Black* 20x20 C-430

Pop White Lista 2x20 C-40, Pop White Ang.Lista 2x2 C-230, Pop Ivory Lista 2x20 C-40, Pop Ivory Ang.Lista 2x2 C-230, Pop Vison Lista 2x20 C-40, Pop Vison Ang.Lista 2x2 C-230, Pop Black Lista 2x20 C-40, Pop Black Ang.Lista 2x2 C-230

Pop White Bordura 5x20 C-120, Pop White Ang.Bordura 5x3 C-230, Pop Ivory Bordura 5x20 C-120, Pop Ivory Ang.Bordura 5x3 C-230, Pop Vison Bordura 5x20 C-120, Pop Vison Ang.Bordura 5x3 C-230, Pop Black Bordura 5x20 C-120, Pop Black Ang.Bordura 5x3 C-230

Pop White Zocalo 12x20 C-210, Pop Ivory Zocalo 12x20 C-210, Pop Vison Zocalo 12x20 C-210, Pop Black Zocalo 12x20 C-210

Pop Gold 20x20 C-320, Pop Gold Corner 2x20 C-210, Pop Silver 20x20 C-320, Pop Silver Corner 2x20 C-210

Logic Gold* 20x20 C-320, Logic Silver* 20x20 C-320

Side View. Perfil Corner, Side View. Perfil Lista, Side View. Perfil Bordura, Side View. Perfil Zocalo.

PVD
Physical Vapor Deposition (PVD)
 Pvd is a field in the application of nanotechnology. The process consists of depositing layers of atoms, inside a vacuum chamber, to a solid surface. The layering is produced by the condensation of a vaporized metal (such as gold, titanium, platinum etc.) over the selected surface.
Advantages: High resistance to abrasion and scratches; much higher than metals applied by firing.
 As a general rule, any non-aggressive, pH neutral product have to be used. Do not mix pieces from different lots.
 El PVD es uno de los campos de aplicación de la nanotecnología. El proceso consiste en depositar capas de átomos, en una cámara de alto vacío, sobre una superficie sólida. El recubrimiento se produce por la condensación de un metal vaporizado, oro, titanio, platino, ect, sobre el material a recubrir.
Ventajas: Mayor resistencia al rayado y a la abrasión que los metales aplicados por cocción.
 Para la limpieza de estos materiales deben utilizarse productos no agresivos con pH neutro.
 No mezclar piezas de diferentes lotes.

* Logic collection is available in a widht variety of aleatory patterns.
 La colección Logic está disponible en gran variedad de diseños diferentes aleatorios.

Series	Format&Thickness	Unit	Boxes/Pallet	m²/Pallet	m²/Box	Pieces/Box	Kg/Pallet	Kg/Box
Logic/Pop	20x20x0,65	m²	100	100,000	1,000	25	1.279	12,65
Logic/Pop Gold/Silver	20x20x0,65	pz	50	40,000	0,800	21	547	10,67
Pop Corner	2x20	pz	48	10,37	0,22	54	182	3,51
Pop Lista	2x20	pz	64	14,59	0,23	57	335	5,01
Pop Bord	5x20	pz	48	15,32	0,32	32	327	6,516
Pop Zocalo	12x20	pz	75	28,80	0,38	16	719	9,399
Primary Natural	29'5x29'5x1	m²	72	50,112	0,696	8	1.124	15,42
Sincro	31,6x31,6x0,75	m²	62	62,00	1,00	10	1.134	18,14

Matching floor tiles | Pavimento coordinado

Primary White Nat.* 29,5x29,5 G-3142, Primary Ivory Nat.* 29,5x29,5 G-3142, Primary Vison Nat.* 29,5x29,5 G-3142, Primary Black Nat.* 29,5x29,5 G-3142, Sincro Blanco 31,6x31,6 C-870, Sincro Beige 31,6x31,6 C-880, Sincro Beige 31,6x31,6 C-880

* Matching floor tiles. We recommend to lay this product with a 2 mm grout.
 Pavimento de igualación. Se recomienda colocar este producto con una junta de separación de 2 mm.



Logic Silver - Black_Pop Silver - Black 20x20 cm

Metro

20x59,2 cm - 7,9"x23,3"



Metro White
20x59,2 C-515



Metro White
10x59,2 C-574



Metro White Lista
2x59,2 C-230



Metro White Ángulo Lista
2x2 C-230



*Side View Lista.
Perfil Lista.



Paris Silver
20x59,2 C-355



Paris Silver Cenefa
10x59,2 C-330



Metro Black Decor A
20x59,2 C-330



Metro Black Decor B
20x59,2 C-330



Metro Black Cenefa*
10x59,2 C-266

* Metro Black 10x59,2 is available in 4 different aleatory patterns.
Metro black 10x59,2 está disponible en 4 decoraciones diferentes aleatorias.



Metro Red
20x59,2 C-574



Metro Red
10x59,2 C-610



Metro Red Lista
2x59,2 C-230



Metro Red Ángulo Lista
2x2 C-230



Paris Gold
20x59,2 C-355



Paris Gold Cenefa
10x59,2 C-330



Printemps Decor
20x59,2 C-355



Printemps Cenefa**
10x59,2 C-320

** Matin/ Printemps 10x59,2 is available in 2 different aleatory patterns.
Matin/ Printemps 10x59,2 está disponible en 2 decoraciones diferentes aleatorias.



Metro Black
20x59,2 C-515



Metro Black
10x59,2 C-574



Metro Black Lista
2x59,2 C-230



Metro Black Ángulo Lista
2x2 C-230



Cloudy Negro Lista
1,5x59,2 C-290

PVD application. More information on page 62.
Aplicación PVD. Más información en página 62.



Matin Decor
20x59,2 C-355



Matin Cenefa**
10x59,2 C-320

Matching floor tiles | Pavimento coordinado



Primary White Natural* 29,5x29,5 G-3142
Primary Red Natural* 29,5x29,5 G-3170
Primary Black Natural* 29,5x29,5 G-3142

* Matching floor tiles. We recommend to lay this product with a 2 mm grout.
Pavimento de igualación. Se recomienda colocar este producto con una junta de separación de 2 mm.

Series	Format&Thickness	Unit	Boxes/Pallet	m²/Pallet	m³/Box	Pieces/Box	Kg/Pallet	Kg/Box
Metro	20x59'2x0,95	m²	64	68,48	1,070	9	1269,17	19,61
Metro	10x59'2x0,95	m²	32	28,42	0,888	15	541,93	16,49
Metro Ang-Lista	2x2	pz	240	2,40	0,010	25	136,88	0,51
Metro Lista	2x59'2	pz	96	13,63	0,142	12	301,71	2,99
Paris Gold/Silver	20x59'2	pz	48	28,42	0,592	5	568,11	11,54
Paris Gold / Silver Cf	10x59'2	pz	32	28,41	0,888	15	542	16,50
Matin / Printemps Decor	20x59'2	pz	48	28,42	0,592	5	541,95	10,99
Matin / Printemps Cf	10x59'2	pz	32	26,59	0,829	14	494,16	15,01
Metro Black Decor A,B	20x59'2	pz	32	34,24	1,070	9	642	19,61
Metro Black Cf	10x59'2	pz	24	21,31	0,888	15	510,39	20,68
Primary Natural	29'5x29'5x1	m²	72	50,11	0,696	8	1123,88	15,42



Metro White - Black 20x59,2 cm / 10x59,2 cm_Matin Decor 20x59,2 cm floor: Primary White - Black Natural 29,5x29,5 cm

Micromosaic

20x59,2 cm - 7,9"x23,3"



Valira Blanco
20x59,2 C-490



Micromosaic Blanco
20x59,2 C-515



Niebla Hielo Lista
1,5x59,2 C-290



Niebla Brown Lista
1,5x59,2 C-290




Niebla Moka Lista
1,5x59,2 C-290



Niebla Gris Lista
1,5x59,2 C-290



Niebla Negro Lista
1,5x59,2 C-290



Valira Brown
20x59,2 C-515



Micromosaic Gris Trace
20x59,2 C-540



Micromosaic Cenefa
3x59,2 C-250




Micromosaic Oro
20x59,2 C-358



Micromosaic Oro Lista
4x59,2 C-270




Valira Gris
20x59,2 C-515




Micromosaic Gris
20x59,2 C-540



Micromosaic Gris Lista
3x59,2 C-160



Micromosaic Acero
20x59,2 C-358




Micromosaic Acero Lista
4x59,2 C-270

Physical Vapor Deposition (PVD)
Pvd is a field in the application of nanotechnology. The process consists of depositing layers of atoms, inside a vacuum chamber, to a solid surface. The layering is produced by the condensation of a vaporized metal (such as gold, titanium, platinum etc.) over the selected surface.
Advantages: High resistance to abrasion and scratches; much higher than metals applied by firing.
As a general rule, any non-aggressive, pH neutral product have to be used. Do not mix pieces from different lots.

El PVD es uno de los campos de aplicación de la nanotecnología. El proceso consiste en depositar capas de átomos, en una cámara de alto vacío, sobre una superficie sólida. El recubrimiento se produce por la condensación de un metal vaporizado, oro, titanio, platino, ect, sobre el material a recubrir.
Ventajas: Mayor resistencia al rayado y a la abrasión que los metales aplicados por cocción.
Para la limpieza de estos materiales deben utilizarse productos no agresivos con pH neutro.
No mezclar piezas de diferentes lotes.

Matching floor tiles | Pavimento coordinado



Valtter Blanco PEI-IV
31,6x59,2 C-890



Sensation Visión PEI-IV
31,6x59,2 C-915



Sensation Acero PEI-III
31,6x59,2 C-915



Sensation Negro PEI-II
31,6x59,2 C-890

Series	Format&Thickness	Unit	Boxes/Pallet	m ² /Pallet	m ² /Box	Pieces/Box	Kg/Pallet	Kg/Box
Micromosaic	20x59,2x0,95	m2	64	68,48	1,07	9	1220	18,84
Valira	20x59,2x0,95	m2	64	68,48	1,07	9	1220	18,84
Micromosaic Oro / Acero	20x59,2	pz	48	28,42	0,59	5	539	10,94
Micromosaic Cenefa	3x59,2	pz	48	15,36	0,32	18	319	6,34
Micromosaic Lista	3x59,2	pz	48	20,45	0,43	18	386	7,75
Micromosaic Oro/Acero Lista	4x59,2	pz	48	20,45	0,43	18	386	7,752
Niebla Lista	1,5x59,2	pz	96	10,27	0,10	10	228	2,22
Valtter / Sensation	31,6x59,2x1,05	m2	48	45,12	0,94	5	1030	21,16



Wall: Micromosaic Gris_Blanco_Acero 20x59,2 cm floor: Valter Blanco 31,6x59,2 cm

Metric

20x59,2 cm - 7,9"x23,3"



Metric Marfil
20x59,2 C-515



Metric Marfil Listone
20x59,2 C-560



Metric Marfil Decor
20x59,2 C-355



Metric Marfil Cenefa
4,3x59,2 C-260



Metric Gris
20x59,2 C-515



Metric Gris Ondulado
20x59,2 C-560



Metric Gris Decor
20x59,2 C-355



Metric Gris Cenefa
4,3x59,2 C-260



Metric Visón
20x59,2 C-515



Metric Visón Ondulado
20x59,2 C-560



Brok Gris Decor
20x59,2 C-359



Brok Gris Lista
1,5x59,2 C-290



Brok Visón Decor
20x59,2 C-359



Brok Visón Lista
1,5x59,2 C-290



Kitt Cenefa
2x29,6 C-266

Matching floor tiles | Pavimento coordinado



Zigurat Vison PEI-IV
31,6x59,2 C-890

Mystery

20x59,2 cm - 7,9"x23,3"



Mystery Nácar
20x59,2 C-490




Mystery Acero
20x59,2 C-550



Oracle Lista
1,5x59,2 C-280



Mystery Naranja Cenefa
4,3x59,2 C-260



Mystery Cobalto Cenefa
4,3x59,2 C-260



Mystery Cocina Cenefa
3x59,2 C-260

Series	Format&Thickness	Unit	Boxes/Pallet	m²/Pallet	m²/Box	Pieces/Box	Kg/Pallet	Kg/Box
Metric / Metric Ond. / Metric Listone	20X59,2x0,95	m²	64	68,48	1,07	9	1269	19,61
Metric Decor	20X59,2	pz	48	22,75	0,47	4	443	8,94
Brok Decor	20X59,2x0,95	pz	48	28,42	0,592	5	722	14,74
Metric Cenefa	4,3X59,2	pz	48	22,98	0,46	18	434	8,74
Kitt Cenefa	2X29,6	pz	52	20,332	0,391	66	532	9,97
Brok Lista	1,5X59,2	pz	96	8,54	0,08	10	236	2,31
Zigurat	31,6x59,2x1,05	m²	40	44,80	1,12	6	804	21,31
Mystery	20x59,2x0,95	m²	64	68,48	1,07	9	1269	19,61
Mystery Cocina Cenefa	3X59,2	pz	48	13,63	0,28	16	299	5,93
Mystery Cenefa	4,3X59,2	pz	48	21,98	0,46	18	419	8,43
Oracle Lista	1,5X59,2	pz	96	8,54	0,08	10	237	2,32

Mine

20x59,2 cm - 7,9"x23,3"



Corten Nácar
20x59,2 C-490



Mine Blanco *
20x59,2 C-515



Mine Cobre*
20x59,2 C-550

* Low relief model. More information on page 59.
* Modelo con bajorrelieve. Más información en página 59.



Mine Cobre Lista*
3x54,7 C-160

Metaphor

31,6x44,4 cm - 12,4"x17,5"




Metaphor Blanco
31,6x44,4 C-510



Metaphor Burdeos Ornato
31,6x44,4 C-574



Metaphor Acero Ornato
31,6x44,4 C-574



Metaphor Negro Ornato
31,6x44,4 C-560



Metaphor Blanco Ornato
31,6x44,4 C-520



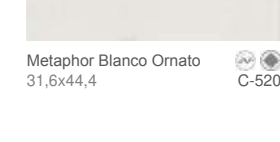
Metaphor Burdeos Ornato
31,6x44,4 C-574



Metaphor Acero Ornato
31,6x44,4 C-574



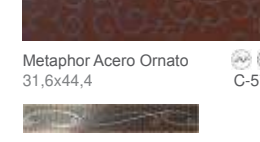
Metaphor Negro Ornato
31,6x44,4 C-560



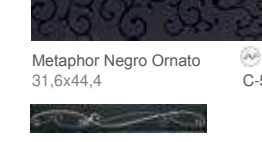
Metaphor Blanco Ornato
31,6x44,4 C-520



Metaphor Burdeos Ornato
31,6x44,4 C-574




Metaphor Acero Ornato
31,6x44,4 C-574



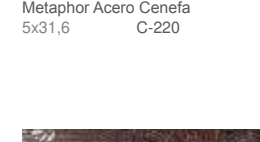
Metaphor Negro Ornato
31,6x44,4 C-560



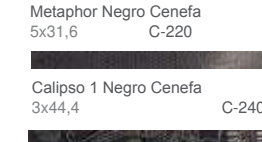
Metaphor Blanco Ornato
31,6x44,4 C-520



Metaphor Burdeos Ornato
31,6x44,4 C-574



Metaphor Acero Ornato
31,6x44,4 C-574



Metaphor Negro Ornato
31,6x44,4 C-560

Matching floor tiles | Pavimento coordinado



Sincro Bianco
31,6x31,6 C-870




Sincro Negro
31,6x31,6 C-880


Series	Format&Thickness	Unit	Boxes/Pallet	m²/Pallet	m²/Box	Pieces/Box	Kg/Pallet	Kg/Box
Mine	20x59,2x0,95	m²	64	63,04	0,98	9	1124	17,34
Corten	20x59,2x0,95	m²	64	68,48	1,07	9	1220	18,84
Mine Lista	3x54,7	pz	48	15,46	0,32	19	319	6,34
Metaphor	31,6X44,5X0,9	m²	32	44,8	1,4	10	738	22,61
Metaphor Cenefa	5X31,6	pz	39	25,9	0,66	42	490	12,20
Calipso-1 Cenefa	3X44,5	pz	36	23,04	0,64	48	404	10,84
Calipso-3 Cenefa	10X44,5	pz	36	25,63	0,71	16	445	11,97
Sincro	31,6X31,6X0,85	m²	62	62	1	10	1139	18,14

Moving

20x20 cm - 7,9"x7,9"



Art Black 20x20 C-430
Art Black Corner 2x20 C-130
Art White 20x20 C-410
Art White Corner 2x20 C-130




Moving Black 20x20 C-430

Moving Black is available in 47 different aleatory patterns.
Moving Black está disponible en 47 decoraciones diferentes aleatorias.




Glam Decor 20x20 C-80

Available in 35 different aleatory patterns.
Disponible en 35 decoraciones diferentes aleatorias.




Rebel Decor 20x20 C-80

Available in 36 different aleatory patterns.
Disponible en 36 decoraciones diferentes aleatorias.



Moving Blue 20x20 C-430

Moving Blue is available in 13 different aleatory patterns.
Moving Blue está disponible en 13 decoraciones diferentes aleatorias.



More complements in Art-Pop collections.
Mas complementos en las series Art-Pop.

Matching floor tiles | Pavimento coordinado




Neutral Blanco Natural 29,75x29,75 G-3286
Neutral Negro Natural 29,75x29,75 G-3286
Moving Black Natural* 29,75x29,75 G-3286
Moving Blue Natural** 29,75x29,75 G-3286
Sincro Blanco 31,6x31,6 C-870
Sincro Negro 31,6x31,6 C-880

*Available in 42 different aleatory patterns.
*Disponible en 42 decoraciones diferentes aleatorias.

**Available in 13 different aleatory patterns.
**Disponible en 13 decoraciones diferentes aleatorias.

Series	Format&Thickness	Unit	Boxes/Pallet	m ² /Pallet	m ² /Box	Pieces/Box	Kg/Pallet	Kg/Box
Moving	20x20x0,65	m2	100	100,00	1,00	25	1278,5	12,65
Pop / Art	20x20	m2	100	100,00	1,00	25	1278,5	12,65
Pop / Art Ang-Bord	5x3	pz	240	6,48	0,027	18	256,16	1,009
Pop / Art Ang-Lista	2x2	pz	240	2,40	0,010	25	136,88	0,512
Pop / Art Bord	5x20	pz	48	15,36	0,320	32	326,77	6,516
Pop / Art Lista	2x20	pz	64	14,59	0,228	57	334,64	5,010
Pop / Art Zocalo	12x20	pz	75	28,80	0,38	16	719	9,399
Rebel / Glam Decor	20x20	pz	50	50	1,00	25	632	12,64
Moving Natural / Neutral Natural	29'75x29'75	m2	40	46	1,15	13	999,88	24,42
Sincro	31,6x31,6	m2	62	62	1	10	1189	18,14



Moving Blue 20x20 cm_Pop White 20x20 cm floor:Branch Maple Natural 15,7x59,2 cm

Mito

25,1x75,6 cm - 9,9"x29,76"




Mito Grey 25,1x75,6 C-550

Matex Lista 1,5x75,6 C-200

Halo Grey - Black Lista 1,5x75,6 C-300

Matching floor tiles | Pavimento coordinado



Mito Grey Gres 49,1x49,1 C-910



Grape Decor A 25,1x75,6 C-343




Grape Decor B 25,1x75,6 C-343



Grape Decor C 25,1x75,6 C-343

Moonlight

20x59,2 cm - 7,9"x23,3"




Arinsal Blanco 20x59,2 C-490



Arinsal Blanco Spot * 20x59,2 C-515

Niebla Hielo Lista 1,5x59,2 C-290



Elis Crema 20x59,2 C-515



Moonlight Beige Spot * 20x59,2 C-540

Niebla Beige Lista 1,5x59,2 C-290

* Low relief model. More information on page 59.
* Modelo con bajorrelieve. Más información en página 59.



Moonlight Azul Spot * 20x59,2 C-540

Acier Lista 1x59,2 C-130

Matching floor tiles | Pavimento coordinado



Edra Crema PEI-IV 31,6x59,2 C-890



Sensation Acero PEI-III 31,6x59,2 C-890



Vallter Blanco PEI-IV 31,6x59,2 C-890

Series	Format&Thickness	Unit	Boxes/Pallet	m ² /Pallet	m ² /Box	Pieces/Box	Kg/Pallet	Kg/Box
Mito	25,1X75,6X1	m ²	45	59,85	1,33	7	1144	25,11
Grape Decor	25,1X75,6	pz	30	39,9	1,33	7	768	25,13
Matex Lista	1,5X75,6	pz	40	50,90	11,27	112	439	10,618
Halo Lista	1,5X75,6	pz	40	6,36	0,16	14	142	3,302
Mito Gres	49,1x49,1	m ²	24	34,56	1,14	6	721	29,46
Moonlight Spot / Arinsal Spot	20x59,2x0,95	m ²	64	63,62	0,994	9	1109	17,11
Elis / Arinsal	20x59,2x0,95	m ²	64	68,48	1,07	9	1269	19,61
Acier Lista	1X59,2	pz	96	39,74	0,41	70	400	4,02
Niebla Lista	1,5X59,2	pz	96	10,27	0,10	10	228	2,22
Edra / Vallter / Sensation	31,6x59,2x1,05	m ²	48	45,12	0,94	5	1030	21,16

Numa

31,6x59,2 cm - 12,4"x23,3"



Numa Beige 31,6x59,2 C-550

Numa Beige 31 Cenefa 5x31,6 C-200

Tower Cenefa 4,3x59,2 C-260

Numa Cocina Cenefa 4,3x59,2 C-260



Numa Brown 31,6x59,2 C-550



Numa Brown Carre 31,6x59,2 C-574

Numa Brown 60 Lista 1,5x59,2 C-230

Numa Brown Bordura 5x31,6 C-160



Numa Brown Zócalo 20x31,6 C-290

Numa Brown Ángulo Bordura 3x5 C-190

Matching floor tiles | Pavimento coordinado



Select Beige PEI-IV 31,6,1x59,2 C-900



Select Brown PEI-IV 31,6,1x59,2 C-900

Optical

20x59,2 cm - 7,9"x23,3"



Optical Nácar 20x59,2 C-515



Optical Nácar B-Insert 2,3x4,8 20x59,2 C-350

Optical Cocina Cenefa 5x59,2 C-260



Optical Cobalto 20x59,2 C-550

Torsión Nácar Cenefa 2,3x29,4 C-210

Torsión Cobalto Cenefa 2,3x29,4 C-210

Torsión Inserto 2,3x4,8 C-190

Oracle Lista 1,5x59,2 C-280




Optical Acero 20x59,2 C-550

Torsión Acero Cenefa 2,3x29,4 C-210

Demeter Lista 1x59,2 C-130

Acier Lista 1x59,2 C-130

Matching floor tiles | Pavimento coordinado

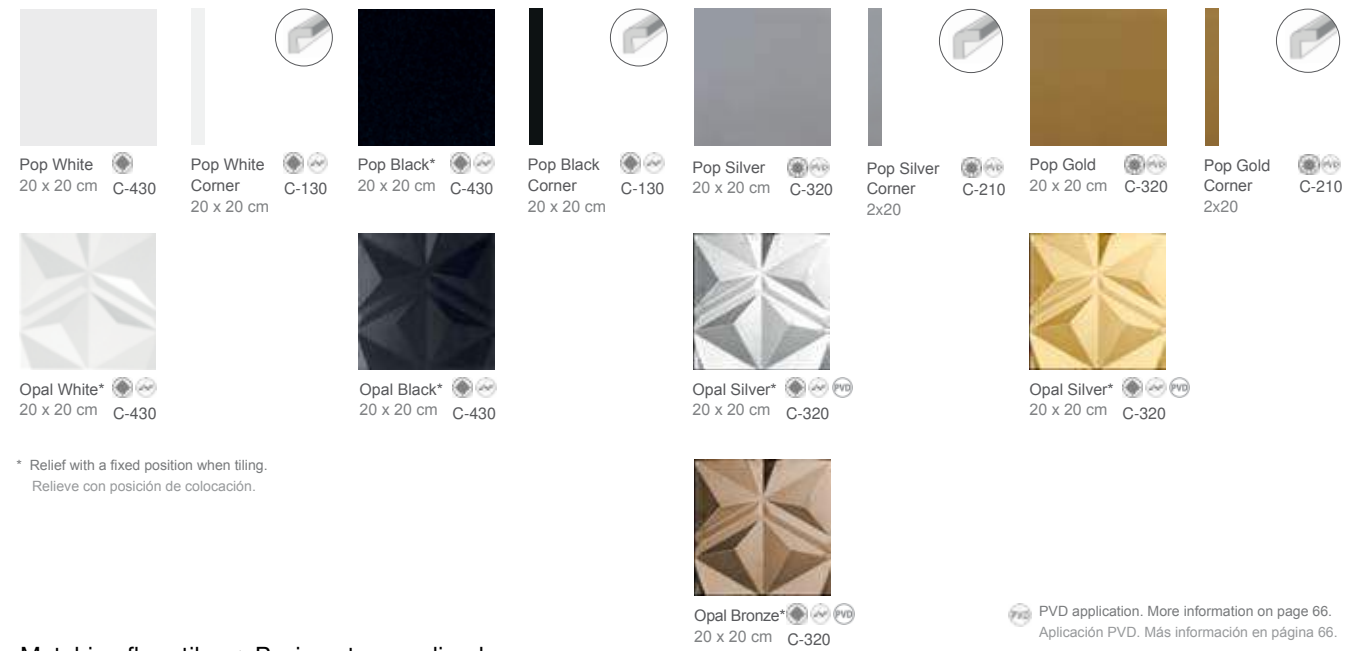


look Nácar PEI-IV 31,6,1x59,2 C-910


Series	Format&Thickness	Unit	Boxes/Pallet	m ² /Pallet	m ² /Box	Pieces/Box	Kg/Pallet	Kg/Box
Numa / Brown Carre	31,6x59,2x1,00	m ²	48	45,12	0,94	5	865	17,73
Numa Cocina Cenefa / Tower Cenefa	4,3X59,2	pz	48	21,98	0,46	18	434	8,74
Numa 31 Cenefa	5X31,6	pz	39	24,65	0,63	40	482	11,99
Numa Lista	1,5X59,2	pz	96	15,36	0,16	18	323	3,21
Numa Bordura	5X31,6	pz	39	20,94	0,54	34	333	8,18
Numa Ángulo Bordura	5X3	pz	240	2,88	0,01	8	50	0,15
Numa Zócalo	20X31,6	pz	39	19,73	0,51	8	411	10,18
Niebla Lista	1,5X59,2	pz	96	10,27	0,10	10	228	2,22
Acier / Demeter Lista	1X59,2	pz	96	39,74	0,41	70	400	4,02
Select / Look	31,6x59,2x1,05	m ²	48	45,12	0,94	5	1030	21,16
Optical	20x59,2x0,95	m ²	64	68,48	1,07	9	1269	19,61
Optical Cocina Cenefa	5x59,2	pz	48	24,14	0,50	17	467	9,43
Optical B-Insert 2,3X4,8	20x59,2x0,95	pz	48	28,42	0,59	5	568	11,54
Torsion Cenefa	2,3x29,4	pz	52	8,42	0,16	24	189	3,35
Torsion Inserto	2,3x4,8	pz	24	0,43	0,02	18	23	0,37
Acier / Demeter Lista	1X59,2	pz	96	39,74	0,41	70	400	4,02
Oracle Lista	1,5X59,2	pz	96	8,54	0,08	10	237	2,32

Opal

20x20 cm - 7,9"x7,9"




Matching floor tiles | Pavimento coordinado



* Matching floor tiles. We recommend to lay this product with a 2 mm grout. Pavimento de igualación. Se recomienda colocar este producto con una junta de separación de 2 mm.










Series	Format&Thickness	Unit	Boxes/Pallet	m ² /Pallet	m ² /Box	Pieces/Box	Kg/Pallet	Kg/Box
Opal white / black	20X20x0,65	m ²	100	88,00	0,88	22	1128,2	11,14
Opal gold / Silver / bronze	20X20x0,65	pz	50	40,00	0,8	20	508,33	10,16
Pop	20X20x0,65	m ²	100	100,00	1,00	25	1278,5	12,65
Pop corner	2X20x0,65	pz	48	10,37	1,00	54	182,48	3,51
Primary natural	29,5X29,5	m ²	72	50,112	0,969	8	1123,88	15,42
Sincro	31,6X31,6	m ²	62	62,00	1,00	10	1134,00	15,42



Pop

20x20 cm - 7,9"x7,9"












 Pop White 20 x 20 cm C-410	 Pop White Corner 2x20 C-130	 Pop Cotton 20 x 20 cm C-430	 Pop Pearl 20 x 20 cm C-430	 Pop Grey 20 x 20 cm C-430	 Pop Ivory 20 x 20 cm C-430	 Pop Sand 20 x 20 cm C-430	
 Dull White Lista 1,5 x 20 cm C-220	 Dull Cotton Lista 1,5 x 20 cm C-220	 Dull Pearl Lista 1,5 x 20 cm C-220	 Dull Grey Lista 1,5 x 20 cm C-220	 Dull Ivory Lista 1,5 x 20 cm C-220	 Dull Sand Lista 1,5 x 20 cm C-220		
 Pop White Lista ¹ 2 x 20 cm C-40	 Art White Ang. Lista 2 x 2 cm C-230	 Pop Cream 20 x 20 cm C-430	 Pop Beige 20 x 20 cm C-430	 Pop Bone 20 x 20 cm C-430	 Pop Vison 20 x 20 cm C-430	 Pop Orange 20 x 20 cm C-515	
 Pop White Bord. ¹ 5 x 20 cm C-120	 Pop White Ang. Bord. 5 x 3 cm C-230	 Dull Cream Lista 1,5 x 20 cm C-220	 Dull Beige Lista 1,5 x 20 cm C-220	 Dull Bone Lista 1,5 x 20 cm C-220	 Dull Vison Lista 1,5 x 20 cm C-220	 Dull Orange Lista 1,5 x 20 cm C-220	
 Pop White Zoc. 12 x 20 cm C-210	 Pop Silver 20 x 20 cm C-320	 Pop Silver Corner 2x20 C-210	 Pop Blue 20 x 20 cm C-430	 Pop Purple 20 x 20 cm C-515	 Pop Lime 20 x 20 cm C-430	 Pop Red 20 x 20 cm C-560	 Pop Black 20 x 20 cm C-430
 Pop Gold 20 x 20 cm C-320	 Pop Gold Corner 2x20 C-210	 Dull Blue Lista 1,5 x 20 cm C-220	 Dull Purple Lista 1,5 x 20 cm C-220	 Dull Lime Lista 1,5 x 20 cm C-220	 Dull Red Lista 1,5 x 20 cm C-220	 Dull Black Lista 1,5 x 20 cm C-220	

 PVD application. More information on page 66. Aplicación PVD. Más información en página 66.


¹ available in all colours of collection. disponibles en todos los colores de la colección. Para la base POP BLUE la combinación de complementos son: POP MARINO LISTA Y POP MARINO BORDURA.

Matching floor tiles | Pavimento coordinado

								
Primary White Natural 29,5x29,5 G-3142	Primary Ivory Natural 29,5x29,5 G-3142	Primary Beige Natural 29,5x29,5 G-3142	Primary Vison Natural 29,5x29,5 G-3142	Primary Grey Natural 29,5x29,5 G-3142	Primary Blue Natural 29,5x29,5 G-3142	Primary Lime Natural 29,5x29,5 G-3142	Primary Red Natural 29,5x29,5 G-3170	Primary Black Natural 29,5x29,5 G-3142

* Matching floor tiles. We recommend to lay this product with a 2 mm grout.
Pavimento de igualación. Se recomienda colocar este producto con una junta de separación de 2 mm.

Series	Format/Thickness	Unit	Boxes/Pallet	m ² /Pallet	m ² /Box	Pieces/Box	Kg/Pallet	Kg/Box
Pop	20x20x0,65	m ²	100	100	1,00	25	1278,5	12,65
Pop Gold / Silver	20x20x0,65	pz	50	42	0,84	21	544	10,593
Pop bordura	5x20	pz	48	15,36	0,32	32	326,77	6,516
Pop Lista	2x20	pz	64	14,59	0,228	57	334,64	5,010
Pop zócalo	12x20	pz	75	28,80	0,38	16	719	9,399
Pop ángulo bordura	5x3	pz	240	6,48	0,027	18	256,16	1,009
Pop ángulo lista	2x2	pz	240	2,40	0,010	25	136,88	0,512
Pop corner	2x20	pz	48	10,37	1,00	54	182,48	3,51
Dull lista	1,5x20	pz	64	8,64	0,135	45	20,912	0,108
Primary natural	29,5x29,5x1	m ²	72	50,112	0,969	8	1123,88	15,42



Pop 20x20 cm floor: Primary White nat 29,5x29,5 cm

Pressure

20x59,2 cm - 7,9"x23,3"



Pressure Ivory
20 x 59,2 C-490



Pressure Sand
20 x 59,2 C-490



Pressure Grey
20 x 59,2 C-490



Pressure Ivory Carré
20 x 59,2 C-515



Pressure Sand Carré
20 x 59,2 C-515



Pressure Grey Carré
20 x 59,2 C-515



Pressure Moss
20 x 59,2 C-490



Pressure Moldura*
3 x 59,2 C-250



Pressure Rhombus Moldura*
3 x 59,2 C-290



Pressure Moss Carré
20 x 59,2 C-515

Natural Stone: Due to hand-manufactured process the caliber, tonality and texture of these borders could vary from one to other. Clean only using neutral PH products. Do not mix pieces from different lots.
Piedra Natural: Este material se fabrica artesanalmente, por lo que pueden existir variaciones en las vetas, calibre o tono. Usar para su limpieza únicamente productos con PH neutro. No mezclar piezas de diferentes lotes.



wall: Pressure Grey Carré 20x59,2 cm

Matching floor tiles | Pavimento coordinado



Pressure Grey Natural
59,2x59,2 G-3138



Pressure Sand Natural
59,2x59,2 G-3138



Pressure Moss Natural
59,2x59,2 G-3138

Pressure Grey Natural
31,6x59,2 G-3114

Pressure Sand Natural
31,6x59,2 G-3114

Pressure Moss Natural
31,6x59,2 G-3114

Pressure Grey Non-Slip
31,6x59,2 G-3138

Pressure Sand Non-Slip
31,6x59,2 G-3138


Pressure Moss Non-Slip
31,6x59,2 G-3138

R10 - Clase 3

R10 - Clase 3

R10 - Clase 3

Series	Format&Thickness	Unit	Boxes/Pallet	m²/Pallet	m²/Box	Pieces/Box	Kg/Pallet	Kg/Box
Pressure	20x59'2x0,95	m²	64	68,48	1,070	9	1269,17	19,61
Pressure Carré	20x59'2x0,95	m²	64	68,48	1,070	9	1269,17	19,61
Pressure Moldura	3x59'2	pz	48	23,86	0,50	28	758	15,49
Pressure Natural	59'2x59'2x1	m²	24	33,648	1,402	4	750,968	30,71
Pressure Natural non-slip	31'6x59'2x0,95	m²	32	47,904	1,497	8	980,016	30,19



wall: Pressure Grey - Grey Carré 20x59,2 cm_Rhombus Moldura 3x59,2 cm floor: Pressure Grey Nat 59,2x59,2 cm

Quantum

25,1x75,6 cm - 9,9"x29,76"



Quantum Pearl
25,1x75,6 C-550



Quantum Pearl Hill
25,1x75,6 C-574

Quantum Moldura
3x75,6 C-300



Quantum Grey
25,1x75,6 C-550



Quantum Grey Hill
25,1x75,6 C-574

Halo Grey Lista
1,5x75,6 C-300

Natural Stone: Due to hand-manufactured process the caliber, tonality and texture of these borders could vary from one to other. Clean only using neutral PH products. Do not mix pieces from different lots.
Piedra Natural: Este material se fabrica artesanalmente, por lo que pueden existir variaciones en las vetas, calibre o tono. Usar para su limpieza únicamente productos con PH neutro. No mezclar piezas de diferentes lotes.



Quantum Ivory
25,1x75,6 C-550



Quantum Ivory Hill
25,1x75,6 C-574

Halo Beige Lista
1,5x75,6 C-300



Sable Decor A
25,1x75,6 C-343



Sable Decor B
25,1x75,6 C-343

Matex Lista
1,5x75,6 C-200



Cold Decor B
25,1x75,6 C-343




Cold Decor A
25,1x75,6 C-343

Matching floor tiles | Pavimento coordinado



Next Grey
42,6x42,6 PEI-IV C-890



Next Ivory
42,6x42,6 PEI-IV C-890

Series	Format&Thickness	Unit	Boxes/Pallet	m ² /Pallet	m ² /Box	Pieces/Box	Kg/Pallet	Kg/Box
Quantum	25,1x75,6x1	m ²	45	59,85	1,33	7	1019	24,11
Quantum Hill	25,1x75,6x1	m ²	45	59,85	1,33	7	1000	22,222
Quantum Moldura	3x75	pz	12	4,36	0,36	16	219	17,09
Sable Decor A,B / Gold Decor A,B	25,1x75,6x1,05	pz	30	39,90	1,33	7	767	25,11
Halo Lista	1,5x75,6	pz	40	6,36	0,16	14	142	3,202
Matex Lista	1,5x75,6	pz	40	50,80	1,27	112	439	10,618
Next	42,6x42,6x0,95	m ²	64	69,12	1,08	6	1420	21,96



Quantum Pearl_Grey Hill 25,1x75,6 cm_Sable Decor A y B 25,1x75,6 cm

Range

31,6x59,2 cm - 12,4"x23,3"



Range Ivory
31,6x59,2 C-540



Range Vison
31,6x59,2 C-540



Range Grey
31,6x59,2 C-540




Range Ivory Tear
31,6x59,2 C-574



Range Vison Tear
31,6x59,2 C-574



Range Grey Tear
31,6x59,2 C-574



Range Silver Tear
31,6x59,2 C-357



Niebla Moka Lista
1,5x59,2 C-290



Niebla Grey Lista
1,5x59,2 C-290



Range Gold Tear
31,6x59,2 C-357



Comic Decor*
31,6x59,2 C-280



* Comic Decor is available in 23 different patterns. The design of Comic Decor doesn't follow any correlative pattern.
Comic Decor está disponible en 23 decoraciones diferentes. El diseño de Comic Decor no sigue ninguna pauta correlativa.

PVD application. More information on page 66.
Aplicación PVD. Más información en página 66.

Matching floor tiles | Pavimento coordinado




Range Ivory Natural
59,2x59,2
31,6x59,2



Range Vison Natural
59,2x59,2
31,6x59,2



Range Moka Natural
59,2x59,2
31,6x59,2



Range Grey Natural
59,2x59,2
31,6x59,2



Range Antracita Natural
59,2x59,2
31,6x59,2


Series	Format&Thickness	Unit	Boxes/Pallet	m ² /Pallet	m ² /Box	Pieces/Box	Kg/Pallet	Kg/Box
Range	31,6x59,2x1	m ²	48	45,12	0,94	5	865,04	17,73
Range Tear	31,6x59,2x1	m ²	48	45,12	0,94	5	750,08	15,335
Range Gold/Silver Tear	31,6x59,2x1	pz	40	44,8	1,12	6	865,04	21,276
Comic Decor	31,6x59,2x1	pz	48	45,12	0,94	5	865,04	17,73
Niebla Lista	1,5x59,2	pz	96	10,27	0,1	10	228	2,22
Range Natural	59,2x59,2x1	m ²	24	33,648	1,402	4	809,888	32,787
Range Natural	31,6x59,2x0,95	m ²	32	47,904	1,497	8	989,016	30,188



Range Grey_ Ivory 31,6x59,2 cm_Comic Decor 31,6x59,2 cm

Road

31,6x59,2 cm - 12,4"x23,3"



Road Gris
31,6x59,2 C-540



Road Gris Listone
31,6x59,2 C-574



Road Gris B-Insert 5x10
31,6x59,2 C-345



Cantonera Acero
1x250 C-359



Demeter Lista
1x59,2 C-130



Acier Lista
1x59,2 C-130



Road Gris Lista
5x59,2 C-180



Tral Inserto
5x10 C-190

Matching floor tiles | Pavimento coordinado



Way Gris PEI-IV
31,6x59,2 C-890



Way Grafito PEI-IV
31,6x59,2 C-890

Robin

31,6x59,2 cm - 12,4"x23,3"




Robin Nácar
31,6x59,2 C-540



Robin Óxido
31,6x59,2 C-550



Demeter Lista
1x59,2 C-130



Acier Lista
1x59,2 C-130



Robin Óxido Decor
31,6x59,2 C-355




Robin Óxido 60 Cenefa
4,3x59,2 C-260




Robin Óxido 30 Cenefa
4,3x31,6 C-200

Season

31,6x95,3 cm - 12,4"x37,5"



Season Blanco
31,6x95,3 C-590



Season Blanco B-Insert
31,6x95,3 C-358



Vitrea Hielo...Rojo...Negro Lista
3x95,3 C-343



Vitrea Hielo Inserto
5x15 C-300




Vitrea Rojo Inserto
5x15 C-300



Vitrea Negro Inserto
5x15 C-300

Matching floor tiles | Pavimento coordinado



Sincro Blanco
31,6x31,6 C-870



Sincro Rojo
31,6x31,6 C-915



Sincro Negro
31,6x31,6 C-880

Sendai

20x59,2 cm - 7,9"x23,3"




Sendai Marfil
20x59,2 C-490




Sendai Nuez
20x59,2 C-515




Sendai Marfil Preincisión
20x59,2 C-590



Sendai Nuez Cenefa
5x59,2 C-260



Sendai Marfil B-Insert 3x12
20x59,2 C-330



Sendai Nuez Inserto 3x12
3x12 C-160




Maple Lista
1,5x59,2 C-230



Oak Lista
1,5x59,2 C-230



Walnut Lista
1,5x59,2 C-230



Wengue Lista
1,5x59,2 C-230

Matching floor tiles | Pavimento coordinado



Kendo Nuez
31,6x59,2 C-890

* Designs of borders can have small differences in the elements which compose its drawing.
Los diseños de las cenefas pueden presentar pequeñas diferencias en los elementos que conforman el dibujo de su composición.

Series	Format&Thickness	Unit	Boxes/Pallet	m ² /Pallet	m ² /Box	Pieces/Box	Kg/Pallet	Kg/Box
Road / Road Listone / Robin	31,6x59,2x1	m ²	48	45,12	0,94	5	865	17,73
Road Lista	5x59,2	pz	48	25,54	0,53	18	515	10,43
Tral Inserto	5x10	pz	144	17,28	0,12	24	342	2,28
Roal B-Insert	31,6x59,2	pz	40	44,80	1,12	6	815	20,02
Demeter / Acier Lista	1x59,2	pz	96	39,74	0,41	70	400	4,03
Cantonera Acero	1x250	pz	99	2472,53	24,97	999	2476,4	250
Way	31,6x59,2x1,05	m ²	48	45,12	0,94	5	1030	21,16
Robin Decor	31,6x59,2x1,00	pz	40	44,80	1,12	6	865	21,27
Robin 30 Cenefa	4,3x31,6	pz	39	22,27	0,57	42	451	11,19
Robin 60 Cenefa	4,3x59,2	pz	48	21,98	0,45	18	443	8,94

Series	Format&Thickness	Unit	Boxes/Pallet	m ² /Pallet	m ² /Box	Pieces/Box	Kg/Pallet	Kg/Box
Season	31,6x95,3x1,1	m ²	44	52,80	1,20	4	1117	25,06
Season B-Insert	31,6x95,3x1,1	pz	44	39,78	0,90	3	852	19,04
Vitrea Inserto	5X15	pz	144	18,43	0,13	17	445	2,991
Vitrea Lista	3x95,3	pz	36	9,25	0,26	9	260	6,834
Sincro	31,6x31,6	m ²	62	62	1	10	1,139	18,14
Sendai	20x59,2x0,95	m ²	64	68,48	1,07	9	1269	19,61
Sendai Preincisión	20x59,2x0,95	m ²	48	51,36	1,07	9	950	19,50
Sendai B-Insert	20x59,2x0,95	pz	48	28,42	0,59	5	568	11,54
Sendai Cenefa / Nimbus Cenefa	5X59,2	pz	48	25,58	0,53	18	515	10,43
Sendai Inserto	3X12	pz	144	10,94	0,08	21	229	1,49
Kendo	31,6x59,2x1,05	m ²	48	45,12	0,94	5	1030	21,165

Sahara

25,1x75,6 cm - 9,9"x29,76"



Sahara Ivory
25,1x75,6 C-550



Sahara Ivory Blast
25,1x75,6 C-574



Sahara Grey
25,1x75,6 C-550



Sahara Grey Blast
25,1x75,6 C-574



Sahara Grey Decor
25,1x75,6 C-356




Sahara Beige
25,1x75,6 C-550



Sahara Beige Blast
25,1x75,6 C-574



Sahara Beige Decor
25,1x75,6 C-356



Halo Beige Lista
1,5x75,6 C-300



Halo Grey Lista
1,5x75,6 C-300



Matex Lista
1,5x75,6 C-200

Matching floor tiles | Pavimento coordinado



Sahara Ivory Natural 59,2x59,2 G-3132
Sahara Beige Natural 59,2x59,2 G-3132
Sahara Grey Natural 59,2x59,2 G-3132



Series	Format&Thickness	Unit	Boxes/Pallet	m ² /Pallet	m ² /Box	Pieces/Box	Kg/Pallet	Kg/Box
Sahara	25,1x75,6x1	m ²	45	59,85	1,33	7	1098,99	24,11
Sahara Blast	25,1x75,6x1	m ²	45	59,85	1,33	7	1019,16	22,33
Sahara Decor	25,1x75,6x1	pz	26	39,468	1,518	8	754,948	28,498
Halo Lista	1,5x75,6	pz	40	6,36	0,16	14	3,202	3,202
Matex Lista	1,5x75,6	pz	40	50,80	1,27	112	439	10,618
Sahara Natural	59,2x59,2x1	m ²	24	33,648	1,402	4	809,888	32,787



Sahara Beige_Beige Blast 25,1x75,6_Sahara Ivory Natural 59,2x59,2_Jungle Oak 22,21x89,46 cm

Saw

20x59,2 cm - 7,9"x23,3"



Saw Maple
20 x 59,2 C-490



Saw Maple Venet
20 x 59,2 C-515



Demeter Lista
1 x 59,2 C-130



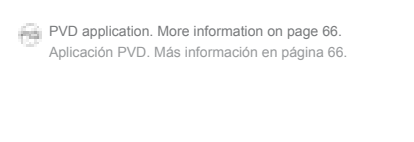
Inside Gold - Olive - Green - Walnut - Grey Lista
1,5 x 59,2 C-300



Saw Oak Venet
20 x 59,2 C-515



Venet Gold
20 x 59,2 C-355



PVD application. More information on page 66.
Aplicación PVD. Más información en página 66.



Graffiti Ornato*
20 x 59,2 C-574

* Graffiti Ornato is available in 28 different aleatory patterns.
Graffiti ornato está disponible en 28 decoraciones aleatorias diferentes.

Matching floor tiles | Pavimento coordinado



Saw Maple Natural
24,9 x 100 C-3154



Saw Oak Natural
24,9 x 100 C-3154



wall: Saw Maple - Maple Venet - Grafito Ornato 20x59,2 cm

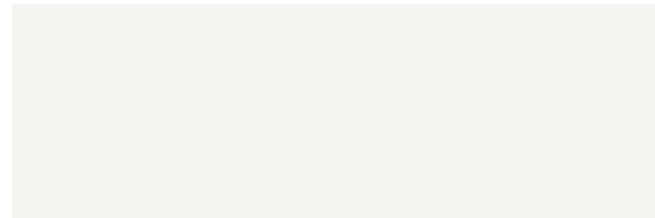
Series	Format&Thickness	Unit	Boxes/Pallet	m ² /Pallet	m ² /Box	Pieces/Box	Kg/Pallet	Kg/Box
Saw	20x59,2x0,95	m ²	64	68,48	1,070	9	1269,168	19,612
Saw venet	20x59,2x0,95	m ²	64	68,48	1,070	9	1269,168	19,612
Graffiti ornato	20x59,2x0,95	m ²	64	68,48	1,070	9	1269,168	19,612
Venet	20x59,2	pz	24	14,21	0,59	5	268	10,599
Inside lista	1,5x59,2	pz	96	8,544	0,089	10	159,44	1,515
Demeter lista	1x59,2	pz	96	8,544	0,089	70	133,52	1,245
Saw natural	24,9x100x1	m ²	42	73,206	1,743	7	1638,014	38,667



wall: Saw maple - Maple Venet - oak venet 20x59,2 cm floor: Saw maple natural

Shine

31,6x95,3 cm - 12,44"x37,52"



Shine White
31,6x95,3 C-570



Shine White Linus
31,6x95,3 C-574



Shine White Flag
31,6x95,3 C-574



Breakfast Decor A
31,6x95,3 C-357



Breakfast Decor B
31,6x95,3 C-357



Cube Decor
31,6x95,3 C-357



Shine Silver Linus
31,6x95,3 C-357



Shine Silver Flag
31,6x95,3 C-357



Shine Gold Linus
31,6x95,3 C-357



Shine Gold Flag
31,6x95,3 C-357



Shine Copper Linus
31,6x95,3 C-354



Shine Copper Flag
31,6x95,3 C-354

Series	Format&Thickness	Unit	Boxes/Pallet	m ² /Pallet	m ² /Box	Pieces/Box	Kg/Pallet	Kg/Box
Shine white - flag - linus	31'6x95'3x1,10	m2	44	52,8	1,2	4	1136,924	25,521
Shine gold-silver-copper	31'6x95'3	pz	21	18,963	0,903	3	426,482	19,642
Cube decor / Breakfast Decor	31'6x95'3	pz	21	18,963	0,903	3	426,482	19,642
Within gold-silver lista	1'5x95'3	pz	36	9,252	0,257	18	175,784	4,494
Gear lista	1,5x95,3	pz	36	51,48	1,43	100	408	10,95
Force copper lista	1'5x95'3	pz	36	51,48	1,43	100	393,656	10,546
Clio cooper lista	1x95'3	pz	36	6,876	0,191	20	166,856	0,4246
Sincro	31,6x31,6x0,85	m2	62	62	1	10	1139	18,14
Primary	29,5x29,5x1	m2	72	50,11	8,696	8	1123	15,42



Gear Lista
1,5 x 95,3 cm C-240



Force Cooper Lista
1,5 x 95,3 cm C-343




Clio Cooper Lista
1 x 95,3 cm C-340



Within Gold - Silver Lista
1,5 x 95,3 cm C-340

Matching floor tiles | Pavimento coordinado



Primary White Nat* 29,5x29,5 cm G-3142
 Primary Black Nat* 29,5x29,5 cm G-3142
 Sincro Blanco PEI-V 31,6x31,6 C-870
 Sincro Rojo PEI-III 31,6x31,6 C-915
 Sincro Negro PEI-III 31,6x31,6 C-880

* Matching floor tiles. We recommend to lay this product with a 2 mm grout.
 Pavimento de igualación. Se recomienda colocar este producto con una junta de separación de 2 mm.

PVD application. More information on page 66.
 Aplicación PVD. Más información en página 66.



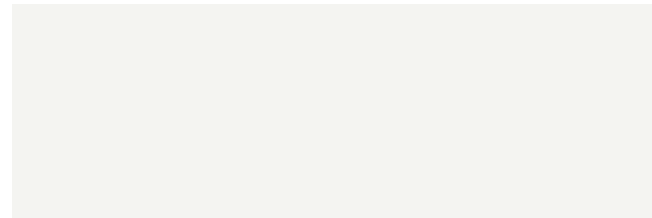
Wall: Shine White - White Linus 31,6x95,3 cm_Cube Decor 31,6x95,3 cm floor: Branch Maple Natural 25x100 cm _Maple Natural Mos. 5x5

Silken



Silken

31,6x95,3 cm - 12,44"x37,52"



Silken White
31,6x95,3 C-570



Silken White Linus
31,6x95,3 C-574



Silken White Flag
31,6x95,3 C-574



Breakfast Decor A
31,6x95,3 C-357



Breakfast Decor B
31,6x95,3 C-357

PVD application. More information on page 66.
Aplicación PVD. Más información en página 66.



Silken Silver Linus
31,6x95,3 C-357



Silken Silver Flag
31,6x95,3 C-357



Silken Gold Linus
31,6x95,3 C-357




Silken Gold Flag
31,6x95,3 C-357




Silken Copper Linus
31,6x95,3 C-354




Silken Copper Flag
31,6x95,3 C-354



Patchwork Decor A
31,6x95,3 C-357



Patchwork Decor B
31,6x95,3 C-357



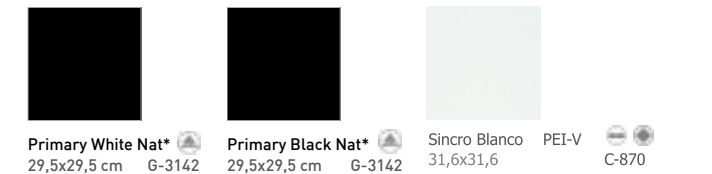
Gear Lista
1,5 x 95,3 cm C-240

Force Cooper Lista
1,5 x 95,3 cm C-343

Clio Cooper Lista
1 x 95,3 cm C-340


Within Gold - Silver Lista
1,5 x 95,3 cm C-340

Matching floor tiles | Pavimento coordinado



Primary White Nat* 29,5x29,5 cm G-3142
Primary Black Nat* 29,5x29,5 cm G-3142
Sincro Blanco PEI-V 31,6x31,6 C-870

* Matching floor tiles. We recommend to lay this product with a 2 mm grout.
Pavimento de igualación. Se recomienda colocar este producto con una junta de separación de 2 mm.



Sincro Rojo PEI-III 31,6x31,6 C-915
Sincro Negro PEI-III 31,6x31,6 C-880


Series	Format&Thickness	Unit	Boxes/Pallet	m ² /Pallet	m ² /Box	Pieces/Box	Kg/Pallet	Kg/Box
Silken white - flag - linus	31'6x95'3x1,10	m2	44	52,8	1,2	4	1136,924	25,521
Silken gold-silver-copper	31'6x95'3	pz	21	18,963	0,903	3	426,482	19,642
Patchwork decor	31'6x95'3	pz	21	18,963	0,903	3	426,482	19,642
Breakfast decor	31'6x95'3	pz	21	18,963	0,903	3	426,482	19,642
Within gold-silver lista	1'5x95'3	pz	36	9,252	0,257	18	175,784	4,494
Gear lista	1,5x95,3	pz	36	51,48	1,43	100	408	10,95
Force cooper lista	1'5x95'3	pz	36	51,48	1,43	100	393,656	10,546
Clio cooper lista	1x95'3	pz	36	6,876	0,191	20	166,856	0,4246
Sincro	31,6x31,6x0,85	m2	62	62	1	10	1139	18,14
Primary	29,5x29,5x1	m2	72	50,11	8,696	8	1123	15,42



Wall: Silken White - White Linus 31,6x95,3 cm_Breakfast Decor 31,6x95,3 cm floor: Isen Gey Natural 100x100 cm

Skyline

25,1x75,6 cm - 9,9"x29,76"




Skyline White
25,1x75,6 C-540



Halo Grey Lista
1,5x75,6 C-300



Matex Lista
1,5x75,6 C-200



Skyline Lila
25,1x75,6 C-550



Skyline Lila Moldura*
4x25,1 C-230



Halo Lila Lista
1,5x75,6 C-300




Skyline Baño Decor A
25,1x75,6 C-355



Skyline Baño Decor B
25,1x75,6 C-355



Skyline Baño Decor C
25,1x75,6 C-355



Skyline Beige
25,1x75,6 C-550



Skyline Beige Moldura*
4x25,1 C-230



Halo Beige Lista
1,5x75,6 C-300



Skyline Blue
25,1x75,6 C-550



Skyline Blue Moldura*
4x25,1 C-230



Halo Blue Lista
1,5x75,6 C-300



Skyline Cocina Decor A
25,1x75,6 C-355




Skyline Cocina Decor B
25,1x75,6 C-355




Skyline Cocina Decor C
25,1x75,6 C-355

Matching floor tiles | Pavimento coordinado



* Special Product: Due to hand-manufactured process the caliber and tonality of these borders could vary from one to other. Clean only using neutral PH products. Do not mix pieces from different lots.

Producto Especial: Este material se fabrica artesanalmente, por lo que pueden existir variaciones en el calibre o en el tono. Usar para su limpieza únicamente productos con PH neutro. No mezclar piezas de diferentes lotes.



Side View Tile.
Perfil Base.

Series	Format&Thickness	Unit	Boxes/Pallet	m ² /Pallet	m ² /Box	Pieces/Box	Kg/Pallet	Kg/Box
Skyline	25,1x75,6x1	m ²	45	59,85	1,33	7	1129	24,78
Skyline Baño / Skyline Cocina Decor	25,1x75,6x1	pz	26	39,47	1,51	8	770	29,07
Skyline Moldura	4x25,1	pz	64	12,224	0,191	19	239	3,50
Halo Lista	1,5x75,6	pz	40	6,36	0,16	14	142	3,202
Matex Lista	1,5x75,6	pz	40	50,80	1,27	112	439	10,618
Axis	31,6x59,2x1,05	m ²	48	45,12	0,94	5	1030	21,16

Skyline White_Blue_Baño Decor A, B y C 25,1x75,6 cm

Solid




wall: Solid Black Check-White Check 25,1x75,6 cm-Check Silver Lista floor: Primary White Natural 29,5x29,5 cm



wall: Solid Black Sysmic-White Sysmic_Solid Black-White 25,1x75,6 cm-Sysmic Silver Lista floor: Zenith Grey Natural 59,2x59,2 cm

Solid

25,1x75,6 cm - 9,9"x29,76"



Solid Blanco 25,1x75,6 C-540



Solid White Focus 25,1x75,6 C-550



Solid White Check 25,1x75,6 C-550




Solid White Sysmic 25,1x75,6 C-550



Menu Decor A, B* 25,1x75,6 C-356



Central White Lista 1,5x75,6 C-310



Matex Lista 1,5x75,6 C-200

Solid White Focus Taco** 12,5x12,5 C-266


Matching floor tiles | Pavimento coordinado



Primary White Natural* 29,5x29,5 G-3142



Primary Black Natural* 29,5x29,5 G-3142



Sincro Blanco 31,6 x 31,6 cm C-870



Sincro Negro 31,6 x 31,6 cm C-880

* Matching floor tiles. We recommend to lay this product with a 2 mm grout. Pavimento de igualación. Se recomienda colocar este producto con una junta de separación de 2 mm.



Solid Black 25,1x75,6 C-550



Solid Black Focus 25,1x75,6 C-570



Solid Black Check 25,1x75,6 C-570



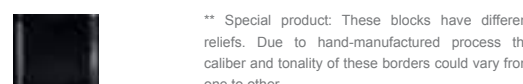
Solid Black Sysmic 25,1x75,6 C-570



Diffusion Decor Sysmic A, B* 25,1x75,6 C-356



Central Black Lista 1,5x75,6 C-310



Solid Black Focus Taco** 12,5x12,5 C-266

** Special product: These blocks have different reliefs. Due to hand-manufactured process the caliber and tonality of these borders could vary from one to other.

Producto especial: Este material tiene diferentes relieves. Se fabrica artesanalmente, por lo que pueden existir pequeñas variaciones en el calibre o en el tono.




Solid Gold Focus* 25,1x75,6 C-357



Solid Gold Check 25,1x75,6 C-357



Solid Gold Sysmic 25,1x75,6 C-357



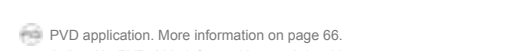
Sysmic Gold Lista 2,3x75,6 C-320



Focus Gold Lista 2,3x75,6 C-320



Check Gold Lista 6x25,1 C-320



Central Gold Lista 1,5x75,6 C-310




Central Silver Lista 1,5x75,6 C-310



Check Silver Lista 6x25,1 C-320



Sysmic Silver Lista 2,3x75,6 C-320



Focus Silver Lista 2,3x75,6 C-320



Solid Silver Focus* 25,1x75,6 C-357



Solid Silver Check 25,1x75,6 C-357



Solid Silver Sysmic 25,1x75,6 C-357



Solid Silver Focus* 25,1x75,6 C-357

PVD application. More information on page 66. Aplicación PVD. Más información en página 66.




wall: Solid White Sysmic_Sysmic Silver Lista

Series	Format&Thickness	Unit	Boxes/Pallet	m ² /Pallet	m ² /Box	Pieces/Box	Kg/Pallet	Kg/Box
Solid	25'1x75'6x1	m ²	45	59,850	1,330	7	1144	25,11
Solid Focus/Check/Sysmic	25'1x75'6x1	m ²	45	59,850	1,330	7	999	21,88
Solid Gold/Silver Focus/Sysmic	25'1x75'6	pz	13	19,76	1,52	8	339	25,00
Solid Gold/Silver Check	25'1x75'6	pz	13	17,26	1,33	7	319	23,498
Solid Gold/Silver Lista	2,6x75,6	pz	30	7,29	0,24	14	104	4,99
Solid Focus Taco	12,5x12,5	pz	24	18,00	0,75	48	326	31,01
Check Gold/Silver Lista	6x31'6	pz	64	9,66	0,15	10	219	2,198
Menu/Diffusion Decor	25'1x75'6	pz	26	34,580	1,330	7	668	25,17
Sysmic/Focus Gold/silver Lista	2,3x75,6	pz	40	9,72	0,24	14	5,20	222
Central Lista	1,5x75,6	pz	40	6,36	0,159	14	3	134
Matex lista	1,5x75,6	pz	12	36,73	3,06	270	25,15	316
Sincro	31,6x31,6x0,85	m2	62	62	1	10	1139	18,14
Primary	29,5x29,5x1	m2	72	50,11	8,696	8	1123	15,42

Stripes

20x59,2 cm - 7,9"x23,3"



Stripes Blanco
20x59,2 C-490

Acier Lista
1x59,2 C-130

Eminence Lista
0,5x59,2 C-180

Demeter Lista
1x59,2 C-130

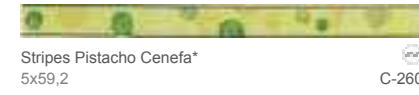
Niebla Hielo Lista
1,5x59,2 C-290



Stripes Pistacho
20x59,2 C-515



Stripes Pistacho Decor*
20x59,2 C-350



Stripes Pistacho Cenefa*
5x59,2 C-260

Riveira Pistacho Lista
1,5x59,2 C-210

Niebla Pistacho Lista
1,5x59,2 C-290



Stripes Maiz
20x59,2 C-515



Stripes Maiz Decor*
20x59,2 C-350



Stripes Maiz Cenefa*
5x59,2 C-260

Riveira Maiz Lista
1,5x59,2 C-210

Niebla Maiz Lista
1,5x59,2 C-290



Stripes Negro
20x59,2 C-515



Stripes Negro Decor*
20x59,2 C-350



Stripes Negro Cenefa*
5x59,2 C-260

Riveira Negro Lista
1,5x59,2 C-210

Niebla Negro Lista
1,5x59,2 C-290



Stripes Rojo
20x59,2 C-550



Stripes Rojo Decor*
20x59,2 C-350



Stripes Rojo Cenefa*
5x59,2 C-260


Riveira Rojo Lista
1,5x59,2 C-210

Niebla Rojo Lista
1,5x59,2 C-290

* Do not use corrosive chemicals or solvents to clean the surface of the product with metallic finish.

No utilizar productos corrosivos o disolventes para la limpieza de la superficie de los productos con acabado metálico.

Matching floor tiles | Pavimento coordinado



Vallter Blanco PEI-IV
31,6x59,2 C-890



Sensation Maiz PEI-IV
31,6x59,2 C-910



Sensation Rojo PEI-III
31,6x59,2 C-917



Sensation Pistacho PEI-IV
31,6x59,2 C-910



Sensation Negro PEI-II
31,6x59,2 C-890

Series	Format & Thickness	Unit	Boxes/Pallet	m ² /Pallet	m ² /Box	Pieces/Box	Kg/Pallet	Kg/Box
Stripes	20x59,2x0,95	m ²	64	68,48	1,07	9	1269	19,61
Stripes Decor	20x59,2x0,95	pz	48	28,42	0,59	5	579	11,76
Stripes Cenefa	5x59,2	pz	48	24,14	0,50	17	492	9,94
Riveira Lista	1,5x59,2	pz	96	17,86	0,18	21	401	4,03
Acier / Demeter Lista	1x59,2	pz	96	39,74	0,41	70	400	4,02
Niebla Lista	1,5x59,2	pz	96	10,27	0,10	10	228	2,22
Eminence Lista	0,5x59,2	pz	96	42,62	0,44	150	802	8,20
Sensation / Vallter	31,6x59,2x1,05	m ²	48	45,12	0,94	5	1030	21,16




RENEO DE ESGUEVA SCHOOL | VALLADOLID SPAIN
ARCHITEC RODRIGO ALMONACID

Wall: Stripes Maiz_Blanco 20x59,2 cm

Summer

20x40cm - 7,9"x15,7"



Summer Blanco 20x40 C-450




Summer Blanco Ondulado 20x40 C-540


Bruma Hielo Lista 1,5x40 C-280



Espai Blanco Cenefa 10x40 C-200



Summer Blanco B-Insert D6 20x40 C-310




Summer Blanco B-Insert 4,3x12,4 20x40 C-310



Summer Blanco B-Insert 2x7 20x40 C-310

Meteor Blanco Cenefa 5x20 C-20

Meteor Blanco Cenefa Insert 5x20 C-80



Summer Crema 20x40 C-490



Summer Orange 20x40 C-560



Summer Orange Ondulado 20x40 C-580

Bruma Orange Lista 1,5x40 C-280



Espai Orange Cenefa 10x40 C-200

Baker Orange Lista 1,5x40 C-120

Summer Orange Ondulado Inserto 6x6 C-190

Summer Perla Inserto 4,3x12,4 C-160

Olerón Perla Inserto 4,3x12,4 C-160

Ciprina Negro Inserto 4,3x12,4 C-160

Diva Cenefa 3x40 C-230

Sibila Safari Cenefa 3x40 C-200

Ilion Lista 1x40 C-120

Heliaca Lista 1x40 C-120



Summer Lima 20x40 C-490



Summer Lima Ondulado 20x40 C-540

Bruma Lima Lista 1,5x40 C-280



Espai Lima Cenefa 10x40 C-200

Baker Lima Lista 1,5x40 C-80

Summer Lima Ondulado Inserto 6x6 C-190

Ciprina Melocotón Inserto 4,3x12,4 C-160

Ciprina Rojo Inserto 4,3x12,4 C-160

Meteor Perla Cenefa Insert 5x20 C-80

Boule Perla 2,5x2,5 C-10



Summer Perla 20x40 C-450



Summer Perla Ondulado 20x40 C-540

Baker Perla Lista 1,5x40 C-80



Summer Safari 20x40 C-490



Summer Safari Ondulado 20x40 C-540

Bruma Safari Lista 1,5x40 C-280



Espai Safari Cenefa 10x40 C-200

Baker Safari Lista 1,5x40 C-80

Summer Safari Ondulado Inserto 6x6 C-190

Summer Negro 20x40 C-515



Summer Negro Ondulado 20x40 C-560

Bruma Negro Lista 1,5x40 C-280




Espai Negro Cenefa 10x40 C-200

Baker Negro Lista 1,5x40 C-80

Summer Negro Ondulado Inserto 6x6 C-190

Summer Negro B-Insert D6 20x40 C-310



Sibila Safari Decor 20x40 C-340



Ciprina Rojo Cenefa 5x40 C-190

Ciprina Melocotón Cenefa 5x40 C-190



Ciprina Negro Cenefa 5x40 C-190



Olerón Perla Cenefa 5x40 C-190

Summer Cocina Cenefa 5x40 C-230



Desire Cenefa 5x40 C-210

Series

Series	Format & Thickness	Unit	Boxes/Pallet	m²/Pallet	m²/Box	Pieces/Box	Kg/Pallet	Kg/Box
Summer / Dinamic / Summer Ond.	20x40x0,85	m²	64	61,44	0,96	12	1003	15,45
B-Insert 4,3x12,4	20x40x0,85	pz	56	26,88	0,48	6	434	7,50
B-Insert 2x7	20x40x0,85	pz	56	26,88	0,48	6	451	7,80
B-Insert D6	20x40x0,85	pz	56	26,88	0,48	6	458	7,93
Summer ondulado inserto d-6	6X6	pz	64	23,49	0,36	102	334	5,00
Sibila / Kiba Decor	20X40	pz	56	22,40	0,40	5	458	7,93
Espai Cenefa	10X40	pz	36	23,04	0,64	16	489	13,19
Desire/Oleron/Ciprina/Summer Cenefa	5X40	pz	72	28,80	0,40	20	456	6,13
Meteor Cenefa	5x20	pz	96	53,76	0,56	56	926	9,50
Boule	2,5x2,5	pz	240	7,20	0,03	48	69	0,23
Ilion/Heliaca Lista	1x40	pz	72	57,60	0,80	200	595	7,94
Diva/Sibila Cenefa	3x40	pz	72	16,42	0,23	19	240	3,139
Oleron/Ciprina/Summer Inserto	4,3x12,4	pz	144	46,08	0,32	60	734	4,997
Bruma Lista	1,5x40	pz	72	10,37	0,14	24	226	2,945
Brake Lista	1,5x40	pz	72	27,22	0,8	63	473	6,374f
Sincro	31,6x31,6x0,85	m²	62	62,00	1,00	10	1139	18,14



Summer Perla 20x40 C-450



Summer Perla Ondulado 20x40 C-540

Baker Perla Lista 1,5x40 C-80



Summer Safari 20x40 C-490



Summer Safari Ondulado 20x40 C-540

Bruma Safari Lista 1,5x40 C-280



Espai Safari Cenefa 10x40 C-200

Baker Safari Lista 1,5x40 C-80

Summer Safari Ondulado Inserto 6x6 C-190

Meteor Perla Cenefa 5x20 C-20

Meteor Perla Cenefa Insert 5x20 C-80

Boule Perla 2,5x2,5 C-10



Summer Negro 20x40 C-515



Summer Negro Ondulado 20x40 C-560

Bruma Negro Lista 1,5x40 C-280



Espai Negro Cenefa 10x40 C-200

Baker Negro Lista 1,5x40 C-80

Summer Negro Ondulado Inserto 6x6 C-190

Summer Negro B-Insert D6 20x40 C-310

Matching floor tiles | Pavimento coordinado



Slide

31,6x59,2 cm - 12,44"x23,3"



Clinker Ivory
31,6x59,2 C-540



Slide Ivory
31,6x59,2 C-550



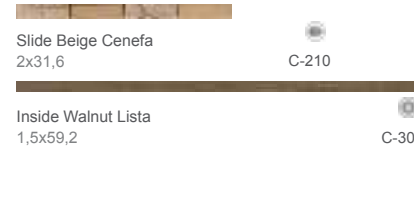
Clinker Ornato
31,6x59,2 C-574



Clinker Beige
31,6x59,2 C-540



Slide Beige
31,6x59,2 C-550



Slide Beige Cenefa
2x31,6 C-210




Inside Walnut Lista
1,5x59,2 C-300



Clinker Grey
31,6x59,2 C-540



Slide Grey
31,6x59,2 C-550



Slide Grey Cenefa
2x31,6 C-210



Inside Grey Lista
1,5x59,2 C-300

Natural Stone: Due to hand-manufactured process the caliber, tonality and texture of these borders could vary from one to other. Clean only using neutral PH products. Do not mix pieces from different lots.
Piedra Natural: Este material se fabrica artesanalmente, por lo que pueden existir variaciones en las vetas, calibre o tono. Usar para su limpieza únicamente productos con PH neutro. No mezclar piezas de diferentes lotes.


Matching floor tiles | Pavimento coordinado



Clinker Ivory Natural
59,2x59,2
31,6x59,2 G-3132 G-3114



Clinker Beige Natural
59,2x59,2
31,6x59,2 G-3132 G-3114



Clinker Grey Natural
59,2x59,2
31,6x59,2 G-3132 G-3114

Clinker Ivory Non-Slip
31,6x59,2 G-3138

Clinker Beige Non-Slip
31,6x59,2 G-3138

Clinker Grey Non-Slip
31,6x59,2 G-3138


Series	Format&Thickness	Unit	Boxes/Pallet	m ² /Pallet	m ² /Box	Pieces/Box	Kg/Pallet	Kg/Box
Slide	31'6x59'2	m2	48	45,120	0,940	5	865	17,73
Clinker	31'6x59'2	m2	48	45,120	0,940	5	849	17,42
Slide Cf	2x31'6	pz	39	17,24	0,44	70	396	9,8
Inside Lista	1'5x59'2	pz	96	8,544	0,089	10	235	2,31
Clinker nat.	59,2x59,2x1	m2	24	33,648	1,402	4	750,96	30,71
Clinker Nat./Non-Slip	31,6x59,2	m2	32	47,904	1,497	8	980,01	30,18

Tandil


20x59,2cm - 7,9"x23,3"



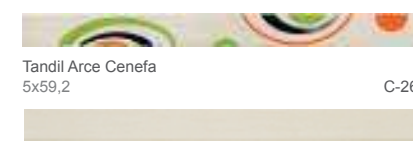
Tandil Arce
20x59,2 C-490




Tandil Arce Listone
20x59,2 C-515



Tandil Arce B-Insert 3x12
20x59,2 C-330



Tandil Arce Cenefa
5x59,2 C-260



Tandil Arce Listone Cenefa
5x59,2 C-160



Demeter Lista
1x59,2 C-130



Acier Lista
1x59,2 C-130



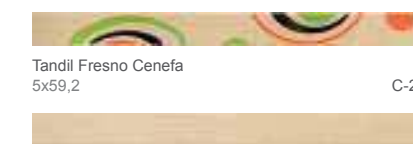
Eminence Lista
0,5x59,2 C-180



Tandil Fresno
20x59,2 C-515



Tandil Fresno Listone
20x59,2 C-540



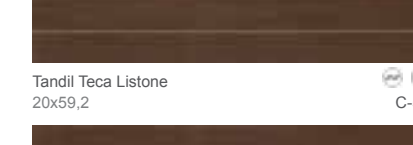
Tandil Fresno Cenefa
5x59,2 C-260



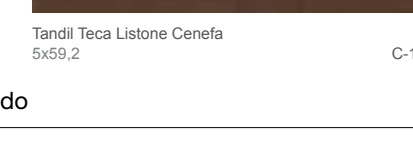
Tandil Fresno Listone Cenefa
5x59,2 C-160



Tandil Teca
20x59,2 C-515




Tandil Teca Listone
20x59,2 C-540



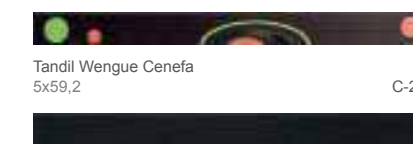
Tandil Teca Listone Cenefa
5x59,2 C-160



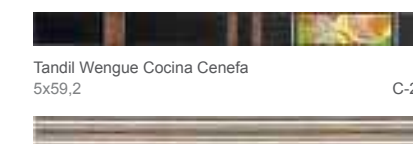
Tandil Wengue
20x59,2 C-515



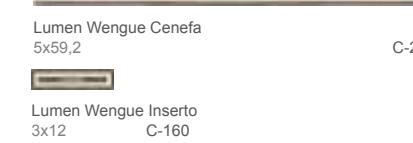
Tandil Wengue Listone
20x59,2 C-540



Tandil Wengue Cenefa
5x59,2 C-260



Tandil Wengue Listone Cenefa
5x59,2 C-160



Tandil Wengue Cocina Cenefa
5x59,2 C-260



Lumen Wengue Cenefa
5x59,2 C-260



Lumen Wengue Inserto
3x12 C-160

Matching floor tiles | Pavimento coordinado



Tavira Arce PEI-IV
31,6x59,2 C-890



Tavira Teca PEI-III
31,6x59,2 C-890



Tavira Wengue PEI-III
31,6x59,2 C-890



Tavira Arce B-Insert 7x12
31,6x59,2 C-785



Tavira Teca B-Insert 7x12
31,6x59,2 C-785




Tavira Wengue B-Insert 7x12
31,6x59,2 C-785

Series	Format&Thickness	Unit	Boxes/Pallet	m ² /Pallet	m ² /Box	Pieces/Box	Kg/Pallet	Kg/Box
Tandil / Tandil Listone	20x59,2x0,95	m ²	64	68,48	1,07	9	1280	20
Tandil B-Insert	20x59,2x0,95	pz	48	28,42	0,59	5	568	11,54
Tandil Cenefa/Cocina Cenefa	5x59,2	pz	48	28,70	0,60	18	539	10,93
Lumen Cenefa	5x59,2	pz	48	25,58	0,53	18	516	10,45
Tandil Listone Cenefa	5x59,2	pz	48	25,58	0,53	18	492	9,94
Lumen Inserto	3x12	pz	144	10,95	0,08	21	229	1,5
Demeter/Acier Lista	1x59,2	pz	96	39,74	0,41	70	400	4,03
Eminence Lista	0,5x59,2	pz	96	42,62	0,44	150	802	8,21
Tavira	31,6x59,2x1,05	m ²	48	45,12	0,94	5	1030	21,16
Tandil B-Insert	31,6x59,2x1,05	pz	40	4,88	0,12	6	865	21,276

Town

25,1x75,6cm - 9,88"x29,76"



Town Ivory
25,1 x 75,6 cm C-540



Town Ivory Groove
25,1 x 75,6 cm C-550



Town Decor
25,1 x 75,6 cm C-356



Halo Grey Lista
1,5 x 75,6 cm C-300



Matex Lista
1,5 x 75,6 cm C-200



Town Grey
25,1 x 75,6 cm C-540



Town Grey Groove
25,1 x 75,6 cm C-550



Town Plata Groove
25,1 x 75,6 cm C-600




Town Cobre Groove
25,1 x 75,6 cm C-600

Matching floor tiles | Pavimento coordinado



District Ivory Natural
59,2x59,2 cm
31,6x59,2 cm G-3132
G-3114



District Grey Natural
59,2x59,2 cm
31,6x59,2 cm G-3132
G-3114



wall: Town grey groove - decor 25,1x75,6 cm



wall: Town grey - grey groove - decor 25,1x75,6 cm floor: District Grey Natural 59,2x59,2 cm

Series	Format & Thickness	Unit	Boxes/Pallet	m ² /Pallet	m ² /Box	Pieces/Box	Kg/Pallet	Kg/Box
Town	25'1x75'6x1	m ²	45	59,85	1,33	7	1144,04	25,112
Town groove	25'1x75'6x1	m ²	45	59,85	1,33	7	1060,115	23,247
Town Decor	25'1x75'6	pz	26	39,468	1,518	8	769,924	29,074
Town plata-cobre groove	25'1x75'6	m ²	45	59,85	1,33	7	1060,115	23,247
Halo lista	1'5x75'6	pz	40	6,36	0,16	14	142	3,202
Matex lista	1'5x75'6	pz	40	50,80	1,27	112	439	10,618
District Nat	59,2x59,2x1	m ²	24	33,648	1,402	4	750,968	30,707
District Nat	31,6x59,2x0,95	m ²	32	47,904	1,497	8	980,016	30,188

Vanguard



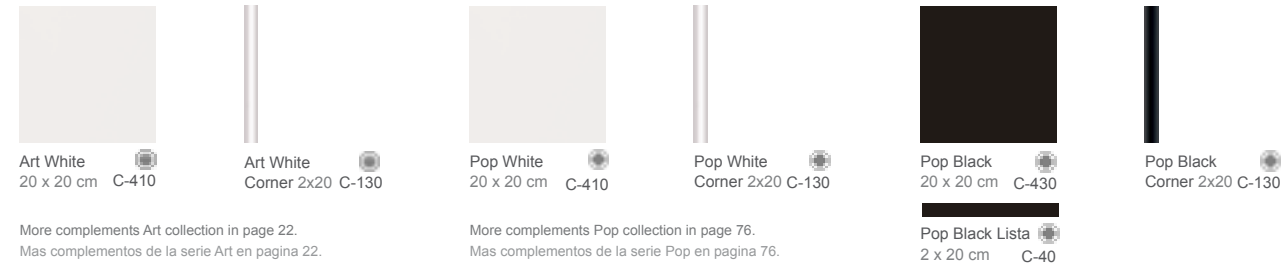
wall: Vanguard cube 20x20 cm_Metro White - black 20x59,2 cm floor: Vanguard Cube Nat - Neutral Gris Nat 29,75x29,75 cm



wall: Vanguard System 20x20 cm floor: Neutral Blanco Natural 29,75x29,75 cm

Vanguard

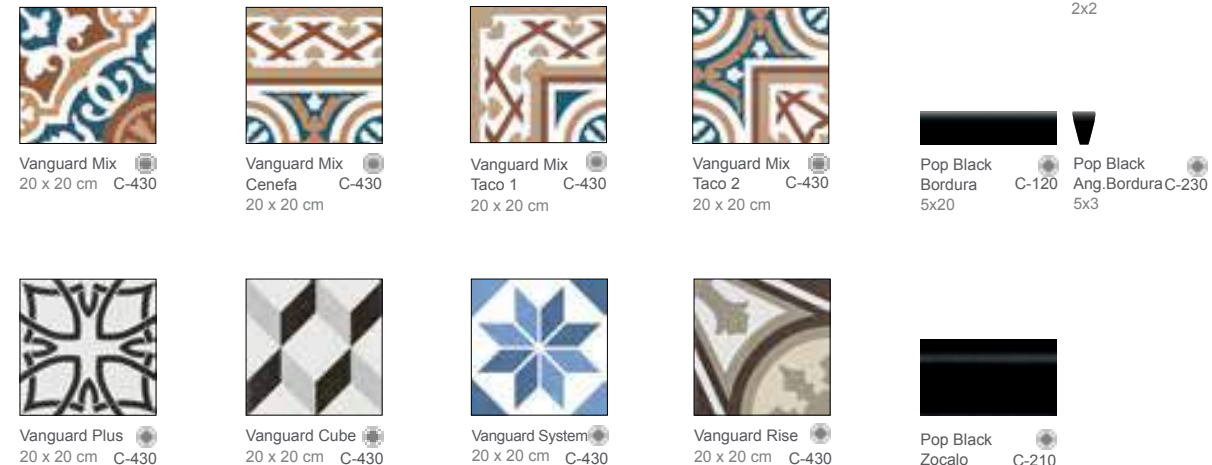
20x20 cm - 7,9"x7,9"



Art White 20 x 20 cm C-410
 Art White Corner 2x20 C-130
 Pop White 20 x 20 cm C-410
 Pop White Corner 2x20 C-130
 Pop Black 20 x 20 cm C-430
 Pop Black Corner 2x20 C-130
 Pop Black Lista 2 x 20 cm C-40

More complements Art collection in page 22.
 Mas complementos de la serie Art en pagina 22.


More complements Pop collection in page 76.
 Mas complementos de la serie Pop en pagina 76.



Vanguard Mix 20 x 20 cm C-430
 Vanguard Mix Cenefa 20 x 20 cm C-430
 Vanguard Mix Taco 1 20 x 20 cm C-430
 Vanguard Mix Taco 2 20 x 20 cm C-430
 Vanguard Plus 20 x 20 cm C-430
 Vanguard Cube 20 x 20 cm C-430
 Vanguard System 20 x 20 cm C-430
 Vanguard Rise 20 x 20 cm C-430
 Pop Black Lista 2x20 C-40
 Pop Black Ang.Lista 2x2 C-230
 Pop Black Bordura 5x20 C-120
 Pop Black Ang.Bordura C-230 5x3
 Pop Black Zocalo 12x20 C-210


Available in Art Teja, Pop blue_white collections.
 Disponible en las colecciones Art Teja, Pop Blue_white.

Matching floor tiles | Pavimento coordinado



Vanguard Plus Natural 29,75x29,75 G-3286
 Vanguard System Natural 29,75x29,75 G-3286
 Vanguard Mix Natural 29,75x29,75 G-3286
 Vanguard Cube Natural 29,75x29,75 G-3286
 Vanguard Rise Natural 29,75x29,75 G-3286
 Neutral Blanco Natural 29,75x29,75 G-3286
 Neutral Negro Natural 29,75x29,75 cm G-3286
 Sincro Blanco 31,6x31,6 C-870
 Sincro Negro 31,6x31,6 cm C-880

Series	Format&Thickness	Unit	Boxes/Pallet	m²/Pallet	m²/Box	Pieces/Box	Kg/Pallet	Kg/Box
Vanguard	20x20x0,85	m2	100	100,00	1,00	25,00	1278,5	12,65
Pop / Art	20x20	m2	100	100,00	1,00	25,00	1278,5	12,65
Pop / Art Corner 20	2x20	pz	48	10,37	0,22	54	182	2,51
Pop / Art Ang-Bord	5x3	pz	240	6,48	0,027	18,00	256,16	1,009
Pop / Art Ang-Lista	2x2	pz	240	2,40	0,010	25,00	136,88	0,512
Pop / Art Bord	5x20	pz	48	15,36	0,320	32,00	326,77	6,516
Pop / Art Lista	2x20	pz	64	14,59	0,228	57,00	334,64	5,010
Pop / Art Zocalo	12x20	pz	75	28,80	0,38	86	719	9,39
Vanguard Natural	29'75x29'75x0,99	m2	40	46	1,15	13	999	24,42
Neutral Natural	29,75x29,75x0,85	m2	40	46	1,15	13	999	24,42



wall: Vanguard Mix - Mix cf - Mix Taco 1 - 2_Moving Black 20x20 floor: Lumber Vestige Natural 15,7x59,2 cm

Valmont

31,6x59,2 cm - 12,4"x23,3"



Valmont Arce
31,6x59,2 C-540



Valmont Haya
31,6x59,2 C-550

Maple lista
1x59,2 C-230

Oak lista
1x59,2 C-230

Chatel Oro Lista
1x59,2 cm C-290

Demeter Lista
1x59,2 C-130



Valmont Haya Bridge
31,6x59,2 C-574

Matching floor tiles | Pavimento coordinado



Valmont Haya Natural PEI-IV
15,7x59,2 G-3142



Valmont Ceniza Natural PEI-IV
15,7x59,2 G-3142



Valmont Nogal Natural PEI-III
15,7x59,2 G-3142



Valmont Arce_Haya Bridge 31,6x59,2 cm





Valmont Arce_Haya Bridge 31,6x59,2 cm

Series	Format & Thickness	Unit	Boxes/Pallet	m ² /Pallet	m ² /Box	Pieces/Box	Kg/Pallet	Kg/Box
Valmont	31,6x59,2x1	m2	48	45,12	0,94	5	865	17,73
Valmont Bridge	31,6x59,2	m2	48	45,12	0,94	5	800	16,66
Chatel Lista	1,5x59,2	pz	96	8,45	0,08	10	245	2,40
Demeter Lista	1x59,2	pz	96	39,74	0,41	70	400	4,02
Oak / Maple Lista	1,5x59,2	pz	96	20,45	0,21	24	416	5,02
Valmont Natural	15,7x59,2x0,95	m2	36	36,792	1,022	11	767	21

Valira

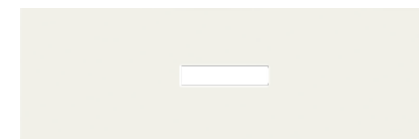
20x59,2cm - 7,9"x23,3"



Valira Blanco
20x59,2 C-490



Valira Blanco Ornato
20x59,2 C-540



Valira Blanco B-Insert 3x12
20x59,2 C-330



Valira Blanco Listone
20x59,2 C-510




Valira Blanco Band
20x59,2 C-540



Valira Blanco Lista
4,5x59,2 C-160




Valira Blanco Cocina Cenefa
5x59,2 C-260



Valira Blanco Cocina Inserto
3x12 C-160




Valira Beige
20x59,2 C-515




Niebla Beige Lista
1,5x59,2 C-290



Niebla Moka Lista
1,5x59,2 C-290



Niebla Negro Lista
1,5x59,2 C-290



Deep Plata Lista
2x59,2 C-210



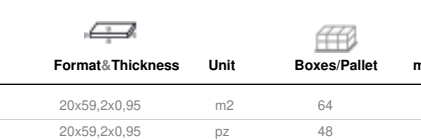
Deep Oro Lista
2x59,2 C-210



Valira Brown
20x59,2 C-515



Niebla Brown Lista
1,5x59,2 C-290



Valira Brown Lista
1,5x59,2 C-290



Valira Gris
20x59,2 C-515



Acier Lista
1x59,2 C-130

Demeter Lista
1x59,2 C-130




Valira Lima
20x59,2 C-515



Valira Lima Ornato
20x59,2 C-540



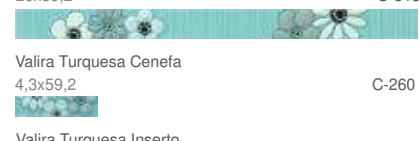
Valira Lima Cenefa
4,3x59,2 C-260



Valira Lima Inserto
3x12 C-160



Valira Lima Lista
4,5x59,2 C-160



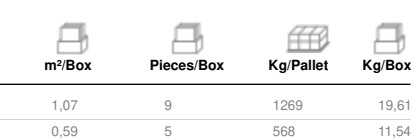
Niebla Lima Lista
1,5x59,2 C-290



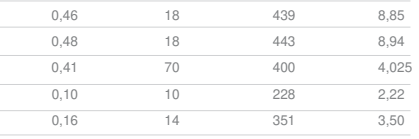
Valira Turquesa
20x59,2 C-515



Valira Turquesa Cenefa
4,3x59,2 C-260



Valira Turquesa Inserto
3x12 C-160



Niebla Turquesa Lista
1,5x59,2 C-290




Niebla Hielo Lista
1,5x59,2 C-290

Wood


20x40 cm - 7,9"x15,7"




Wood Arce
20x40 C-460



Heliaca Lista
1x40 C-120



Ilion Lista
1x40 C-120



Manglar Wengue Cenefa
5x20 C-190



Wood Beige
20x40 C-460



Wood Beige Listone
20x40 C-490



Wood Beige Listone Cenefa
5x40 C-130



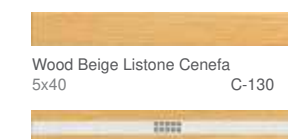
Wood Beige Cenefa
5x40 C-190



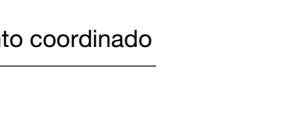
Wood Nuez
20x40 C-460



Wood Nuez Listone
20x40 C-490



Wood Nuez Listone Cenefa
5x40 C-130



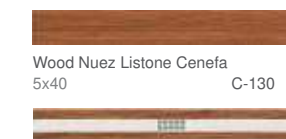
Wood Nuez Cenefa
5x40 C-190




Wood Wengue
20x40 C-460



Wood Wengue Listone
20x40 C-490



Wood Wengue Listone Cenefa
5x40 C-130




Wood Wengue Cenefa
5x40 C-190

Matching floor tiles | Pavimento coordinado



Tampere Wengue PEI-III
42,6x42,6 C-870


Matching floor tiles | Pavimento coordinado



Vallter Blanco PEI-IV
31,6x59,2 C-890



Sensation Beige PEI-IV
31,6x59,2 C-900



Sensation Vison PEI-III
31,6x59,2 C-915

Series	Format&Thickness	Unit	Boxes/Pallet	m²/Pallet	m³/Box	Pieces/Box	Kg/Pallet	Kg/Box
Valira/Ornato /Listone/Bamd	20x59,2x0,95	m2	64	68,48	1,07	9	1269	19,61
B-Insert	20x59,2x0,95	pz	48	28,42	0,59	5	568	11,54
Valira Cocina Cenefa	5x59,2	pz	48	25,54	0,53	18	511	10,34
Valira Cocina Inserto	3x12	pz	144	10,94	0,07	21	229	1,49
Valira Cenefa	4,3x59,2	pz	48	21,98	0,46	18	439	8,85
Valira Lista	4,5x59,2	pz	48	22,99	0,48	18	443	8,94
Acier/ Demeter	1x59,2	pz	96	39,74	0,41	70	400	4,025
Niebla Lista	1,5x59,2	pz	96	10,27	0,10	10	228	2,22
Deep Lista	2x59,2	pz	96	15,94	0,16	14	351	3,50
Sensation / Vallter	31,6x59,2x1,05	m²	48	45,12	0,94	5	1046	21,50

Wall: Wood Arce_Wengue Listone 20x40 cm Wood Wengue cenefa_Listone cenefa 5x40 cm

Series	Format&Thickness	Unit	Boxes/Pallet	m²/Pallet	m³/Box	Pieces/Box	Kg/Pallet	Kg/Box
Wood/Wood Listone	20x40x0,85	m²	64	61,44	0,96	12	1003	15,45
Wood Cenefa	5x40	pz	72	28,8	0,40	20	427	5,73
Wood Listone Cenefa	5x40	pz	72	28,8	0,40	20	477	6,43
Manglar Cenefa	5x20	pz	48	34,56	0,72	72	432	8,71
Ilion / Heliaca	1x40	pz	72	57,60	0,80	200	585	7,937
Tampere	42,6x42,6x0,95	m²	64	69,12	1,08	6	1420	21,96

Zenith




wall: Zenith Grey Check-Grey-Ivory 25,1x75,6 floor: Zenith Ivory Natural 59,2x59,2 cm

Zenith

25,1x75,6 cm - 9,9"x29,76"



Zenith Ivory
25,1x75,6 C-540



Zenith Ivory Mosaico 2,5x2,5
29,75x29,75 C-618



Rubic Ivory Mosaico 5x5
25x25 C-350



Rubic Ivory Cf
25x25 C-250



Rubic Grey Mosaico 5x5
25x25 C-350



Rubic Grey Cf
5x25 C-250



Fruit Decor A, B
25,1x75,6 C-356



Fruit Decor A, B
25,1x75,6 C-356


Natural Stone: Due to hand-manufactured process the caliber, tonality and texture of these borders could vary from one to other. Clean only using neutral PH products. Do not mix pieces from different lots.
Piedra Natural: Este material se fabrica artesanalmente, por lo que pueden existir variaciones en las vetas, calibre o tono. Usar para su limpieza únicamente productos con PH neutro. No mezclar piezas de diferentes lotes.



Zenith Beige
25,1x75,6 C-540



Zenith Beige Check
25,1x75,6 C-550




Zenith Beige Mosaico 2,5x2,5
29,75x29,75 C-618



Zenith Grey
25,1x75,6 C-540



Zenith Grey Check
25,1x75,6 C-550



Zenith Grey Mosaico 2,5x2,5
29,75x29,75 C-618



Solid Gold Check
25,1x75,6 C-357



Central Gold Lista
1,5x75,6 C-310




Check Silver Lista
6x25,1 C-320



Solid Silver Check
25,1x75,6 C-357



Central Silver Lista
1,5x75,6 C-310



Check Gold Lista
6x25,1 C-320

PVD application. More information on page 66.
Aplicación PVD. Más información en página 66.

Matching floor tiles | Pavimento coordinado



Zenith Grey Natural
59,2x59,2 G-3132



Zenith Ivory Natural
59,2x59,2 G-3132



Zenith Beige Natural
59,2x59,2 G-3132




wall: Zenith Grey Check-Ivory 25,1x75,6 cm_Rubic Grey Mosaico 25x25 cm floor: Zenith Grey Natural 59,2x59,2 cm

Series	Format & Thickness	Unit	Boxes/Pallet	m ² /Pallet	m ² /Box	Pieces/Box	Kg/Pallet	Kg/Box
Zenith	25'1x75'6x1	m ²	45	59,850	1,330	7	1,144	25,11
Zenith Check	25'1x75'6x1	m ²	45	59,850	1,330	7	1,060	23,25
Zenith Mosaic 2,5x2,5	29'75x29'75	m ²	36	22,32	0,62	7	374	9,99
Fruit Decor A, B	25'1x75'6	pz	26	34,580	1,330	7	668	25,17
Rubic Mos. 5x5	25x25	pz	36	13,50	0,38	6	482	13,02
Rubic Cenefa	5x25	pz	64	9,60	0,15	12	347	5,198
Check Lista	6x31'6	pz	64	9,66	0,15	10	219	3,198
Solid Gold/Silver Check	25'1x75'6	pz	13	17,26	1,32	7	319	23,498
Central Lista	1,5x75,6	pz	40	6,360	0,159	14	150	3,41
Zenith Natural	59,2x59,2x1	m ²	24	33,648	1,402	4	751	30,71

Zero

25,1x75,6 cm - 9,9"x29,76"



Zero Blanco
25,1x75,6 C-540




Zero White Sense
25,1x75,6 C-574



Zero Red
25,1x75,6 C-595

Lap Red Lista
1,5x75,6 C-300



Zero Lila Sense
25,1x75,6 C-574


Lap Lila Lista
1,5x75,6 C-300



Zero White Decor
25,1x75,6 C-355



Acces Black
25,1x75,6 C-550



Zero Black Sense
25,1x75,6 C-574

Lap Black Lista
1,5x75,6 C-300



Zero Blue
25,1x75,6 C-550



Zero Marino Sense
25,1x75,6 C-574

Lap Marino Lista
1,5x75,6 C-300



Zero Gold Sense
25,1x75,6 C-595



Vergel Decor A
25,1x75,6 C-343



Vergel Decor B
25,1x75,6 C-343



Vergel Decor C
25,1x75,6 C-343



Cafe Decor A
25,1x75,6 C-343




Cafe Decor B
25,1x75,6 C-343



Cafe Decor C
25,1x75,6 C-343

Matching floor tiles | Pavimento coordinado



Series	Format & Thickness	Unit	Boxes/Pallet	m ² /Pallet	m ² /Box	Pieces/Box	Kg/Pallet	Kg/Box
Zero	25,1x75,6x1,05	m ²	45	59,85	1,33	7	1144	25,11
Zero Sense	25,1x75,6x1,05	m ²	45	59,85	1,33	7	1129	22,55
Zero White Decor	25,1x75,6x1,05	m ²	26	39,47	1,52	8	770	29
Cafe Decor A,B,C	25,1x75,6x1,05	pz	30	39,90	1,33	7	767	25,11
Vergel Decor A,B,C	25,1x75,6x1,05	pz	30	39,90	1,33	7	767	25,11
Lap Lista	1,5x75,6	pz	40	6,36	0,15	14	142	3,20
Valler / Sensation	31,6x59,2x1,05	m ²	48	45,12	0,94	5	1046	21,50



Zero Marino Sense - Gold Sense 25,1x75,6 cm - Lap Marino Lista

Zeus

20x59,2cm - 7,9"x23,3"



Zeus Grey
20 x 59,2 C-490



Zeus Cream
20 x 59,2 C-490



Venet Silver
20 x 59,2 C-355



Zeus Grey Venet
20 x 59,2 C-515



Zeus Cream Venet
20 x 59,2 C-515



Venet Gold
20 x 59,2 C-355



Zeus Grey Decor A, B*
20 x 59,2 C-350



Zeus Cream Decor A, B*
20 x 59,2 C-350



Inside Gold - Silver - Walnut - Grey Lista
1,5 x 59,2 C-300



Zeus Grey Decor A, B*
20 x 59,2 C-350



Zeus Cream Decor A, B*
20 x 59,2 C-350

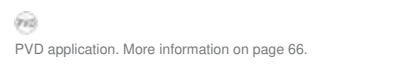


Acier Lista
1 x 59,2 C-130

*Price per piece.
*Precio por pieza.



Damascena Cream Decor
20 x 59,2 C-350



PVD application. More information on page 66.
Aplicación PVD. Más información en página 66.



Matching floor tiles | Pavimento coordinado



Olympo Grey Brillo
24,9 x 100 G-3154



Olympo Cream Brillo
24,9 x 100 G-3154

Series	Format&Thickness	Unit	Boxes/Pallet	m²/Pallet	m²/Box	Pieces/Box	Kg/Pallet	Kg/Box
Zeus	20x59,2x0,95	m²	64	68,48	1,07	9	1269,168	19,612
Zeus Venet	20x59,2x0,95	m²	64	68,48	1,07	9	1269,168	19,612
Zeus Decor	20x59,2	pz	48	28,416	0,592	5	540,272	10,964
Damascena Decor	20x59,2	pz	48	28,416	0,592	5	568,112	11,544
Venet gold / silver	20x59,2	pz	48	28,416	0,592	5	568,112	11,544
Inside Lista	1,5x59,2	pz	96	8,544	0,089	10	235,28	2,305
Acier lista	1x59,2	pz	96	39,74	0,41	70	400	4,025
Olympo Brillo	24,9x100x1	m²	42	73,206	1,743	7	1638,014	38,667



wall: Zeus Cream_Cream Venet_Venet Gold_Damascena Cream Decor 20x59,2 cm floor: Olympo Cream Brillo 24,9x100 cm



Sensation rojo_Pistacho_Negro 31,6x59,2 cm

Modern | FLOOR TILES

PAGE | COLLECTION

128	Axis
128	Cliff
128	Kendo
128	Leander
129	Live
129	Mito Gres
129	Next
130	Promise
130	Ready
131	Rivets
131	Sander
131	Select
132	Sensation
134	Sincro
136	Tampere
136	Tarsis
136	Tavira
137	Tephra
137	Triumph
137	Way
137	Zigurat

Axis

31,6x59,2cm - 12,4"x23,3"



Axis White PEI-IV
31,6x59,2 C-900



Axis Beige PEI-IV
31,6x59,2 C-900



Axis Blue PEI-IV
31,6x59,2 C-900



Axis Lila PEI-IV
31,6x59,2 C-900

Cliff

31,6x59,2cm - 12,4"x23,3"



Cliff Marfil PEI-IV
31,6x59,2 C-890



Cliff Marfil Rodapié
8x31,6 C-640



Cliff Ocre PEI-IV
31,6x59,2 C-890



Cliff Ocre Rodapié
8x31,6 C-640



Cliff Gris PEI-IV
31,6x59,2 C-890



Cliff Gris Rodapié
8x31,6 C-640

Kendo

31,6x59,2cm - 12,4"x23,3"



Kendo Nuez PEI-IV
31,6x59,2 C-890



Kendo Nuez Rodapié
8x31,6 C-630

Leander

31,6x31,6cm - 12,4"x12,4"



Leander Beige PEI-IV
31,6x31,6 C-880



Leander Verde PEI-IV
31,6x31,6 C-880

Live

31,6x59,2cm - 12,4"x23,3"



Live Crema PEI-IV
31,6x59,2 C-890



Live Crema Rodapié
8x31,6 C-630



Live Ocre PEI-IV
31,6x59,2 C-890



Live Ocre Rodapié
8x31,6 C-630



Live Antracita PEI-III
31,6x59,2 C-890



Live Antracita Rodapié
8x31,6 C-630

Mito Gres

49,1x49,1cm - 19,3"x19,3"



Mito Grey Gres PEI-III
49,1x49,1 C-910



Mito Grey Rodapié
8x49,1 C-690

Next

42,6x42,6cm - 16,8"x16,8"



Next Ivory PEI-IV
42,6x42,6 C-890



Next Ivory Rodapié
8x42,6 C-660



Next Grey PEI-IV
42,6x42,6 C-890




Next Grey Rodapié
8x42,6 C-660

Series	Format & Thickness	Unit	Boxes/Pallet	m ² /Pallet	m ² /Box	Pieces/Box	Kg/Pallet	Kg/Box
Cliff / Axis / Kendo	31,6x59,2x1,05	m ²	48	45,12	0,94	5	1030	21,16
Rodapié	8x31,6	pz	36	36,40	1,011	40	669	18,20
Leander	31,6x31,6x0,85	m ²	62	62	1	10	1139	18,14

Series	Format & Thickness	Unit	Boxes/Pallet	m ² /Pallet	m ² /Box	Pieces/Box	Kg/Pallet	Kg/Box
Live	31,6x59,2x1,05	m ²	48	45,12	0,94	5	1030	21,16
Live Rodapié	8x31,6	pz	36	36,39	1,01	40	669	18,20
Mito Gres	49,1x49,1x0,95	m ²	24	34,56	1,14	6	721	29,46
Mito Rodapié	8x49,1	pz	40	32,00	0,80	20	661	16,18
Next	42,6x42,6x0,95	m ²	64	69,12	1,08	6	1420	21,96
Next Rodapié	8x42,6	pz	32	30,82	0,963	28	570	17,40

Promise

31,6x59,2cm - 12,4"x23,3"



Promise Beige PEI-IV C-900
31,6x59,2



Promise Beige Rodapié 8x31,6 C-630



Promise Kiwi PEI-IV C-900
31,6x59,2



Promise Kiwi Rodapié 8x31,6 C-630



Promise Azul PEI-IV C-900
31,6x59,2



Promise Azul Rodapié 8x31,6 C-630



Promise Rosa PEI-IV C-900
31,6x59,2



Promise Rosa Rodapié 8x31,6 C-630

Ready


31,6x59,2cm - 12,4"x23,3"



Ready Gris PEI-IV C-890
31,6x59,2



Ready Gris Rodapié 8x31,6 C-630



Ready Beige PEI-IV C-890
31,6x59,2



Ready Beige Rodapié 8x31,6 C-630

Rivest

31,6x59,2cm - 12,4"x23,3"




Rivets Grafito PEI-III C-890
31,6x59,2




Rivets Grafito Rodapié 8x31,6 C-630

Sander

31,6x59,2cm - 12,4"x23,3"



Sander Marfil PEI-IV C-910
31,6x59,2



Sander Marfil Rodapié 8x31,6 C-630



Sander Crema PEI-IV C-910
31,6x59,2



Sander Crema Rodapié 8x31,6 C-630

Select

31,6x59,2cm - 12,4"x23,3"



Select Beige PEI-IV C-900
31,6x59,2



Select Beige Rodapié 8x31,6 C-640



Select Brown PEI-III C-900
31,6x59,2




Select Brown Rodapié 8x31,6 C-640

Series	Format&Thickness	Unit	Boxes/Pallet	m ² /Pallet	m ² /Box	Pieces/Box	Kg/Pallet	Kg/Box
Promise / ready	31,6x59,2x1,05	m ²	48	45,12	0,94	5	1030	21,16
Rodapié	8x31,6	pz	36	36,40	1,011	40	669	18,20


Series	Format&Thickness	Unit	Boxes/Pallet	m ² /Pallet	m ² /Box	Pieces/Box	Kg/Pallet	Kg/Box
Rivest / Sander / Select	31,6x59,2x1,05	m ²	48	45,12	0,94	5	1030	21,16
Rodapié	8x31,6	pz	36	36,39	1,01	40	669	18,2

Sensation


31,6x59,2cm - 12,4"x23,3"



Vallter Blanco *
31,6x59,2 PEI-IV C-890



Sensation Lila
31,6x59,2 PEI-III C-915



Sensation Beige
31,6x59,2 PEI-IV C-900



Sensation Maiz *
31,6x59,2 PEI-IV C-910



Sensation Mango
31,6x59,2 PEI-III C-915



Sensation Visión
31,6x59,2 PEI-III C-915



Sensation Naranja
31,6x59,2 PEI-III C-917



Sensation Rojo *
31,6x59,2 PEI-III C-917



Sensation Grana
31,6x59,2 PEI-III C-915



Sensation Aqua
31,6x59,2 PEI-IV C-900



Sensation Cielo
31,6x59,2 PEI-IV C-915



Sensation Acero
31,6x59,2 PEI-III C-915



Sensation Pistacho *
31,6x59,2 PEI-IV C-910



Sensation Kiwi
31,6x59,2 PEI-III C-915



Sensation Gris
31,6x59,2 PEI-III C-900




Sensation Cian
31,6x59,2 PEI-III C-915



Sensation Marino
31,6x59,2 PEI-II C-915




Sensation Negro *
31,6x59,2 PEI-II C-890



Sensation Rodapié*
8x31,6 C-630

* Available sensation rodapié maíz, rojo, pistacho, negro y vallter blanco rodapié.
Disponibile sensation rodapié maíz, rojo, pistacho, negro y vallter blanco rodapié.

Series	Formato/Thickness	Unit	Boxes/Pallet	m ² /Pallet	m ² /Box	Pieces/Box	Kg/Pallet	Kg/Box
Sensation	31,6x59,2x1,05	m ²	48	45,12	0,94	5	1030	21,16
Sensation Rodapie	8X31,6	pz	36	36,40	1,01	40	669	18,20



Pharmacy | Viena Austria


Sensation Kiwi_Valter Blanco 31,6x59,2 cm

Sincro

31,6x31,6cm - 12,4"x12,4"




Sincro Blanco * PEI-V
31,6x31,6 C-870



Sincro Beige PEI-IV
31,6x31,6 C-880



Sincro Melocotón PEI-III
31,6x31,6 C-880



Sincro Safari PEI-II
31,6x31,6 C-880



Sincro Negro* PEI-III
31,6x31,6 C-880



Sincro Rojo PEI-III
31,6x31,6 C-915



Sincro Amarante PEI-IV
31,6x31,6 C-900



Sincro Malva PEI-III
31,6x31,6 C-900



Sincro Atlántico PEI-III
31,6x31,6 C-880



Sincro Indigo PEI-II
31,6x31,6 C-880



Sincro Lima PEI-III
31,6x31,6 C-880



Sincro Blanco B-Insert
31,6x31,6 C-740



Sincro Negro B-Insert
31,6x31,6 C-740



Sincro Blanco Inserto
20x20 C-740



Sincro Negro Inserto
20x20 C-740



Sincro Rojo Inserto
20x20 C-763



Sincro Lima Inserto
20x20 C-760




Sincro Indigo Inserto
20x20 C-760



Sincro Melocotón Inserto
20x20 C-740



Sincro Safari Inserto
20x20 C-760



Sensation Rodapié*
8x31,6

* Skirtings available in atlántico_Beige (C-640) and blanco-rojo-negro (C-630).
* Rodapiés disponibles en atlántico_Beige (C-640) y blanco-rojo-negro (C-630).

Series	Format/Thickness	Unit	Boxes/Pallet	m ² /Pallet	m ² /Box	Pieces/Box	Kg/Pallet	Kg/Box
Sincro	31,6x31,6x0,85	m ²	62	62,00	1,00	10	1134	18,14
Sincro B-Insert	31,6x31,6	pz	40	48,00	1,20	12	593	14,48
Sincro Inserto	20x20	pz	32	23,04	0,72	18	336	10,06
Sincro Rodapié	8X31,6	pz	36	36,40	1,01	40	669	18,20



Tempo team Office | Lisboa Portugal

Architect | Patricia Costa

Sincro Lima-Negro 31,6x59,2 cm

Tampere

42,6x42,6cm - 16,8"x16,8"



Tampere Wengue PEI-IV
42,6x42,6 C-870



Tampere Wengue Taco
8x8 C-700



Tampere Wengue Cenefa
8x42,6 C-730



Tampere Wengue Rodapié
8x42,6 C-650

Tarsis

42,6x42,6cm - 16,8"x16,8"



Tarsis Marfil PEI-IV
42,6x42,6 C-890



Tarsis Marfil Taco
8x8 C-700



Tarsis Marfil Cenefa
8x42,6 C-730



Tarsis Marfil Rodapié
8x42,6 C-650

Tephra

31,6x59,2cm - 12,4"x23,3"



Tephra Beige PEI-IV
31,6x59,2 C-915



Tephra Beige Rodapié
8x31,6 C-630




Tephra Gris PEI-IV
31,6x59,2 C-915



Tephra Gris Rodapié
8x31,6 C-630

Triumph

31,6x59,2cm - 12,4"x23,3"



Triumph Oro PEI-III
31,6x59,2 C-915



Triumph Oro Rodapié
8x31,6 C-630

Tavira

31,6x59,2cm - 12,4"x23,3"



Tavira Arce PEI-IV
31,6x59,2 C-890



Tavira Arce Rodapié
8x31,6 C-630



Tavira Arce B-Insert 7X12
31,6x59,2 C-785



Tavira Cenefa
5x31,6 C-767




Tavira Teca PEI-III
31,6x59,2 C-890



Tavira Teca Rodapié
8x31,6 C-630



Tavira Teca B-Insert 7x12
31,6x59,2 C-785



Tavira Inserto
7x12 C-760



Tavira Wengue PEI-III
31,6x59,2 C-890



Tavira Wengue Rodapié
8x31,6 C-630



Tavira Wengue B-Insert 7X12
31,6x59,2 C-785

Way

31,6x59,2cm - 12,4"x23,3"



Way Gris PEI-IV
31,6x59,2 C-890



Way Gris Rodapié
8x31,6 C-630



Way Grafito PEI-III
31,6x59,2 C-890



Way Grafito Rodapié
8x31,6 C-630

Zigurat

31,6x59,2cm - 12,4"x23,3"



Zigurat Visón PEI-IV
31,6x59,2 C-890



Zigurat Visón Rodapié
8x31,6 C-630

Series	Format&Thickness	Unit	Boxes/Pallet	m²/Pallet	m²/Box	Pieces/Box	Kg/Pallet	Kg/Box
Tavira	31,6x59,2x1,05	m²	48	45,12	0,94	5	1030	21,16
Tavira B-Insert	31,6x59,2x1,05	pz	40	4,88	0,12	6	865	21,27
Tavira Cenefa	5x31,6	pz	42	27,89	0,66	42	593	13,78
Tavira Inserto	7x12	pz	36	4,5	0,11	14	132	3,29
Tavira	8x31,6	pz	36	36,40	1,01	40	669	18,20
Tampere	42,6x42,6x0,95	m²	64	69,12	1,08	6	1420	21,96
Tampere Cenefa	8x42,6	pz	32	28,61	0,89	26	604	18,43
Tampere Rodapié	8x42,6	pz	32	30,82	0,96	28	570	17,37
Tampere Taco	8x8	pz	96	23,33	0,24	38	495	5,01
Tarsis	42,6x42,6x0,95	m²	64	69,12	1,08	6	1420	21,96
Tarsis Cenefa	8x42,6	pz	32	29,70	0,92	27	626	19,14
Tarsis Taco	8x8	pz	96	23,33	0,24	38	495	5,01
Tarsis Rodapié	8x42,6	pz	32	30,82	0,96	28	570	17,37

Series	Format&Thickness	Unit	Boxes/Pallet	m²/Pallet	m²/Box	Pieces/Box	Kg/Pallet	Kg/Box
Tephra / Triumph	31,6x59,2x1,05	m²	48	45,12	0,94	5	1030	21,16
Tephra / Triumph Rodapié	8x31,6	pz	36	36,40	1,01	40	669	18,20
Tampere	42,6x42,6x0,95	m²	64	69,12	1,08	6	1420	21,96
Way / Zigurat	31,6x59,2x0,95	m²	48	45,12	0,94	5	1030	21,16
Way / Zigurat Rodapié	8x31,6	pz	36	36,40	1,01	40	669	18,20



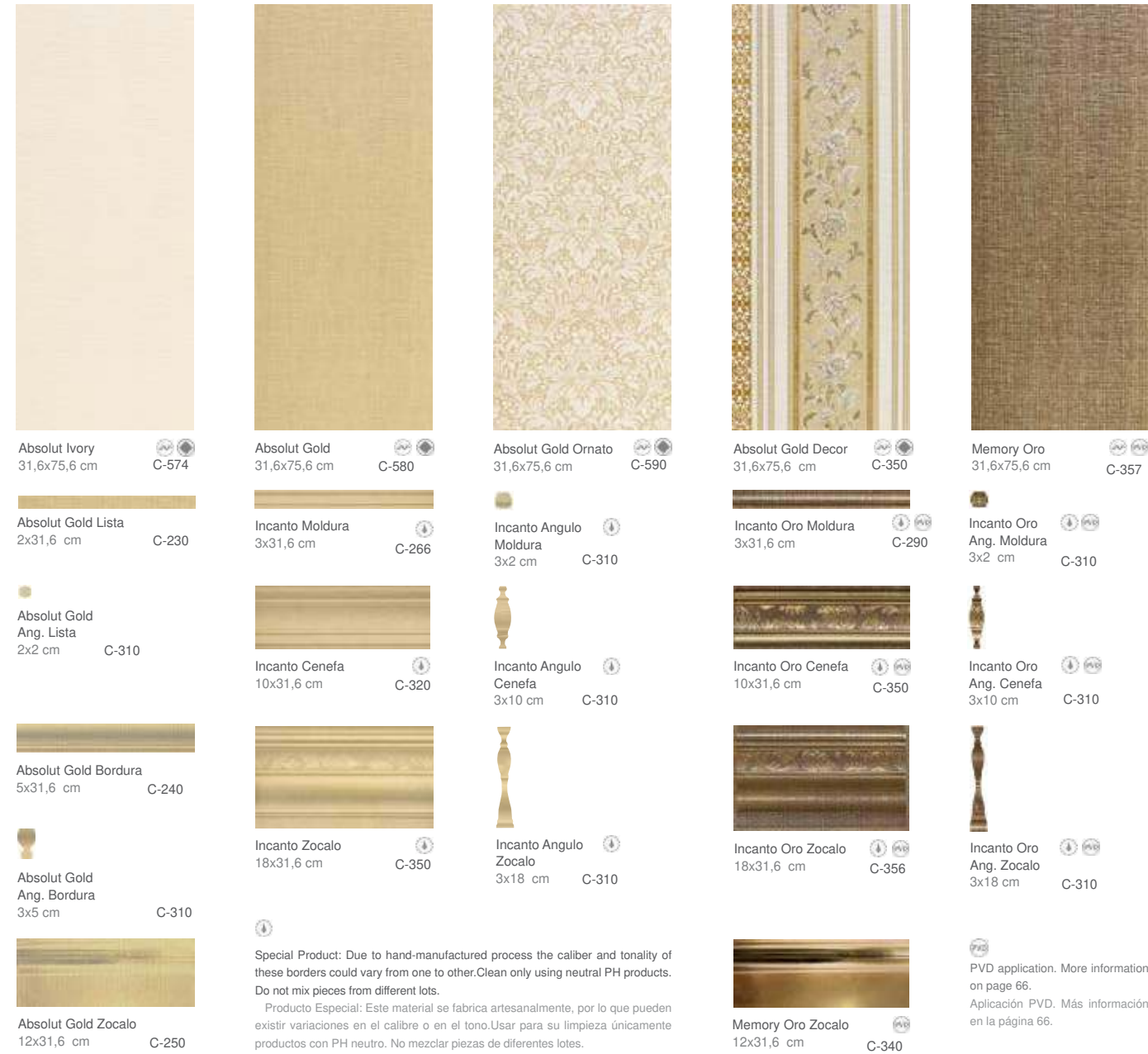
wall: Femme_Ornato_Gold 31,6x95.3cm floor: Femme gres_ Gres centro 49,1x49,1 cm

Luxury | WALL TILES

PAGE	COLLECTION	PAGE	COLLECTION
140	Absolut	201	Marlate
142	Advance	201	Melibea
144	Alexander	202	Moabi
146	Bellini	203	Monti
147	Branch	204	Muse
148	Bulder	194	Ocean
150	Buxi	206	Olympo
151	Calpe	210	One
152	Cives	212	Palazzo
151	Clay	214	Paris
160	Consul	216	Pashmina
153	Copacabana	218	Pixel
154	Creta	220	Poeme
153	Cuellar-Tolosa	222	Regal
162	Delice	223	Romance
164	Dolomite	224	Samira
166	Dress	228	Scarlett
168	Ego	237	Spinner-Carving
170	Elegy	230	Statuario
174	Eliana	234	Steam
186	Elis	236	Strauss
178	Enigma	238	Tailor
180	Equinox	240	Talia
182	Femme	242	Timber
188	Giselle	243	Tirreno
187	Heracles	244	Tissage
192	Instant	246	Tolstoi
194	Ipanema	250	Trend
187	Itaca-Prato	256	Tresor
195	Jasper	258	Ulysses
200	Kassandra-Tasos	257	Unique
196	Keima	262	Vision
197	kerá	264	Wind
198	Lineage	266	Zoe
200	Lingot	256	Zola

Absolut

31,6x75,6 cm - 12,4"x17,5"



Special Product: Due to hand-manufactured process the caliber and tonality of these borders could vary from one to other. Clean only using neutral PH products. Do not mix pieces from different lots.

Producto Especial: Este material se fabrica artesanalmente, por lo que pueden existir variaciones en el calibre o en el tono. Usar para su limpieza únicamente productos con PH neutro. No mezclar piezas de diferentes lotes.

PVD application. More information on page 66.

Aplicación PVD. Más información en la página 66.

Series	Format/Thickness	Unit	Boxes/Pallet	m²/Pallet	m²/Box	Pieces/Box	Kg/Pallet	Kg/Box
Absolut	31'6x75'6x1'05	m²	36	51,48	1,43	6	1003,24	27,48
Absolut Ornato	31'6x75'6x1,05	m²	36	51,48	1,43	6	997	27,30
Absolut Decor	31'6x75'6	pz	36	51,48	1,43	6	1003,24	27,48
Memory	31'6x75'6x1,05	pz	18	25,74	1,43	6	482,02	26,00
Absolut Ang-Lista	2x2	pz	240	2,40	0,01	25	136,88	0,51
Absolut Lista	2x31'6	pz	39	12,56	0,32	51	287,96	7,02
Absolut Ang-Bord	5x3	pz	240	6,48	0,03	18	256,16	1,01
Absolut Bord	5x31'6	pz	39	18,49	0,47	30	307	7,75
Absolut Zocalo	5x31'6	pz	48	29,14	0,61	16	590,24	12,01
Incanto Ang-Mold	3x2	pz	240	7,20	0,03	50	83	0,287
Incanto Moldura	3x31'6	pz	39	11,08	0,28	30	306,11	7,49
Incanto Ang-Cenefa	3x10	pz	240	18,72	0,08	26	204,8	0,79
Incanto Cenefa	10x31'6	pz	39	12,32	0,32	10	349,60	8,61
Incanto Ang-Zocalo	3x18	pz	240	20,64	0,08	16	134	0,49
Incanto Zocalo	18x31'6	pz	70	19,88	0,28	5	539	7,50
Memory Oro Zocalo	12x31,6	pz	24	14,57	0,61	16	271	10,69
Absolut Gres	49'1x49'1x0'95	m²	24	34,56	1,44	6	720,99	29,46
Absolut Gres Greca	49'1x49'1	pz	24	34,56	1,44	6	721	29,45
Absolut Gres Rossone	49'1x49'1	pz	24	34,56	1,44	6	721	29,45
Absolut Gres Taco	24x24	pz	24	34,52	1,44	24	721	29,43
Absolut Gres Cenefa	24,49,10	pz	24	34,56	1,44	12	721	29,43

Matching floor tiles | Pavimento coordinado



Absolut Ivory_Gold_Gold Decor_Gold Ornato 31,6x75,6 cm_Incanto Oro Cenefa 10x31,6 cm_Incanto Oro Zocalo 18x31,6 cm_Ivory Gres Gold Gres_Gres Greca_Gres Rossone 49,1x49,1 cm

Advance

25,1x75,6 cm - 9,9"x29,76"



Advance White
25,1x75,6 cm C-550



Advance Terra
25,1x75,6 cm C-574



Advance Black
25,1x75,6 cm C-574



Wonder Terra Cenefa
7x75,6 cm C-356



Wonder Terra Ang.
Cenefa 3x7 cm C-310



Wonder Terra Zocalo
12x75,6 cm C-357



Wonder Terra Ang.
Zocalo 4x12 cm C-310



Wonder Silver Cenefa
7x75,6 cm C-356



Wonder Gold Cenefa
7x75,6 cm C-356



Wonder Angulo
Cenefa 3x7 cm C-310



Wonder Zocalo
12x75,6 cm C-357



Wonder Angulo
Zocalo 4x12 cm C-310



Advance Cocina Decor A-B *
25,1x75,6 cm C-343

Lap Black Lista
1,5x75,6 cm C-300

Lap Marino Lista
1,5x75,6 cm C-300


Halo Grey Lista
1,5x75,6 cm C-300

Halo Black Lista
1,5x75,6 cm C-300

Matex Lista
1,5x75,6 cm C-200

* Price per piece. Precio por pieza

Matching floor tiles | Pavimento coordinado



Advance White Gres PEI-IV
49,1x49,1 cm C-900



Advance Terra Gres PEI-III
49,1x49,1 cm C-910



Advance Gres Rossone PEI-III
49,1x49,1 cm C-780




Advance Gres Greca PEI-III
49,1x49,1 cm C-780



Side View Lista.
Perfil Lista.



Side View Bordura.
Perfil Bordura.



Side View Tile.
Perfil Base.

Special Product: Due to hand-manufactured process the caliber and tonality of these borders could vary from one to other. Clean only using neutral PH products. Do not mix pieces from different lots.

Producto Especial: Este material se fabrica artesanalmente, por lo que pueden existir variaciones en el calibre o en el tono. Usar para su limpieza únicamente productos con PH neutro. No mezclar piezas de diferentes lotes.

Series	Format&Thickness	Unit	Boxes/Pallet	m²/Pallet	m²/Box	Pieces/Box	Kg/Pallet	Kg/Box
Advance	25,1x75,6x1	M2	45	59,85	1,33	7	1144	25,11
Advance Decor	25,1x75,6x1	PZ	30	39,90	1,33	7	768,11	25,14
Advance Cocina Decor	25,1x75,6x1	PZ	30	39,90	1,33	7	767,36	25,11
Wonder Cenefa	7x75,6	PZ	30	7,95	0,26	5	218	6,80
Wonder Zocalo	12x75,6	PZ	32	11,62	0,36	4	270	8,00
Advance Lista	2x25,1	PZ	64	15,424	0,241	48	334	5,004
Advance Ang-List	2x2	PZ	240	2,4	0,01	25	136,88	0,512
Advance Ang-Bord	5x3	PZ	240	6,48	0,027	18	182,72	0,703
Advance Bordura	5x25,1	PZ	64	20,864	0,326	26	429	6,492
Lap Marino Lista	1,5x75,6	PZ	40	6,36	0,66	14	154	3,50
Lap Black Lista	1,5x75,6	PZ	40	6,36	0,16	14	142	3,20
Matex Lista	1,5x75,6	pz	40	80,10	1,27	112	439	10,61
Halo Lista	1,5x75,6	PZ	40	6,36	0,16	14	142	3,20
Advance Gres	49,1x49,1x0,94	M2	24	34,56	1,44	6	720,99	29,46
Advance Gres Greca	49,1x49,1	PZ	24	34,56	1,44	6	720,99	29,46
Advance Gres Rossone	49,1x49,1	PZ	24	34,56	1,44	6	720,99	29,46



Advance Decor A
25,1x75,6 cm C-343



Advance Decor B
25,1x75,6 cm C-343



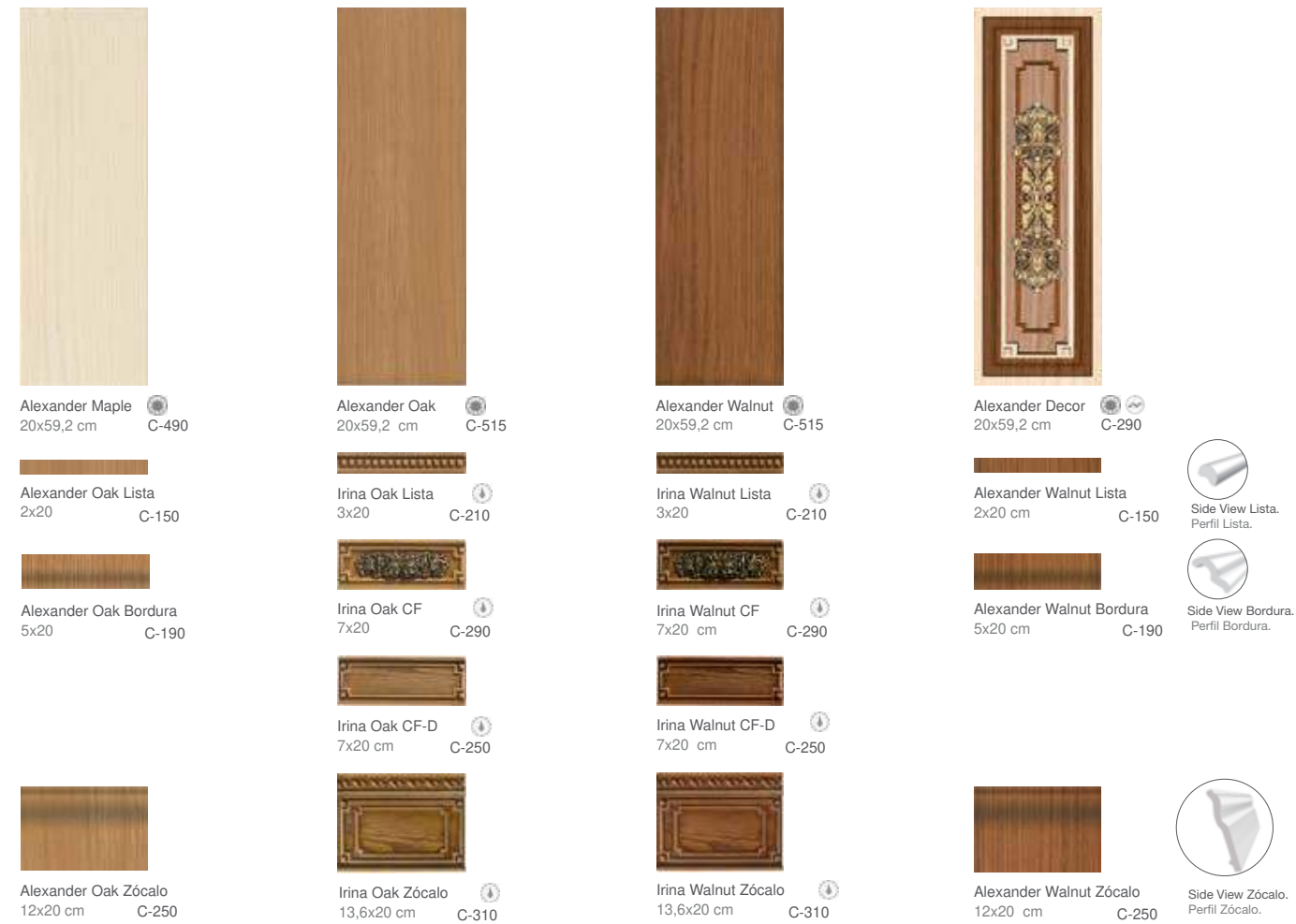
Advance Decor C
25,1x75,6 cm C-343



wall: Advance black 25,1x75,6_Matex Lista 1,5x75,6 cm

Alexander

20x59,2 cm - 7,9"x23,3"

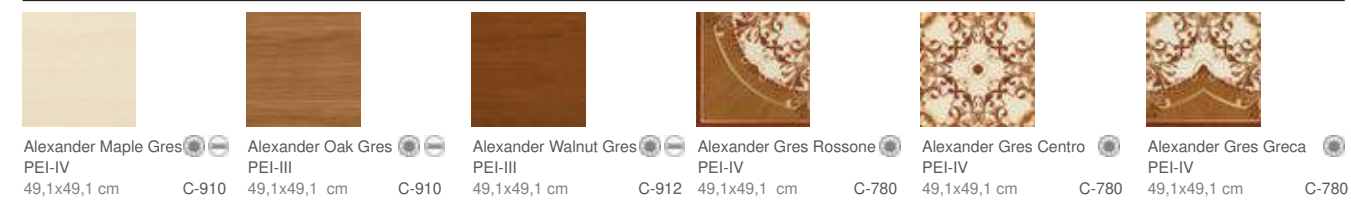


Special Product: Due to hand-manufactured process the caliber and tonality of these borders could vary from one to other. Clean only using neutral PH products.


Do not mix pieces from different lots.

Producto Especial: Este material se fabrica artesanalmente, por lo que pueden existir variaciones en el calibre o en el tono. Usar para su limpieza únicamente productos con PH neutro. No mezclar piezas de diferentes lotes.

Matching floor tiles | Pavimento coordinado





Series	Format & Thickness	Unit	Boxes/Pallet	m ² /Pallet	m ² /Box	Pieces/Box	Kg/Pallet	Kg/Box
Alexander	20x59,2x1,02	m ²	64	68,48	1,07	9	1269	19,61
Alexander Decor	20x59,2	pz	64	68,48	1,07	9	1269	19,61
Irina Lista	3x20	pz	64	18,43	0,30	48	257,5	3,8
Irina Cenefa	7x20	pz	64	8,96	0,14	10	173,8	2,5
Irina Cenefa Descanso	7x20	pz	64	18,82	0,294	21	301,8	4,5
Irina Zócalo	14x20	pz	75	34,65	0,46	17	554,51	7,21
Alexander Lista	2x20	pz	64	15,36	0,24	60	301	4,48
Alexander Bordura	5x20	pz	48	17,28	0,36	36	303	6,01
Alexander Zócalo	12x20	pz	75	25,2	0,34	14	478,7	6,2
Alexander Gres	49,1x49,1x0,92	m ²	24	34,56	1,44	6	721	29,45
Alexander Gres Greca - Rossone-Centro	49,1x49,1	m ²	24	34,56	1,44	6	721	29,45



Wall: Alexander Maple_Decor 20x59,2 cm Irina Walnut Lista_Walnut CF_Walnut Zocalo Floor: Maple Gres 49,1x49,1 cm

Bellini

31,6x59,2 cm - 12,4"x23,3"



Matching floor tiles | Pavimento coordinado



Series	Format&Thickness	Unit	Boxes/Pallet	m²/Pallet	m²/Box	Pieces/Box	Kg/Pallet	Kg/Box
Bellini	31,6x59,2x1	m²	48	45,12	0,94	5	866	17,75
Bellini B-Insert	31,6x59,2x1	pz	40	44,80	1,12	6	864	21,25
Bellini Angulo Cenefa	7x1	pz	100	2	0,02	28	54	0,40
Bellini Angulo	5x2	pz	144	7,2	0,05	54	227	1,48
Bellini Cenefa	7x31,6	pz	52	24,44	0,47	21	470	8,77
Bellini Cornisa	5x31,6	pz	39	14,82	0,38	24	433	10,75
Bellini Inserto	15x15	pz	52	9,36	0,18	8	163	2,86
Bellini Lista	1,5x31,6	pz	52	17,68	0,34	72	399	7,41
Vector-1 Cenefa	4,3x59,2	pz	48	19,54	0,41	16	398	7,99
Vector-3 Cenefa	14,4x59,2	pz	32	21,79	0,68	8	430	13,01
Renzo	31,6x59,2x1,05	m²	48	45,12	0,94	5	1030	21,16
Take cenefa	4x31,6	pz	52	13,78	0,27	21	267	4,86

Special Product: Due to hand-manufactured process the caliber and tonality of these borders could vary from one to other. Clean only using neutral PH products. Do not mix pieces from different lots. Producto Especial: Este material se fabrica artesanalmente, por lo que pueden existir variaciones en el calibre o en el tono. Usar para su limpieza únicamente productos con PH neutro. No mezclar piezas de diferentes lotes.

Branch

25,1x75,6 cm - 9,9"x29,76"




Special Product: More information on page 146. Producto Especial: Más información en página 146.

Physical Vapor Deposition (PVD)
Pvd is a field in the application of nanotechnology. The process consists of depositing layers of atoms, inside a vacuum chamber, to a solid surface. The layering is produced by the condensation of a vaporized metal (such as gold, titanium, platinum etc.) over the selected surface. Advantages: High resistance to abrasion and scratches; much higher than metals applied by firing. As a general rule, any non-aggressive, pH neutral product have to be used. Do not mix pieces from different lots.

El PVD es uno de los campos de aplicación de la nanotecnología. El proceso consiste en depositar capas de átomos, en una cámara de alto vacío, sobre una superficie sólida. El recubrimiento se produce por la condensación de un metal vaporizado, oro, titanio, platino, ect, sobre el material a recubrir. Ventajas: Mayor resistencia al rayado y a la abrasión que los metales aplicados por cocción. Para la limpieza de estos materiales deben utilizarse productos no agresivos con pH neutro. No mezclar piezas de diferentes lotes.


Matching floor tiles | Pavimento coordinado




Series	Format&Thickness	Unit	Boxes/Pallet	m²/Pallet	m²/Box	Pieces/Box	Kg/Pallet	Kg/Box
Branch	25'1x75'6x0,95	m²	45	59,85	1,330	7	1144,04	25,11
Branch Reale	25'1x75'6x0,95	m²	45	59,85	1,330	7	1060,11	23,25
Reale Gold/Silver	25'1x75'6x0,95	pz	13	19,73	1,518	8	391,96	29,07
Branch Ang-Bord	5x3	pz	240	6,48	0,027	18	256,16	1,01
Branch Ang-Lista	2x2	pz	240	2,40	0,010	25	136,88	0,51
Branch Bord	5x25'1	pz	48	15,65	0,326	26	325,62	6,49
Branch Lista	2x25'1	pz	64	14,45	0,226	45	360,75	5,41
Branch Zocalo	12x25	pz	36	22,79	0,63	21	482	13,008
Antico Cf	7x25	pz	64	11,26	0,176	10	301,87	4,49
Antico Mold	3'5x25'1	pz	64	11,26	0,176	20	334,51	5,01
Antico Zocalo	13x25'1	pz	36	17,64	0,490	15	500,18	13,51
Branch Natural	15'7x59'2	m²	36	36,79	1,022	11	765,43	20,87
Branch Natural	24,9x100	m²	42	73,21	1,743	7	1650	38,67

Bulder

25,1x75,6 cm - 9,9"x29,76"



Unique White
25,1x75,6 cm C-550



Bulder Nacar Random
25,1x75,6 cm C-550




Halo Grey Lista
1,5x75,6 cm C-300



Halo Black Lista
1,5x75,6 cm C-300



Halo Beige Lista
1,5x75,6 cm C-300



Matex Lista
1,5x75,6 cm C-200



Brick Gold
26,2x30,6 cm G-3961

PVD application. More information on page 147.
Aplicación PVD. Más información en página 147.

Matching floor tiles | Pavimento coordinado



Bulder Nacar Gres PEI-IV
49,1x49,1 cm C-900




Bulder Ambar Gres PEI-IV
49,1x49,1 cm C-900



Bulder Grey Gres PEI-IV
49,1x49,1 cm C-900




Series	Format/Thickness	Unit	Boxes/Pallet	m ² /Pallet	m ² /Box	Pieces/Box	Kg/Pallet	Kg/Box
Bulder Random	25'1x75'6X1	M2	45,00	59,85	1,33	7,00	1060,12	23,25
Bulder Iris	25'1x75'6X1	PZ	13,00	17,26	1,33	7,00	319,47	23,50
Unique White	25x75,6x1	M2	45	59,25	1,33	7	1144	25,112
Halo Lista	1'5x75'6	PZ	40	6,36	0,16	14	142	3,20
Matex Lista	1,5x75,6	pz	40	50,60	1,27	112	439	10,61
Bulder Gres	49'1x49'1	M2	24,00	34,56	1,44	6,00	720,99	29,46



wall: Bulder Ambar Random_Ambar floor: Bulder nacar Gres_49,1x49,1 cm

Buxi

31,6x44,5 cm - 12,4"x17,5"



Buxi Marfil
31,6x44,4 cm C-490



Buxi Marfil 45 Cenefa
10,3x44,4 cm C-260



Buxi Marfil 30 Cenefa
5x31,6 cm C-200

Platinum Mate Lista
1,5x31,6 cm C-260

Platinum Brillo Lista
1,5x31,6 cm C-260

Silver Mate Lista
1,5x31,6 cm C-260

Silver Brillo Lista
1,5x31,6 cm C-260



Buxi Marfil Listone
31,6x44,4 cm C-550

Matching floor tiles | Pavimento coordinado



Semur Beige PEI-IV 31,6x31,6 cm C-880
Semur Musgo PEI-IV 31,6x31,6 cm C-880



Buxi Marfil 31,6x44,5 cm, Buxi Marfil 45 Cenefa 10,3x44,5

Series	Format&Thickness	Unit	Boxes/Pallet	m ² /Pallet	m ² /Box	Pieces/Box	Kg/Pallet	Kg/Box
Buxi	31,6x44,4x0,9	m ²	32	44,80	1,40	10	738	22,62
Buxi Marfil Listone	31,6x44,4x0,9	m ²	32	44,80	1,40	10	738	22,63
Buxi 30 Cenefa	5x31,6	pz	39	30,81	0,79	50	502	12,51
Buxi 45 Cenefa	10,3x44,4	pz	36	28,01	0,77	17	473	12,75
Platinum Lista	1,5x21x6	pz	104	34,53	0,33	70	626	5,88
Silver Lista	1,5x31,6	pz	104	34,53	0,33	70	626	5,88
Semur	31,6x31,6x0,85	m ²	62	55,80	0,90	9	1109	17,65

Clay

20x59,2 cm - 7,9"x23,3"



Clay Blanco *
20x59,2 cm C-515



Clay Miel *
20x59,2 cm C-515



Clay Terra Lista *
3,1x54,7 cm C-160




Clay Miel Lista *
3,1x54,7 cm C-160

Clay Terra Bordura
3x31,6 cm C-80

Acier Lista
1x59,2 cm C-130

Demeter Lista
1x59,2 cm C-130

Matching floor tiles | Pavimento coordinado



Saltillo Blanco PEI-IV
31,6x31,6 cm C-800



Saltillo Teja PEI-III
31,6x31,6 cm C-800

* Low relief model fully glazed with a layer of glaze over the hall surface of the piece in order to create an unending mosaic aspect. The pieces have to be laid without spaces between each other, that way all the joints will have the same width when re-grout.

If the material is used in a wet area, an epoxy adhesive should be applied, to avoid water filtration.

*Modelo con bajorrelieve engobado para rejuntar y que genera un aspecto final de mosaico sin fin.

Las piezas se deben colocar sin separación entre ellas, para que todas las juntas queden con el mismo ancho cuando se rejunte.

En caso de ir en una zona con salpicadura de agua deberá rejuntarse con mortero epoxídico para impedir posibles filtraciones a través de la junta.

Calpe

20x20 cm - 7,9"x7,9"



Calpe Blanco
20x20 cm C-410



Calpe Caldera
20x20 cm C-430



Calpe Rosso
20x20 cm C-430



Calpe Caldera Lista
3x20 cm C-10



Calpe Rosso Lista
3x20 cm C-10



Calpe Caldera 3 Cenefa
7x20 cm C-130



Calpe Rosso 3 Cenefa
7x20 cm C-130



Calpe Caldera 1 Cenefa
3x20 cm C-60



Calpe Rosso 1 Cenefa
3x20 cm C-60

Matching floor tiles | Pavimento coordinado



Robledo Caldera PEI-IV
31,6x31,6 cm C-870



Robledo Rosso PEI-III
31,6x31,6 cm C-870

Series	Format&Thickness	Unit	Boxes/Pallet	m ² /Pallet	m ² /Box	Pieces/Box	Kg/Pallet	Kg/Box
Clay	20x59,2x0,95	m ²	64	63,04	0,99	9	1124	17,34
Clay Lista	3,1x54,7	pz	48	15,46	0,32	19	292	5,80
Clay Bordura	3x31,6	pz	39	17,75	0,46	48	365	8,99
Acier / Demeter Lista	1x59,2	pz	96	39,74	0,41	70	400	4,02
Saltillo	31,6x31,6x0,95	m ²	62	55,80	0,90	9	1109	17,65
Calpe	20x20x0,65	m ²	100	100,00	1,00	25	1299	12,84
Calpe Lista	3x20	pz	128	36,86	0,29	48	587	4,47
Calpe 1 Cenefa	3x20	pz	64	23,68	0,37	62	332	4,98
Calpe 3 Cenefa	7x20	pz	64	27,52	0,43	31	412	6,22
Robledo	31,6x31,6x0,95	m ²	62	55,80	0,90	9	1109	17,65

Cives

20x59,2 cm - 7,9"x23,3"



Cives Marfil
20x59,2 cm C-515



Cives Liquen
20x59,2 cm C-515



Cives Marfil Tozzeto 4x15
20x59,2 cm C-560



Cives Marfil Decor
20x59,2 cm C-355



Cives Marfil Cenefa
4,3x59,2 cm C-260



Cives Liquen Lista
1,5x59,2 cm C-230



Legis Lista
1,5x59,2 cm C-290



Niebla Beige Lista
1,5x59,2 cm C-290



Demeter Lista
1x59,2 cm C-130



Acier Lista
1x59,2 cm C-130



Cives Cocina Cenefa
4,3x59,2 cm C-260

Matching floor tiles | Pavimento coordinado



Sira Liquen PEI-IV
31,6x59,2 cm C-900



Cives Marfil - Liquen - Marfil Decor 20x59,2 cm_Cives Marfil Cenefa 4,3x59,2 cm


Series	Format&Thickness	Unit	Boxes/Pallet	m²/Pallet	m²/Box	Pieces/Box	Kg/Pallet	Kg/Box
Cives	20x59,2x0,95	m²	64	68,48	1,07	9	1299	20,08
Cives Cenefa	4,3x59,2	pz	48	20,78	0,43	17	395	7,94
Cives Decor	20x59,2x0,95	pz	48	28,41	0,59	5	530	10,74
Cives Lista	1,5x59,2	pz	96	15,36	0,16	18	322	3,20
Cives Tozzeto	20x59,2x0,95	m²	64	68,48	1,07	9	1259	19,45
Cives Cocina Cenefa	4,3x59,2	pz	48	21,98	0,46	18	419	8,43
Legis Lista	1,5x59,2	pz	96	8,54	0,08	10	188	1,81
Acier / Demeter Lista	1x59,2	pz	96	39,74	0,41	70	400	4,02
Niebla Lista	1,5x59,2	pz	96	8,54	0,10	10	237	2,325
Sira	31,6x59,2x1,05	m²	48	45,12	0,94	5	1030	21,16

Copacabana

20x20 cm - 7,9"x7,9"



Copacabana Celeste*
20x20 cm C-410



Copacabana Azul*
20x20 cm C-430



Copacabana Azul Cenefa*
10x20 cm C-190



Copacabana Azul Lista
3x20 cm C-10

*Low relief model fully glazed with a layer of glaze over the full piece surface in order to create an unending mosaic aspect. The pieces have to be laid without space between each other, that way all the joints will have the same width when re-grout. If the material will be applied in a wet place, should be used an epoxy adhesive in order to avoid filtration.

*Modelo con bajorelieve engobado para rejuntar y que genera un aspecto final de mosaico sin fin.

Las piezas se deben colocar sin separación entre ellas, para que todas las juntas queden con el mismo ancho cuando se rejunte.

En caso de ir en una zona con salpicadura de agua deberá rejuntarse con mortero epóxico para impedir posibles filtraciones a través de la junta.

Matching floor tiles | Pavimento coordinado



Cruzeiro Azul PEI-III
31,6x31,6 cm C-870

Cuellar-Tolosa

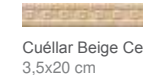
20x20 cm - 7,9"x7,9"




Cuellar Crema
20x20 cm C-410



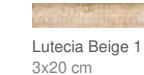
Tolosa Beige
20x20 cm C-430



Cuellar Beige Cenefa*
3,5x20 cm C-80



Tolosa Beige Lista
3x20 cm C-10



Lutecia Beige 1 Cenefa*
3x20 cm C-150



Lutecia Beige 1 Angulo*
3x3 cm C-210



Tolosa Beige Cenefa*
10x20 cm C-190



Lutecia Beige 3 Cenefa*
7x20 cm C-250



Lutecia Beige 3 Angulo*
7x3 cm C-250

Special Product: Due to hand-manufactured process the caliber and tonality of these borders could vary from one to other. Clean only using neutral PH products.

Do not mix pieces from different lots.

Producto Especial: Este material se fabrica artesanalmente, por lo que pueden existir variaciones en el calibre o en el tono. Usar para su limpieza únicamente productos con PH neutro. No mezclar piezas de diferentes lotes.

Matching floor tiles | Pavimento coordinado



Jerte Beige PEI-IV
31,6x31,6 cm C-880

Series	Format&Thickness	Unit	Boxes/Pallet	m²/Pallet	m²/Box	Pieces/Box	Kg/Pallet	Kg/Box
Tolosa Cenefa	10x20	pz	96	53,76	0,56	28	648	6,60
Tolosa Lista	3x20	pz	128	36,86	0,29	48	591	4,51
Cuellar / Tolosa	20x20x0,65	m²	100	100	1	25	1349	13,34
Cuellar Cenefa	3,5x20	pz	128	59,14	0,46	66	716	5,48
Lutecia-1 Angulo	3X3	pz	240	16,8	0,07	80	184,88	0,71
Lutecia-1 Cenefa	3x20	pz	64	11,52	0,18	30	224,49	3,28
Lutecia-3 Angulo	7x3	pz	240	40,8	0,17	80	424	1,70
Lutecia-3 Cenefa	7x20	pz	64	14,336	0,224	16	225,65	3,31
Jerte	31,6x31,6x0,85	m²	62	62	1	10	1140	18,16
Copacabana	20x20x0,65	m²	100	100	1	25	1191	11,77
Copacabana Cenefa	10x20	pz	48	32,64	0,68	34	407	8,19
Copacabana Lista	3x20	pz	128	36,86	0,29	48	599	4,57
Cruzeiro	31,6x31,6x0,85	m²	62	62	1	10	1140	18,17

Creta



wall: Creta beige 25,1x75,6 cm_Creta friso decor 25,1x110 cm_Creta Lista floor: Creta beige natural 24,9x100 cm

Creta

25,1x75,6 cm - 9,88"x29,76"



Creta Ivory
25,1 x 75,6 cm C-550



Creta Ivory Ornato
25,1 x 75,6 cm C-550




Creta Beige
25,1 x 75,6 cm C-550




Creta Beige Ornato
25,1 x 75,6 cm C-550



Creta Gold Ornato
25,1 x 75,6 cm C-357



Creta Friso Decor
25,1 x 110 cm C-357



Creta Lista
3,4 x 25,1 cm C-230



Cellini Cenefa 75
12,3 x 75,6 cm C-357



Cellini Moldura Decor
6,3 x 25,1 cm C-330



Cellini Moldura 25
6,3 x 25,1 cm C-330



Cellini Cenefa 25 Decor
12,3 x 25,1 cm C-350



Cellini Cenefa 25
12,3 x 25,1 cm C-340



Cellini Moldura 12
6,3 x 12,3 cm C-266



Cellini Ángulo Moldura
2,5 x 6,3 cm C-310



Cellini Cf Esquina 2S
12,3 x 12,3 cm C-266




Cellini Cf 4S
12,3 x 12,3 cm C-266



Cellini Ang.Cenefa
1,5x12,3 cm C-310



Cellini Cf 3S
12,3 x 12,3 cm C-266




Keep Moldura
3 x 25,1 cm C-230



Keep Ang. Moldura
1 x 3 cm C-310



Keep Cenefa
7,6 x 25,1 cm C-310



Keep Cenefa Descanso
7,6 x 25,1 cm C-290



Keep Ang. Cenefa
1 x 7,6 cm C-310



Keep Zócalo
14 x 25,1 cm C-320



Keep Ang. Zócalo
1 x 14 cm C-310

Special product: Due to hand-manufactured process the caliber and tonality of these borders could vary from one to other. Clean only using neutral PH products. Do not mix pieces from different lots.

Producto especial: Este material se fabrica artesanalmente, por lo que pueden existir pequeñas variaciones en el calibre o en el tono. Usar para la limpieza únicamente productos con PH neutro. No mezclar piezas de diferentes lotes.

PVD application. More information on page 147.
Aplicación PVD. Más información en página 147.



wall: Creta Ivory - Ivory Ornato 25,1x75,6 cm_Cellini Molduras-Cenefas floor: Creta Ivory natural 24,9x100 cm

Series	Format&Thickness	Unit	Boxes/Pallet	m ² /Pallet	m ² /Box	Pieces/Box	Kg/Pallet	Kg/Box
Creta	25'1x75'6x1	m ²	45	59,85	1,33	7	1098,995	24,111
Creta Ornato	25'1x75'6x1	m ²	45	59,85	1,33	7	1060,115	23,247
Creta Gold Ornato	25'1x75'6	pz	26	39,468	1,518	8	687,348	25,898
Creta Friso Decor	25'1x110	pz	10	8,28	0,828	3	45,59	3,159
Creta Lista	3,4x25'1	pz	48	14,736	0,307	36	254,192	5,004
Keep Ang Cf	1x7,6	pz	144	1,152	0,008	30	114,368	0,697
Keep Ang Mold	1x3	pz	144	1,296	0,009	30	84,128	0,487
Keep Ang Zoc	1x14	pz	144	5,184	0,036	26	158,432	1,003
Keep Cf	7'6x25'1	pz	64	9,792	0,153	8	283,056	4,204
Keep Cf D	7'6x25'1	pz	64	17,088	0,267	14	410,672	6,198
Keep Mold	3x25'1	pz	48	12,288	0,256	34	26,888	5,31
Keep Zoc	14x25'1	pz	36	30,348	0,843	24	625,892	16,997
Cellini Cf 3S - 4S	12'3x12'3	pz	24	13,08	0,545	36	321,416	12,809
Cellini Cf Esq 2S	12'3x12'3	pz	24	13,08	0,545	36	340,424	13,601
Cellini Cf-25	12'3x25'1	pz	24	15,552	0,648	21	429,128	17,297
Cellini Cf-25 Decor	12'3x25'1	pz	24	9,62	0,40	13	217	11,36
Cellini Cf-75	12'3x75'6	pz	32	11,904	0,372	4	324,4	9,7
Cellini Mold Decor	6'3x25'1	pz	64	6,08	0,095	6	270,128	4,002
Cellini Mold-12	6'3x12'3	pz	64	9,92	0,155	20	366,512	5,508
Cellini Mold-25	6'3x25'1	pz	64	100112	0,158	10	397,872	5,998
Cellini Ang Cf	1'5x12'3	pz	144	2,736	0,019	10	85,568	0,497
Cellini Ang Mold 2,5X6,3	2'5x6'3	pz	144	4,608	0,032	20	114,368	0,697

Creta

25,1x75,6 cm - 9,88"x29,76"

Tiling proposals | Opciones de colocacion

244,4 cm



- 5 uds. - Creta Ivory 25,1 x 75,6 cm
- 2 uds. - Creta Ivory Ornato 25,1 x 75,6 cm
- 2 uds. - Cellini Moldura Decor 6,3 x 25,1 cm
- 2 uds. - Cellini Moldura 25 6,3 x 25,1 cm
- 4 uds. - Cellini Moldura 12 6,3 x 12,3 cm
- 4 uds. - Cellini Cf Esquina 2S 12,3 x 12,3 cm
- 4 uds. - Cellini Cenefa 75 12,3 x 75,6 cm
- 6 uds. - Cellini Cenefa 25 12,3 x 25,1 cm
- 2 uds. - Cellini Cf 3S 12,3 x 12,3 cm



- 6 uds. - Creta Ivory 25,1 x 75,6 cm
- 2 uds. - Creta Ivory Ornato 25,1 x 75,6 cm
- 4 uds. - Cellini Moldura Decor 6,3 x 25,1 cm
- 6 uds. - Cellini Moldura 12 6,3 x 12,3 cm
- 4 uds. - Cellini Cf Esquina 2S 12,3 x 12,3 cm
- 2 uds. - Cellini Cenefa 25 Decor 12,3 x 25,1 cm
- 6 uds. - Cellini Cenefa 75 12,3 x 75,6 cm
- 4 uds. - Cellini Cenefa 25 12,3 x 25,1 cm
- 1 uds. - Cellini Cf 4S 12,3 x 12,3 cm
- 2 uds. - Cellini Cf 3S 12,3 x 12,3 cm



- 9 uds. - Creta Ivory Ornato 25,1 x 75,6 cm
- 1 uds. - Cellini Moldura Decor 6,3 x 25,1 cm
- 5 uds. - Cellini Moldura 25 6,3 x 25,1 cm
- 4 uds. - Cellini Moldura 12 6,3 x 12,3 cm
- 4 uds. - Cellini Cf Esquina 2S 12,3 x 12,3 cm
- 1 uds. - Cellini Cenefa 25 Decor 12,3 x 25,1 cm
- 6 uds. - Cellini Cenefa 75 12,3 x 75,6 cm
- 5 uds. - Cellini Cenefa 25 12,3 x 25,1 cm

244,4 cm



- 8 uds. - Creta Ivory 25,1 x 75,6 cm
- 3 uds. - Creta Ivory Ornato 25,1 x 75,6 cm
- 2 uds. - Cellini Moldura Decor 6,3 x 25,1 cm
- 5 uds. - Cellini Moldura 25 6,3 x 25,1 cm
- 6 uds. - Cellini Moldura 12 6,3 x 12,3 cm
- 4 uds. - Cellini Cf Esquina 2S 12,3 x 12,3 cm
- 2 uds. - Cellini Cenefa 25 Decor 12,3 x 25,1 cm
- 6 uds. - Cellini Cenefa 75 12,3 x 75,6 cm
- 8 uds. - Cellini Cenefa 25 12,3 x 25,1 cm
- 6 uds. - Cellini Cf 3S 12,3 x 12,3 cm



- 6 uds. - Creta Ivory 25,1 x 75,6 cm
- 1 uds. - Creta Ivory Ornato 25,1 x 75,6 cm
- 1 uds. - Cellini Moldura Decor 6,3 x 25,1 cm
- 8 uds. - Cellini Moldura 25 6,3 x 25,1 cm
- 6 uds. - Cellini Moldura 12 6,3 x 12,3 cm
- 8 uds. - Cellini Cf Esquina 2S 12,3 x 12,3 cm
- 1 uds. - Cellini Cenefa 25 Decor 12,3 x 25,1 cm
- 4 uds. - Cellini Cenefa 75 12,3 x 75,6 cm
- 13 uds. - Cellini Cenefa 25 12,3 x 25,1 cm

Consul

31,6x75,6 cm - 12,4"x29,76"



Consul Ivory
31,6x75,6 cm C-574



Consul Grey
31,6x75,6 cm C-574



Consul Grey Ornato
31,6x75,6 cm C-600



Consul Beige
31,6x75,6 cm C-574



Consul Rosso Ornato
31,6x75,6 cm C-600



Carving Nogal Ornato
31,6x75,6 cm C-350



Life Ivory Decor A
31,6x75,6 cm C-356




Life Ivory Decor B
31,6x75,6 cm C-356



Life Beige Decor A
31,6x75,6 cm C-356




Life Beige Decor B
31,6x75,6 cm C-356




Livio Crema Moldura
4,8x31,6 cm C-300




Livio Crema Zócalo
12x31,6 cm C-345



Consul Grey Lista
2x31,6 cm C-230




Consul Grey Áng.Lista
2x2 cm C-310



Consul Grey Bordura
5x31,6 cm C-240



Consul Grey Áng.Bordura
3x5 cm C-310



Consul Grey Zócalo
12x31,6 cm C-250




Side View Lista.
Perfil Lista.




Side View Bordura.
Perfil Bordura.




Side View Zócalo.
Perfil Zócalo.



Consul Beige Lista
2x31,6 cm C-230




Consul Beige Áng.Lista
2x2 cm C-310



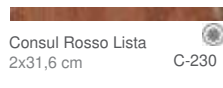
Consul Beige Bordura
5x31,6 cm C-240



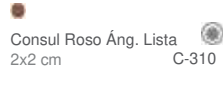
Consul Beige Áng.Bordura
3x5 cm C-310



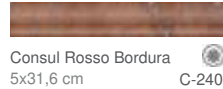
Consul Beige Zócalo
12x31,6 cm C-250




Consul Rosso Lista
2x31,6 cm C-230



Consul Rosso Áng.Lista
2x2 cm C-310



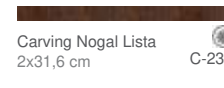
Consul Rosso Bordura
5x31,6 cm C-240



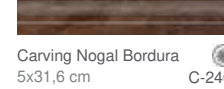
Consul Rosso Áng.Bordura
3x5 cm C-310



Consul Rosso Zócalo
12x31,6 cm C-250




Carving Nogal Lista
2x31,6 cm C-230



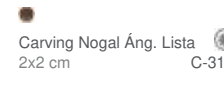
Carving Nogal Bordura
5x31,6 cm C-240



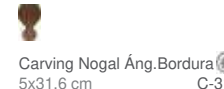
Carving Nogal Cenefa
12,1x31,6 cm C-260



Carving Nogal Zócalo
12x31,6 cm C-250



Carving Nogal Áng. Lista
2x2 cm C-310



Carving Nogal Áng. Bordura
5x31,6 cm C-310



Chocolat Decor A
31,6x75,6 cm C-350



Chocolat Decor B
31,6x75,6 cm C-350

Natural Stone: Due to hand-manufactured process the caliber, tonality and texture of these borders could vary from one to other. Clean only using neutral PH products. Do not mix pieces from different lots.
Piedra Natural: Este material se fabrica artesanalmente, por lo que pueden existir variaciones en las vetas, calibre o tono. Usar para su limpieza únicamente productos con PH neutro. No mezclar piezas de diferentes lotes.



Consul Grey_Grey Ornato 31,6x75,6 cm_Grey Gres 49,1x49,1 cm

Livio Rosso Moldura*
4,8x31,6 cm C-300



Consul Rosso Cenefa
12,2x31,6 cm C-260



Livio Rosso Zócalo*
12x31,6 cm C-345

Matching floor tiles | Pavimento coordinado



Consul Grey Gres
PEI-IV C-900
49,1x49,1 cm




Consul Beige Gres
PEI-III C-900
49,1x49,1 cm



Consul Marino Gres
PEI-II C-900
49,1x49,1 cm



Consul Rosso Gres
PEI-III C-900
49,1x49,1 cm



Consul Gres Rossone
PEI-III C-780
49,1x49,1 cm



Consul Gres Greca
PEI-III C-780
49,1x49,1 cm



Navy Nogal
PEI-III C-900
42,6x42,6 cm

Series	Format&Thickness	Unit	Boxes/Pallet	m²/Pallet	m²/Box	Pieces/Box	Kg/Pallet	Kg/Box
Consul	31,6x75,6x1,05	m²	36	51,48	1,43	6	997	27,30
Consul Ornato /Carving Nogal Ornato	31,6x59,2x1,05	m²	36	51,48	1,43	6	962	26,33
Consul Cenefa / Carving Nogal Cenefa	12,2x31,6	pz	39	28,59	0,73	19	551	13,78
Consul / Carving Lista	2x31,6	pz	39	12,55	0,32	51	282	6,87
Consul / Carving Lista Ángulo	2x2	pz	240	2,4	0,01	25	137	0,51
Consul / Carving Bordura	5x31,6	pz	39	20,94	0,53	34	341,71	8,40
Consul / Carving Bordura Ángulo	5x3	pz	240	2,88	0,012	8	182	0,70
Consul / Carving Zócalo	12x31,6	pz	24	14,57	0,60	16	589	23,97
Livio Moldura Crema	4,8x31,6	pz	39	14,74	0,38	14	340,5	8,37
Livio Zócalo Crema	12x31,6	pz	39	20,71	0,53	14	910,5	22,9
Livio Moldura Rosso	4,8x31,6	pz	39	7,10	0,18	12	360	8,875
Livio Zócalo Rosso	12x31,6	pz	39	17,75	0,46	12	891	22,491
Life Decor A,B / Chocolat Decor	31,6x59,2x1,05	pz	36	51,48	1,43	6	997	27,30
Navy	42,6x42,6x0,95	m²	64	69,12	1,08	6	1420	21,96
Consul Gres	49'1x49'1	m²	24	34,56	1,44	6	720,99	29,46
Consul Gres Rossone / Greca	49'1x49'1	pz	24	34,56	1,44	6	721	29,45

Delice

20x59,2 cm - 7,9"x23,3"



Delice White
20 x 59,2 cm C-490



Delice Coral Ornato
20 x 59,2 cm C-515



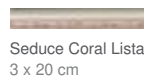
Delice Aqua Ornato
20 x 59,2 cm C-515




Delice Coral Cenefa
10 x 20 cm C-220



Delice Aqua Cenefa
10 x 20 cm C-220



Seduce Coral Lista
3 x 20 cm C-220



Seduce Aqua Lista
3 x 20 cm C-220



Seduce Coral Cenefa
6 x 20 cm C-240



Seduce Aqua Cenefa
6 x 20 cm C-240



Seduce Coral Zócalo
20 x 20 cm C-290



Seduce Aqua Zócalo
20 x 20 cm C-290



Matching floor tiles | Pavimento coordinado



Branch Maple Natural
15,7 x 59,2 cm G-3142



Branch Oak Natural
15,7 x 59,2 cm G-3142



Valter Blanco PEI-IV
31,6 x 59,2 cm C-890



Sensation Beige PEI-IV
31,6 x 59,2 cm C-900



Sensation Cielo PEI-IV
31,6 x 59,2 cm C-915



Sensation Acero PEI-III
31,6 x 59,2 cm C-915

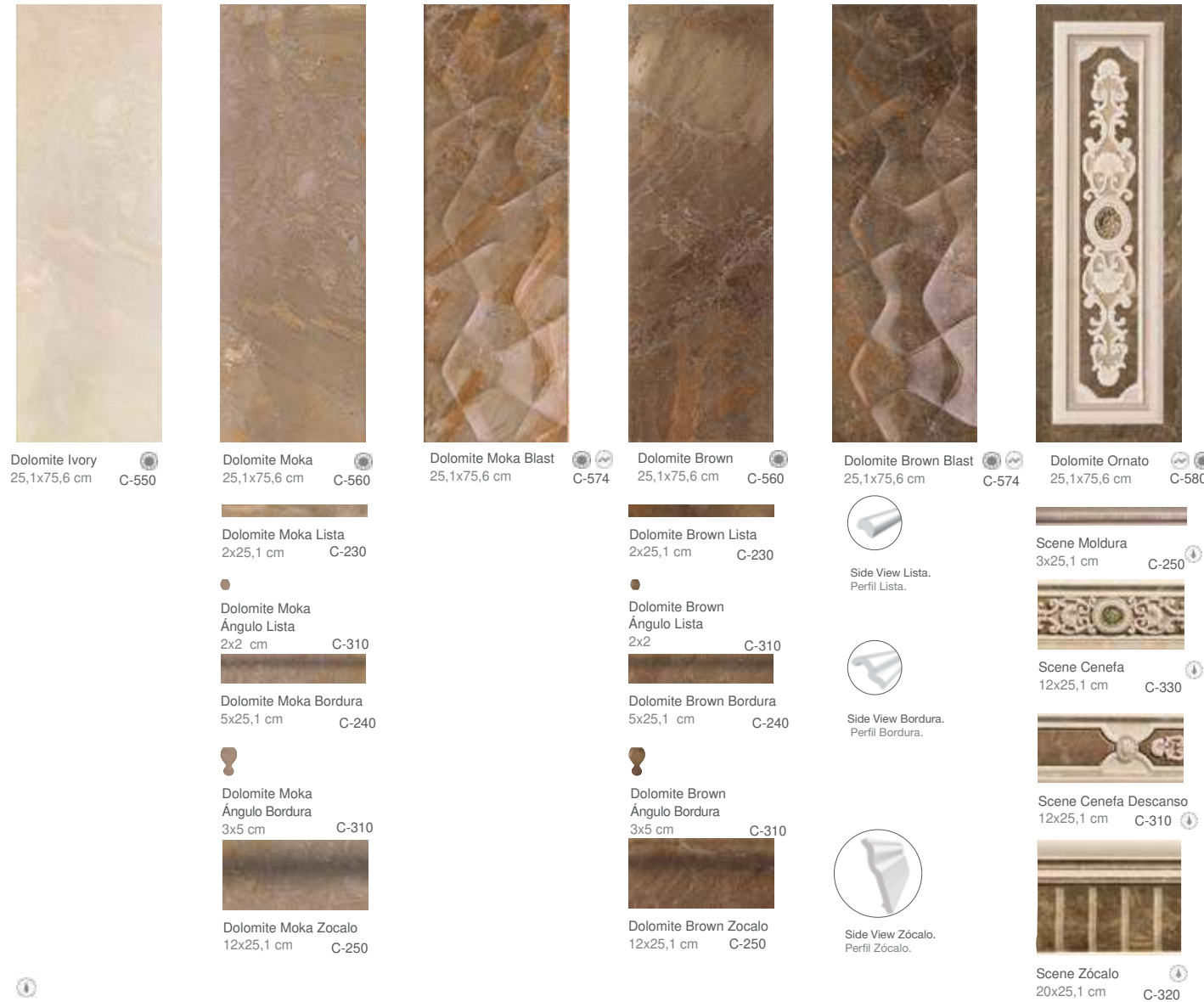
Series	Format & Thickness	Unit	Boxes/Pallet	m ² /Pallet	m ² /Box	Pieces/Box	Kg/Pallet	Kg/Box
Delice Ornato	20x59'2x0,95	m2	64	68,48	1,070	9	1269,17	19,61
Delice White	20x59'2x0,95	m2	64	68,48	1,070	9	1269,17	19,61
Delice Cf	10x20	pz	48	24,00	0,500	25	349,90	6,99
SeduceCf	6x20	pz	48	9,79	0,204	17	206,048	4,00
Seduce Aqua Lista	3x20	pz	64	13,05	0,204	34	301,61	4,49
Seduce Zocalo	20x20	pz	60	21,60	0,360	9	434,12	7,00
Branch Natural	15'7x59'2	m2	36	36,79	1,022	11	765,43	20,87
Valter/Sensation	21,6x59,2x1,05	m2	48	45,12	0,94	5	1030	21,165



Wall: Delice White_Coral Ornato 20x59,2 cm_Seduce coral Cenefa_Zocalo Floor:Branch Oak Natural 15,7x59,2 cm

Dolomite

25,1x75,6 cm - 9,9"x29,76"



Special product: Due to hand-manufactured process the caliber and tonality of these borders could vary from one to other. Clean only using neutral PH products. Do not mix pieces from different lots.
 Producto especial: Este material se fabrica artesanalmente, por lo que pueden existir pequeñas variaciones en el calibre o en el tono. Usar para la limpieza únicamente productos con PH neutro. No mezclar piezas de diferentes lotes.


Series	Format&Thickness	Unit	Boxes/Pallet	m ² /Pallet	m ² /Box	Pieces/Box	Kg/Pallet	Kg/Box
Dolomite	25,1x75,6x1	m ²	45	59,85	1,33	7	1144,04	25,112
Dolomite Blast	25,1x75,6x1	m ²	45	59,85	1,33	7	1048	22,998
Dolomite Gold/Silver Blast	25,1x75,6x1	pz	13	17,26	1,33	7	299	21,91
Dolomite Ornato	25,1x75,6x1	m ²	45	59,85	1,33	7	1060,115	23,247
Dolomite Cuadro A+B+C	25,1x75,6x1	pz	45	59,76	1,32	7	1145,615	25,147
Scene Moldura	3x25,1	pz	48	16,128	0,336	42	359,79	7,204
Scene Cenefa	12x25,1	pz	48	13,00	0,271	9	326,09	6,502
Scene Cenefa Descanso	12x25,1	pz	48	17,280	0,360	12	397,80	7,996
Scene Zocalo	20x25,1	pz	64	19,264	0,301	6	397,87	5,99
Dolomite Lista	2x25,1	pz	64	14,40	0,225	45	334,832	5,013
Dolomite Bordura	5x25,1	pz	48	15,648	0,326	26	311,88	6,206
Dolomite Zocalo	12x25,1	pz	48	30,384	0,633	21	637,61	11,984
Dolomite Angulo Lista	2x2	pz	240	2,40	0,010	25	136,88	0,512
Dolomite Angulo Bordura	3x5	pz	240	6,480	0,027	18	256,16	1,00
Vein lista	1,5x75,6	pz	40	6,360	0,159	14	142,080	3,202
Dolomite Brillo	59,2x59,2x1,01	m ²	24	33,648	1,402	4	809,888	32,787
Dolomite Greca/Rossone/centro	59,2x59,2x1,01	pz	24	33,648	1,402	4	809,888	32,787



PVD application. More information on page 147. Aplicación PVD. Más información en página 147.

** Price per piece. Precio por pieza

Matching floor tiles | Pavimento coordinado



Dolomite Ivory - Brown 25,1x75,6 cm_Scene Cf-Cf Descanso

Dress

25,1x75,6 cm - 9,9"x29,76"



Dress Crema
25,1x75,6 cm C-540



Dress Crema B-Insert
25,1x75,6 cm C-345



Dress Trace
25,1x75,6 cm C-550




Dress Noce
25,1x75,6 cm C-550



Quart Decor
25,1x75,6 cm C-574



Paint Decor
25,1x75,6 cm C-280



Mesmer Lista
3x25,1 cm C-230



Mesmer Cenefa
8x25,1 cm C-266




Mesmer Zocalo
18x25,1 cm C-345

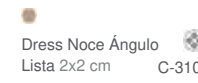


Mesmer Inserto *
11,8x11,8 cm C-290


Special product: Due to hand-manufactured process the caliber and tonality of these borders could vary from one to other. Clean only using neutral PH products. Do not mix pieces from different lots.
Producto especial: Este material se fabrica artesanalmente, por lo que pueden existir pequeñas variaciones en el calibre o en el tono. Usar para la limpieza únicamente productos con PH neutro. No mezclar piezas de diferentes lotes.




Dress Noce Lista
2x25,1 cm C-230



Dress Noce Ángulo
Lista 2x2 cm C-310



Dress Noce Bordura
5x25,1 cm C-240



Dress Noce Ángulo
Bordura 3x5 cm C-310



Dress Noce Zócalo
12x25,1 cm C-250



Side View Lista.
Perfil Lista.



Side View Bordura.
Perfil Bordura.



Side View Zócalo.
Perfil Zócalo.

Matching floor tiles | Pavimento coordinado



Touch Crema PEI-IV
42,6x42,6 C-890



Touch Noce PEI-IV
42,6x42,6 C-890

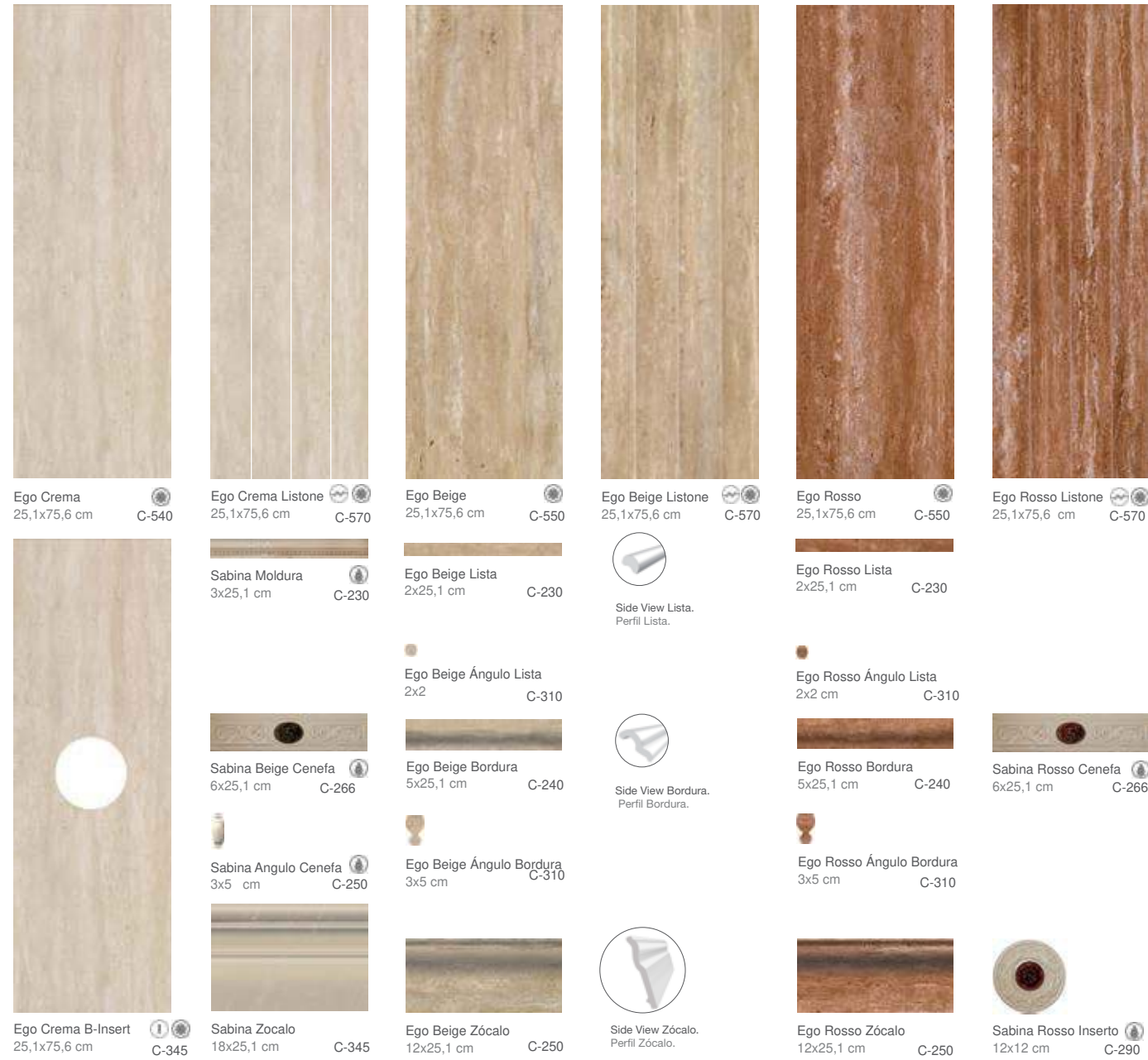
Series	Format&Thickness	Unit	Boxes/Pallet	m²/Pallet	m²/Box	Pieces/Box	Kg/Pallet	Kg/Box
Dress / Dress Trace	25,1x75,6x1	m²	45	59,85	1,33	7	1129	24,78
Quart Decor	25,1x75,6x1	m²	45	59,85	1,33	7	1049	22,99
Dress B-Insert	25,1x75,6x1	pz	26	39,47	1,52	8	744	28,06
Paint Decor	25,1x75,6x1	pz	30	39,9	1,33	7	768,11	24,14
Paint Cenefa	6x25,1	pz	64	18,30	0,29	19	369	5,55
Dress Lista	2x25,1	pz	64	14,46	0,23	45	267	3,94
Dress Bordura	5x25,1	pz	64	11,26	0,18	14	173	2,5
Dress Zocalo	12x25,1	pz	48	30,38	0,633	21	590	12
Dress Ángulo Bordura	5X3	pz	240	2,88	0,012	8	134,24	0,5
Dress Ángulo Lista	2x2	pz	240	2,40	0,01	25	136,88	0,51
Mesmer Cenefa	8x25,1	pz	64	15,42	0,241	12	366	5,50
Mesmer Inserto	12x12	pz	68	3,81	0,056	4	48	0,5
Mesmer Lista	3x25,1	pz	64	11,58	0,181	24	300	4,47
Mesmer Zócalo	18x25,1	pz	88	19,89	0,23	5	408	4,47
Touch	42,6x42,6x0,95	m²	64	69,12	1,08	6	1420	21,96



Dress Crema_Noce_Quart Decor_Trace 25,1x75,6 cm_Mesmer Lista 3x25,1 cm_Mesmer Cenefa 8x25,1 cm

Ego

25,1x75,6 cm - 9,9"x29,76"



Ego Crema 25,1x75,6 cm C-540

Ego Crema Listone 25,1x75,6 cm C-570

Ego Beige 25,1x75,6 cm C-550

Ego Beige Listone 25,1x75,6 cm C-570

Ego Rosso 25,1x75,6 cm C-550

Ego Rosso Listone 25,1x75,6 cm C-570

Sabina Moldura 3x25,1 cm C-230

Ego Beige Lista 2x25,1 cm C-230

Ego Rosso Lista 2x25,1 cm C-230

Ego Beige Ángulo Lista 2x2 C-310

Ego Rosso Ángulo Lista 2x2 cm C-310

Sabina Beige Cenefa 6x25,1 cm C-266

Ego Beige Bordura 5x25,1 cm C-240

Sabina Rosso Cenefa 6x25,1 cm C-266

Sabina Angulo Cenefa 3x5 cm C-250

Ego Beige Ángulo Bordura 3x5 cm C-310

Ego Rosso Ángulo Bordura 3x5 cm C-310

Ego Crema B-Insert 25,1x75,6 cm C-345

Sabina Zocalo 18x25,1 cm C-345


Ego Beige Zócalo 12x25,1 cm C-250

Ego Rosso Zócalo 12x25,1 cm C-250

Sabina Rosso Inserto 12x12 cm C-290

Sabina Beige Inserto 11,8x11,8 cm C-290

Matching floor tiles | Pavimento coordinado




Genus Beige PEI-IV 42,6x42,6 cm C-890

Genus Rosetón 4 42,6x42,6 cm C-790

Series	Format & Thickness	Unit	Boxes/Pallet	m²/Pallet	m²/Box	Pieces/Box	Kg/Pallet	Kg/Box
Ego / Ego Listone	25,1x75,6x1	m²	45	59,85	1,33	7	1145,16	25,13
Ego B-Insert	25,1x75,6x1	pz	26	39,47	1,52	8	742	28
Ego Áng. Bordura / Sabina Áng. Cenefa	5x3	pz	240	2,88	0,012	8	134	0,501
Ego Ángulo Lista	2x2	pz	240	2,4	0,01	25	136,88	0,51
Ego Bordura	5x25,1	pz	64	11,26	0,18	14	172	2,47
Ego Lista	2x25,1	pz	64	15,42	0,241	48	268,66	3,98
Ego Zócalo	12x25,1	pz	48	30,38	0,63	21	612	12,46
Sabina Cenefa	6x25,1	pz	64	8,7	0,14	9	268	3,96
Sabina Moldura	3x25,1	pz	64	14,46	0,27	30	333,94	4,99
Sabina Zócalo	18x25,1	pz	66	14,92	0,25	5	409	5,98
Sabina Inserto	11,80x11,80	pz	68	1,90	0,03	2	47	0,48
Genus Rodapié	8x42,6	pz	32	30,82	0,96	28	570,45	17,39
Genus	42,6x42,6x0,95	m²	64	69,12	1,08	6	1420	21,96

Special product: Due to hand-manufactured process the caliber and tonality of these borders could vary from one to other. Clean only using neutral PH products. Do not mix pieces from different lots.

Producto especial: Este material se fabrica artesanalmente, por lo que pueden existir pequeñas variaciones en el calibre o en el tono. Usar para la limpieza únicamente productos con PH neutro. No mezclar piezas de diferentes lotes.



Ego Rosso Listone_Crema_Crema B-insert 25,1x75,6 cm_Sabina Rosso Cf 6x25,1 cm_Moldura 3x25,1 cm_Rosso Inserto 12x12cm


Elegy




Wall: Elegy Blanco-Crema-Crema-Ornato_Angel Crema 31,6x59,2 cm_Chisel Crema Bord-Cenefa-Zócalo floor: Sensation Beige 31,6x59,2 cm

Elegy


31,6x59,2 cm - 12,4"x23,3"




Angel Blanco
31,6x59,2 cm C-540



Angel Crema
31,6x59,2 cm C-540



Elegy Blanco
31,6x59,2 cm C-560



Elegy Crema
31,6x59,2 cm C-560



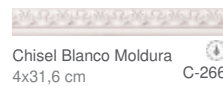
Elegy Crema Ornato
31,6x59,2 cm C-560



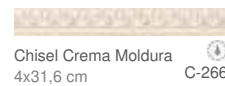
Elegy Gold
31,6x59,2 cm C-357



Elegy Bronze
31,6x59,2 cm C-357




Chisel Blanco Moldura
4x31,6 cm C-266



Chisel Crema Moldura
4x31,6 cm C-266



Chisel Gold Moldura
4x31,6 cm C-310



Chisel Bronze Moldura
4x31,6 cm C-310



Chisel Blanco Cenefa
9x31,6 cm C-330



Chisel Crema Cenefa
9x31,6 cm C-330



Chisel Gold Cenefa
9x31,6 cm C-355



Chisel Bronze Cenefa
9x31,6 cm C-355



Chisel Blanco Zócalo
20x31,6 cm C-350



Chisel Crema Zócalo
20x31,6 cm C-350



Chisel Gold Zócalo
20x31,6 cm C-356



Chisel Bronze Zócalo
20x31,6 cm C-356

Matching floor tiles | Pavimento coordinado



Primary White Natural*
29,5x29,5 cm G-3142



Primary Ivory Natural*
29,5x29,5 cm G-3142



Sincro Blanco PEI-IV
31,6x31,6 cm C-870



Sincro Beige PEI-IV
31,6x31,6 cm C-880



Sensation Beige PEI-IV
31,6x59,2 cm C-900

* Matching floor tiles. We recommend to lay this product with a 2 mm grout.
Pavimento de igualación. Se recomienda colocar este producto con una junta de separación de 2 mm.

Series	Format&Thickness	Unit	Boxes/Pallet	m ² /Pallet	m ² /Box	Pieces/Box	Kg/Pallet	Kg/Box
Angel	31,6x59,2x1	m ²	48	45,12	0,94	5	865	17,14
Elegy / Ornato	31'6x59'2	m ²	48	45,120	0,940	5	865	17,73
Elegy Gold / Bronze	31'6x59'2	pz	40	44,800	1,120	6	865	21,28
Chisel Mold	4x31'6	pz	39	14,781	0,379	30	283	6,89
Chisel Cf	9x31'6	pz	39	16,653	0,427	15	365	9,00
Chisel Zócalo	20x31'6	pz	70	26,530	0,379	6	469,21	6,502
Primary Natural	29'5x29'5	m ²	72	50,112	0,696	8	1.124	15,42
Sincro	31,6x59,2x1	m ²	62	62	1	10	1.139	18,14
Sensation	31,6x59,2x1.05	m ²	48	45,12	0,94	5	1030	21,165

PVD application. More information on page 147.
Aplicación PVD. Más información en página 147.
Special product. More information on page 168.
Producto especial. Más información en página 168.



Wall: Elegy Blanco - Crema - Gold_Angel Blanco 31,6x59,2 cm_Chisel Gold Mold - Cenefa - Zócalo Floor: Primare White 29,5x29,5 cm

Eliana



Eliana ivory - ivory ornato - gold ornato 31,6x95,3 cm_Flavia gold mold - cf floor: Roden ivory natural 50x100 cm

Eliana

31,6x95,3 cm - 12,4"x37,5"



Eliana Ivory
31,6x95,3 cm C-574



Eliana Ivory Ornato
31,6x95,3 cm C-580




Eliana Gold Ornato
31,6x95,3 cm C-357




Eliana Cooper Ornato
31,6x95,3 cm C-354



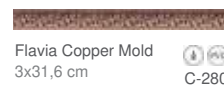
Eliana Decor Ornato
31,6x95,3 cm C-356




Flavia Moldura
3x31,6 cm C-260



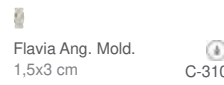
Flavia Gold Moldura
3x31,6 cm C-280



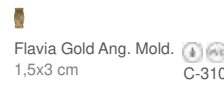
Flavia Copper Mold
3x31,6 cm C-280



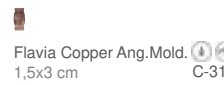
Eliana Lista
4x31,6 cm C-230



Flavia Ang. Mold.
1,5x3 cm C-310



Flavia Gold Ang. Mold.
1,5x3 cm C-310



Flavia Copper Ang. Mold.
1,5x3 cm C-310



Eliana Cenefa
6,7x31,6 cm C-240



Flavia Cenefa
10x31,6 cm C-320




Flavia Gold Cenefa
10x31,6 cm C-330




Flavia Copper Cf.
10x31,6 cm C-330




Eliana Zócalo
20x31,6 cm




Flavia Ang. Cf.
1,5x10 cm C-310



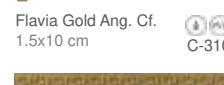
Flavia Gold Ang. Cf.
1,5x10 cm C-310



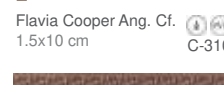
Flavia Cooper Ang. Cf.
1,5x10 cm C-310




Flavia Zócalo
12x31,6 cm C-340



Flavia Gold Zócalo
12x31,6 cm C-350



Flavia Copper Zoc.
12x31,6 cm C-350



Eliana Zócalo
20x31,6 cm



Flavia Ang. Zoc.
1,5x12 cm C-310



Flavia Gold Ang. Zoc.
1,5x12 cm C-310



Flavia Cooper Ang. Zoc.
1,5x12 cm C-310




Eliana Zócalo
20x31,6 cm

PVD application. More information on page 147.
Aplicación PVD. Más información en página 147.

Special product. More information on page 168.
Producto especial. Más información en página 168.


Within Gold Lista
1,5x95,3 cm C-340

Matching floor tiles | Pavimento coordinado



Rodén Ivory
100x100 cm G-3220
50x100 cm G-3140

Series	Format&Thickness	Unit	Boxes/Pallet	m ² /Pallet	m ² /Box	Pieces/Box	Kg/Pallet	Kg/Box
Eliana - Eliana ornato	31'6x95'3x1,10	m ²	44	52,8	1,2	4	1136,924	25,521
Eliana gold - copper ornato	31'6x95'3x1,10	pz	21	18,963	0,903	3	413	19
Eliana decor ornato	31'6x95'3x1,10	pz	21	18,963	0,903	3	382	17,5
Eliana lista	4x31'6	pz	39	16,77	0,43	34	354	8,70
Eliana cenefa	6'7x31'6	pz	52	18,79	0,30	14	264	4,80
Eliana zocalo	20x31'6	pz	54	23,87	0,44	7	413	7,34
Flavia mold	3x31'6	pz	39	10,34	0,87	28	287	7
Flavia cenefa	10x31'6	pz	52	22,48	0,44	14	607	11,39
Flava Zocalo	12x31'6	pz	70	33,17	0,53	14	854	11,99
Within gold lista	1'5x95'3	pz	36	9,252	0,257	18	175,784	4,494
Rodén	100x100x1	m ²	27	40,50	1,50	3	943,988	34,444
Rodén	50x100x1	m ²	40	40	1	1	978	24,10



Eliana ivory - ivory ornato 31,6x95,3 cm_Flavia gols mold - cf

Enigma

20x59,2 cm - 7,9"x23,3"



Corten Nácar
20x59,2 cm C-490



Enigma Ivory
20x59,2 cm C-490



Enigma Beige
20x59,2 cm C-515



Enigma Mix
20x59,2 cm C-515




Enigma Titanium
20x59,2 cm C-574




Enigma Gold
20x59,2 cm C-355



Code Gold
30x30 cm G-3958



Symbol Moldura
3x20 cm C-150



Symbol Gold Moldura
3x20 cm C-230



Symbol Cenefa
6,5x20 cm C-240



Symbol Gold Cenefa
6,5x20 cm C-280



Symbol Zócalo
14x20 cm C-280



Symbol Gold Zócalo
14x20 cm C-340



Enigma Gold Cenefa
6,5x20 cm C-310

Chatel Oro Lista
1,5 x 59,2 cm C-290

Cloudy Beige - Visión - Gold Lista
1,5 x 59,2 cm C-290

Special product: Due to hand-manufactured process the caliber and tonality of these borders could vary from one to other. Clean only using neutral PH products. Do not mix pieces from different lots.
Producto especial: Este material se fabrica artesanalmente, por lo que pueden existir pequeñas variaciones en el calibre o en el tono. Usar para la limpieza únicamente productos con PH neutro. No mezclar piezas de diferentes lotes.

PVD application. More information on page 147.
Aplicación PVD. Más información en página 147.

Matching floor tiles | Pavimento coordinado



Valmont Haya Natural
15,7x59,2 cm G-3142



Valmont Ceniza Natural
15,7x59,2 cm G-3142



Valmont Nogal Natural
15,7x59,2 cm G-3142



Logger Maple Natural
15,7x59,2 cm G-3142



Logger Oak Natural
15,7x59,2 cm G-3142




Logger Walnut Natural
15,7x59,2 cm G-3142



Lord Oak Natural
59,2x59,2 cm G-3132

Series	Format & Thickness	Unit	Boxes/Pallet	m ² /Pallet	m ² /Box	Pieces/Box	Kg/Pallet	Kg/Box
Corten	20x59,2x0,95	m ²	64	68,48	1,07	9	1199	18,51
Enigma / mix / Titanium	20x59,2x0,95	m ²	64	68,480	1,070	9	1199	18,51
Enigma Gold	20x59,2x0,95	pz	48	28,416	0,592	5	518	10,44
Symbol Moldura	3x20	pz	64	13,056	0,204	34	334,25	5,004
Symbol Cenefa	6,5x20	pz	64	16,640	0,260	20	366,512	5,508
Symbol Zócalo	14x20	pz	75	23,100	0,308	11	569,45	7,406
Enigma Cenefa	6,5x20	pz	48	14,97	0,312	24	278,4	5,51
Valmont - Logger Natural	15,7x59,2x0,98	m ²	36	36,79	1,022	11	765,43	20,087
Lord Natural	59,2x59,2x0,98	m ²	24	33,648	1,402	4	800,89	32,787



wall:Enigma Beige_Ivory 20x59,2 cm_Corten Nácar 20x59,2 cm_Symbol Gold Bordura_Cenefa_Zócalo Floor:Lord Oak Natural 59,2x59,2 cm

Equinox

20x59,2 cm - 7,9"x23,3"



Equinox Ivory
20x59,2 cm C-490



Equinox Ivory Siren
20x59,2 cm C-515



Equinox Gold Decor*
20x59,2 cm C-358




Equinox Silver Decor*
20x59,2 cm C-358




Niwa Decor A, B, C**
20x59,2 cm C-355




Equinox Ivory Lista
2x20 cm C-10



Equinox Ivory Áng.
Lista 2x2 cm C-190



Equinox Ivory Bordura
5x20 cm C-40



Equinox Ivory Áng.
Bordura 3x5 cm C-190



Equinox Ivory Cenefa
10x20 cm C-220



Equinox Ivory Zócalo
12x20 cm C-130



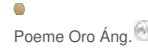
Chatel Oro
1,5x59,2 cm C-290



Cloudy Rosa - Beige - Visón - Gold
1,5x59,2 cm C-290



Poeme Oro Lista
2x20 cm C-120



Poeme Oro Áng.
Lista 2x2 cm C-120



Poeme Oro Bordura
5x20 cm C-210



Poeme Oro Áng.
Bordura 3x5 cm C-210



Poeme Oro Zócalo
15x20 cm C-290

*Equinox Silver and Gold Decor is available in 4 different aleatory patterns. Equinox Silver y Gold Decor está disponible en 4 decoraciones diferentes aleatorias.

PVD application. More information on page 147. Aplicación PVD. Más información en página 147.



Relax Decor
20x59,2 cm C-355




Sugar Decor
20x59,2 cm C-355



Fátima Cuadro 2**
20x59,2 cm C-355

** Price per piece.2 pieces Pack Precio por pieza.2 piezas por Pack

Matching floor tiles | Pavimento coordinado



Sincro Beige PEI-IV
31,6x31,6 cm C-880

Series	Format & Thickness	Unit	Boxes/Pallet	m²/Pallet	m²/Box	Pieces/Box	Kg/Pallet	Kg/Box
Equinox-Equinox Siren	20x59,2x0,95	m²	64	68,480	1,070	9	1269,168	19,612
Equinox Silver - Gold Decor	20x59,2x0,95	pz	48	28,41	0,592	5	517,952	10,499
Relax - Sugar - Niwa Decor	20x59,2x0,95	pz	48	28,41	0,592	5	540,272	10,96
Fátima Cuadro 2	20x59,2x0,95	pz	48	22,75	0,474	4	461,65	9,326
Equinox Cenefa	10x20	pz	48	26,88	0,56	25	350	6,44
Equinox Lista	2x20	pz	64	15,36	0,24	60	301	4,48
Poeme Bordura	5x20	pz	48	12,00	0,250	25	204,70	3,97
Poeme Zocalo	12x20	pz	75	38,25	0,510	17	529	7,002
Equinox Ang. lista	2x2	pz	240	3,840	0,01	25	131	0,487
Equinox Ang. Bord	3x5	pz	240	6,48	0,03	18	256	1,009
Sincro	31,6x31,6	m²	62	62,00	1,00	10	1134,00	18,14
Poeme Lista	2x30	pz	64	12,29	0,19	48	294	4,38
Poeme Ang.lista	2x2	pz	240	2,40	0,01	25	137	5,512
Equinox Bordura	5x20	pz	48	17,28	0,36	36	279	5,512
Equinox Bordura	12x20	pz	75	25,20	0,34	14	539	6,995
Chatel Lista	1,5x59,2	pz	96	8,45	0,039	10	2,41	245
Cloudy Lista	1,5x59,2	pz	96	8,45	0,09	10	2,31	235



Wall:Equinox Ivory_Ivory Siren 20x59,2 cm Equinox Gold Decor 20x59,2 cm Floor: Sincro Beige 31,6x31,6 cm

Femme



Femme_ornato_decor 31,6x95,3 cm_Jazmin gold cf-zoc


floor:Femme Gres_gres centro 49,1x49,1 cm

Femme

31,6x95,3 cm - 12,4"x37,5"



Femme
31,6 x 95,3 cm
C-574



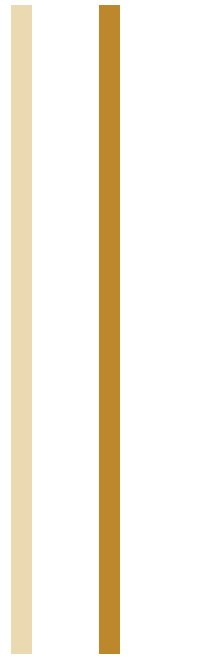
Femme Ornato
31,6 x 95,3 cm
C-580




Femme Decor
31,6 x 95,3 cm
C-356



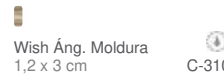
Femme Gold
31,6 x 95,3 cm
C-357



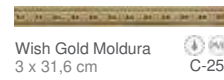
Vitrea Crema Lista
Vitrea Beige Lista
3 x 95,3
C-343



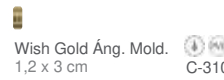
Wish Moldura
3 x 31,6 cm
C-240



Wish Áng. Moldura
1,2 x 3 cm
C-310



Wish Gold Moldura
3 x 31,6 cm
C-250



Wish Gold Áng. Mold.
1,2 x 3 cm
C-310



Jasmin Gold Moldura
3 x 31,6 cm
C-310



Wish Cenefa
8 x 31,6 cm
C-300



Wish Áng. Cenefa
2 x 8 cm
C-310



Wish Gold Cenefa
8 x 31,6 cm
C-330



Wish Gold Áng. Cenefa
2 x 8 cm
C-310



Jasmin Gold Cenefa
10 x 31,6 cm
C-355



Wish Zócalo
12 x 31,6 cm
C-330



Wish Áng.Zócalo
2 x 12 cm
C-310



Wish Gold Zócalo
12 x 31,6 cm
C-350



Wish Gold Áng.Zócalo
2 x 12 cm
C-310



Jasmin Gold Zócalo
10 x 31,6 cm
C-355

Special product: Due to hand-manufactured process the caliber and tonality of these borders could vary from one to other. Clean only using neutral PH products. Do not mix pieces from different lots.

Producto especial: Este material se fabrica artesanalmente, por lo que pueden existir pequeñas variaciones en el calibre o en el tono. Usar para la limpieza únicamente productos con PH neutro. No mezclar piezas de diferentes lotes.

Physical Vapor Deposition (PVD)
Pvd is a field in the application of nanotechnology. The process consists of depositing layers of atoms, inside a vacuum chamber, to a solid surface. The layering is produced by the condensation of a vaporized metal (such as gold, titanium, platinum etc.) over the selected surface. Advantages: High resistance to abrasion and scratches; much higher than metals applied by firing. As a general rule, any non-aggressive, pH neutral product have to be used. Do not mix pieces from different lots.

El PVD es uno de los campos de aplicación de la nanotecnología. El proceso consiste en depositar capas de átomos, en una cámara de alto vacío, sobre una superficie sólida. El recubrimiento se produce por la condensación de un metal vaporizado, oro, titanio, platino, etc, sobre el material a recubrir. Ventajas: Mayor resistencia al rayado y a la abrasión que los metales aplicados por cocción. Para la limpieza de estos materiales deben utilizarse productos no agresivos con pH neutro. No mezclar piezas de diferentes lotes.

Matching floor tiles | Pavimento coordinado



Femme Gres
49,1 x 49,1 cm
C-890



Femme Centro Gres
49,1 x 49,1 cm
C-780

Series	Format & Thickness	Unit	Boxes/Pallet	m²/Pallet	m²/Box	Pieces/Box	Kg/Pallet	Kg/Box
Femme / Ornato	31'6x95'3x1,10	m²	44	52,8	1,2	4	1136,924	25,521
Femme Decor / Gold	31'6x95'3x1,10	pz	21	18,963	0,903	3	406,7	18,7
Wish Cf	8x31,6	pz	52	18,408	0,354	14	463,852	8,651
Wish Mold	3x31,6	pz	39	8,892	0,228	24	247,844	5,996
Wish Zoc	12x31,6	pz	70	26,530	0,379	10	875,350	12,305
Wish Ang.Cf	2x8	pz	144	3,17	0,02	14	66	0,359
Wish Ang.Mold	1,2x3	pz	144	1,15	0,01	20	86	0,497
Wish Ang.Zoc	2x12	pz	144	3,17	0,02	14	66	0,359
Vitrea Lista	3x95,3	pz	36	9,25	0,26	9	260	6,894
Jasmin Gold Cf	10x31'6	pz	39	16,029	0,411	13	411,995	10,205
Jasmin Gold Mold	3x31'6	pz	39	11,076	0,284	30	247,61	5,99
Jasmin Gold Zoc	12x31,6	pz	70	39,83	0,569	15	804,65	11,295
Femme Gres	49'1x49'1x0,95	m²	24	34,56	1,44	6	720,992	29,458
Femme Centro Gres	49'1x49'1x0,95	pz	24	34,56	1,44	6	720,992	29,458
Femme Gres Ro	8x49'1	pz	40	31,44	0,786	20	661,28	16,182



Wall: Femme_ornato_decor 31,6x95,3 cm_Jasmin gold cf-zoc Floor: Femme Gres_gres centro 49,1x49,1 cm

Elis

20x59,2 cm - 7,9"x23,3"



Elis Crema 20x59,2 cm C-515



Elis Crema Listone 20x59,2 cm C-560



Elis Crema Cenefa 5,3x59,2 cm C-260



Elis Plata Listone* 20x59,2 cm C-358




Sitia Cenefa 4,3x59,2 cm C-260



Chatel Oro Lista 1,5x59,2 cm C-290

PVD application. More information on page 184.
Aplicación PVD. Más información en página 184.

Matching floor tiles | Pavimento coordinado



Edra Crema PEI-IV 31,6x59,2 cm C-890



Wall: Elis Crema_Listone_plata Listone 20x59,2 cm Floor: Edra Crema 31,6x59,2 cm

Series	Format&Thickness	Unit	Boxes/Pallet	m ² /Pallet	m ² /Box	Pieces/Box	Kg/Pallet	Kg/Box
Elis/Elis Listone	20x59,2x0,95	m ²	64	68,48	1,07	9	1269	19,61
Elis Cenefa	5,3x59,2	pz	48	25,58	0,53	17	470	9,49
Elis Plata Listone	20x59,2	pz	48	28,42	0,59	5	530	10,74
Sitia Cenefa	4,3x59,2	pz	48	21,98	0,45	18	434	8,74
Chatel Lista	1,5x59,2	pz	96	8,45	0,08	10	245	2,40
Edra	31,6x59,2x1,05	m ²	48	45,12	0,94	5	1030	21,16

Heracles

31,6x59,2 cm - 12,4"x23,3"



Heracles Marfil 31,6x59,2 cm C-540



Heracles Beige 31,6x59,2 cm C-540



Heracles Rosso 31,6x59,2 cm C-550



Heracles Cenefa 4,3x59,2 cm C-260



Heracles Beige Lista 1,5x59,2 cm C-230



Heracles Rosso Lista 1,5x59,2 cm C-230



Penélope Cenefa* 3x29,4 cm C-270




Demeter Lista 1x59,2 cm C-130



Acier Lista 1x59,2 cm C-130

Natural Stone: Due to hand-manufactured process the caliber, tonality and texture of these borders could vary from one to other. Clean only using neutral PH products. Do not mix pieces from different lots.
Piedra Natural: Este material se fabrica artesanalmente, por lo que pueden existir variaciones en las vetas, calibre o tono. Usar para su limpieza únicamente productos con PH neutro. No mezclar piezas de diferentes lotes.

Matching floor tiles | Pavimento coordinado



Helena Beige PEI-IV 31,6x59,2 cm C-910

Itaca - Prato

20x20 cm - 7,9"x7,9"



Itaca Blanco 20x20 cm C-370



Prato 20x20 cm C-430



Listelo Rosso 3x20 cm C-10



Bordura Rosso 5x20 cm C-40



Ángulo Rosso 5x3 cm C-110

Matching floor tiles | Pavimento coordinado



Campaña Rosso PEI-III 31,6x31,6 cm C-800

Series	Format&Thickness	Unit	Boxes/Pallet	m ² /Pallet	m ² /Box	Pieces/Box	Kg/Pallet	Kg/Box
Heracles	31,6x59,2x1	m ²	48	45,12	0,94	5	866	17,75
Heracles Lista	1,5x59,2	pz	96	15,36	0,16	18	303	3,01
Heracles Cenefa	4,3x59,2	pz	48	19,53	0,40	16	398	8,00
Penelope Cenefa	3x29,4	pz	52	22,46	0,43	49	434	8,07
Acier / Demeter Lista	1x59,2	pz	96	39,74	0,41	70	400	4,02
Helena	31,6x59,2x1,05	m ²	48	45,12	0,94	5	1030	21,16
Prato / Itaca	20x20x0,8	m ²	100	100,00	1,00	25	1279	12,65
Bordura	5x20	pz	96	34,56	0,36	36	667	6,80
Listelo	3x20	pz	128	37,12	0,29	48	827	6,35
Angulo	5x3	pz	240	26,40	0,110	75	228	0,89
Campaña	31,6x31,6x0,95	m ²	62	55,80	0,90	9	1109	17,65

Giselle



Wall: Giselle bianco_bianco Decor_31,6x95,3 _Giselle bianco Lista_cenefa_zócalo Floor: Giselle bianco gres 49,1x49,1 cm

Giselle

31,6x95,3 cm - 12,4"x37,5"



Giselle Bianco
31,6 x 95,3 cm C-574



Giselle Bianco Decor
31,6 x 95,3 cm C-357



Giselle Bianco Flag
31,6 x 95,3 cm C-580




Shine Gold Flag
31,6 x 95,3 cm C-357



Within Gold - Silver Lista
1,5 x 95,3 cm C-340



Giselle Bianco Lista
4 x 31,6 cm C-230



Giselle Bianco Cenefa
6,7 x 31,6 cm C-240



Giselle Bianco Zócalo
20 x 31,6 cm C-320



A



B



C

Empress Decor A, B, C *
31,6 x 95,3 cm C-357

Gear Lista
1,5 x 95,3 cm C-240


PVD application. More information on page 184.
Aplicación PVD. Más información en página 184.

Matching floor tiles |
Pavimento coordinado



Giselle Bianco Gres
49,1x49,1 cm C-890


Series	Format & Thickness	Unit	Boxes/Pallet	m ² /Pallet	m ² /Box	Pieces/Box	Kg/Pallet	Kg/Box
Giselle Bianco	31'6x95'3x1,10	m ²	44	52,8	1,2	4	1136,924	25,521
Giselle Bianco Decor	31'6x95'3x1,10	pz	21	18,963	0,903	3	305,9	13,9
Giselle Bianco Flag	31'6x95'3x1,10	m ²	44	52,8	1,2	4	1046,988	23,477
Shine Gold Flag	31,6x95,3x1,10	pz	21	18,96	0,90	3	388	17,8
Empress Decor A+B+C	31'6x95'3	pz	21	18,963	0,903	3	305,9	13,9
Within Lista	1'5x95'3	pz	36	9,288	0,258	18	176	4,49
Gear lista	1,5x95,3	pz	36	51,48	1,43	100	408	10,95
Giselle Bianco Cf	6'7x31'6	pz	52	15,392	0,296	14	261,156	4,753
Giselle Bianco Lista	4x31'6	pz	39	18,720	0,48	38	394,406	9,754
Giselle Bianco Zoc	20x31'6	pz	54	23,868	0,442	7	413,492	7,398
Giselle Bianco Gres	49'1x49'1	m ²	24	34,56	1,44	6	720,992	29,458



Wall: Giselle bianco_ Empress decor A,B,C 31,6x95,3 cm floor: Giselle bianco gres 49,1x49,1 cm

Instant

25,1x75,6 cm - 9,9"x29,76"



Unique White
25,1x75,6 cm C-550



Instant Nácar Focus
25,1x75,6 cm C-550



Instant Beige Focus
25,1x75,6 cm C-574



Instant Azul Focus
25,1x75,6 cm C-574



Solid Silver Focus
25,1x75,6 cm C-357



Solid Gold Focus
25,1x75,6 cm C-357



Focus Silver Lista
2,3x75,6 cm C-320




Focus Gold Lista
2,3x75,6 cm C-320



Halo Beige Lista
1,5x75,6 cm C-300



Halo Black Lista
1,5x75,6 cm C-300



Matex Lista
1,5x75,6 cm C-200

Physical Vapor Deposition (PVD)
Pvd is a field in the application of nanotechnology. The process consists of depositing layers of atoms, inside a vacuum chamber, to a solid surface. The layering is produced by the condensation of a vaporized metal (such as gold, titanium, platinum etc.) over the selected surface.
Advantages: High resistance to abrasion and scratches; much higher than metals applied by firing.
As a general rule, any non-aggressive, pH neutral product have to be used. Do not mix pieces from different lots.
El PVD es uno de los campos de aplicación de la nanotecnología. El proceso consiste en depositar capas de átomos, en una cámara de alto vacío, sobre una superficie sólida. El recubrimiento se produce por la condensación de un metal vaporizado, oro, titanio, platino, ect, sobre el material a recubrir.
Ventajas: Mayor resistencia al rayado y a la abrasión que los metales aplicados por cocción.
Para la limpieza de estos materiales deben utilizarse productos no agresivos con pH neutro.
No mezclar piezas de diferentes lotes.

Matching floor tiles | Pavimento coordinado




Instant Beige Gres
49,1x49,1 C-912



Instant Azul Gres
49,1x49,1 C-912

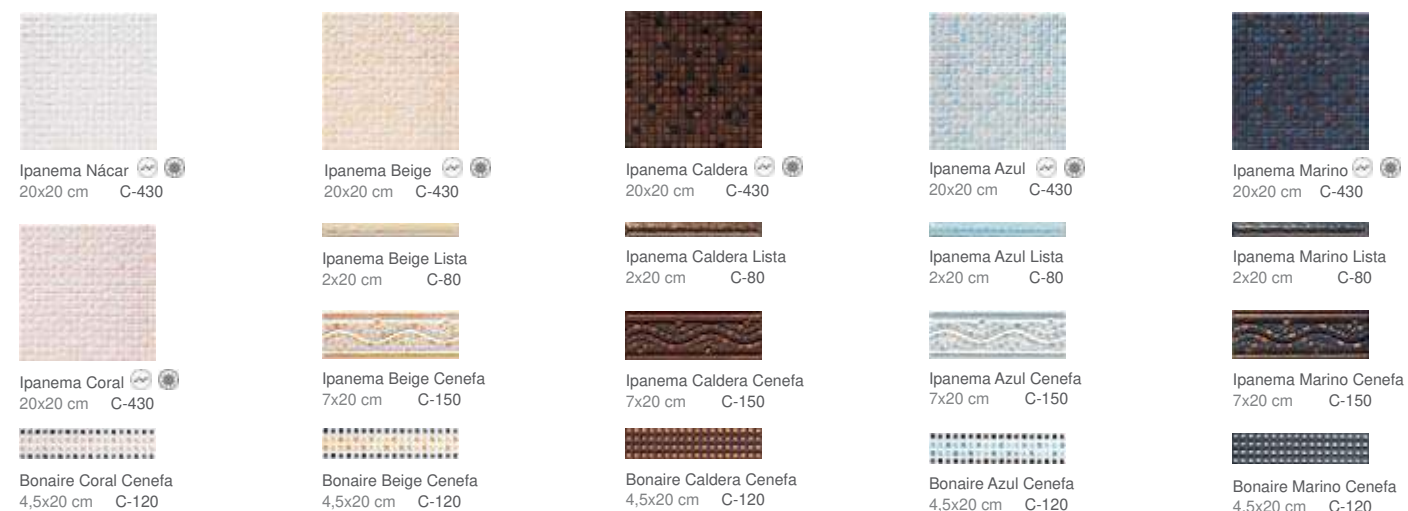

Series	Format&Thickness	Unit	Boxes/Pallet	m²/Pallet	m²/Box	Pieces/Box	Kg/Pallet	Kg/Box
Instant Focus	25,1x75,6x1	m2	45	59,85	1,33	7	1030	22,88
Unique	25,1x75,6x1	m2	45	59,85	1,33	7	1144	25,10
Solid Gold / Silver Focus	25,1x75,6x1	pz	13	19,76	1,52	8	339	25,00
Focus Lista	2,3 x 12,5	pz	40	9,72	0,24	14	214	4,994
Halo Lista	1,5x75,6	pz	40	6,74	0,16	14	142	3,202
Matex Lista	1,5x75,6	pz	40	50,80	1,37	112	437	10,618
Instant Gres	49,1x49,1	m2	24	34,56	1,44	6	721	29,46



Wall: Instant Nacar Focus_Beige_Focus Unique_White Solid Gold Focus 25,1x75,6 cm Focus Gold Lista Floor: Instant Beige Gres 49,1x49,1 cm

Ipanema

20x20 cm - 7,9"x7,9"

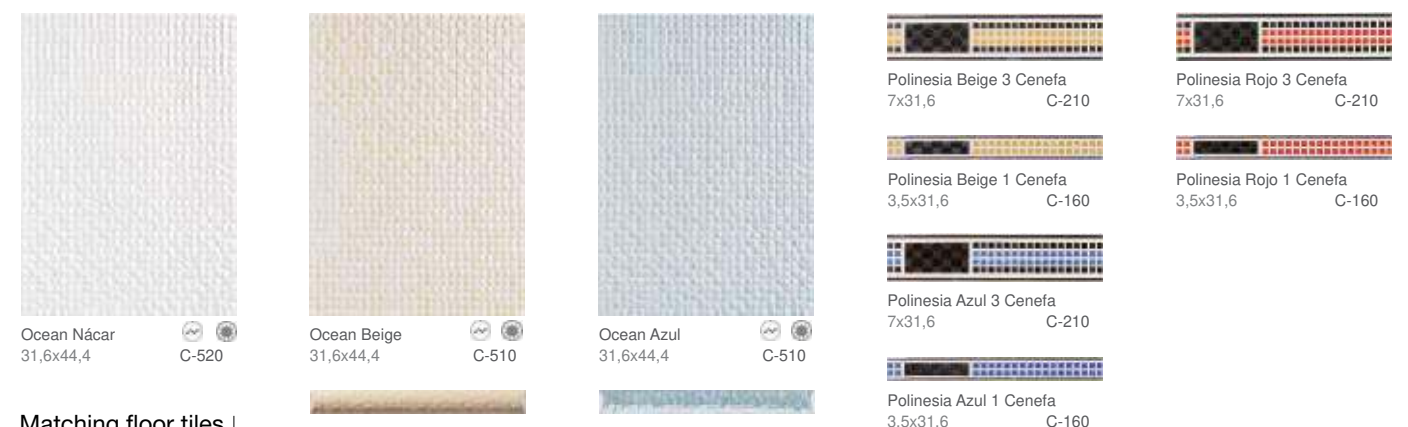



Matching floor tiles | Pavimento coordinado



Ocean

31,6x44,4 cm - 12,4"x17,5"



Matching floor tiles | Pavimento coordinado



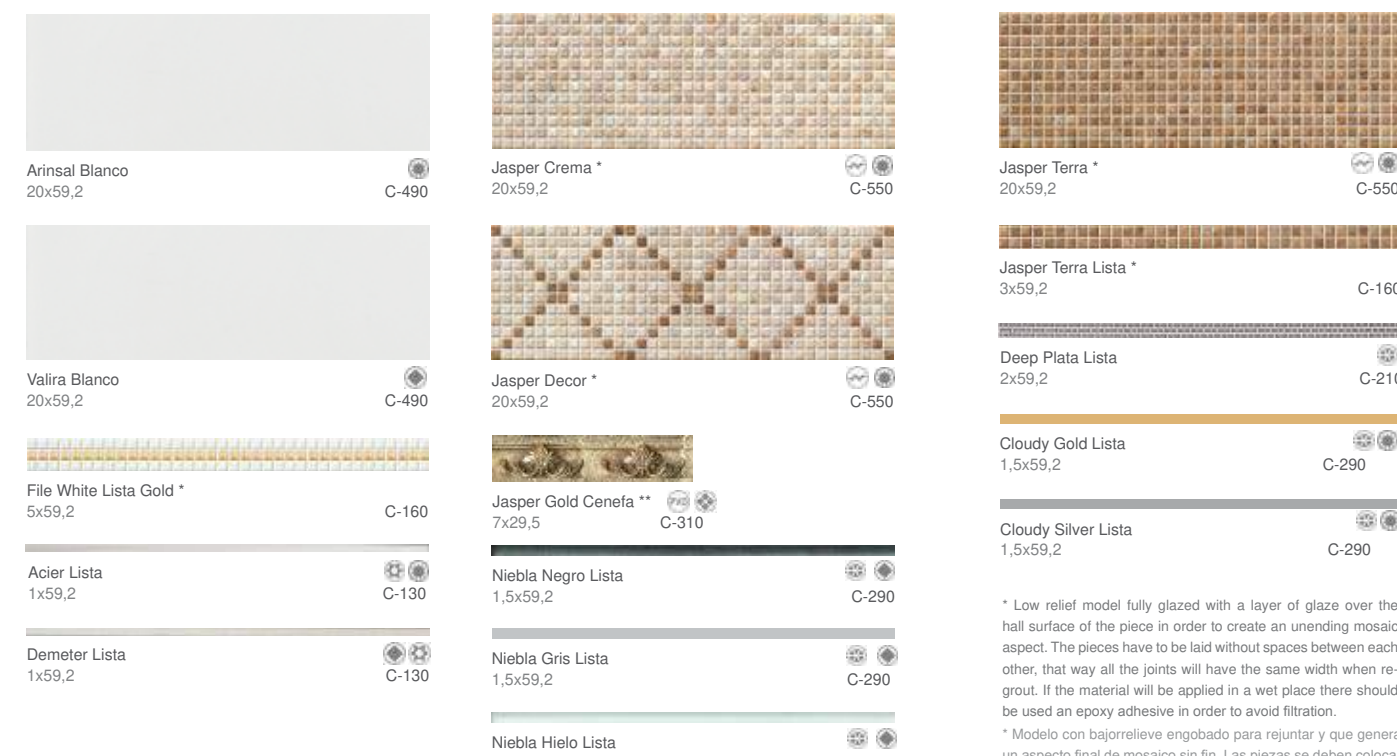

Pacific Beige PEI-IV C-870

Pacific Azul PEI-IV C-870

Series	Format&Thickness	Unit	Boxes/Pallet	m²/Pallet	m²/Box	Pieces/Box	Kg/Pallet	Kg/Box
Ipanema	20x20x0,65	m²	100	100,00	1,00	25	1240	12,65
Ipanema Cenefa	7x20	pz	64	23,29	0,364	26	334	5,00
Ipanema Lista	2x20	pz	64	15,36	0,24	60	253	3,74
Bonaire Cenefa	4,5x20	pz	48	27,65	0,594	64	353,84	7,08
Ocean	31,6x44,4x0,9	m²	32	44,80	1,40	10	738	22,62
Ocean Cenefa	11x31,6	pz	39	28,47	0,73	21	455	11,297
Ocean Lista	3,5x31,6	pz	39	20,67	0,53	48	397	9,809
Polinesia -1 Cenefa	3,5x31,6	pz	78	59,02	0,76	69	874	11,028
Polinesia -3 Cenefa	7x31,6	pz	104	53,94	0,51	23	768	7,24
Pacific	31,6x31,6x0,85	m²	62	62,00	1,00	10	1139	18,14

Jasper

20x59,2 cm - 7,9"x23,3"



Matching floor tiles | Pavimento coordinado



Detour Beige PEI-IV C-890



Wall: Jasper Crema_Terra_Decor 20x59,2 cm_Jasper Gold Cenefa

Series	Format&Thickness	Unit	Boxes/Pallet	m²/Pallet	m²/Box	Pieces/Box	Kg/Pallet	Kg/Box
Jasper/Jasper Decor	20x59,2x0,95	m2	64	68,48	1,07	9	1220	18,84
Arinsal / Valira	20x59,2x0,95	m2	64	68,48	1,07	9	338	6,748
Jasper Lista	3x59,2	pz	48	16,17	0,33	19	341	6,60
File White Lista Gold	5x59,2	pz	48	26,98	0,56	19	491	9,94
Jasper Cenefa	7x29,55	pz	52	17,21	0,33	16	340	6,26
Acier / Demeter Lista	1x59,2	pz	96	39,74	0,41	70	400	4,02
Niebla Lista	1,5x59,2	pz	96	10,27	0,10	10	228	2,22
Deep Lista	2x59,2	pz	96	15,24	0,16	14	351	2,50
Cloudy Lista	1,5x59,2	pz	96	10,27	0,11	10	235	2,305
Detour	31,6x59,2x1,05	m²	48	45,12	0,94	5	1030	21,16

* Low relief model fully glazed with a layer of glaze over the full surface of the piece in order to create an unending mosaic aspect. The pieces have to be laid without spaces between each other, that way all the joints will have the same width when re-grout. If the material will be applied in a wet place there should be used an epoxy adhesive in order to avoid filtration.


** Modelo con bajorrelieve engobado para rejuntar y que genera un aspecto final de mosaico sin fin. Las piezas se deben colocar sin separación entre ellas, para que todas las juntas queden con el mismo ancho cuando se rejunte. En caso de ir en una zona con salpicadura de agua deberá rejuntarse con mortero epoxídico para impedir posibles filtraciones a través de la junta.

** Special Product: Due to hand-manufactured process the caliber and tonality of these borders could vary from one to other. Clean only using neutral PH products. Do not mix pieces from different lots.

Producto Especial: Este material se fabrica artesanalmente, por lo que pueden existir variaciones en el calibre o en el tono. Usar para su limpieza únicamente productos con PH neutro. No mezclar piezas de diferentes lotes.

Keima

20x59,2 cm - 7,9"x23,3"



Keima Marfil
20x59,2 C-515



Keima Marfil Preincisión
20x59,2 C-590



Keima Marfil B-Insert 4,3x9,5
20x59,2 C-330




Keima Cocina Cenefa
4,3x59,2 C-260



Bonsai Lista
1,5x59,2 C-290



Eminence Lista
0,5x59,2 C-180



Keima Marfil Lista
1,5x59,2 C-230



Chatel Plata Lista
1,5x59,2 C-290



Keima Beige
20x59,2 C-550



Keima Beige Preincisión
20x59,2 C-590



Keima Beige Decor
20x59,2 C-355



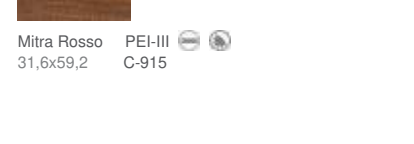
Keima Beige Cenefa
4,3x59,2 C-260



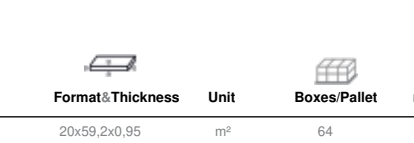
Maple Lista
1,5x59,2 C-230



Oak Lista
1,5x59,2 C-230



Keima Beige Lista
1,5x59,2 C-230



Chatel Oro Lista
1,5x59,2 C-290



Keima Rosso
20x59,2 C-550




Keima Rosso Preincisión
20x59,2 C-590



Keima Rosso Decor
20x59,2 C-355



Keima Rosso Cenefa
4,3x59,2 C-260



Keith Rosso Cenefa
4,3x59,2 C-260



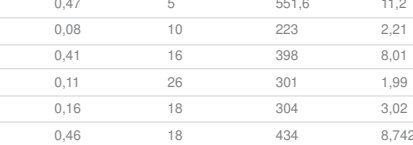
Keith Rosso Inserto
4,3x9,5 C-190



Keima Rosso Lista
1,5x59,2 C-230



Walnut Lista
1,5x59,2 C-230




Wengue Lista
1,5x59,2 C-230

Matching floor tiles | Pavimento coordinado



Mitra Marfil PEI-IV
31,6x59,2 C-910



Mitra Beige PEI-IV
31,6x59,2 C-915



Mitra Rosso PEI-III
31,6x59,2 C-915

Series	Format&Thickness	Unit	Boxes/Pallet	m²/Pallet	m²/Box	Pieces/Box	Kg/Pallet	Kg/Box
Keima	20x59,2x0,95	m²	64	68,48	1,07	9	1269	19,61
Keima Preincisión	20x59,2x0,95	m²	48	51,36	1,07	9	950	19,50
Keima B-Insert	20x59,2x0,95	pz	48	28,42	0,59	5	530	10,74
Keima Decor	20x59,2x0,95	pz	48	22,75	0,47	5	551,6	11,2
Bonsai Lista	1,5x59,2	pz	96	8,54	0,08	10	223	2,21
Keith Cenefa	4,3x59,2	pz	48	19,54	0,41	16	398	8,01
Keith Inserto 4,3x9,5	4,3x9,5	pz	144	15,26	0,11	26	301	1,99
Listas Keima	1,5x59,2	pz	96	15,36	0,16	18	304	3,02
Keima Cf	4,7x59,2	pz	48	21,98	0,46	18	434	8,742
Keima Cocina Cf	4,3x59,2	pz	96	42,62	0,44	150	802	8,205
Eminence	0,5x59,2	pz	96	42,62	0,44	150	802	8,205
Chatel Lista	1,5x59,2	pz	96	8,45	0,09	10	245	2,405
Mitra	31,6x59,2x1,05	m²	48	45,12	0,94	5	1030	21,16

Kera

25,1x75,6 cm - 9,9"x29,76"



Kera Sand
25,1x75,6 C-550



Kera White Sand
25,1x75,6 C-550



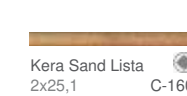
Tolstoi Gold
25,1x75,6 C-357



Tolstoi Silver
25,1x75,6 C-357



Meadow Sand Moldura
5x25,1 G-266




Kera Sand Lista
2x25,1 C-160



Kera Sand Áng. Lista
2x2 C-230




Meadow Sand Cf
10x25,1 G-330




Kera Sand Bordura
5x25,1 cm C-180



Kera Sand Áng. Bordura
3x5 C-230




Meadow Sand Zócalo
20x25,1 G-345




Kera Sand Zócalo
12x25,1 C-266

Matching floor tiles | Pavimento coordinado



Kera Sand Natural
59,2x59,2 G-3132

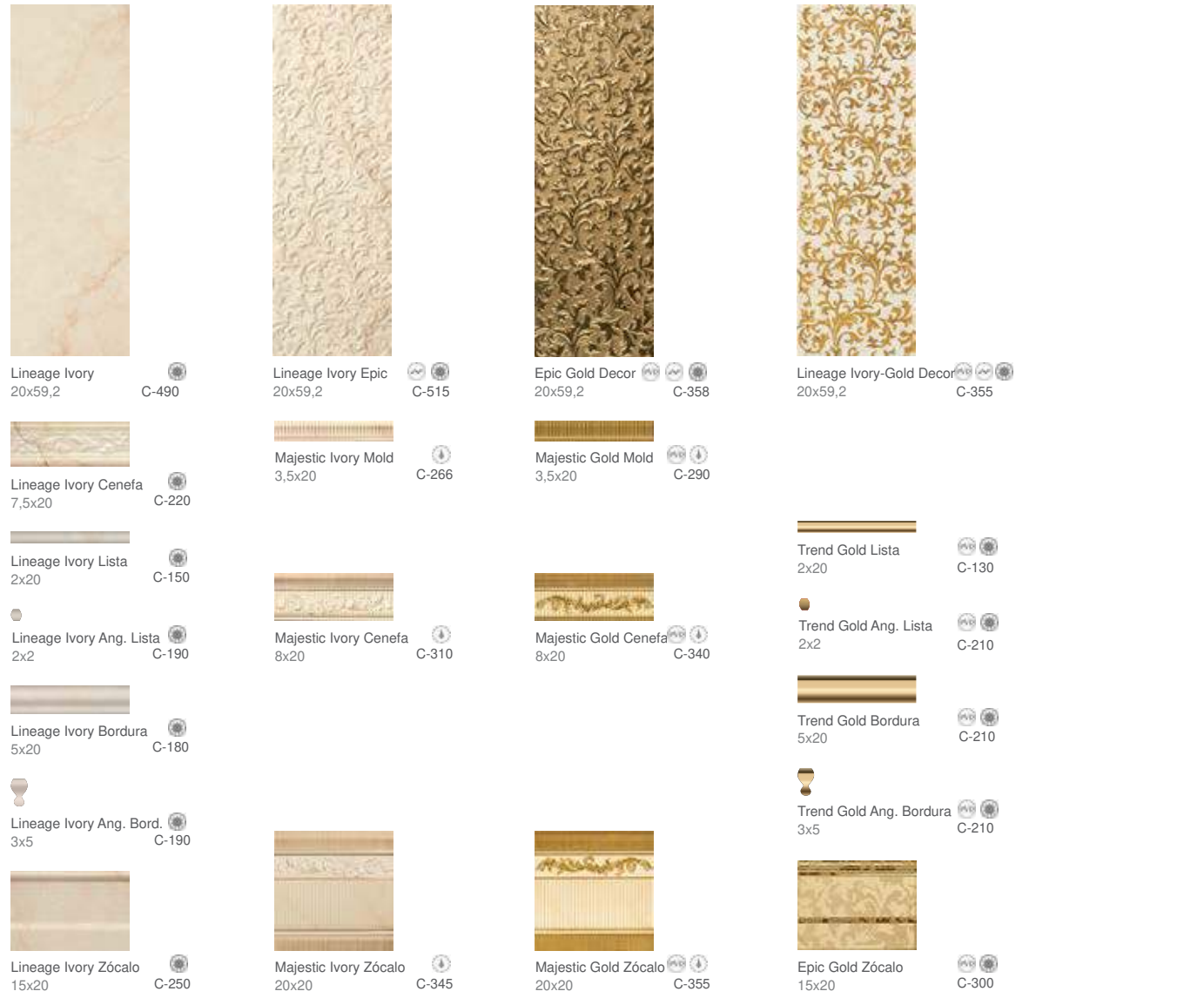


Kera Rosso Natural
59,2x59,2 G-3132

Series	Format&Thickness	Unit	Boxes/Pallet	m²/Pallet	m²/Box	Pieces/Box	Kg/Pallet	Kg/Box
Kera	25'1x75'6x1	m²	45	59,850	1,330	7	1119,155	24,559
Kera White Sand	25'1x75'6x1	m²	45	59,850	1,330	7	1118,705	24,549
Tolstoi Gold/Silver	25'1x75'6	pz	13	19,734	1,518	8	378,026	28,002
Kera Lista	2x25'1	pz	64	14,464	0,226	45	366,512	5,508
Kera Bord	5x25'1	pz	48	15,648	0,326	26	325,616	6,492
Kera Zocalo	12x25'1	pz	36	22,788	0,633	21	481,712	12,992
Kera Ang-Bord	5x3	pz	240	6,480	0,027	18	256,160	1,009
Kera Ang-Lista	2x2	pz	240	2,400	0,010	25	136,880	0,512
Meadow Mold	5x25'1	pz	48	16,848	0,351	28	397,424	7,988
Meadow Cf	10x25'1	pz	48	14,448	0,301	12	350,000	7,000
Meadow Zocalo	20x25'1	pz	88	26,488	0,301	6	630,000	7,000
Kera Natural	59'2x59'2x1	m²	24	33,648	1,402	4	771,032	31,543

Lineage

20x59,2 cm - 7,9"x23,3"



Special Product: Due to hand-manufactured process the caliber and tonality of these borders could vary from one to other. Clean only using neutral PH products. Do not mix pieces from different lots.


Producto Especial: Este material se fabrica artesanalmente, por lo que pueden existir variaciones en el calibre o en el tono. Usar para su limpieza únicamente productos con PH neutro. No mezclar piezas de diferentes lotes.

Physical Vapor Deposition (PVD)
Pvd is a field in the application of nanotechnology. The process consists of depositing layers of atoms, inside a vacuum chamber, to a solid surface. The layering is produced by the condensation of a vaporized metal (such as gold, titanium, platinum etc.) over the selected surface. Advantages: High resistance to abrasion and scratches; much higher than metals applied by firing. As a general rule, any non-aggressive, pH neutral product have to be used. Do not mix pieces from different lots.

El PVD es uno de los campos de aplicación de la nanotecnología. El proceso consiste en depositar capas de átomos, en una cámara de alto vacío, sobre una superficie sólida. El recubrimiento se produce por la condensación de un metal vaporizado, oro, titanio, platino, ect. sobre el material a recubrir. Ventajas: Mayor resistencia al rayado y a la abrasión que los metales aplicados por cocción. Para la limpieza de estos materiales deben utilizarse productos no agresivos con pH neutro. No mezclar piezas de diferentes lotes.

Matching floor tiles | Pavimento coordinado


Series	Format/Thickness	Unit	Boxes/Pallet	m ² /Pallet	m ² /Box	Pieces/Box	Kg/Pallet	Kg/Box
Lineage	20x59'2x0,95	m ²	64	68,480	1,070	9	1.269	19,61
Lineage Epic	20x59'2	m ²	64	68,480	1,070	9	1.269	19,61
Lineage Decor	20x59'2	pz	48	28,416	0,592	5	518	10,44
Epic Gold Decor	20x59'2	pz	48	28,416	0,592	5	518	10,44
Lineage Cf	7'5x20	pz	64	24,96	0,79	26	424	614
Lineage / Trend Lista	2x20	pz	64	15,360	0,240	60	301	4,48
Lineage Bord	5x20	pz	48	17,280	0,360	36	277	5,40
Lineage /Epic Zocalo	15x20	pz	75	38,250	0,510	17	539	7,003
Lineage Ang.Bord	5x3	pz	240	6,48	0,03	18	70	0,235
Lineage Ang.Lista	2x2	pz	240	2,40	0,01	25	47	0,137
Trend Gold Bordura	5x20	pz	48	12	0,25	25	196	3,798
Majestic Cf	8x20	pz	64	19,456	0,340	19	386	5,81
Majestic Mold	3,5x20	pz	64	19,920	0,280	40	320	4,79
Majestic Zocalo	20x20	pz	48	19,280	0,360	9	340	6,80
Sagesta Pulido	59,55x59,55x1,03	m ²	30	31,890	1,063	3	800	25,90
Branch Natural	15,7x59,2X0,95	m ²	36	36,742	1,022	11	765	20,87



Wall: Lineage Ivory-Ivory Epic 20x59,2 cm_Majestic Gold Moldura-Cenefa-Zócalo Floor: Sagesta Bianco Pulido 59,55x59,55 cm

Kassandra-Tasos

31,6x44,4 cm - 12,4"x17,5"



Kassandra Crema
31,6x44,4 C-490



Tasos Nuez
31,6x44,4 C-515



Tasos Beige Lista
3,5x31,6 C-130



Tasos Nuez Lista
3,5x31,6 C-130



Kassandra Beige Cenefa
5x31,6 C-240



Kassandra Nuez Cenefa
5x31,6 C-240



Tasos Beige Cenefa
10,5x31,6 C-290



Tasos Nuez Cenefa
10,5x31,6 C-290

Special Product: Due to hand-manufactured process the caliber and tonality of these borders could vary from one to other. Clean only using neutral PH products. Do not mix pieces from different lots.
Producto Especial: Este material se fabrica artesanalmente, por lo que pueden existir variaciones en el calibre o en el tono. Usar para su limpieza únicamente productos con PH neutro. No mezclar piezas de diferentes lotes.

Matching floor tiles | Pavimento coordinado




Jerte Beige PEI-IV
31,6x31,6 C-880



Jerte Nuez PEI-IV
31,6x31,6 C-880

Lingot

31,6x95,3 cm - 12,4"x37,5"




Lingot Nácar
31,6x95,3 C-590



Fondant Oro Lista
3x95,3 C-343

Matching floor tiles | Pavimento coordinado



Triumph Oro PEI-III
31,6x59,2 C-915

PVD application. More information on page 198.
Aplicación PVD. Más información en página 198.

Series	Format&Thickness	Unit	Boxes/Pallet	m²/Pallet	m²/Box	Pieces/Box	Kg/Pallet	Kg/Box
Kassandra / Tasos	31,6x44,4x0,9	m²	32	44,80	1,40	10	738	22,62
Kassandra Beige Cenefa	5x31,6	pz	39	24,57	0,63	40	573	14,33
Kassandra Nuez Cenefa	5x31,6	pz	39	19,54	0,50	32	462	11,49
Tasos Cenefa	10,5x31,6	pz	39	24,65	0,63	20	645	16,19
Tasos Lista	3,5x31,6	pz	39	25,74	0,66	60	483	12,03
Jerte	31,6x31,6x0,85	m²	62	62,00	1,00	10	1140	18,17
Lingot / Lingot Listone	31,6x95,3x1,1	m²	44	52,80	1,20	4	1117	25,06
Fondant Lista	3x95,3	pz	36	12,34	0,34	12	295	7,80
Triumph	31,6x59,2x1,05	m²	48	45,12	0,94	5	1030	21,16

Marlate

31,6x59,2 cm - 12,4"x23,3"



Marlate Nacar Trace
31,6x59,2 C-550



Marlate Nacar Decor
31,6x59,2 C-355



Marlate Beige Ornato
31,6x59,2 C-560



Marlate Nacar Cenefa
4,3x59,2 C-260



Riva Cenefa
5x31,6 C-200

Chatel Oro Lista
1,5x59,2 C-290

Nera Oro Lista
0,6x25 C-230

Marlate Nacar Ornato
31,6x59,2 C-550

Matching floor tiles | Pavimento coordinado



Vallter Blanco PEI-IV
31,6x59,2 C-890



Sensation Beige PEI-IV
31,6x59,2 C-900

Melibea

20x59,2 cm - 7,9"x23,3"



Melibea Nácar
20x59,2 C-490



Melibea Visón
20x59,2 C-515



Melibea Visón Lista
4,5x59,2 C-160



Melibea Visón Cenefa
3x59,2 C-260



Cloudy Visón Lista
1,5x59,2 C-290



Melibea Visón Ornato
20x59,2 C-540

Matching floor tiles | Pavimento coordinado



Dávide Nácar PEI-III
31,6x59,2 C-910




Dávide Visón PEI-III
31,6x59,2 C-910

Series	Format&Thickness	Unit	Boxes/Pallet	m²/Pallet	m²/Box	Pieces/Box	Kg/Pallet	Kg/Box
Marlate	31,6x59,2x1,00	m²	48	45,12	0,94	5	866	17,75
Marlate Decor	31,6x59,2x1,00	pz	40	44,80	1,12	6	864	21,25
Marlate Cenefa	4,3x59,2	pz	48	20,78	0,43	17	437	8,815
Riva Cenefa	5x31,6	pz	39	25,89	0,66	42	505	12,59
Nera Oro Lista	0,6x25	pz	64	2,30	0,05	33	69	0,867
Chatel Lista	1,5x59,2	pz	96	8,45	0,08	10	245	2,40
Sensation / Vallter	31,6x59,2x1,05	m²	48	45,12	0,94	5	1030	21,50
Melibea	20x59,2x0,95	m²	64	68,48	1,07	9	1269	19,61
Melibea Ornato	20x59,2x0,95	m²	64	68,48	1,07	9	1269	19,61
Melibea Cenefa	3x59,2	pz	48	15,312	0,319	18	326	6,494
Melibea Lista	4,5x59,2	pz	48	23,04	0,48	18	455	9,194
Cloudy Lista	1,5x59,2	pz	96	8,544	0,089	10	235	2,303
Dávide	31,6x59,2x1,05	m²	48	45,12	0,94	5	1030	21,16

Moabi

20x59,2 cm - 7,9"x23,3"



Moabi Marfil
20x59,2 C-515



Moabi Beige
20x59,2 C-515



Moabi Rosso
20x59,2 C-550



Moabi Marfil Listone
20x59,2 C-560



Moabi Beige Listone
20x59,2 C-560



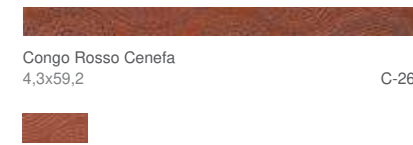
Moabi Rosso Corte
20x59,2 C-330



Moabi Marfil B-Insert 4,3x9,5
20x59,2 C-330




Moabi Beige B-Insert 4,3x9,5
20x59,2 C-330




Congo Rosso Cenefa
4,3x59,2 C-260



Moabi Cocina Cenefa
5x59,2 C-250



Demeter Lista
1x59,2 C-130




Congo Rosso Inserto
4,3x9,5 C-190


Matching floor tiles | Pavimento coordinado



Samán Beig
31,6x59,2 PEI-IV C-915



Samán Rosso
31,6x59,2 PEI-III C-915



Samán Rosso Corte
31,6x59,2 PEI-III C-785

Monti

20x59,2 cm - 7,9"x23,3"



Monti Crema
20x59,2 C-490



Monti Nuez
20x59,2 C-515



Monti Verde
20x59,2 C-515



Monti Crema Decor
20x59,2 C-355



Monti Nuez Decor
20x59,2 C-355



Monti Verde Decor
20x59,2 C-355



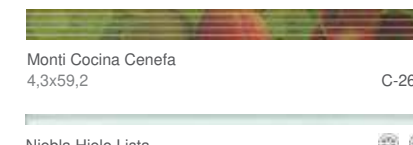
Monti Crema Listone
20x59,2 C-550




Monti Nuez Listone
20x59,2 C-550



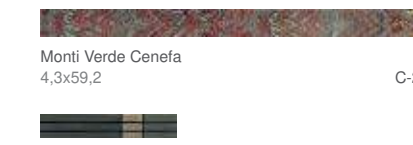
Monti Verde Listone
20x59,2 C-550



Monti Cocina Cenefa
4,3x59,2 C-260



Eminence Lista
0,5x59,2 C-180



Monti Verde Cenefa
4,3x59,2 C-260



Natural Stone: Due to hand-manufactured process the caliber, tonality and texture of these borders could vary from one to other. Clean only using neutral PH products. Do not mix pieces from different lots.
Piedra Natural: Este material se fabrica artesanalmente, por lo que pueden existir variaciones en las vetas, calibre o tono. Usar para su limpieza únicamente productos con PH neutro. No mezclar piezas de diferentes lotes.



Acier Lista
1x59,2 C-130



Gliese Negro Cenefa
3,5x20 C-230

Matching floor tiles | Pavimento coordinado



Traversa Nuez
31,6x59,2 PEI-IV C-890



Traversa Verde
31,6x59,2 PEI-III C-890

Series	Format&Thickness	Unit	Boxes/Pallet	m²/Pallet	m²/Box	Pieces/Box	Kg/Pallet	Kg/Box
Moabi/ listone	20x59,2x0,95	m²	64	68,48	1,07	9	1269	19,61
Moabi B-Insert / Moabi Corte	20x59,2x0,95	pz	48	28,42	0,59	5	571	11,60
Moabi Lista	1,5x59,2	pz	96	15,36	0,16	18	322	3,21
Congo Cenefa	4,3x59,2	pz	48	21,98	0,45	18	422	8,49
Congo Inserto	4,3x9,5	pz	144	15,26	0,10	26	301	1,99
Moabi Cocina Cenefa	5X59,2	Pz	48	24,14	0,50	17	470	9,49
Samán	31,6x59,2x1,05	m²	48	45,12	0,94	5	1030	21,16
Samán Rosso Corte	31,6x59,2x1,05	pz	40	44,80	1,12	6	866	21,27
Demeter /Acier Lista	1x59,2	pz	96	39,74	0,41	70	400	4,025

Series	Format&Thickness	Unit	Boxes/Pallet	m²/Pallet	m²/Box	Pieces/Box	Kg/Pallet	Kg/Box
Monti / Monti Listone	20x59,2x0,95	m²	64	68,48	1,07	9	1270	19,61
Monti Decor	20x59,2 x0,95	pz	48	28,42	0,59	5	568	11,6
Monti Cenefa	4,3x59,2	pz	48	20,78	0,43	17	422	8,49
Monti Cocina Cenefa	4,3x59,2	pz	48	19,53	0,40	16	437	8,80
Gliese Cenefa	3,5x20	pz	144	20,16	0,14	20	476	3,20
Acier / Demeter Lista	1X59,2	pz	96	39,74	0,41	70	400	4,02
Niebla Lista	1,5X59,2	pz	96	10,27	0,10	10	228	2,22
Eminence Lista	0,5X59,2	pz	96	42,62	0,44	150	802	8,20
Traversa	31,6x59,2x1,05	m²	48	45,12	0,94	5	1030	21,16

Muse

25,1x75,6 cm - 9,9"x29,76"




Muse Ivory
25,1x75,6 C-550



Muse Ivory Ornato
25,1x75,6 C-580



Muse Ivory Random
25,1x75,6 C-574



Muse Gold Random
25,1x75,6 C-574



Muse Rosso Random
25,1x75,6 C-574



Inspire Moldura
4x25,1 C-260



Inspire Cenefa
7x25,1 C-266



Inspire Zócalo
15x25,1 C-345



Muse Ivory Decor *
25,1x75,6



C-340

Special Product: Due to hand-manufactured process the caliber and tonality of these borders could vary from one to other. Clean only using neutral PH products. Do not mix pieces from different lots.
Producto Especial: Este material se fabrica artesanalmente, por lo que pueden existir variaciones en el calibre o en el tono. Usar para su limpieza únicamente productos con PH neutro. No mezclar piezas de diferentes lotes.

* Muse Ivory Ornato is available in 7 different aleatory patterns.
Muse Ivory Ornato está disponible en 7 decoraciones aleatorias diferentes.

Matching floor tiles | Pavimento coordinado



Muse Ivory Brillo
59,2x59,2 G-3146



Muse Gold Brillo
59,2x59,2 G-3146



Muse Rosso Brillo
59,2x59,2 G-3154



Muse White Brillo
59,2x59,2 G-3146



Muse Black Brillo
59,2x59,2 G-3154

Series	Format & Thickness	Unit	Boxes/Pallet	m ² /Pallet	m ² /Box	Pieces/Box	Kg/Pallet	Kg/Box
Muse	25,1x75,6x1	m ²	45	59,85	1,33	7	1144,04	25,112
Muse Random	25,1x75,6x1	m ²	45	59,85	1,33	7	1060,115	23,247
Muse Decor	25,1x75,6x1	pz	30	39,20	1,33	7	768	25,147
Muse Ornato	25,1x75,6x1	m ²	45	59,85	1,33	7	1099	24,11
Inspire Moldura	4x25,1	pz	48	12,52	0,26	26	273,77	5,412
Inspire Cenefa	7x25,1	pz	64	12,35	0,193	11	301,81	4,497
Inspire Zocalo	15x25,1	pz	24	4,608	0,264	19	410,22	16,51
Muse Brillo	59,2x59,2x1	m ²	24	33,648	1,402	4	809,888	32,787
Muse Centro Brillo	59,2x59,2x1	pz	24	33,648	1,402	4	809,888	32,787
Muse White Stamp Brillo	59,2x59,2x1	m ²	24	33,648	1,402	4	809,888	32,787



Wall: Muse Ivory_Ivory Decor_Gold Random 25,1x75,6 cm


Olympo



Wall: Olympo beige_beige ornato_gold decor 25,1x75,6 cm_Myth gold cenefa_zocalo_moldura Floor: Olympo beige brillo 24,9x100 cm

Olympo

25,1x75,6 cm - 9,9"x29,76"



Olympo Beige
25,1 x 75,6 C-550



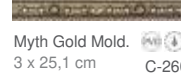
Olympo Beige Ornato
25,1 x 75,6 C-550




Olympo Beige Decor
25,1 x 75,6 C-356



Olympo Gold Decor
25,1 x 75,6 C-357



Myth Gold Mold.
3 x 25,1 cm C-260



Myth Gold Ang. Mold.
1,5 x 3 cm C-310



Myth Gold Cenefa
9,7 x 25,1 cm C-320



Myth Gold Ang. Cf.
1,5 x 9,7 cm C-310



Myth Gold Zocalo
19,5 x 25,1 cm C-350



Myth Gold Ang. Zoc.
2,2 x 19,5 cm C-310



Physical Vapor Deposition (PVD)
Pvd is a field in the application of nanotechnology. The process consists of depositing layers of atoms, inside a vacuum chamber, to a solid surface. The layering is produced by the condensation of a vaporized metal (such as gold, titanium, platinum etc.) over the selected surface. Advantages: High resistance to abrasion and scratches; much higher than metals applied by firing. As a general rule, any non-aggressive, pH neutral product have to be used. Do not mix pieces from different lots.

El PVD es uno de los campos de aplicación de la nanotecnología. El proceso consiste en depositar capas de átomos, en una cámara de alto vacío, sobre una superficie sólida. El recubrimiento se produce por la condensación de un metal vaporizado, oro, titanio, platino, ect, sobre el material a recubrir. Ventajas: Mayor resistencia al rayado y a la abrasión que los metales aplicados por cocción. Para la limpieza de estos materiales deben utilizarse productos no agresivos con pH neutro. No mezclar piezas de diferentes lotes.



Special Product: Due to hand-manufactured process the caliber and tonality of these borders could vary from one to other. Clean only using neutral PH products. Do not mix pieces from different lots.

Producto Especial: Este material se fabrica artesanalmente, por lo que pueden existir variaciones en el calibre o en el tono. Usar para su limpieza únicamente productos con PH neutro. No mezclar piezas de diferentes lotes.

Matching floor tiles | Pavimento coordinado



Olympo Beige Brillo
24,9 x 100 cm G-3154



wall: Olympo beige - beige decor 25x75 cm- Myth gold cf


Series	Format & Thickness	Unit	Boxes/Pallet	m ² /Pallet	m ² /Box	Pieces/Box	Kg/Pallet	Kg/Box
Olympo Beige	25'1x75'6x1	m ²	45	59,85	1,33	7	1129,235	24,783
Olympo Beige Ornato	25'1x75'6x1	m ²	45	59,85	1,33	7	1128,785	24,773
Olympo Beige Decor	25'1x75'6x1	pz	26	34,528	13,28	7	653,522	24,597
Olympo Gold Decor	25'1x75'6x1	pz	26	39,936	15,36	8	739,348	27,898
Myth Gold Cf	9'7x25'1	pz	48	11,712	0,244	10	369,104	7,398
Myth Gold Mold	3x25'1	pz	64	14,464	0,226	30	308,912	4,608
Myth Gold Zoc	19'5x25'1	pz	88	17,512	0,199	4	489,2	5,4
Myth Gold Ang. Cf	1,5x9,7	pz	144	2,16	0,02	10	86	0,497
Myth Gold Ang. Mold	1,5x3	pz	144	2,02	0,01	30	114	0,697
Myth Gold Ang. Zoc	2,2x19,5	pz	144	16,13	0,11	26	286	1,892
Olympo Beige Brillo	24'9x100x1	m ²	42	73,206	1,743	7	1667,12	39,36



Wall: Olympo beige_beige ornato_Beige decor 25,1x75,6 cm_Myth gold cenefa_zocalo_moldura Floor:Olympo beige brillo 24,9x100 cm

One

20x59,2 cm - 7,9"x23,3"




Arinsal Blanco
20x59,2 C-490




Arinsal Rojo
20x59,2 C-560




Arinsal Negro
20x59,2 C-540




One White *
20x59,2 C-515



One Red *
20x59,2 C-560



One Blue *
20x59,2 C-550



One Black *
20x59,2 C-550



One White Lista *
3x59,2 C-160



One Red Lista *
3x59,2 C-160




One Blue Lista *
3x59,2 C-160



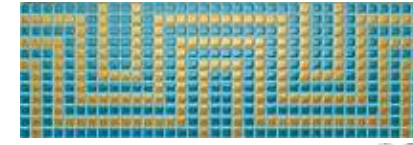
One Black Lista *
3x59,2 C-160



File White Decor Gold *
20x59,2 C-570



One Red Decor Gold *
20x59,2 C-580



One Blue Decor Gold *
20x59,2 C-574



One Black Decor Gold *
20x59,2 C-574



File White Lista Gold *
5x59,2 C-160



Cloudy Red Lista
1,5x59,2 C-290



Cloudy Gold Lista
1,5x59,2 C-290



Cloudy Silver Lista
1,5x59,2 C-290



Deep Plata Lista
2x59,2 C-210



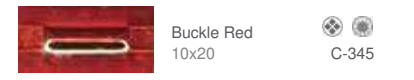
Niebla Rojo Lista
1,5x59,2 C-290



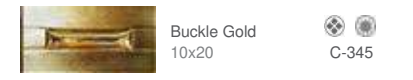
Niebla Hielo Lista
1,5x59,2 C-290



Niebla Negro Lista
1,5x59,2 C-290



Buckle Red
10x20 C-345



Buckle Gold
10x20 C-345




Buckle Silver
10x20 C-345

* Low relief model fully glazed with a layer of glaze over the hall surface of the piece in order to create an unending mosaic aspect. The pieces have to be laid without spaces between each other, that way all the joints will have the same width when re-grout. If the material will be applied in a wet place there should be used an epoxy adhesive in order to avoid filtration.

* Modelo con bajorrelieve engobado para rejuntar y que genera un aspecto final de mosaico sin fin. Las piezas se deben colocar sin separación entre ellas, para que todas las juntas queden con el mismo ancho cuando se rejunte. En caso de ir en una zona con salpicadura de agua deberá rejuntarse con mortero epoxídico para impedir posibles filtraciones a través de la junta.

Matching floor tiles | Pavimento coordinado



Vallter Blanco PEI-IV
31,6x59,2 C-890



Sensation Rojo PEI-III
31,6x59,2 C-917



Sensation Negro PEI-II
31,6x59,2 C-890


Series	Format & Thickness	Unit	Boxes/Pallet	m ² /Pallet	m ² /Box	Pieces/Box	Kg/Pallet	Kg/Box
One / One Decor / Arinsal	20x59,2x0,95	m2	64	68,48	1,07	9	1269	19,61
File Decor	20x59,2x0,95	m2	64	68,48	1,07	9	1220	18,84
File White Lista Gold	5x59,2	pz	48	26,98	0,56	19	491	9,94
One Lista	3x59,2	pz	48	16,1	0,33	19	341	6,80
Buckle	10x20	pz	39	14,82	0,38	19	319	7,81
Acier / Demeter Lista	1x59,2	pz	96	39,74	0,41	70	400	4,02
Niebla Lista	1,5x59,2	pz	96	10,27	0,10	10	228	2,22
Deep Lista	2x59,2	pz	96	15,24	0,16	14	351	2,50
Cloudy Lista	1,5x59,2	pz	96	8,544	0,089	10	235	2,303
Sensation / Vallter	31,6x59,2x1,05	m ²	48	45,12	0,94	5	1030	21,16



Wall: One Black Decor Gold 20x59,2 cm_Cloudy Gold Lista 1,5x59,2 cm

Palazzo

25,1x75,6 cm - 9,9"x29,76"



Palazzo Ivory 25,1x75,6 C-550
 Palazzo Ivory Reale 25,1x75,6 C-550
 Ducale Ivory Moldura 5x25,1 C-266
 Palazzo Ivory Lista 2x25,1 C-80
 Palazzo Ivory Ang-Lista 2x2 C-230
 Ducale Ivory Cenefa 10x25,1 C-330
 Palazzo Ivory Cenefa 10x25,1 C-220
 Ducale Ivory Zócalo 20x25,1 C-345

Palazzo Beige 25,1x75,6 C-550
 Palazzo Beige Reale 25,1x75,6 C-550
 Ducale Beige Moldura 5x25,1 C-266
 Palazzo Beige Lista 2x25,1 C-80
 Palazzo Beige Ang-Lista 2x2 C-230
 Ducale Beige Cenefa 10x25,1 C-330
 Palazzo Beige Cenefa 10x25,1 C-220
 Ducale Beige Zócalo 20x25,1 C-345

Palazzo Grey 25,1x75,6 C-550
 Palazzo Grey Reale 25,1x75,6 C-550
 Ducale Grey Moldura 5x25,1 C-266
 Palazzo Grey Lista 2x25,1 C-80
 Palazzo Grey Ang-Lista 2x2 C-230
 Ducale Grey Cenefa 10x25,1 C-330
 Palazzo Grey Cenefa 10x25,1 C-220
 Ducale Grey Zócalo 20x25,1 C-345

Special Product: Due to hand-manufactured process the caliber and tonality of these borders could vary from one to other. Clean only using neutral PH products. Do not mix pieces from different lots.
Producto Especial: Este material se fabrica artesanalmente, por lo que pueden existir variaciones en el calibre o en el tono. Usar para su limpieza únicamente productos con PH neutro. No mezclar piezas de diferentes lotes.

Matching floor tiles | Pavimento coordinado



Palazzo Ivory Natural 59,2x59,2 31,6x59,2 G-3138 G-3114
 Palazzo Beige Natural 59,2x59,2 31,6x59,2 G-3138 G-3114
 Palazzo Grey Natural 59,2x59,2 31,6x59,2 G-3138 G-3114

Series	Format&Thickness	Unit	Boxes/Pallet	m ² /Pallet	m ² /Box	Pieces/Box	Kg/Pallet	Kg/Box
Palazzo	25'1x75'6	m2	45	59,85	1,330	7	1144,04	25,11
Palazzo Reale	25'1x75'6	m2	45	59,85	1,330	7	1099	24,108
Reale Gold/Silver	25'1x75'6	pz	13	19,73	1,518	8	391,96	29,07
Palazzo Ang-Lista	2x2	pz	240	3,84	0,016	40	61,28	0,20
Palazzo Cf	10x25	pz	48	18,09	0,377	15	350,14	7,00
Palazzo Lista	2x25'1	pz	64	14,46	0,226	45	320,43	4,79
Ducale Cf	10x25	pz	48	15,65	0,326	13	359,94	7,21
Ducale Mold	5x25'1	pz	48	15,65	0,326	26	373,62	7,49
Ducale Zocalo	20x25'1	pz	88	26,49	0,301	6	673,82	7,49
Palazzo Natural	59'2x59'2x1	m2	24	33,648	1,402	4	750,97	30,71
Palazzo Natural	31'6x59'2x0,95	m2	32	47,904	1,497	8	980,02	30,19



Reale Silver 25,1x75,6 C-357
 Reale Gold 25,1x75,6 C-357

Physical Vapor Deposition (PVD)
 Pvd is a field in the application of nanotechnology. The process consists of depositing layers of atoms, inside a vacuum chamber, to a solid surface. The layering is produced by the condensation of a vaporized metal (such as gold, titanium, platinum etc.) over the selected surface. Advantages: High resistance to abrasion and scratches; much higher than metals applied by firing. As a general rule, any non-aggressive, pH neutral product have to be used. Do not mix pieces from different lots.
 El PVD es uno de los campos de aplicación de la nanotecnología. El proceso consiste en depositar capas de átomos, en una cámara de alto vacío, sobre una superficie sólida. El recubrimiento se produce por la condensación de un metal vaporizado, oro, titanio, platino, ect, sobre el material a recubrir. Ventajas: Mayor resistencia al rayado y a la abrasión que los metales aplicados por cocción. Para la limpieza de estos materiales deben utilizarse productos no agresivos con pH neutro. No mezclar piezas de diferentes lotes.



Wall: Palazzo Grey_GreyReale_Reale Goldo 25,1x75,6 cm_Ducale Grey Cenefa_Moldura_Zocalo Floor: Palazzo Grey Natural 59,2x59,2 cm

Paris

20x59,2 cm - 7,9"x23,3"



Paris Ivory
20x59,2 C-515



Paris Ivory Cenefa
10x59,2 C-574

Paris Ivory Lista*
2x59,2 C-230

Paris Ivory Ángulo Lista
2x2 C-230



Nautilus Decor A
20x59,2 C-355



Nautilus Decor B
20x59,2 C-355



Nautilus Decor C
20x59,2 C-355



Nautilus Cenefa
10x59,2 C-320

Nautilus Cenefa is available in 6 different aleatory patterns.
Nautilus Cenefa está disponible en 6 decoraciones diferentes aleatorias.



Paris Ámbar
20x59,2 C-515



Paris Ámbar Cenefa
10x59,2 C-574

Paris Ámbar Lista*
2x59,2 C-230

Paris Ámbar Ángulo Lista
2x2 C-230



Cadre Decor**
20x59,2 C-357

** Special product: cold digital impression. Clean only using neutral PH products.
** Producto especial: impresión digital frío. Usar para la limpieza únicamente productos con PH neutro.



Goncourt Decor
20x59,2 C-355



Goncourt Cenefa
10x59,2 C-320

Goncourt cenefa is available in 2 different aleatory patterns.
Goncourt cenefa está disponible en 2 decoraciones diferentes aleatorias.



Paris Green
20x59,2 C-515



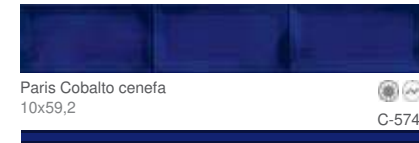
Paris Green Cenefa
10x59,2 C-574

Paris Green Lista*
2x59,2 C-230

Paris Green Ángulo Lista
2x2 C-230



Paris Cobalto
20x59,2 C-515



Paris Cobalto Cenefa
10x59,2 C-574

Paris Cobalto Lista*
2x59,2 C-230

Paris Cobalto Ángulo Lista
2x2 C-230



Cloudy ,Yellow,Magenta,Cobalto Lista
1,5x59,2 C-290

*Side View Lista.
Perfil Lista.



Paris Titanium Omato
20x59,2 C-574



Paris Titanium Cenefa
10x59,2 C-610

PVD application. More information on page 213.
Aplicación PVD. Más información en página 213.



Paris Gold
20x59,2 C-355



Paris Gold Cenefa
10x59,2 C-330



Paris Silver
20x59,2 C-355



Paris Silver Cenefa
10x59,2 C-330

Matching floor tiles | Pavimento coordinado



Primary Ivory Natural*
29,5x29,5 G-3142



Primary Ámbar Natural*
29,5x29,5 G-3142



Primary Green Natural*
29,5x29,5 G-3142



Primary Cobalto Natural*
29,5x29,5 G-3142

* Matching floor tiles. We recommend to lay this product with a 2 mm grout.
Pavimento de igualación. Se recomienda colocar este producto con una junta de separación de 2 mm.

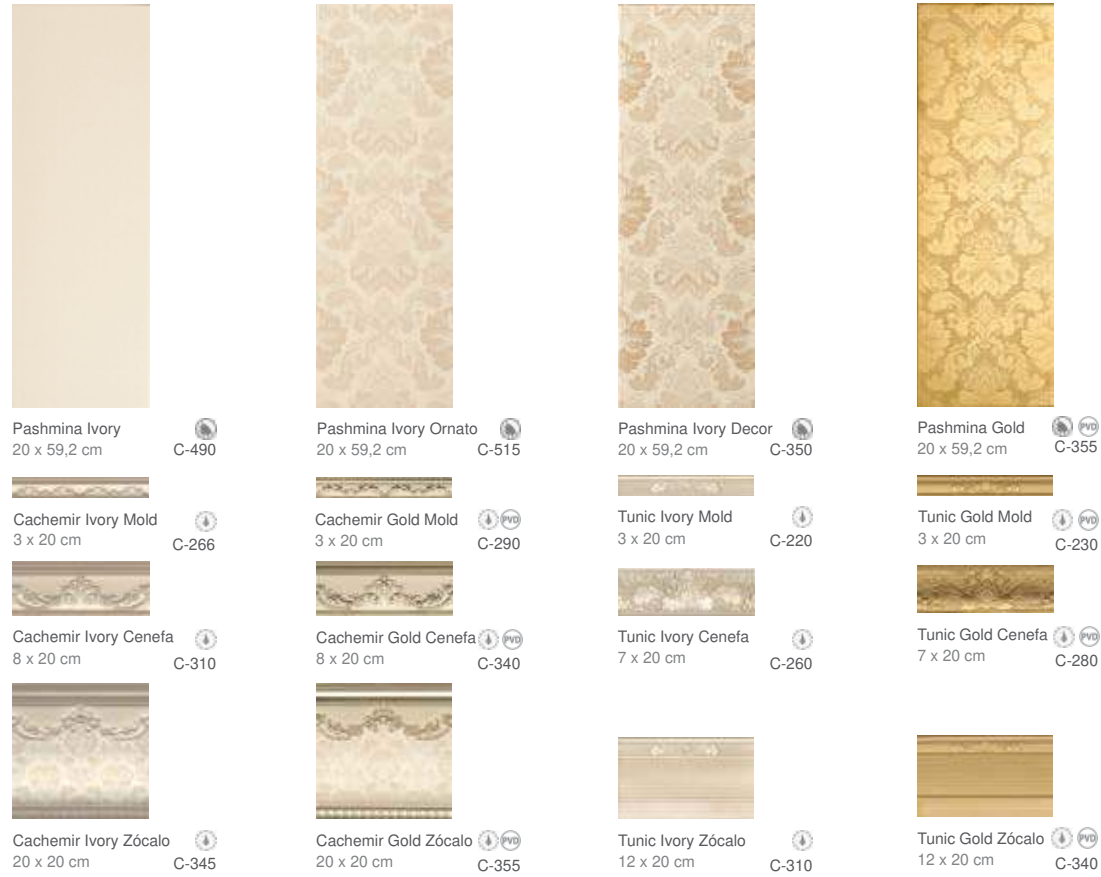
Series	Format&Thickness	Unit	Boxes/Pallet	m ² /Pallet	m ² /Box	Pieces/Box	Kg/Pallet	Kg/Box
Paris	20x59'2x0,95	m ²	64	68,480	1,070	9	1249	19,29
Paris	10x59'2x0,95	m ²	32	38,42	0,89	15	642	16,49
Paris Titanium CF	10x59,2	m ²	32	28,42	0,89	15	542	16,49
Nautilus Cf	10x59,2	pz	32	26,50	0,83	14	462	13,99
Coconut Cf	10x59,2	pz	32	26,53	0,83	14	494	15,005
Paris Ang-Lista	2x2	pz	240	2,400	0,010	25	136,88	0,51
Cloudy Lista	1,5x59,2	pz	96	8,54	0,09	10	254	2,505
Paris Lista	2x59'2	pz	96	13,632	0,142	12	301,71	2,99
Paris Gold/Silver	20x59'2	pz	32	28,42	0,592	5	542	16,49
Paris Gold / Silver Cf	10x59'2	pz	24	21,312	0,888	15	1249	19,24



Wall: Paris Ambar - Ivory 20x59,2 cm_Nautilus Decor 20x59,2 cm

Pashmina

20x59,2 cm - 7,9"x23,3"



Pashmina Ivory
20 x 59,2 cm C-490

Pashmina Ivory Ornato
20 x 59,2 cm C-515

Pashmina Ivory Decor
20 x 59,2 cm C-350

Pashmina Gold
20 x 59,2 cm C-355

Cachemir Ivory Mold
3 x 20 cm C-266

Cachemir Gold Mold
3 x 20 cm C-290

Tunic Ivory Mold
3 x 20 cm C-220

Tunic Gold Mold
3 x 20 cm C-230

Cachemir Ivory Cenefa
8 x 20 cm C-310

Cachemir Gold Cenefa
8 x 20 cm C-340

Tunic Ivory Cenefa
7 x 20 cm C-260

Tunic Gold Cenefa
7 x 20 cm C-280

Cachemir Ivory Zócalo
20 x 20 cm C-345

Cachemir Gold Zócalo
20 x 20 cm C-355

Tunic Ivory Zócalo
12 x 20 cm C-310

Tunic Gold Zócalo
12 x 20 cm C-340

Special Product: Due to hand-manufactured process the caliber and tonality of these borders could vary from one to other. Clean only using neutral PH products. Do not mix pieces from different lots.
Producto Especial: Este material se fabrica artesanalmente, por lo que pueden existir variaciones en el calibre o en el tono. Usar para su limpieza únicamente productos con PH neutro. No mezclar piezas de diferentes lotes.
PVD application. More information on page 213.
Aplicación PVD. Más información en página 213.




Wall: Pashmina Ivory_Ivory Decor_Ivory Ornato 20x59,2_Cachemir gold Mold_Cf_Zócalo Floor: Pashmina Ivory Gres 49,1x49,1 cm

Matching floor tiles | Pavimento coordinado



Pashmina Ivory Gres PEI-IV
49,1 x 49,1 C-890

Series	Format&Thickness	Unit	Boxes/Pallet	m²/Pallet	m²/Box	Pieces/Box	Kg/Pallet	Kg/Box
Pashmina Ivory	20x59'2x0,95	m²	64	68,48	1,07	9	1269,168	19,612
Pashmina Gold	20x59'2x0,95	pz	24	14,208	0,592	5	282,776	11,199
Pashmina Ivory Decor	20x59'2x0,95	pz	48	28416	0,592	5	541,952	10,999
Pashmina Ivory Ornato	20x59'2x0,95	m²	64	68480	1,07	9	1269,168	19,612
Tunic Cf	7x20	pz	64	36992	0,578	17	388,656	5,854
Tunic Mold	3x20	pz	64	14592	0,228	38	358,960	5,39 0
Tunic Zoc	12x20	pz	75	28800	0,384	16	628,925	8,199
Cachemir Cf	8x20	pz	48	16,90	0,304	22	364	5,20
Cachemir Mold	3x20	pz	64	16,40	0,26	44	288	4,128
Cachemir Zoc	20x20	pz	75	36	0,48	12	712	9,303
Pashmina Ivory Gres	49'1x49'1x0,95	m²	24	34,56	1,44	6	720,992	29,458




Wall: Pashmina Ivory_Ivory Decor_Ivory Ornato 20x59,2_Cachemir gold Mold_Cf_Zócalo Floor: Pashmina Ivory Gres 49,1x49,1 cm

Pixel

20x59,2 cm - 7,9"x23,3"



Pixel White
20x59,2 C-490



Pixel Blue
20x59,2 C-540



Pixel Gold
20x59,2 C-355



Pixel Black
20x59,2 C-540



Pixel Lila
20x59,2 C-540



Pixel Silver
20x59,2 C-355




Thames Cuadro-3*
20x59,2 C-355



Sunset Mix Decor A, B*
20x59,2 C-355



Sunset Black Decor A, B**
20x59,2 C-355



Pixel Blue Cenefa
7x20 C-180



Pixel Lila Cenefa
7x20 C-180



Cloudy Negro - Violeta - Cian
1,5x59,2 C-290



Niebla Gris - Maíz
1,5x59,2 C-290

** Pack of 3 pieces. Pack de 3 piezas.




Physical Vapor Deposition (PVD)

Pvd is a field in the application of nanotechnology. The process consists of depositing layers of atoms, inside a vacuum chamber, to a solid surface. The layering is produced by the condensation of a vaporized metal (such as gold, titanium, platinum etc.) over the selected surface. Advantages: High resistance to abrasion and scratches; much higher than metals applied by firing. As a general rule, any non-aggressive, pH neutral product have to be used.

Do not mix pieces from different lots.

El PVD es uno de los campos de aplicación de la nanotecnología. El proceso consiste en depositar capas de átomos, en una cámara de alto vacío, sobre una superficie sólida. El recubrimiento se produce por la condensación de un metal vaporizado, oro, titanio, platino, ect, sobre el material a recubrir. Ventajas: Mayor resistencia al rayado y a la abrasión que los metales aplicados por cocción. Para la limpieza de estos materiales deben utilizarse productos no agresivos con pH neutro. No mezclar piezas de diferentes lotes.

Matching floor tiles | Pavimento coordinado




Vallter Blanco
31,6x59,2 C-890



Sensation Cian
31,6x59,2 C-915



Sincro Malva
31,6x31,6 C-900



Sensation Negro
31,6x59,2 C-890

Sincro Blanco
31,6x31,6 C-870

Sincro Negro
31,6x31,6 C-880

Series	Format&Thickness	Unit	Boxes/Pallet	m ² /Pallet	m ² /Box	Pieces/Box	Kg/Pallet	Kg/Box
Pixel	20x59,2x0,95	m ²	64	68,480	1,070	9	1269,17	19,61
Pixel Gold/Silver	20x59,2x0,95	pz	48	28,416	0,592	5	542	10,999
Thames Cuadro	20x59,2x0,95	pz	48	34,08	0,71	6	638	13,002
Sunset Decor	20x59,2x0,95	pz	48	28,416	0,592	5	540,27	10,96
Pixel Cenefa	7x20	pz	64	23,29	0,364	26	334,00	5,00
Cloudy-Niebla Lista	1,5x59,2	pz	96	8,544	0,089	10	237,20	2,33
Sensation/Vallter	31,6x59,2	m ²	48	45,12	0,94	5	1029,92	21,16
Sincro	31,6x31,6x0,85	m ²	62	62	1,00	10	1138,68	18,14



Wall: Pixel White_Lila_Blue_Sunset Mix Decor A,B 20x59,2

Poeme

20x20 cm - 7,9"x7,9"




Poeme Marfil
20x20 C-410



Poeme Oro Trace
20x20 C-320



Poeme Beige Trace
20x20 C-430



Poeme Burdeos Trace
20x20 C-430



Poeme Oro Ornato
20x20 C-320



Poeme Beige Ornato
20x20 C-430



Poeme Burdeos Ornato
20x20 C-430



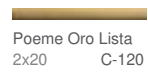
Poeme Marfil Cenefa
10x20 C-200




Poeme Beige Cenefa
10x20 C-200



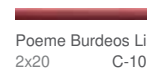
Poeme Burdeos Cenefa
10x20 C-200




Poeme Oro Lista
2x20 C-120




Poeme Beige Lista
2x20 C-10




Poeme Burdeos Lista
2x20 C-10



Poeme Oro Áng. Lista
2x2 G-190



Poeme Beige Áng. Lista
2x2 G-190



Poeme Burdeos Áng. Lista
2x2 G-190



Poeme Marfil Zócalo
15x20 C-130




Poeme Oro Zócalo
15x20 C-290




Poeme Beige Zócalo
15x20 C-130



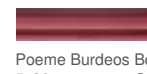
Poeme Burdeos Zócalo
15x20 C-130



Poeme Oro Bordura
5x20 C-210



Poeme Beige Bordura
5x20 C-190



Poeme Burdeos Bordura
5x20 C-190



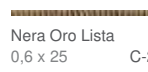
Poeme Oro Ángulo
3x5 C-210



Poeme Beige Ángulo
3x5 C-190



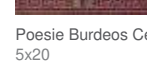
Poeme Burdeos Ángulo
3x5 C-190



Nera Oro Lista
0,6 x 25 C-230



Poesie Beige Cenefa
5x20 C-240



Poesie Burdeos Cenefa
5x20 C-240

Special Product: Due to hand-manufactured process the caliber and tonality of these borders could vary from one to other. Clean only using neutral PH products. Do not mix pieces from different lots.

Producto Especial: Este material se fabrica artesanalmente, por lo que pueden existir variaciones en el calibre o en el tono. Usar para su limpieza únicamente productos con PH neutro. No mezclar piezas de diferentes lotes.

PVD application. More information on p.218.
Aplicación PVD. Más información en pág.218.

Matching floor tiles | Pavimento coordinado




Sincro Beige
31,6x31,6 PEI-IV C-880



Sincro Amarante
31,6x31,6 PEI-IV C-900

Series	Format/Thickness	Unit	Boxes/Pallet	m²/Pallet	m²/Box	Pieces/Box	Kg/Pallet	Kg/Box
Poeme	20x20x0,65	m²	100	100	1,00	25	1299	12,895
Poeme Ornato / Poeme Trace	20x20x0,65	m²	100	100	1,00	25	1111	11,11
Poeme Oro Ornato / Trace	20x20x0,65	pz	50	42	0,84	21	589	11,49
Poeme Lista Beige / Burdeos	2x20	pz	64	15,36	0,24	60	345	5,18
Poeme Oro Lista	2x20	pz	64	12,24	0,19	48	294	4,38
Poeme Áng. Lista	2x2	pz	240	3,84	0,02	40	0,20	61
Poeme Bordura Beige / Burdeos	5x20	pz	48	17,28	0,36	36	288	5,71
Poeme Oro Bordura	5x20	pz	48	12,00	0,25	25	205	3,97
Poeme Ángulo	5x3	pz	240	26,4	0,11	75	229	0,90
Poeme Zócalo	15x20	pz	75	38,25	0,51	17	509	6,60
Poeme Cenefa	10x20	pz	48	24	0,50	25	340	6,79
Sincro	31,6x31,6x0,85	m²	62	62,00	1,00	10	1140	18,17



Wall: Poeme Burdeos Trade_Burdeos Ornato 20x20_Poeme Burdeos Bordura_Cf_Zócalo Floor: Sincro Amarante 31,6x31,6 cm

Regal

31,6x95,3 cm - 12,4"x37,5"



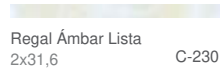
Regal Ámbar
31,6x95,3 C-590




Regal Ámbar Listone
31,6x95,3 C-600



Regal Ámbar Decor
31,6x95,3 C-351




Regal Ámbar Lista
2x31,6 C-230



Regal Ámbar Angulo Lista
2x2 C-310



Regal Ámbar Cenefa
4,3x31,6 C-220



Regal Ámbar Bordura
5x31,6 C-240



Regal Ámbar Angulo Bordura
3x5 C-310



Regal Ámbar Corner 30
1,5x31,6 C-260



*Side View Corner - Perfil Corner



Regal Ámbar Zocalo
12x31,6 C-250

Matching floor tiles | Pavimento coordinado



Regio Ámbar PEI-IV
31,6x59,2 C-890

Series	Format&Thickness	Unit	Boxes/Pallet	m ² /Pallet	m ² /Box	Pieces/Box	Kg/Pallet	Kg/Box
Regal	31,6x95,3x1,1	m ²	44	52,80	1,20	4	1117	25,069
Regal Listone	31,6x95,3x1,00	m ²	44	52,80	1,20	4	1117	25,32
Regal Decor	31,6x95,3x1,00	pz	21	18,9	0,90	3	426	19,61
Regal Angulo Bordura	5x3	pz	240	288	0,01	8	134,24	0,5
Regal Angulo Lista	2x2	pz	240	2,4	0,01	25	136,88	0,5
Regal Bordura	5x31,6	pz	39	21	0,54	34	346	8,51
Regal Cenefa	4,3x31,6	pz	52	12,74	0,25	18	290	5,31
Regal Corner-30	1,5x31,6	pz	39	5,92	0,15	32	182	4,31
Regal Lista	2x31,6	pz	52	16,74	0,32	51	389	7,21
Regal Zocalo	12x31,6	pz	24	14,64	0,61	16	307	12,21
Regio	31,6x59,2x1,05	m ²	48	45,12	0,94	5	1030	21,16

Romance

25,1x75,6 cm - 9,9"x29,76"



Romance Grey
25,1x75,6 C-550



Illusion Silver Inserto
25,1x75,6 C-355



Illusion Silver Moldura*
3x25,1 C-240



Illusion Silver Cenefa*
7,8x25,1 C-320



Illusion Silver Cenefa Descanso*
7,8x25,1 C-300



Illusion Silver Zocalo*
13,7x25,1 C-340

Special Product: Due to hand-manufactured process the caliber and tonality of these borders could vary from one to other. Clean only using neutral PH products. Do not mix pieces from different lots.
Producto Especial: Este material se fabrica artesanalmente, por lo que pueden existir variaciones en el calibre o en el tono. Usar para su limpieza únicamente productos con PH neutro. No mezclar piezas de diferentes lotes.

Matching floor tiles | Pavimento coordinado



Romance Grey Brillo
59,2x59,2 G-3146



Romance Grey Centro Brillo
59,2x59,2 G-2155

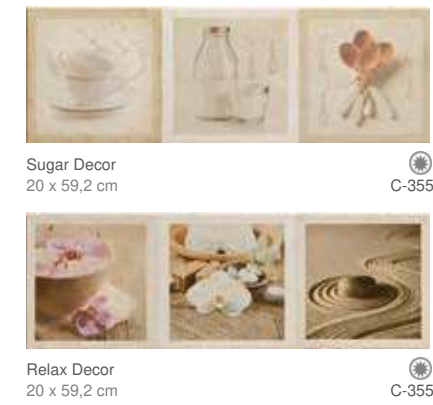
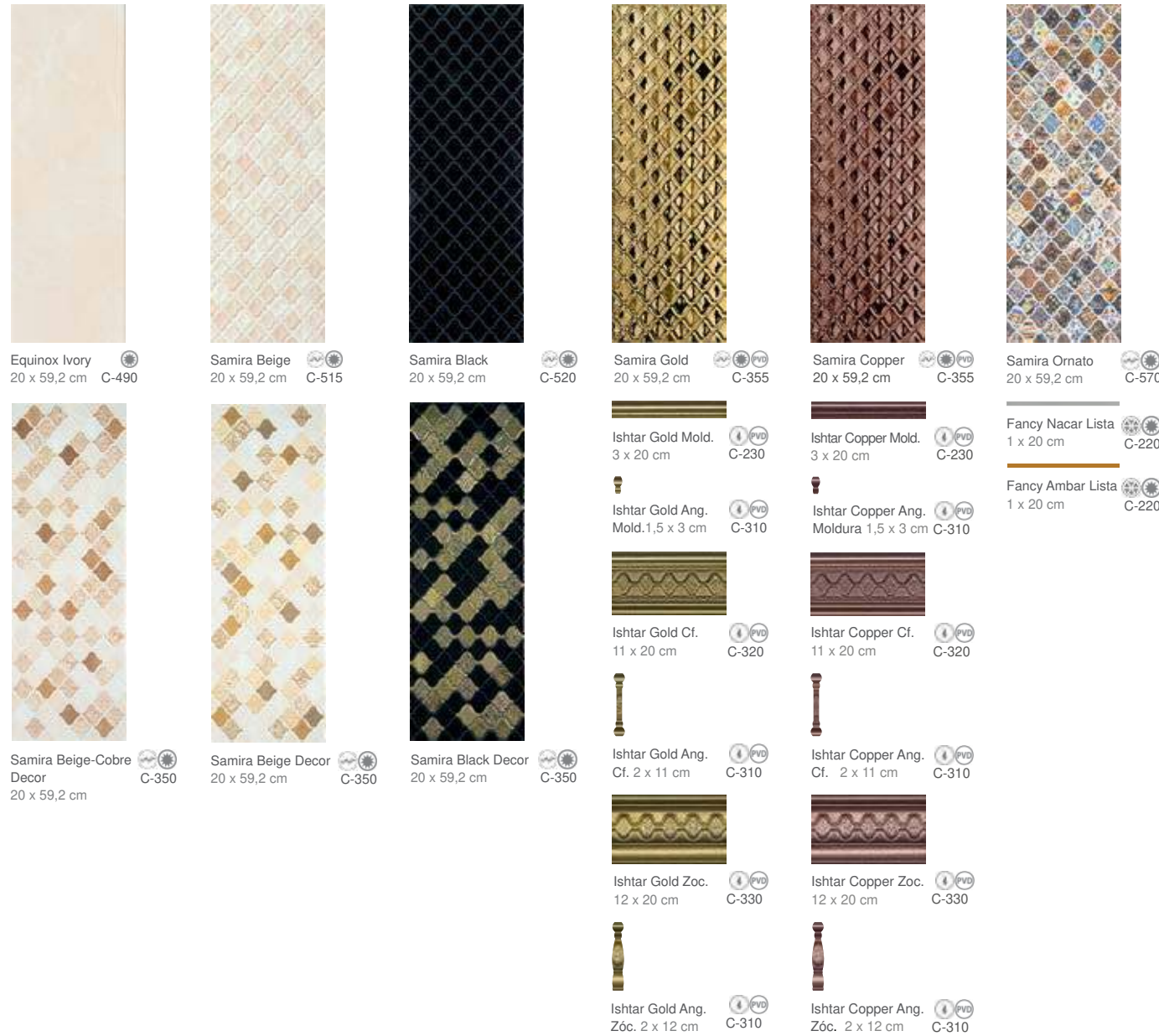


Wall: Romance Grey_25,1x75,6 cm_Illusion Silver Cenefa_Silver Mold_Silver Zócalo Floor: Romance Grey Brillo 59,2x59,2 cm

Series	Format&Thickness	Unit	Boxes/Pallet	m ² /Pallet	m ² /Box	Pieces/Box	Kg/Pallet	Kg/Box
Romance	25,1x75,6x1	m ²	45	59,85	1,33	7	1144,04	25,112
Illusion Inserto	25,1x75,6x1	pz	13	9,867	0,759	4	203,306	14,562
Illusion Moldura	3x25,1	pz	64	12,544	0,196	26	33,744	4,996
Illusion Cf	7,8x25,1	pz	64	15,040	0,235	12	365,74	5,496
Illusion Cf Desc.	7,8x25,1	pz	64	17,536	0,274	14	430,384	6,506
Illusion Zocalo	13,7x25,1	pz	24	19,800	0,825	24	446,12	18,00
Romance Brillo	59,2x59,2x1	m ²	24	33,648	1,402	4	809,888	32,787
Romance Centro Brillo	59,2x59,2x1	pz	24	33,648	1,402	4	809,888	32,787

Samira


20x59,2 cm - 7,9"x23,3"



* Precio por pieza. Pack de 2 piezas

Physical Vapor Deposition (PVD)
 PVD is a field in the application of nanotechnology. The process consists of depositing layers of atoms, inside a vacuum chamber, to a solid surface. The layering is produced by the condensation of a vaporized metal (such as gold, titanium, platinum etc.) over the selected surface. Advantages: High resistance to abrasion and scratches; much higher than metals applied by firing. As a general rule, any non-aggressive, pH neutral product have to be used.
 Do not mix pieces from different lots.
 El PVD es uno de los campos de aplicación de la nanotecnología. El proceso consiste en depositar capas de átomos, en una cámara de alto vacío, sobre una superficie sólida. El recubrimiento se produce por la condensación de un metal vaporizado, oro, titanio, platino, ect, sobre el material a recubrir. Ventajas: Mayor resistencia al rayado y a la abrasión que los metales aplicados por cocción. Para la limpieza de estos materiales deben utilizarse productos no agresivos con pH neutro. No mezclar piezas de diferentes lotes.

Matching floor tiles | Pavimento coordinado



Special Product: Due to hand-manufactured process the caliber and tonality of these borders could vary from one to other. Clean only using neutral PH products. Do not mix pieces from different lots.
Producto Especial: Este material se fabrica artesanalmente, por lo que pueden existir variaciones en el calibre o en el tono. Usar para su limpieza únicamente productos con PH neutro. No mezclar piezas de diferentes lotes.

Series	Format & Thickness	Unit	Boxes/Pallet	m ² /Pallet	m ² /Box	Pieces/Box	Kg/Pallet	Kg/Box
Samira - Samira ornato	20x59,2x0,95	m ²	64	68,48	1,07	9	1269,168	19,612
Samira Beige decor/ Beige-cobre decor	20x59,2x0,95	pz	48	28,42	0,54	5	532	10,794
Samira Black decor	20x59,2x0,95	pz	24	14,21	0,59	5	278	10,794
Samira copper - gold	20x59,2x0,95	pz	48	28,416	0,592	5	523	10,604
Ishtar mold.	3x20	pz	64	18,432	0,288	44	333	4,99
Ishtar cf.	11x20	pz	48	17,95	0,37	17	417	8,39
Ishtar zoc.	12x20	pz	75	25,80	0,34	14	584	7,597
Fatima cuadro	20x59,2	pz	48	22,75	0,47	4	462	9,33
Sugar - Relax decor	20x59,2	pz	48	28,42	0,59	5	542	11,00
Fancy lista	1x20	pz	64	5,76	0,09	45	116	1,593



Wall: Samira Beige_Beige-Copper Decor 20x59,2 cm_Ishtar copper cenefa

Scarlett

25,1x75,6 cm - 9,9"x29,76"



Scarlett Sand
25,1x75,6 C-540




Scarlett Beige
25,1x75,6 C-550



Scarlett Beige Ornato
25,1x75,6 C-550



Perfume Decor A, B, C *
25,1x75,6 C-356



Lace Moldura
3x25,1 C-260




Lace Cenefa
10x25,1 C-320



Lace Cenefa Descanso
10x25,1 C-320



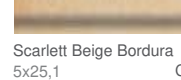
Lace Zócalo
15x25,1 C-345



Scarlett Beige Lista
2x25,1 C-130



Scarlett Beige Ángulo Lista
2x2 C-230



Scarlett Beige Bordura
5x25,1 C-180



Scarlett Beige Ángulo Bordura
3x5 C-230




Scarlett Beige Zócalo
12x25,1 C-250



*Side View Lista.
Perfil Lista.



*Side View Bordura.
Perfil Bordura.



Side View Tile.
Perfil Base.

Special Product: Due to hand-manufactured process the caliber and tonality of these borders could vary from one to other. Clean only using neutral PH products. Do not mix pieces from different lots.
Producto Especial: Este material se fabrica artesanalmente, por lo que pueden existir variaciones en el calibre o en el tono. Usar para su limpieza únicamente productos con PH neutro. No mezclar piezas de diferentes lotes.


Matching floor tiles | Pavimento coordinado



Scarlett Beige Natural*
29,5x29,5 G-3142



Logger Maple Natural
15,7x59,2 G-3142



Logger Oak Natural
15,7x59,2 G-3142



Logger Walnut Natural
15,7x59,2 G-3142

* Matching floor tiles. We recommend to lay this product with a 2 mm grout.
Pavimento de igualación. Se recomienda colocar este producto con una junta de separación de 2 mm.

Series	Format & Thickness	Unit	Boxes/Pallet	m ² /Pallet	m ² /Box	Pieces/Box	Kg/Pallet	Kg/Box
Scarlett	25,1x75,6x1	m ²	45	59,850	1,330	7	1144	25,112
Scarlett Ornato	25,1x75,6x1	m ²	45	59,850	1,330	7	1144	25,112
Perfume Decor A, B, C	25,1x75,6x1	pz	26	34,52	1,328	7	653,52	24,59
Lace Moldura	3x25,1	pz	64	15,74	0,246	28	372,14	5,59
Lace Cenefa	10x25,1	pz	48	14,44	0,301	12	350,00	7,00
Lace Cenefa Desc.	10x25,1	pz	48	15,64	0,326	13	369,29	7,40
Lace Zocalo	15x25,1	pz	36	21,11	0,753	20	590	16,00
Scarlett Lista	2x25,1	pz	64	15,42	0,241	48	365	5,484
Scarlett Bordura	5x25,1	pz	48	15,65	0,33	26	312	6,206
Scarlett Zócalo	12x25,1	pz	24	15,19	0,633	21	314	12,809
Scarlett Áng. Lista	2x2	pz	240	2,40	0,016	25	137	0,512
Scarlett Áng. Bordura	3x5	pz	240	6,48	0,110	18	256	1,009
Logger Natural	15,7x59,2	m ²	36	36,792	1,022	11	765,42	20,87
Scarlett Natural	29,5x29,5	m ²	72	50,112	0,696	8	1123,88	15,415



Wall: Scarlett Sand - Beige Ornato 25,1x75,6 cm_Lace Cenefa_Cenefa Descanso_Moldura_Zocalo Floor: Logger Oak Natural 15,7x59,2 cm

Statuario

25,1x75,6 cm - 9,9"x29,76"



Statuario Blanco
25,1x75,6 cm C-550



Statuario Blanco
Ornato
25,1x75,6 cm C-580




Statuario Blanco
B-Insert
25,1x75,6 cm C-345



Statuario Blanco
Decor
25,1x75,6 cm C-355

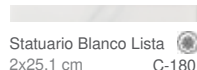


Statuario Sand
25,1x75,6 cm C-550



Statuario Sand
B-Insert**
25,1x75,6 cm C-345

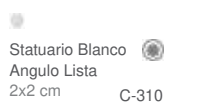
** Also available in gold.
** Disponible también en Gold.




Statuario Blanco Lista
2x25,1 cm C-180



Site Negro Cenefa *
6x25,1 cm C-266



Statuario Blanco
Angulo Lista
2x2 cm C-310



Site Negro Ang. Cf.
3x6 cm C-250



Site Negro Inserto *
8,5x16 cm C-290



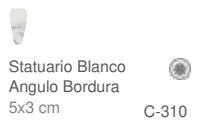
Site Beige Inserto*
8,5x16 cm C-290



Statuario Blanco Bordura
5x25,1 cm C-230



Site Negro Moldura *
3x25,1 cm C-230



Statuario Blanco
Angulo Bordura
5x3 cm C-310



Statuario Blanco Zocalo
12x25,1 cm C-290



Site Negro Zocalo *
18x25,1 cm C-345



Wall: Statuario Blanco_Blanco Ornato_Cutlery Decor 25,1x75,6_Site Negro Moldura
Floor: Muse White Brillo 59,2x59,2 cm



Statuario Gold
25,1x75,6 cm C-574



Portoro Negro Ornato
25,1x75,6 cm C-580



Portoro Negro
25,1x75,6 cm C-574



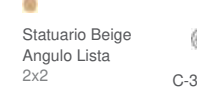
Statuario Beige Lista
2x25,1 cm C-180



Site Beige Cenefa*
6x25,1 cm C-266



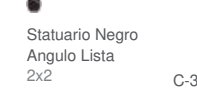
Statuario Negro Lista
2x25,1 cm C-180



Statuario Beige
Angulo Lista
2x2 cm C-310



Site Beige Ang. Cf.*
3x6 cm C-250



Statuario Negro
Angulo Lista
2x2 cm C-310



Statuario Beige Bordura
5x25,1 cm C-230




Site Beige Moldura*
3x25,1 cm C-230



Statuario Negro Bordura
5x25,1 cm C-230



Statuario Beige
Angulo Bordura
5x3 cm C-310



Statuario Negro
Angulo Bordura
5x3 cm C-310



Statuario Beige Zocalo
12x25,1 cm C-290



Site Beige Zocalo*
18x25,1 cm C-345



Statuario Negro Zocalo
12x25,1 cm C-290



Cutlery Decor A
25,1x75,6 cm C-343



Cutlery Decor B
25,1x75,6 cm C-343



Cutlery Decor A
25,1x75,6 cm C-343



Cutlery Decor B
25,1x75,6 cm C-343



Cutlery Decor C
25,1x75,6 cm C-343

Special Product: Due to hand-manufactured process the caliber and tonality of these borders could vary from one to other. Clean only using neutral PH products. Do not mix pieces from different lots.
Producto Especial: Este material se fabrica artesanalmente, por lo que pueden existir pequeñas variaciones en el calibre o en el tono. Usar para la limpieza únicamente productos con PH neutro. No mezclar piezas de diferentes lotes.

Matching floor tiles | Pavimento coordinado




Allegro Bianco Natural
29,75x29,75 cm G-3258



Muse White Brillo
59,2x59,2 cm G-3146



Muse Gold Brillo
59,2x59,2 cm G-3146



Muse Black Brillo
59,2x59,2 cm G-3154



Statuario Blanco Gres
42,6x42,6 cm C-900



Statuario Gold Gres
42,6x42,6 cm C-900

Statuario

25,1x75,6 cm - 9,9"x29,76"



View Decor A, B, C y D*
25,1x75,6

C-343



Torrent Decor A, B, C y D*
25,1x75,6

C-343




Te Decor A, B*
25,1x75,6

C-343

* Price per piece. Precio por pieza.

Series	Format&Thickness	Unit	Boxes/Pallet	m²/Pallet	m²/Box	Pieces/Box	Kg/Pallet	Kg/Box
Statuario	25,1x75,6x1	m²	45	59,85	1,33	7	1145,17	25,14
Portoro Negro	25,1x75,6x1	m²	45	59,85	1,33	7	1145,17	25,14
Statuario Ornato	25,1x75,6x1	m²	45	59,85	1,33	7	1060,11	23,24
Statuario B-Insert	25,1x75,6x1	pz	13	19,76	1,52	8	372	27,50
Statuario Decor	25,1x75,6x1	pz	26	39,52	1,52	8	677	25,50
Portoro Negro Ornato	25,1x75,6x1	m²	45	59,85	1,33	7	1059	23,22
Torrent Decor A,B,C,D	25,1x75,6x1	pz	30	39,90	1,33	7	767	25,11
View Decor A,B,C,D	25,1x75,6x1	pz	30	39,90	1,33	7	767	25,11
Te Decor A,B / Cutlery Decor A,B,C	25,1x75,6x1	pz	30	39,90	1,33	7	767	25,11
Perfect Decor A,B	25,1x75,6x1	pz	30	39,90	1,33	7	767	25,11
Site Cenefa	6x25,1	pz	64	8,704	0,136	9	231	3,397
Site Moldura	3x25,1	pz	64	11,584	0,181	24	302,448	4,507
Site Zócalo	18x25,1	pz	88	19,89	0,23	5	452	4,9
Site Angulo Cenefa	6x3	pz	240	10,8	0,045	25	256,88	1,012
Site Inserto	8,5x16	pz	68	3,672	0,054	4	82	1
Statuario Cenefa	6x25,1	pz	64	18,304	0,286	19	365,808	5,497
Statuario Lista	2x25,1	pz	64	15,42	0,24	48	333,16	5
Statuario Lista Angulo	2x2	pz	240	2,40	0,01	25	136,88	0,51
Statuario Bordura	5x25,1	pz	48	15,648	0,326	26	350	7,006
Statuario Bordura Angulo	5x3	pz	240	2,88	0,012	8	182,24	0,7
Statuario Zócalo	12x25,1	pz	24	13,00	0,542	18	325,88	12,995
Muse Brillo	59,2x59,2	m²	24	33,64	1,402	4	809,89	32,79
Allegro Natural	29,75x29,75	m²	40	46,00	1,150	13	1049,6	25,90
Statuario Gres	42,6x42,6X0,95A	m²	64	69,12	1,08	6	1420	21,96



Wall: Statuario Gold_Portoro Negro Ornato 25,1x75,6 cm_Site Beige Cf - Beige Mold - Inserto - Zócalo

Steam

20x59,2 cm - 7,9"x23,3"



Steam Ivory
20x59,2 C-490



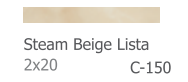
Steam Beige
20x59,2 C-490



Steam Decor
20x59,2 C-290




Steam Ornato **
20x59,2 C-560



Steam Beige Lista
2x20 C-150



Steam Beige Áng. Lista
2x2 C-310



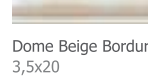
Steam Beige Bordura
5x20 C-190



Steam Beige Áng. Bordura
3x5 C-310



Steam Beige Zócalo
12x20 C-250



Dome Beige Bordura*
3,5x20 C-210



Dome Beige Cenefa*
12x20 C-290



Dome Beige Cenefa Descanso*
12x20 C-290



Dome Beige Zócalo*
20x20 C-310




* Special Product: Due to hand-manufactured process the caliber and tonality of these borders could vary from one to other. Do not mix pieces from different lots.

* Producto Especial: Este material se fabrica artesanalmente, por lo que pueden existir pequeñas variaciones en el calibre o en el tono. No mezclar piezas de diferentes lotes.

Matching floor tiles | Pavimento coordinado



Steam Ivory Gres PEI-IV
49,1x49,1 C-910



Steam Beige Gres PEI-IV
49,1x49,1 C-912



Steam Gres Rossone PEI-IV
49,1x49,1 C-780



Steam Gres Greca PEI-IV
49,1x49,1 C-780

Series	Format&Thickness	Unit	Boxes/Pallet	m ² /Pallet	m ² /Box	Pieces/Box	Kg/Pallet	Kg/Box
Steam	20x59,2x0,95	m ²	64	68,48	1,07	9	1269	19,61
Steam Ornato	20x59,2x0,95	m ²	64	68,48	1,07	9	1099	16,95
Steam Decor	20x59,2x0,95	pz	64	68,48	1,07	9	1099	16,95
Steam Beige Lista	2x20	pz	64	15,36	0,24	60	301	4,48
Steam Beige Bordura	5x20	pz	48	17,28	0,36	36	206	4,00
Steam Beige Zocalo	12x20	pz	75	25,20	0,34	14	478,78	6,2
Dome Bordura	3,5x20	pz	64	12,54	0,196	28	270	4,00
Dome Cenefa	12x20	pz	48	14,97	0,312	13	292,5	5,80
Dome Cenefa Desc.	12x20	pz	48	14,97	0,312	13	638	13,005
Dome Zócalo	20x20	pz	48	17,28	0,36	9	373,85	7,49
Steam Gres	49,1x49,1x0,95	m ²	24	34,56	1,44	6	721	29,5
Steam Gres Greca - Rossone	49,1x49,1x0,95	pz	24	34,56	1,44	6	721	29,45



Wall: Steam Ivory_Beige_Decor 20x59,2 cm_Dome Beige Cenefa_Bordura_Zocalo Floor: Beige Gres 49,1x49,1 cm

Strauss

20x59,2 cm - 7,9"x23,3"



Strauss Ivory 25,1x75,6 C-540
 Strauss White Ornato 25,1x75,6 C-560
 Strauss Beige Ornato 25,1x75,6 C-560
 Strauss Gold Decor 25,1x75,6 C-343
 Strauss Cuadro 2** 25,1x75,6 C-356

- Valse Gold Moldura* 3x25,1 C-240
- Valse Gold Moldura Flor* 3x25,1 C-240
- Valse Gold Cenefa* 6x25,1 C-320
- Valse Gold Zocalo* 13,7x25,1 C-320
- Strauss Beige Lista 2x25,1 C-230
- Strauss Beige Áng. Lista 2x2 C-310
- Strauss Beige Bordura 5x25,1 C-240
- Strauss Beige Áng. Bordura 3x5 C-310
- Strauss Beige Zocalo 12x25,1 C-250

Special product: Due to hand-manufactured process the caliber and tonality of these borders could vary from one to other. Clean only using neutral PH products. Do not mix pieces from different lots.
 Producto especial: Este material se fabrica artesanalmente, por lo que pueden existir pequeñas variaciones en el calibre o en el tono. Usar para la limpieza únicamente productos con PH neutro. No mezclar piezas de diferentes lotes.

Matching floor tiles | Pavimento coordinado



Touch Crema 42,6x42,6 C-890

Series	Format&Thickness	Unit	Boxes/Pallet	m²/Pallet	m²/Box	Pieces/Box	Kg/Pallet	Kg/Box
Strauss	25,1x75,6x1	m²	45	59,85	1,33	7	1144,04	25,112
Strauss Ornato	25,1x75,6x1	m²	45	59,85	1,33	7	1144,04	25,112
Strauss Decor	25,1x75,6x1	pz	30	39,30	1,33	7	767	25,112
Strauss Cuadro 2	25,1x75,6x1	pz	12	18,22	1,518	8	362,02	29,00
Valse Moldura Gold	3x25,1	pz	64	15,42	0,24	32	357	5,324
Valse Moldura Gold flor	3x35,1	pz	64	14,46	0,23	30	334	4,498
Valse Cenefa	6x25,1	pz	64	10,62	0,166	11	237,74	3,49
Valse Zocalo	14x25,1	pz	24	19,80	0,825	23	422,28	17,01
Strauss Lista	2x25,1	pz	64	14,40	0,23	45	375	5,013
Strauss Bordura	5x25,1	pz	48	15,64	0,326	26	205,8	3,99
Strauss Zocalo	12x25,1	pz	48	30,384	0,633	21	614,43	12,509
Strauss Angulo Lista	2x2	pz	240	2,40	0,010	25	136,8	0,512
Strauss Angulo Bordura	3x5	pz	240	6,48	0,027	18	256,16	1,00
Touch	42,6x42,6x0,95	m²	64	69,12	1,08	6	1419,9	21,96


Spinner-Carving

31,6x75,6 cm - 12,4"x29,76"



Spinner Ivory 31,6x75,6 C-574
 Spinner Ivory Ornato 31,6x75,6 C-590
 Spinner Ivory Decor 31,6x75,6 C-356
 Carving Nogal Ornato 31,6x75,6 C-350

- Carving Nogal Lista 2x31,6 C-230
- Carving Nogal Áng. Lista 2x2 C-310
- Carving Nogal Bordura 5x31,6 C-240
- Carving Nogal Áng. Bordura 5x31,6 C-310
- Carving Nogal Cenefa 12,1x31,6 C-260
- Carving Nogal Zocalo 12x31,6 C-250



Matching floor tiles | Pavimento coordinado




Velur Ivory 42,6x42,6 PEI-IV C-890
 Velur Beige 42,6x42,6 PEI-IV C-890
 Navy Nogal 42,6x42,6 PEI-III C-900

Series	Format&Thickness	Unit	Boxes/Pallet	m²/Pallet	m²/Box	Pieces/Box	Kg/Pallet	Kg/Box
Spinner / Spinner Ornato / Carving Ornato	31,6x75,6x1,05	m²	36	51,48	1,43	6	1000	27,4
Spinner Decor	31,6x75,6x1,05	pz	30	42,9	1,43	6	853,94	28
Carving Lista	2x31,6	pz	39	12,56	0,32	51	282	6,87
Carving Lista Ángulo	2x2	pz	240	2,4	0,01	25	136,88	0,51
Carving Bordura	5x31,6	pz	36	19,33	0,54	34	316,5	8,40
Carving Bordura Ángulo	5x3	pz	240	2,88	0,01	8	182	0,70
Carving Zocalo	12x31,6	pz	24	14,57	0,61	16	302	12
Carving Cenefa	12x31,6	pz	39	28,59	0,77	19	551	13,78
Velur / Navy	42,6x42,6x0,95	m²	64	69,12	1,08	6	1449	22,43

Tailor

20x59,2 cm - 7,9"x23,3"



Matching floor tiles | Pavimento coordinado



Special product: Due to hand-manufactured process the caliber and tonality of these borders could vary from one to other. Clean only using neutral PH products. Do not mix pieces from different lots.
 Producto especial: Este material se fabrica artesanalmente, por lo que pueden existir pequeñas variaciones en el calibre o en el tono. Usar para la limpieza únicamente productos con PH neutro. No mezclar piezas de diferentes lotes.

Series	Format&Thickness	Unit	Boxes/Pallet	m ² /Pallet	m ² /Box	Pieces/Box	Kg/Pallet	Kg/Box
Tailor	20x59,2x0,95	m ²	64	68,5	1,07	9	1269	19,61
Tailor Trace	20x59,2x0,95	m ²	64	68,5	1,07	9	1269	19,61
Tweed Lista	3x20	pz	64	18,43	0,3	48	304	4,52
Tweed Cenefa	7x20	pz	64	8,96	0,14	10	193	2,79
Tweed Cenefa Descanso	7x20	pz	64	17,024	0,27	19	307,9	4,60
Tweed Zocalo	13,6x20	pz	75	32,63	0,43	16	636,12	8,29
Tailor Lista	2x20	pz	64	15,36	0,24	60	301	4,48
Tailor Bordura	5x20	pz	48	17,228	0,36	36	303	6,01
Tailor Zocalo	12x20	pz	75	25,2	0,34	14	478,7	6,2
Tailor Gres	49,1x49,1x0,95	m ²	24	34,56	1,44	6	721	29,45
Tailor Gres Rossone / Greca / Centro	49,1x49,1x0,95	PZ	24	34,56	1,44	6	721	29,45



Tailor Ivory Trace_Burdeos Trace 20x59,2 cm_Tweed Burdeos Lista_Tweed Burdeos Cf_Cf Dcso_Tweed Burdeos Zocalo_Burdeos Gres 49,1x49,1 cm

Talia

20x59,2 cm - 7,9"x23,3"

Arinsal Blanco 20x59,2 C-490

Talia White Epic 20x59,2 C-515

Talia White-Silver Decor* 20x59,2 C-355

Arinsal Negro 20x59,2 C-540

Talia Black Epic 20x59,2 C-515

Talia Black-Gold Decor* 20x59,2 C-355

Arinsal Blanco Lista 2x20 C-10

Arinsal Negro Lista 2x20 C-10

Arinsal Blanco Ang. Lista 2x2 C-190

Arinsal Negro Ang. Lista 2x2 C-190

Arinsal Blanco Bordura 5x20 C-40

Arinsal Negro Bordura 5x20 C-40

Arinsal Blanco Ang. Bord. 3x5 C-190

Arinsal Negro Ang. Bord. 3x5 C-190

Talia White Cenefa 7,5x20 C-180

Talia Black Cenefa 7,5x20 C-180

Arinsal Blanco Zócalo 15x20 C-130

Arinsal Negro Zócalo 15x20 C-130

Detalle Talia White - Silver Decor

Special product: Clean only using neutral PH products. Do not mix pieces from different lots.
Producto especial: Usar para la limpieza únicamente productos con PH neutro. No mezclar piezas de diferentes lotes.

Epic Silver Decor 20x59,2 C-358

Epic Gold Decor 20x59,2 C-358

Trend Silver Lista 2x20 C-130

Trend Gold Lista 2x20 C-130

Trend Silver Ang. Lista 2x2 C-210

Trend Gold Ang. Lista 2x2 C-210

Trend Silver Bordura 5x20 C-210

Trend Gold Bordura 5x20 C-210

Trend Silver Ang. Bordura 3x5 C-210

Trend Gold Ang. Bordura 3x5 C-210

Epic Silver Zócalo 15x20 C-300

Epic Gold Zócalo 15x20 C-300



Detalle Epic Gold Decor

PVD
Physical Vapor Deposition (PVD) is a field in the application of nanotechnology. The process consists of depositing layers of atoms, inside a vacuum chamber, to a solid surface. The layering is produced by the condensation of a vaporized metal (such as gold, titanium, platinum etc.) over the selected surface. Advantages: High resistance to abrasion and scratches; much higher than metals applied by firing. As a general rule, any non-aggressive, pH neutral product have to be used. Do not mix pieces from different lots.
El PVD es uno de los campos de aplicación de la nanotecnología. El proceso consiste en depositar capas de átomos, en una cámara de alto vacío, sobre una superficie sólida. El recubrimiento se produce por la condensación de un metal vaporizado, oro, titanio, platino, ect, sobre el material a recubrir. Ventajas: Mayor resistencia al rayado y a la abrasión que los metales aplicados por cocción. Para la limpieza de estos materiales deben utilizarse productos no agresivos con pH neutro. No mezclar piezas de diferentes lotes.

Matching floor tiles | Pavimento coordinado

Primary White Natural* 29,5x29,5 G-3142

Primary Black Natural* 29,5x29,5 G-3142

Sincro Blanco PEI-V C-870 31,6x31,6

Sincro Negro PEI-III C-880 31,6x31,6

* Matching floor tiles. We recommend to lay this product with a 2 mm grout. Pavimento de igualación. Se recomienda colocar este producto con una junta de separación de 2 mm.


Series	Format&Thickness	Unit	Boxes/Pallet	m ² /Pallet	m ² /Box	Pieces/Box	Kg/Pallet	Kg/Box
Talia Epic	20x59'2X0.95	m2	64	68,480	1,070	9	1.269	19,61
Talia Decor	20x59'2x0.95	pz	48	28,416	0,592	5	568	11,54
Epic Gold Decor	20x59'2x0.95	pz	48	28,416	0,592	5	568	11,54
Talia Cf	7'5x20	pz	64	28,800	0,39	26	424	6,4
Arinsal Lista	2x20	pz	64	15,360	0,240	60	251	3,71
Arinsal Bord	5x20	pz	48	17,280	0,360	36	237	4,65
Arinsal Zócalo	15x20	pz	75	38,250	0,510	17	528	6,85
Trend Lista	2x20	pz	64	15,36	0,24	60	301	4,48
Trend Bord	5x20	pz	48	17,280	0,360	36	273	5,40
Epic Zocalo	15x20	pz	75	38,250	0,510	17	410	5,38
Primary Natural	29,5x29,5	m2	72	50,112	0,696	8	1,124	15,42
Sincro	346x31,6x0,85	m2	62	62	1	10	1.139	18,14



WALL: Talia black epic_Arinsal blanco_Epic silver decor 20x59,2 cm_Epic silver bordura-zócalo_Arinsal blanco zócalo-bordura
FLOOR: Primary black natural 29,5x29,5 cm

Timber

20x59,2 cm - 7,9"x23,3"



Timber Maple
20x59,2 C-515



Timber Maple Ondulado
20x59,2 C-560



Timber Cocina Cenefa
4,3x59,2 C-260



Timber Oak
20x59,2 C-515



Timber Oak Ondulado
20x59,2 C-560



Timber Oak Cuadro
20x59,2 C-290



Timber Decor
20x59,2 C-355



Timber Cenefa
4,3x59,2 C-260

Matching floor tiles | Pavimento coordinado



Taiga Oak PEI-IV
31,6x59,2 C-890



WALL: Timber Maple - Maple Ondulado - Decor 20x59,2 cm Timber Cf

Series	Format&Thickness	Unit	Boxes/Pallet	m ² /Pallet	m ² /Box	Pieces/Box	Kg/Pallet	Kg/Box
Timber / Ondulado	20x59,2x0,95	m ²	64	68,48	1,07	9	1269	19,61
Timber Decor	20x59,2x0,95	pz	48	28,42	0,59	5	532,4	10,8
Timber Cuadro	20x59x0,95	pz	64	68,48	1,07	9	1264	19,61
Timber Cenefa	4,3x59,2	pz	48	21,98	0,45	18	436	8,79
Timber Cocina Cenefa	4,3x59,2	pz	48	20,78	0,43	17	422	8,49
Taiga	31,6x59,2x1,05	m ²	48	45,12	0,94	5	1030	21,16

Tirreno

20x20 cm - 7,9"x7,9"



Tirreno Crema
20x20 C-430



Tirreno Crema Cuadro 1 *
20x20 C-356


Special product: Due to hand-manufactured process the caliber and tonality of these borders could vary from one to other. Clean only using neutral PH products. Do not mix pieces from different lots.
Producto especial: Este material se fabrica artesanalmente, por lo que pueden existir pequeñas variaciones en el calibre o en el tono. Usar para la limpieza únicamente productos con PH neutro. No mezclar piezas de diferentes lotes.




Tirreno Crema Capitel
20x20 C-320



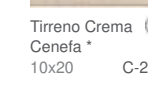
Tirreno Crema Columna
20x20 C-320



Tirreno Crema Moldura
8x20 C-260




Tirreno Crema Lista
3x20 C-210



Tirreno Crema Cenefa *
10x20 C-260



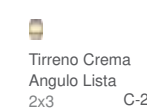
Tirreno Crema Capitel Inglete
20x20 C-320



Tirreno Crema Columna Inglete
20x20 C-320



Tirreno Crema Angulo Moldura
3x8 C-210

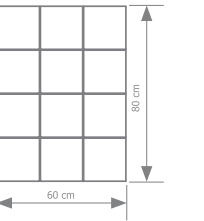


Tirreno Crema Angulo Lista
2x3 C-210



Tirreno Crema Cuadro 12 **
20x20 C-356

**Price per piece / Pack of 12 pieces.
Precio por pieza / Pack de 12 piezas.



Tirreno Crema Cuadro 12

Matching floor tiles | Pavimento coordinado



Elba Crema PEI-IV
31,6x31,6 C-880



WALL: Tirreno Crema - Crema Columna - Crema capitel - Crema Cuadro 12 20x20 cm Tirreno crema Cf - Mold - Lista

Series	Format&Thickness	Unit	Boxes/Pallet	m ² /Pallet	m ² /Box	Pieces/Box	Kg/Pallet	Kg/Box
Tirreno	20x20x0,95	m ²	100	100	1,00	25	1321	13,07
Tirreno Angulo Bordura	3x8	pz	120	8,64	0,07	30	130	0,96
Tirreno Angulo Lista	2x3	pz	240	3,6	0,02	25	143	0,537
Tirreno Capitel / Columna/Inglete	20x20	pz	50	30	0,6	15	554	10,79
Tirreno Cenefa	10x20	pz	48	23,01	0,48	24	445,66	8,99
Tirreno Cuadro I	20x20	pz	50	30	0,6	15	554	10,79
Tirreno Cuadro-12	20x20	pz	20	9,60	0,48	12	192,9	8,95
Tirreno Lista	3x20	pz	64	10,75	0,168	28	385	5,79
Tirreno Moldura	8x20	pz	48	13,06	0,27	17	369	7,4
Elba	31,6x31,6x1,05	m ²	62	62,00	1,00	10	1140	18,17

Tissage

31,6x59,2 cm - 12,4"x23,3"



Tissage Marfil
31,6x59,2 C-540



Tissage Marfil Frame
31,6x59,2 C-560



Tissage Marfil Decor
31,6x59,2 C-355



Toga Marfil Decor
31,6x59,2 C-353



Toga Marfil Ángulo Dec
59,2x1 C-210



Tissage Marfil Cenefa
5x31,6 C-250

Tissage Marfil Lista
1,5x31,6 C-130

Tissage Marfil Bordura
5x31,6 C-160

Tissage Marfil Zócalo 20
20x31,6 C-240



*Side View Lista. Perfil Lista. *Side View Bordura. Perfil Bordura.



Tissage Marfil Ángulo
2x5 C-190



*Side View Zócalo. Perfil Zócalo.



Toga Marfil Cenefa
7x31,6 C-290

Toga Marfil Moldura
3x31,6 C-240

Toga Marfil Zócalo
15x31,6 C-320



Toga Marfil Áng. Cenefa
7x1 C-190

Toga Marfil Áng. Moldura
3x2 C-190

Toga Marfil Áng. Zócalo
15x2 C-210



Tissage Beige
31,6x59,2 C-540




Tissage Beige Frame
31,6x59,2 C-560



Tissage Beige Decor
31,6x59,2 C-355



Toga Beige Decor
31,6x59,2 C-353



Toga Beige Ángulo Dec
59,2x1 C-210



Tissage Beige Cenefa
5x31,6 C-250

Tissage Beige Lista
1,5x31,6 C-130

Tissage Beige Bordura
5x31,6 C-160

Tissage Beige Zócalo 20
20x31,6 C-240



Tissage Beige Ángulo
2x5 C-190

Toga Beige Cenefa
7x31,6 C-290

Toga Beige Moldura
3x31,6 C-240

Toga Beige Zócalo
15x31,6 C-320

Toga Beige Áng. Cenefa
7x1 C-190

Toga Beige Áng. Moldura
3x2 C-190

Toga Beige Áng. Zócalo
15x2 C-210

Matching floor tiles | Pavimento coordinado



Couture Marfil PEI-III
31,6x31,6 C-890





Couture Beige PEI-III
31,6x31,6 C-890

Special product: Due to hand-manufactured process the caliber and tonality of these borders could vary from one to other. Clean only using neutral PH products. Do not mix pieces from different lots. Producto especial: Este material se fabrica artesanalmente, por lo que pueden existir pequeñas variaciones en el calibre o en el tono. Usar para la limpieza únicamente productos con PH neutro. No mezclar piezas de diferentes lotes.

Series	Format&Thickness	Unit	Boxes/Pallet	m²/Pallet	m²/Box	Pieces/Box	Kg/Pallet	Kg/Box
Tissage	31,6x59,2x1,00	m2	48	45,12	0,94	5	866	17,75
Tissage Ángulo	5x2	pz	240	19,20	0,08	80	530	2,152
Tissage Bordura	5x31,6	pz	39	16,029	0,411	26	350	8,61
Tissage Cenefa	5x31,6	pz	39	24,648	0,632	40	501	12,49
Tissage Decor	31,6x59,2	pz	40	44,80	1,12	6	854	20,99
Tissage Frame	31,6x59,2	m2	48	45,12	0,94	5	790	16,16
Tissage Lista	2x31,6	pz	52	16,74	0,32	68	382	7,20
Tissage Zócalo-20	20x31,6	pz	39	17,238	0,442	7	384	9,50
Couture	31,6x31,6x0,85	m2	62	62,00	1,00	10	1140	18,17
Toga Ángulo Cenefa	7x1	pz	288	7,20	0,025	36	128	0,39
Toga Ángulo	1x59,2	pz	96	22,75	0,23	40	174	1,66
Toga Ángulo Moldura	3x2	pz	240	10,80	0,045	75	1831	7,572
Toga Ángulo Zócalo	2x15	pz	144	9,504	0,066	22	157	0,996
Toga Cenefa	7x31,6	pz	52	21,84	0,42	19	444	8,27
Toga Decor	31,6x59,2	pz	40	44,80	1,12	6	854	20,99
Toga Moldura	3x31,6	pz	52	15,756	0,303	32	351	6,47
Toga Zócalo	15x31,6	pz	24	17,06	0,711	15	402,2	16,18
Marco Espejo Tissage	130x85	pz				1		9,80
Tissage Lavabo	121x53x15	pz				1		49,00
Pie Lavabo Tissage	27x87,2	pz				1		34,00

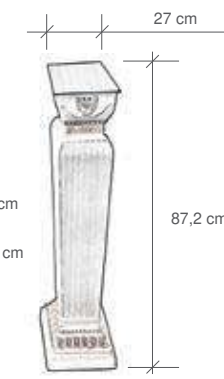
Bath Set / Conjunto baño



Tissage Lavabo
121x53x15 C-798

Marco Espejo Tissage *
130x85 C-793

*Tissage Set / Módulo available in marfil and beige colours.
*Tissage Set / Módulo disponible en color marfil y beige.



Pie Lavabo Tissage *
27x87,2 C-796



WALL: Tissage Beige_Beige Frame 31,6x59,2 cm_Beige Moldura_Beige Cenefa_Marco Espejo_Lavabo_Pie


Tolstoi



WALL: Tolstoi Bianco _Marquina Pearl B-Insert 25,1x75,6 cm_ Statuario Bianco 25,1x75,6 cm_Emile Bordura - Corona - Zócalo.
FLOOR: Statuario Bianco Gres 42,6x42,6 cm

Tolstoi

25,1x75,6 cm - 9,9"x29,76"



Marmi Bianco 25,1x75,6 C-550 Statuario Bianco 25,1x75,6 C-550 Tolstoi Bianco 25,1x75,6 C-550 Statuario Gold 25,1x75,6 C-574 Tolstoi Beige 25,1x75,6 C-574 Tolstoi Beige B-Insert 25,1x75,6 C-345 Tolstoi Marquina Sand 25,1x75,6 C-574 Tolstoi Marquina Sand B-Insert 25,1x75,6 C-345 Tolstoi Marquina Pearl 25,1x75,6 C-574 Tolstoi Marquina Pearl B-Insert 25,1x75,6 C-345 Tolstoi Silver 25,1x75,6 C-357 Tolstoi Gold 25,1x75,6 C-357

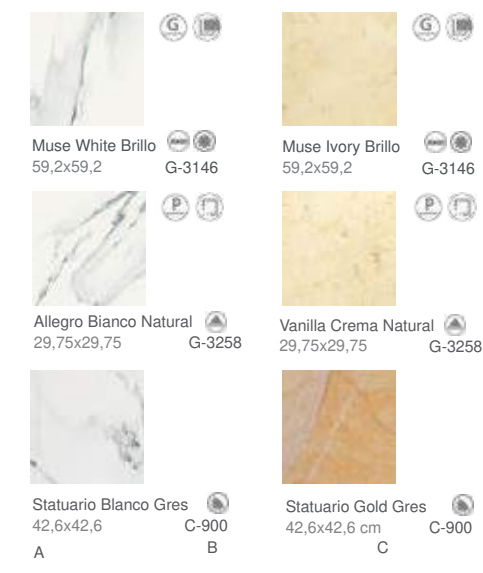
Marmi Ivory 25,1x75,6 C-550 Muse Ivory 25,1x75,6 C-550 Tolstoi Ivory 25,1x75,6 C-550 Tolstoi Beige Cenefa 7x25,1 C-250 Emile Beige Moldura 4x25,1 C-266 Tolstoi Beige Lista 2x25,1 C-130 Emile Marquina Moldura 4x25,1 C-266 Tolstoi Beige Áng. Lista 2x2 C-230 Emile Beige Corona 12x25,1 C-330 Emile Marquina Corona 12x25,1 C-330 Tolstoi Beige Bordura 5x25,1 C-180 Emile Beige Cenefa 12x25,1 C-330 Emile Marquina Cenefa 12x25,1 C-330 Tolstoi Beige Áng. Bord. 3x5 C-230 Emile Beige Zócalo 12x25,1 C-250 Emile Beige Zócalo 20x25,1 C-345 Tolstoi Marquina Áng. Bord. 3x5 C-230 Emile Marquina Zócalo 20x25,1 C-345 Tolstoi Marquina Zócalo 12x25,1 C-250 Emile Marquina Zócalo 20x25,1 C-345

Physical Vapor Deposition (PVD)
 Pvd is a field in the application of nanotechnology. The process consists of depositing layers of atoms, inside a vacuum chamber, to a solid surface. The layering is produced by the condensation of a vaporized metal (such as gold, titanium, platinum etc.) over the selected surface. Advantages: High resistance to abrasion and scratches; much higher than metals applied by firing. As a general rule, any non-aggressive, pH neutral product have to be used. Do not mix pieces from different lots.
 El PVD es uno de los campos de aplicación de la nanotecnología. El proceso consiste en depositar capas de átomos, en una cámara de alto vacío, sobre una superficie sólida. El recubrimiento se produce por la condensación de un metal vaporizado, oro, titanio, platino, ect, sobre el material a recubrir. Ventajas: Mayor resistencia al rayado y a la abrasión que los metales aplicados por cocción. Para la limpieza de estos materiales deben utilizarse productos no agresivos con pH neutro. No mezclar piezas de diferentes lotes.

Special Product: Due to hand-manufactured process the caliber and tonality of these borders could vary from one to other. Do not merge pieces from different lots.
 Producto Especial: Este material se fabrica artesanalmente, por lo que pueden existir pequeñas variaciones en el calibre o en el tono. No mezclar piezas de diferentes lotes.

Series	Format&Thickness	Unit	Boxes/Pallet	m²/Pallet	m²/Box	Pieces/Box	Kg/Pallet	Kg/Box
Tolstoi	25,1x75,6x0,98	m2	45	59,850	1,330	7	1144,040	25,11
Tolstoi Gold/Silver	25,1x75,6x0,98	pz	13	19,734	1,518	8	378,02	28,00
Tolstoi B-Insert	25,1x75,6x0,98	pz	13	19,734	1,518	8	339,02	25,00
Termal Decor	25,1x75,6x0,98	pz	26	34,52	1,328	7	674,5	25,40
Statuario-Muse-Marmi	25,1x75,6x0,98	m2	45	59,850	1,330	7	1144,04	25,11
Emile Moldura	4x25,1	pz	64	12,224	0,191	19	238,576	3,509
Emile Corona	12x25,1	pz	48	13,008	0,271	9	267,248	5,276
Emile Cenefa	12x25,1	pz	48	13,008	0,271	9	267,248	5,276
Emile Zócalo	20x25,1	pz	88	26,48	0,301	6	586,17	6,50
Tolstoi Cenefa	7x25,1	pz	64	20,22	0,316	18	366,5	5,51
Tolstoi Lista	2x25,1	pz	64	14,46	0,226	45	366,67	5,50
Tolstoi Bordura	5x25,1	pz	48	15,64	0,326	26	301,9	12,59
Tolstoi Zocalo	12x25,1	pz	24	15,19	0,633	21	316,23	12,59
Tolstoi Áng. Lista	2x2	pz	240	2,40	0,010	25	136,88	0,512
Tolstoi Áng. Bordura	3x5	pz	240	6,48	0,027	18	256,6	1,009
Statuario Gres	42,6x42,6x0,98	m2	60	69,120	1,080	6	1419,95	21,97
Allegro-Vanilla Natural	29,75x29,75x1,01	m2	40	46	1,150	13	1049,640	25,89
Muse Brillo	59,2x59,2x0,98	m2	24	33,64	1,402	4	809,89	32,78

Matching floor tiles | Pavimento coordinado



Muse White Brillo 59,2x59,2 G-3146 Muse Ivory Brillo 59,2x59,2 G-3146 Allegro Bianco Natural 29,75x29,75 G-3258 Vanilla Crema Natural 29,75x29,75 G-3258 Statuario Bianco Gres 42,6x42,6 C-900 Statuario Gold Gres 42,6x42,6 cm C-900



Termal Decor A, B, C** 25,1x75,6 C-356

** Price per piece. Precio por pieza.

Trend



Trend

20x20 cm - 7,9"x7,9"



Poeme Marfil 20x20 C-410	Trend Marfil Corner 2x20 C-130	Trend Ambar Corner 2x20 C-130	Trend Green Corner 2x20 C-130	Trend Titanium Corner 2x20 C-130	Art Gold 20x20 C-320	Art Gold Corner 2x20 C-210	Art Silver 20x20 C-320	Art Silver Corner 2x20 C-210		
Trend Marfil* 20x20 C-430	Trend Ambar* 20x20 C-515	Trend Green* 20x20 C-515	Trend Titanium* 20x20 C-574	Trend Gold* 20x20 C-320	Trend Silver* 20x20 C-320	Trend Bronze* 20x20 C-320	Trend Iris* 20x20 C-320			
Trend Marfil Lista 2x20 C-10	Trend Ambar Lista 2x20 C-10	Trend Green Lista 2x20 C-10	Trend Titanium Lista 2x20 C-10	Trend Gold Lista 2x20 C-130	Trend Silver Lista 2x20 C-130	Trend Bronze Lista 2x20 C-130	Trend Iris Lista 2x20 C-130			
Trend Marfil Ang. Lista 2x2 C-190	Trend Ambar Ang. Lista 2x2 C-190	Trend Green Ang. Lista 2x2 C-190	Trend Titanium Ang. Lista 2x2 C-190	Trend Gold Ang. Lista 2x2 C-210	Trend Silver Ang. Lista 2x2 C-210	Trend Bronze Ang. Lista 2x2 C-210	Trend Iris Ang. Lista 2x2 C-210			
Trend Marfil Moldura 2,5x20 C-40	Trend Ambar Moldura 2,5x20 C-40	Trend Green Moldura 2,5x20 C-40	Trend Titanium Moldura 2,5x20 C-40	Trend Gold Moldura 2,5x20 C-150	Trend Silver Moldura 2,5x20 C-150	Trend Bronze Moldura 2,5x20 C-150	Trend Iris Moldura 2,5x20 C-150			
Trend Marfil Ang. Bordura 5x3 C-190	Trend Ambar Ang. Bordura 5x3 C-190	Trend Green Ang. Bordura 5x3 C-190	Trend Titanium Ang. Bordura 5x3 C-190	Trend Gold Ang. Bordura 5x3 C-210	Trend Silver Ang. Bordura 5x3 C-210	Trend Bronze Ang. Bordura 5x3 C-210	Trend Iris Ang. Bordura 5x3 C-210			
Trend Marfil Bordura 5x20 C-40	Trend Ambar Bordura 5x20 C-40	Trend Green Bordura 5x20 C-40	Trend Titanium Bordura 5x20 C-40	Trend Gold Bordura 5x20 C-210	Trend Silver Bordura 5x20 C-210	Trend Bronze Bordura 5x20 C-210	Trend Iris Bordura 5x20 C-210			
Trend Cenefa 10x20 C-220										
Trend Marfil Zócalo 15x20 C-150	Trend Ambar Zócalo 15x20 C-150	Trend Green Zócalo 15x20 C-150	Trend Titanium Zócalo 15x20 C-150	Trend Gold Zócalo 15x20 C-290	Trend Silver Zócalo 15x20 C-290	Trend Bronze Zócalo 15x20 C-290	Trend Iris Zócalo 15x20 C-290			

Trend Iris:
High shade variation within each carton.
Producto con alta variación cromática en composiciones.

* Trend is available in 5 different aleatory reliefs.
Trend está disponible en 5 relieves diferentes y aleatorios.


PVD
Physical Vapor Deposition (PVD)
Pvd is a field in the application of nanotechnology. The process consists of depositing layers of atoms, inside a vacuum chamber, to a solid surface. The layering is produced by the condensation of a vaporized metal (such as gold, titanium, platinum etc.) over the selected surface. Advantages: High resistance to abrasion and scratches; much higher than metals applied by firing. As a general rule, any non-aggressive, pH neutral product have to be used.
Do not mix pieces from different lots.
El PVD es uno de los campos de aplicación de la nanotecnología. El proceso consiste en depositar capas de átomos, en una cámara de alto vacío, sobre una superficie sólida. El recubrimiento se produce por la condensación de un metal vaporizado, oro, titanio, platino, etc., sobre el material a recubrir. Ventajas: Mayor resistencia al rayado y a la abrasión que los metales aplicados por cocción. Para la limpieza de estos materiales deben utilizarse productos no agresivos con pH neutro. No mezclar piezas de diferentes lotes.



Wall: Trend Iris 20x20 cm

Trend

20x20 cm - 7,9"x7,9"



*Side View Moldura.
Perfil Moldura.


* Trend is available in 5 different aleatory reliefs.
Trend está disponible en 5 relieves diferentes y aleatorios.

**Special product. Due to hand-manufactured process in velvet finish (textile), the tonality could vary from one to another. Use exclusively as wall coverings in non-humid areas. Fix with dispersion adhesives of type D1 or D2. Do not grout. In order to clean use just a slightly humid cloth and take care not to exert too much pressure. Do not mix pieces from different lots.

**Producto especial. Este material se fabrica artesanalmente en acabado terciopelo (textil), por lo que pueden existir variaciones en el tono. Utilizar exclusivamente para revestimiento de zonas no húmedas. Colocar con adhesivos en dispersión tipo D1 o D2. No rejuntar. Utilizar solamente un trapo húmedo para su limpieza sin ejercer demasiada presión sobre la pieza. No mezclar piezas de diferentes lotes.




Matching floor tiles | Pavimento coordinado




*Matching floor tiles. We recommend to lay this product with a 2 mm grout.
*Pavimento de igualación. Se recomienda colocar este producto con una junta de separación de 2 mm.

Series	Format&Thickness	Unit	Boxes/Pallet	m ² /Pallet	m ² /Box	Pieces/Box	Kg/Pallet	Kg/Box
Trend	20x20	m ²	100	84,000	0,840	21	1.120	11,061
Trend PVD	20x20	pz	75	54,000	0,720	18	764	9,999
Trend Velvety	20x20	pz	32	12,80	0,48	21	169	4,375
Trend Cenefa	10x20	pz	48	24,00	0,560	25	357	6,99
Trend Corner-20	2x20	pz	48	10,37	0,72	54	182	3,51
Trend Lista	2x20	pz	64	15,360	0,240	60	301	4,448
Trend Moldura	2'5x20	pz	64	24,000	0,38	75	367	5,50
Trend Bord	5x20	pz	48	17,280	0,360	36	273	5,40
Trend Green Zocalo	15x20	pz	75	38,250	0,510	17	539	7,003
Trend Mold Velvety	2,5x20	pz	64	16,000	0,250	50	341	5,11
Art Gold / Silver	20x20	pz	50	42,000	0,840	21	574	11,30
Art Corner	2x20	pz	64	15,36	0,124	60	253	3,70
Primary	29,75x29,75	m ²	72	50,112	0,696	8	1123,880	14,415



Tresor

20x20 cm - 7,9"x7,9"



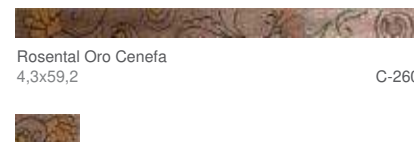
Tresor Nácar
20x59,2 C-515



Tresor Nácar B-Insert 4,3x9,5
20x59,2 C-330




Tresor Oro
20x59,2 C-550



Rosental Oro Cenefa
4,3x59,2 C-260



Rosental Oro Inserto
4,3x9,5 C-190



Tresor Oro Cenefa
4,3x59,2 C-260



Chatel Oro Lista
1,5x59,2 C-290

Matching floor tiles | Pavimento coordinado



Triumph Oro PEI-III
31,6x59,2 C-915

Zola


20x59,2 cm - 7,9"x23,3"



Zola Blanco
20x59,2 C-515



Zola Rosso
20x59,2 C-550




Zola Rosso Cenefa
4,3x59,2 C-260



Chatel Oro Lista
1,5x59,2 C-290



Zola Negro
20x59,2 C-550



Zola Negro Cenefa
4,3x59,2 C-260

Matching floor tiles | Pavimento coordinado




Taine Negro PEI-III
31,6x59,2 C-915

Series	Format&Thickness	Unit	Boxes/Pallet	m²/Pallet	m²/Box	Pieces/Box	Kg/Pallet	Kg/Box
Tresor	20x59,2x0,95	m²	64	68,48	1,07	9	1269	19,61
Tresor B-Insert	20x59,2x0,95	pz	48	28,42	0,59	5	548	11,13
Tresor Cenefa	4,3x59,2	pz	48	19,53	0,40	16	408	8,19
Rosental Cenefa	4,3x59,2	pz	48	20,73	0,43	17	445	8,98
Rosental Inserto	4,3x9,5	pz	144	14,11	0,09	24	301	1,99
Triumph	31,6x59,2x1,05	m²	48	45,12	0,94	5	1030	21,16
Zola	20x59,2x0,95	m²	64	68,48	1,07	9	1269	19,61
Zola Cenefa	4,3x59,2	pz	48	20,78	0,43	17	407,74	8,2
Chatel Lista	1,5x59,2	pz	96	8,45	0,08	10	245	2,40
Nera Oro Lista	0,6x25	pz	64	3,20	0,05	33	69	0,867
Taine	31,6x59,2x1,05	m²	48	45,12	0,94	5	1030	21,16

Unique

25,1x75,6 cm - 9,9"x29,76"



Unique White
25,1x75,6 C-550



Zero Blue
25,1x75,6 C-550



Unique Blue Net
25,1x75,6 C-574




Unique Blue Decor**
25,1x75,6 C-355




Unique Black Net
25,1x75,6 C-574



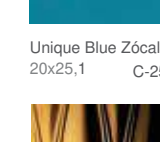
Unique Black Decor**
25,1x75,6 C-355



Unique Blue Cenefa**
6x25,1 C-266



Unique Blue Bordura*
5x25,1 C-130



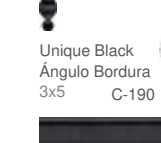
Unique Blue Ángulo Bordura*
3x5 C-190



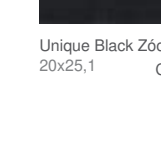
Unique Blue Zócalo*
20x25,1 C-250



Unique Black Cenefa**
6x25,1 C-266



Unique Black Bordura*
5x25,1 C-130



Unique Black Ángulo Bordura*
3x5 C-190



Unique Black Zócalo
20x25,1 C-250

** Special Product: inserted glass pieces.
Producto Especial: piezas de cristal insertadas.

Special Product: Due to hand-manufactured process the caliber and tonality of these borders could vary from one to other.
Producto Especial: Este material se fabrica artesanalmente, por lo que pueden existir pequeñas variaciones en el calibre o en el tono.



Unique Silver Decor**
25,1x75,6 C-357



Unique Gold Decor**
25,1x75,6 C-357

Physical Vapor Deposition (PVD)
Pvd is a field in the application of nanotechnology. The process consists of depositing layers of atoms, inside a vacuum chamber, to a solid surface. The layering is produced by the condensation of a vaporized metal (such as gold, titanium, platinum etc.) over the selected surface. Advantages: High resistance to abrasion and scratches; much higher than metals applied by firing. As a general rule, any non-aggressive, pH neutral product have to be used. Do not mix pieces from different lots.

El PVD es uno de los campos de aplicación de la nanotecnología. El proceso consiste en depositar capas de átomos, en una cámara de alto vacío, sobre una superficie sólida. El recubrimiento se produce por la condensación de un metal vaporizado, oro, titanio, platino, ect, sobre el material a recubrir. Ventajas: Mayor resistencia al rayado y a la abrasión que los metales aplicados por cocción. Para la limpieza de estos materiales deben utilizarse productos no agresivos con pH neutro. No mezclar piezas de diferentes lotes.

Matching floor tiles | Pavimento coordinado



Vallter Blanco PEI-IV
31,6x59,2 C-890



Sensation Negro PEI-II
31,6x59,2 C-890

Series	Format&Thickness	Unit	Boxes/Pallet	m²/Pallet	m²/Box	Pieces/Box	Kg/Pallet	Kg/Box
Unique	25,1x75,6x1	m²	45	59,85	1,33	7	1144	24,11
Unique Decor	25,1x75,6x1	pz	26	34,53	1,33	7	666	25,06
Unique Net	25,1x75,6x1	m²	45	59,85	1,33	7	1079	23,67
Zero	25,1x75,6x1	m²	45	59,85	1,33	7	1144	25,11
Unique Cenefa	6x25,1	pz	64	14,46	0,23	15	269,61	3,99
Unique Bordura	5x25,1	pz	64	20,86	0,33	26	397,49	5,99
Unique Zócalo	20x25,1	pz	64	22,46	0,35	7	462	7
Unique Ángulo-Bordura	5x3	pz	240	2,88	0,01	8	134	0,50
Vallter / Sensation	31,6x59,2x1,05	m²	48	45,12	0,94	5	1030	21,16

Ulysses



Wall: Ulysses Ivory_Amarante_Ivory Trade_Amarante Trade 20x59,2 cm Poeme Oro Lista_Bordura_Zócalo

Ulysses

20x59,2 cm - 7,9"x23,3"

Equinox Ivory 20x59,2 C-490

Ulysses Ivory 20x59,2 C-355

Equinox Ivory Lista 2x20 C-10

Equinox Ivory Áng. Lista 2x2 C-190

Equinox Ivory Bordura 5x20 C-40

Equinox Ivory Áng. Bordura 3x5 C-190

Equinox Ivory Zócalo 12x20 C-130

Arinsal Naranja 20x59,2 C-550

Ulysses Naranja 20x59,2 C-355

Arinsal Naranja Lista 2x20 C-10

Arinsal Naranja Áng. Lista 2x2 C-190

Arinsal Naranja Bordura 5x20 C-40

Arinsal Naranja Áng. Bordura 3x5 C-190

Arinsal Naranja Zócalo 15x20 C-130

Arinsal Amarante 20x59,2 C-550

Ulysses Amarante 20x59,2 C-355

Poeme Burdeos Lista 2x20 C-10

Poeme Burdeos Áng. Lista 2x2 C-190

Poeme Burdeos Bordura 5x20 C-40

Poeme Burdeos Áng. Bordura 3x5 C-190

Poeme Burdeos Zócalo 15x20 C-130

Arinsal Negro 20x59,2 C-540

Ulysses Negro 20x59,2 C-355

Arinsal Negro Lista 2x20 C-10

Arinsal Negro Áng. Lista 2x2 C-190

Arinsal Negro Bordura 5x20 C-40

Arinsal Negro Áng. Bordura 3x5 C-190

Arinsal Negro Zócalo 15x20 C-130

Equinox Ivory Trace 20x59,2 C-550

Ulysses Ivory Trace 20x59,2 C-355

Poeme Oro Lista 2x20 C-120

Poeme Oro Áng. Lista 2x2 C-120

Poeme Oro Bordura 5x20 C-210

Poeme Oro Áng. Bordura 3x5 C-210

Poeme Oro Zócalo 15x20 C-290

Arinsal Naranja Trace 20x59,2 C-574

Ulysses Naranja Trace 20x59,2 C-355

Arinsal Naranja Cenefa 10 x 20 cm C-200

Ulysses Naranja Cenefa D 10 x 20 cm C-200

Arinsal Amarante Trace 20x59,2 C-574

Ulysses Amarante Trace 20x59,2 C-355

Ulysses Amarante Cenefa 10 x 20 cm C-200

Ulysses Amarante Cenefa D 10 x 20 cm C-200

Arinsal Negro Trace 20x59,2 C-574

Ulysses Negro Trace 20x59,2 C-355

Ulysses Negro Cenefa 10 x 20 cm C-200

Ulysses Negro Cenefa D 10 x 20 cm C-200

Matching floor tiles | Pavimento coordinado

Sincro Blanco 31,6 x 31,6 cm C-870

Sincro Beige 31,6 x 31,6 cm C-880

Sincro Amarante 31,6 x 31,6 cm C-900

Sincro Negro 31,6 x 31,6 cm C-880

*Matching floor tiles. We recommend to lay this product with a 2 mm grout.
*Pavimento de igualación. Se recomienda colocar este producto con una junta de separación de 2 mm.

Series	Format&Thickness	Unit	Boxes/Pallet	m²/Pallet	m²/Box	Pieces/Box	Kg/Pallet	Kg/Box
Ulysess - Ulysess trace	20x59,2x0,95	pz	48	28,416	0,592	5	570,800	11,600
Equinox-Arinsal	20x59,2x0,95	m2	64	68,480	1,070	9	1269,168	19,612
Ulysess cenefa-cf desc.	20x59,2x0,95	pz	48	24	0,50	25	373,90	7,498
Equinox-Arinsal Lista/Poeme	2x20	pz	64	15,36	0,240	60	308,91	4,608
Equinox-Arinsal Bordura	5x20	pz	48	17,28	0,360	36	278,57	5,512
Equinox-Arinsal Zocalo	15x20	pz	75	38,25	0,510	17	500,97	6,49
Equinox-Arinsal Áng. Lista	2x2	pz	240	2,40	0,01	25	136,8	0,512
Equinox-Arinsal Áng. Bordura	3x5	pz	240	6,48	0,027	18	256,16	1,00
Poeme Oro Lista	2x20	pz	64	12,28	0,192	48	294,32	4,380
Poeme Oro Bordura	5x20	pz	48	12,00	0,250	25	204,70	3,97
Poeme Oro Zocalo	12x20	pz	75	38,25	0,510	17	539,22	7,00
Poeme Oro Áng. Lista	2x2	pz	240	2,40	0,01	25	137	0,512
Poeme Oro Áng. Bordura	3x5	pz	240	26,40	0,110	75	228,08	0,892
Sincro	31,6x31,6	m2	62	62	1,00	10	1138,68	18,14
Legrand	42,6x42,6	m2	64	69,12	1,080	6	1419,95	21,96
Ulysses	20x59,2x0,95	m2	24	14,21	0,59	5	27	10,999

PVD application. More information on page 257.
Aplicación PVD. Más información en página 257.



Wall: Ulysses Ivory_ Ivory Trade 20x59,5 cm _Poeme Oro

Vision

20x59,2 cm - 7,9"x23,3"



Equinox Ivory
20 x 59,2 cm
C-490

Vision Ivory
20 x 59,2 cm
C-490

Vision Ambar
20 x 59,2 cm
C-540

Vision Green
20 x 59,2 cm
C-540

Vision Decor
20 x 59,2 cm
C-355

Enigma Gold
20 x 59,2 cm
C-355

Vision Ivory Lista
6,5 x 20 cm
C-160

Vision Ambar Lista
6,5 x 20 cm
C-160

Vision Green Lista
6,5 x 20 cm
C-160

Vision Decor Cenefa
6,5 x 20 cm
C-200

Enigma Gold Cenefa
6,5 x 20 cm
C-310

Avalon Ambar Moldura
3 x 20 cm
C-220

Avalon Green Moldura
3 x 20 cm
C-220

Avalon Ambar Cenefa
6,5 x 20 cm
C-260

Avalon Green Cenefa
6,5 x 20 cm
C-260

Avalon Ambar Zócalo
13 x 20 cm
C-310

Avalon Green Zócalo
13 x 20 cm
C-310

Paris Green Lista
2 x 59,2 cm
C-230

Paris Ambar Lista
2 x 59,2 cm
C-230

Vision Decor: Detalle
Vision Decor: Detalle

Special product: Due to hand-manufactured process the caliber and tonality of these borders could vary from one to other. Clean only using neutral PH products. Do not merge pieces from different lots.

Producto especial: Este material se fabrica artesanalmente, por lo que pueden existir pequeñas variaciones en el calibre o en el tono. Usar para la limpieza únicamente productos con PH neutro. No mezclar piezas de diferentes lotes.

Physical Vapor Deposition (PVD)
Pvd is a field in the application of nanotechnology. The process consists of depositing layers of atoms, inside a vacuum chamber, to a solid surface. The layering is produced by the condensation of a vaporized metal (such as gold, titanium, platinum etc.) over the selected surface. Advantages: High resistance to abrasion and scratches; much higher than metals applied by firing. As a general rule, any non-aggressive, pH neutral product have to be used. Do not mix pieces from different lots.

El PVD es uno de los campos de aplicación de la nanotecnología. El proceso consiste en depositar capas de átomos, en una cámara de alto vacío, sobre una superficie sólida. El recubrimiento se produce por la condensación de un metal vaporizado, oro, titanio, platino, etc. sobre el material a recubrir. Ventajas: Mayor resistencia al rayado y a la abrasión que los metales aplicados por cocción. Para la limpieza de estos materiales deben utilizarse productos no agresivos con pH neutro. No mezclar piezas de diferentes lotes.

Matching floor tiles | Pavimento coordinado

Primary Ivory Natural
29,5 x 29,5 cm
G-3142

Primary Ambar Natural
29,5 x 29,5 cm
G-3142

Primary Green Natural
29,5 x 29,5 cm
G-3142

*Matching floor tiles. We recommend to lay this product with a 2 mm grout.
*Pavimento de igualación. Se recomienda colocar este producto con una junta de separación de 2 mm.

Series	Format&Thickness	Unit	Boxes/Pallet	m ² /Pallet	m ² /Box	Pieces/Box	Kg/Pallet	Kg/Box
Vision	20x59,2X0,95	m2	64	68,48	1,070	9	1269	19,61
Vision Decor	20,59,2	pz	48	28,42	0,592	5	542	2,16
Vision Lista	6,5x20	pz	48	15,60	0,325	25	302,38	6,00
Avalon Cf	6,5x20	pz	64	16,64	0,260	20	334,512	5,00
Avalon Mold	3x20	pz	48	12,09	0,252	42	255,056	5,02
Avalon Zocalo	13,6x20	pz	75	21,45	0,286	11	501,800	6,50
Enigma Gold	20x59,2	pz	48	28,42	0,592	5	518	10,5
Enigma Gold Cf	6,5x59,2	pz	48	14,97	0,312	24	278	5,50
Primary Natural	1,5X59,2	m2	72	50,112	0,696	8	1123,88	15,41
Vision Decor CF	6,5x20	pz	48	14,98	0,31	24	303	6,012



Wall: Vision Ivory - Green 20x59,2 cm_Avalon Green Cf - Zócalo - Mold_Basin Bowl Onix Floor: Primary Green Natural

Wind

31,6x31,6 cm - 12,4"x23,3"



Wind Ivory
31,6x59,2 C-540




Wind Ivory Acoustic
31,6x59,2 C-550



Wind Ivory B-Insert
31,6x59,2 C-345



Wind Beige
31,6x59,2 C-550



Wind Beige Acoustic
31,6x59,2 C-550



Wolf Cenefa
6x31,6 C-290




Wolf Moldura
3x31,6 C-240



Wolf Inserto
11,8x11,8 C-290



Wolf Inserto
11,8x11,8 C-290



Special product: Due to hand-manufactured process the caliber and tonality of these borders could vary from one to other. Clean only using neutral PH products. Do not merge pieces from different lots.

Producto especial: Este material se fabrica artesanalmente, por lo que pueden existir pequeñas variaciones en el calibre o en el tono. Usar para la limpieza únicamente productos con PH neutro. No mezclar piezas de diferentes lotes.



Wind Black Acoustic
31,6x59,2 C-560

Matching floor tiles | Pavimento coordinado



Tide Ivory PEI-IV
42,6x42,6 C-890



Tide Beige PEI-IV
42,6x42,6 C-890



Natural Stone: Due to hand-manufactured process the caliber, tonality and texture of these borders could vary from one to other. Clean only using neutral PH products.

Piedra Natural: Este material se fabrica artesanalmente, por lo que pueden existir variaciones en las vetas, calibre o tono. Usar para la limpieza únicamente productos con PH neutro.

Series	Format & Thickness	Unit	Boxes/Pallet	m ² /Pallet	m ² /Box	Pieces/Box	Kg/Pallet	Kg/Box
Wind / Wind Acoustic	31,6x59,2x1	m ²	48	45,12	0,94	5	800	16,375
Wind B-Insert	31,6x59,2	pz	40	44,8	1,12	6	814	20
Wind Moldura	3x59,2	pz	48	8,54	0,18	10	439,22	8,86
Wind Cenefa	3x31,6	pz	39	20,71	0,53	56	439	10,89
Wolf Cenefa	6x31,6	pz	36	19,12	0,53	28	445,89	12
Wolf Inserto	11,8x11,8	pz	68	1,9	0,03	2	48	0,5
Wolf Moldura	3x31,6	pz	36	16,02	0,44	48	337,75	9
Niebla Lista	1,5x59,2	pz	96	10,27	0,10	10	228	2,22
Acier / Demeter Lista	1x59,2	pz	96	39,74	0,41	70	400	4,02
Tide	42,6x42,6x0,95	m ²	64	69,12	1,08	6	1420	21,96



WALL: Wind Ivory - Beige Acoustic 31,6x59,2 cm_ Wind Mold

Zoe



WALL: Zoe Ivory - Ivory Ornato 20x20 cm Floor: Mixing Ivory Natural 50x100

Zoe

20x20 cm - 7,9"x7,9"



Zoe Ivory
20 x 20 cm C-430



Zoe Grey
20 x 20 cm C-430



Zoe Ivory Ornato*
20 x 20 cm C-430



Zoe Ivory Glitter*
20 x 20 cm C-574



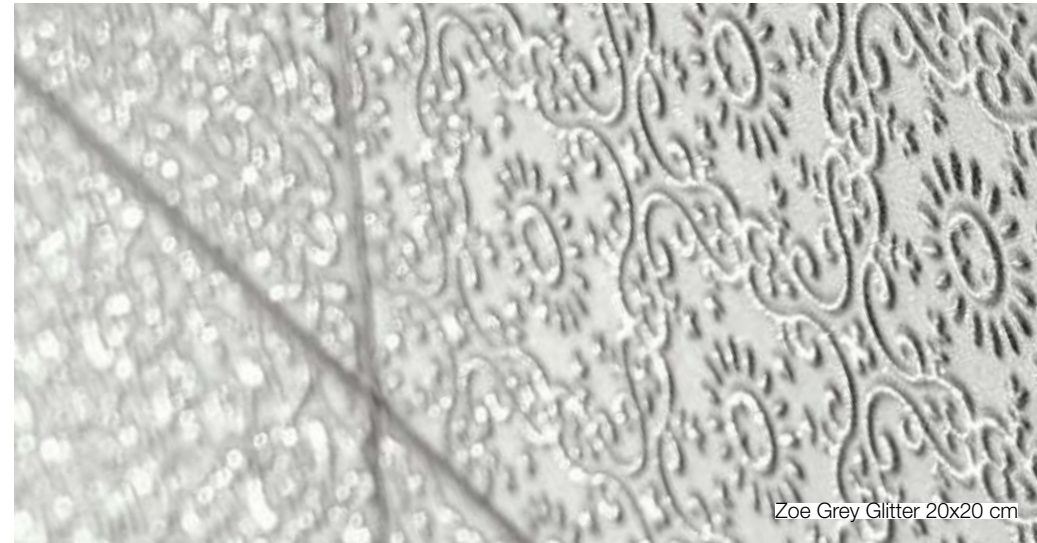
Zoe Grey Ornato*
20 x 20 cm C-430




Zoe Grey Glitter*
20 x 20 cm C-574




* Ornato and Glitter are available in 5 different aleatory reliefs.
Ornato y Glitter están disponibles en 5 relieves diferentes aleatorios.
Special Product. Proceed to make the initial cleaning of the pieces with pH neutral liquid soap in order to remove the excess of glitter particles on the surface of each piece.
Producto especial. Realizar primera limpieza con jabón líquido ph neutro para retirar el exceso de micas de la superficie de la pieza.



Zoe Grey Glitter 20x20 cm



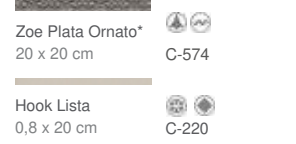
Zoe Plata Ornato*
20 x 20 cm C-574



Hook Lista
0,8 x 20 cm C-220



Fancy Nacar Lista
1 x 20 cm C-220



Fancy Ambar Lista
1 x 20 cm C-220

Matching floor tiles | Pavimento coordinado



Mixing Ivory Natural
100 x 100 cm G-3220
50 x 100 cm G-3140



Mixing Grey Natural
100 x 100 cm G-3220
50 x 100 cm G-3140

Series	Format & Thickness	Unit	Boxes/Pallet	m ² /Pallet	m ² /Box	Pieces/Box	Kg/Pallet	Kg/Box
Zoe	20x20	m ²	100	100	1	25	1278,5	12,645
Zoe Ornato	20x20	m ²	100	100	1	25	1278,5	12,645
Zoe Glitter	20x20	m ²	100	100	1	25	1278,5	12,645
Hook lista	0,8x20	pz	64	4,608	0,072	45	104	1,413
Fancy Lista	1x20	pz	64	5,75	0,009	45	116	1,593
Mixing nat.50x100	50x100x1	m ²	27	40,50	1,5	3	943,988	34,444
Mixing nat.100x100	100x100x1	m ²	40	40	1	1	978	24,1



wall: Zoe Ivory - Ivory Ornato 20x20 cm



Absolut Gres Ivory_Gold_Greca_Rossone 49,1x49,1 cm


Luxury | FLOOR TILES

Rustic & Wood


PAGE COLLECTION	PAGE COLLECTION
272 Absolut Gres	290 Acebo
272 Advance Gres	290 Alcudia
273 Alexander Gres	291 Almansa
274 Bidasoa	292 Arena Antideslizante
274 Bulder Gres	291 Ares
274 Cánova	293 Campiña
275 Cónsul Gres	292 Caribe
276 Dávide	294 Lesantes
276 Dumas	294 Logan
277 Edra	295 Monterrey
277 Elite	295 Oasis
278 Femme	296 Robledo
278 Genus	297 Saltillo
278 Giselle	298 Semur
279 Helena	299 Tabarca
281 Hervas	299 Toledo
280 Instant Gres	298 Toscana
279 Irla	
281 Legrand	
281 Lisón	
282 Mitra	
282 Moriles	
282 Navy - Velur	
283 Omeya	
283 Pashmina	
283 Perseo	
284 Regio	
284 Renzo	
286 Saboya	
284 Samán	
286 Sira	
286 Statuario Gres	
285 Steam Gres	
287 Tailor Gres	
286 Taiga	
286 Taine	
288 Tide	
288 Touch	
288 Traversa	

Absolut Gres

49,1x49,1 cm - 19,3"x19,3"



Absolut Ivory Gres PEI-IV
49,1x49,1 C-900




Absolut Ivory Ro
8x49,1 C-690



Absolut Gres Cenefa PEI-IV
24,5x49,1 C-780



Absolut Gold Gres PEI-III
49,1x49,1 C-910



Absolut Gold Ro
8x49,1 C-690



Absolut Gres Taco PEI-IV
24,5x24,5 C-780




Absolut Gres Greca PEI-IV
49,1x49,1 C-780



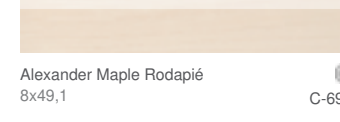
Absolut Gres Rossone PEI-IV
49,1x49,1 C-780

Alexander Gres

49,1x49,1cm - 19,3"x19,3"



Alexander Maple Gres PEI-IV
49,1x49,1 C-910



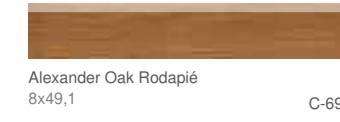
Alexander Maple Rodapié
8x49,1 C-690



Alexander Gres Rossone PEI-IV
49,1x49,1 C-780



Alexander Oak Gres PEI-III
49,1x49,1 C-910



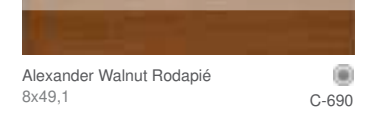
Alexander Oak Rodapié
8x49,1 C-690



Alexander Gres Centro PEI-IV
49,1x49,1 C-780



Alexander Walnut Gres PEI-III
49,1x49,1 C-912



Alexander Walnut Rodapié
8x49,1 C-690



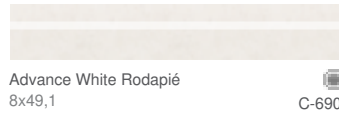
Alexander Gres Greca PEI-IV
49,1x49,1 C-780

Advance Gres

49,1x49,1 cm - 19,3"x19,3"



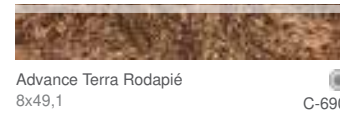
Advance White Gres PEI-IV
49,1x49,1 C-900



Advance White Rodapié
8x49,1 C-690




Advance Terra Gres PEI-III
49,1x49,1 C-910



Advance Terra Rodapié
8x49,1 C-690



Advance Gres Greca PEI-III
49,1x49,1 C-780



Advance Gres Rossone PEI-III
49,1x49,1 C-780



Floor: Alexander Maple_Walnut_Gres Centro_Gres Greca 49,1x49x1 cm

Series	Format&Thickness	Unit	Boxes/Pallet	m ² /Pallet	m ² /Box	Pieces/Box	Kg/Pallet	Kg/Box
Absolut Gres	49'1x49'1x0,95	m ²	24	34,56	1,44	6	720,99	29,46
Absolut Gres Greca	49'1x49'1x0,95	pz	24	34,56	1,44	6	721	29,45
Absolut Gres Rossone	49'1x49'1x0,95	pz	24	34,56	1,44	6	721	29,45
Absolut Gres Cenefa	24,5x49,1	pz	24	34,56	1,44	12	721	29,43
Absolut Gres Taco	24,5x24,5	pz	24	34,56	1,44	24	721	29,43
Absolut Gres Rodapié	8x49,1	pz	40	32,00	0,80	20	661	16,18
Advance Gres	49'1x49'1x0,95	m ²	24	34,56	1,44	6	720,99	29,46
Advance Gres Greca	49'1x49'1x0,95	pz	24	34,56	1,44	6	720,99	29,46
Advance Gres Rossone	49'1x49'1x0,95	pz	24	34,56	1,44	6	720,99	29,46
Advance Rodapié	8x49'1	pz	40	32,00	0,80	20	661,28	16,18
Alexander Gres	49,1x49,1x0,92	m ²	24	34,56	1,44	6	721	29,45
Alexander Rosone-Greca-Centro	20x59'2x0,92	pz	24	34,56	1,44	6	721	29,45
Alexander Rodapié	8x49,1	pz	40	32,00	0,80	20	661,28	16,18

Bidasoa

42,6x42,6 cm - 16,8"x16,8"



Bidasoa Beige PEI-IV
42,6x42,6 C-870



Bidasoa Beige Rodapié
8x42,6 C-650

Bulder Gres

49,1x49,1 cm - 19,3"x19,3"



Bulder Nacár Gres PEI-IV
49,1 x 49,1 C-900



Bulder Nacár Gres Rodapié
8 x 49,1 C-690



Bulder Ambar Gres PEI-IV
49,1 x 49,1 C-900



Bulder Ambar Gres Rodapié
8 x 49,1 C-690



Bulder Grey Gres PEI-IV
49,1 x 49,1 C-900



Bulder Grey Gres Rodapié
8 x 49,1 C-690

Cánova

49,1x49,1 cm - 19,3"x19,3"



Cánova Rosso PEI-III
49,1x49,1 C-900




Cánova Taco
6x6 C-700



Cánova Cenefa
6x49,1 C-740




Cánova Rosso Rodapié
8x49,1 C-670



Consul Gres

49,1x49,1cm - 19,3"x19,3"



Consul Grey Gres PEI-IV
49,1 x 49,1 C-900



Consul Grey Gres Rodapié
8 x 49,1 C-690



Consul Marino Gres PEI-II
49,1 x 49,1 C-900



Consul Marino Gres Rodapié
8 x 49,1 C-690



Consul Beige Gres PEI-III
49,1 x 49,1 C-900



Consul Beige Gres Rodapié
8 x 49,1 C-690



Consul Gres Rossone PEI-III
49,1 x 49,1 C-780



Consul Rosso Gres PEI-III
49,1 x 49,1 C-900



Consul Rosso Gres Rodapié
8 x 49,1 C-690



Consul Gres Greca PEI-III
49,1 x 49,1 C-780



Consul Gres Beige - Rossone - Greca 49,1x49,1 cm

Series	Format&Thickness	Unit	Boxes/Pallet	m ² /Pallet	m ² /Box	Pieces/Box	Kg/Pallet	Kg/Box
Bidasoa	42,6x42,6x0,95	m ²	64	69,12	1,08	6	1420	21,96
Bidasoa Rodapié	8x42,6	pz	32	30,81	0,96	28	570	17,39
Bulder Gres / Consul Gres/Cánova	49'1x49'1X0,95	m ²	24,00	34,56	1,44	6	720,99	29,46
Cánova / Bulder Gres / Consul Gres Rodapie	8x49'1	pz	40,00	32,00	0,80	20	661,28	16,18
Consul Gres Rossone / Greca	49'1x49'1x1,03	pz	24	34,56	1,44	6	721	29,45
Canova Cenefa	6x49,10	pz	40	23,56	0,59	20	477	11,57
Canova Taco	6x6	pz	96	15,17	0,16	44	359	3,59

Dávide

31,6x59,2 cm - 12,4"x23,3"



Dávide Nácar PEI-III
31,6x59,2 C-910



Dávide Visón PEI-III
31,6x59,2 C-910



Dávide Azul PEI-III
31,6x59,2 C-910



Dávide Nácar Rodapié
8x31,6 C-630



Dávide Visón Rodapié
8x31,6 C-630



Dávide Azul Rodapié
8x31,6 C-630

Dumas

49,1x49,1 cm - 19,3"x19,3"



Dumas Savia PEI-IV
49,1x49,1 C-890




Dumas Savia Rodapié
8x49,1 C-680



Dumas Cenefa
8x49,1 C-767



Dumas Taco
8x8 C-730



Dumas Rosetón 4 *
49,1x49,1 C-790

* Price per piece. Precio por pieza. Pack of 4 pieces. Pack de 4 piezas.

Series	Format&Thickness	Unit	Boxes/Pallet	m ² /Pallet	m ² /Box	Pieces/Box	Kg/Pallet	Kg/Box
Dávide	31,6x59,2x1,05	m ²	48	45,12	0,94	5	1030	21,16
Dávide Rodapié	8x31,6	pz	36	36,39	1,01	40	669	18,20
Dumas	49,1x49,1x0,95	m ²	24	34,56	1,44	6	749	30,64
Dumas Rosetón	49,1x49,1x0,95	pz	24	23,14	0,96	4	506	20,51
Dumas Cenefa	8x49,1	pz	40	30	0,75	19	631	15,42
Dumas Taco	8x8	pz	96	22,08	0,23	36	406	4,09
Dumas Rodapié	8x49,1	pz	40	32	0,8	20	663	16,21

Édra

31,6x59,2 cm - 12,4"x23,3"



Edra Crema PEI-IV
31,6x59,2 C-890



Edra Crema Rodapié
8x31,6 C-640

Elite

49,1x49,1 cm - 19,3"x19,3"



Elite Beige PEI-IV
49,1x49,1 C-890



Elite Beige Rodapié
8x49,1 C-670



Elite Rosso PEI-III
49,1x49,1 C-890



Elite Rosso Rodapié
8x49,1 C-670



Elite Rosetón 4 *
49,1x49,1 C-790

* Price per piece. Precio por pieza. Pack of 4 pieces. Pack de 4 piezas.



Cánova Taco
6x6 C-700



Elite Taco
11,8x11,8 C-730



Cánova Cenefa
6x49,1 C-740



Elite Cenefa
11,8x49,1 C-767


Series	Format&Thickness	Unit	Boxes/Pallet	m ² /Pallet	m ² /Box	Pieces/Box	Kg/Pallet	Kg/Box
Edra	31,6x59,2 x1,05	m ²	48	45,12	0,94	5	1030	21,16
Edra Rodapié	8x31,6	pz	36	36,39	1,01	40	669	18,20
Elite	49,1x49,1x0,95	m ²	24	34,56	1,44	6	721	29,45
Elite Rosetón	49,1x49,1x0,95	pz	24	23,13	0,96	4	506	20,52
Elite Cenefa	11,8x50	pz	24	16,68	0,70	12	332	13,25
Canova Cenefa	6x49,1	pz	40	23,56	0,58	20	478	11,597
Canova Taco	6x6	pz	96	15,17	0,16	44	359	3,59
Elite Taco	11,8x11,8	pz	24	9,12	0,38	27	158	5,99
Elite Rodapié	8x49,1	pz	40	32	0,8	20	663	16,21

Femme

49,1x49,1 cm - 19,3"x19,3"



Femme Gres
49,1x49,1 cm C-890



Femme Gres Rod
8x49,1 cm C-690



Femme Centro Gres
49,1x49,1 cm C-780

Giselle

49,1x49,1 cm - 19,3"x19,3"



Giselle Bianco Gres
49,1x49,1 cm C-890



Giselle Bianco Gres Rod
8x49,1 cm C-690

Genus

42,6x42,6 cm - 16,8"x16,8"



Genus Beige PEI-IV
42,6x42,6 C-890



Genus Beige Rodapié
8x42,6 C-660



Genus Rosetón 4 *
42,6x42,6 C-790

* Price per piece. Precio por pieza.
Pack of 4 pieces. Pack de 4 piezas.



Helena

31,6x59,2, cm - 12,4"x23,3"




Helena Beige PEI-IV
31,6x59,2 C-910



Helena Beige Rodapié
8x31,6 C-630

Irta

49,1x49,1 cm - 19,3"x19,3"



Irta Marfil PEI-IV
49,1x49,1 C-900



Irta Marfil Rodapié
8x49,1 C-670



Irta Brown PEI-IV
49,1x49,1 C-900



Irta Brown Rodapié
8x49,1 C-670



Montgó Rosetón 4 *
49,1x49,1 C-790

* Price per piece. Precio por pieza. Pack of 4 pieces. Pack de 4 piezas.



Irta Taco
6x6 C-700




Irta Cenefa
6x49,1 C-740

Series	Format&Thickness	Unit	Boxes/Pallet	m²/Pallet	m²/Box	Pieces/Box	Kg/Pallet	Kg/Box
Irta	49,1x49,1x0,95	m²	24	34,56	1,44	6	721	29,45
Irta Cenefa	6x49,1	pz	40	23,6	0,59	20	478	11,80
Irta Taco	6x6	pz	96	17,28	0,18	51	412	4,15
Montgó Rosetón	49,1x49,1	pz	24	23,136	0,964	4	506	20,51
Irta Rodapié	8x49,1	pz	40	32	0,8	20	663	16,21
Genus beige	42,42x42x6x0,95	m²	64	69,12	1,08	6	1420	21,968
Genus beige Ro	8x42,6	pz	32	30,82	0,96	28	570	12,378
Genus Roseteam-4	42,6x42,6	pz	64	46,46	0,73	4	956	14,712
Helena Beige	31,6x59x2x1,05	m²	48	45,12	0,94	5	1030	21,165
Helena Beige Ro	8x31,6	pz	36	36,40	1,01	40	669	18,205



Instant Gres

49,1x49,1 cm - 19,3"x19,3"



Instant Azul Gres*
49,1x49,1 C-912




Instant Azul Rodapié
8x49,1 C-690



Instant Beige Gres*
49,1x49,1 C-912



Instant Beige Rodapié
8x49,1 C-690



* Instant Beige and Azul Gres creates a patchwork effect. The 40 different patterns come randomly within a box.

* Instant Beige y Azul Gres crean un efecto mosaico. Las 40 decoraciones diferentes vienen aleatoriamente en una caja.



Instant Gres Beige_Steam Gres Beige 49,1x49,1 cm

Series	Format&Thickness	Unit	Boxes/Pallet	m ² /Pallet	m ² /Box	Pieces/Box	Kg/Pallet	Kg/Box
Instant Gres	49,1x49,1x0,95	m ²	24	34,56	1,44	6	721	29,46
Instant Rodapié	8x49,1	pz	40	32,00	0,80	20	661	16,18

Hervas

42,6x42,6 cm - 16,8"x16,8"



Hervas Crema PEI-IV
42,6x42,6 C-870



Hervas Beige PEI-IV
42,6x42,6 C-870



Hervas Azul PEI-IV
42,6x42,6 C-870



Hervas Crema Rodapié
8x42,6 C-650



Hervas Beige Rodapié
8x42,6 C-650



Hervas Azul Rodapié
8x42,6 C-650

Legrand

42,6x42,6 cm - 16,8"x16,8"



Legrand Visón PEI-IV
42,6x42,6 C-880



Legrand Visón Rodapié
8x42,6 C-650

Lisón

42,6x42,6 cm - 16,8"x16,8"



Lisón Beige PEI-IV
42,6x42,6 C-870



Lisón Beige Cenefa
8x42,6 C-730



Lisón Nuez PEI-IV
42,6x42,6 C-870



Lisón Nuez Cenefa
8x42,6 C-730



Lisón Beige Rodapié
8x42,6 C-650



Lisón Beige Taco
8x8 C-700



Lisón Nuez Rodapié
8x42,6 C-650



Lisón Nuez Taco
8x8 C-700

Series	Format&Thickness	Unit	Boxes/Pallet	m ² /Pallet	m ² /Box	Pieces/Box	Kg/Pallet	Kg/Box
Legrand / Lisón / Moriles	42,6x42,6x0,95	m ²	64	69,12	1,08	6	1420	21,96
Legrand / Lisón / Moriles Rodapié	8x42,6	pz	32	30,81	0,96	28	570	17,39
Lisón / Moriles Cenefa	8x42,6	pz	32	28,60	0,89	26	604	18,45
Lisón / Moriles Taco	8x8	pz	96	22,08	0,23	36	472	4,77

Moriles

42,6x42,6 cm - 16,8"x16,8"



Moriles Rosso Cenefa
8x42,6 C-730

Moriles Rosso PEI-IV
42,6x42,6 C-880



Moriles Rosso Taco
8x8 C-700



Moriles Rosso Rodapié
8x42,6 C-650




Omeya


42,6x42,6 cm - 16,8"x16,8"



Omeya Crema PEI-IV
42,6x42,6 C-870



Omeya Musgo PEI-IV
42,6x42,6 C-890



Omeya Musgo Cenefa
8x42,6 C-730



Omeya Musgo Taco
8x8 C-700



Omeya Crema Rodapié
8x42,6 C-650



Omeya Musgo Rodapié
8x42,6 C-650



Mitra

31,6x59,2, cm - 12,4"x23,3"



Mitra Marfil PEI-IV
31,6x59,2 C-910



Mitra Beige PEI-IV
31,6x59,2 C-915



Mitra Rosso PEI-III
31,6x59,2 C-915



Mitra Marfil Rodapié
8x31,6 C-630



Mitra Beige Rodapié
8x31,6 C-630



Mitra Rosso Rodapié
8x31,6 C-630




Pashmina

49,1x49,1 cm - 19,3"x19,3"



Pashmina Ivory Gres
49,1x49,1 cm C-890



Pashmina Ivory Gres Rod
8x49,1 cm C-690

Navy - Velur

42,6x42,6 cm - 16,8"x16,8"



Navy Nogal PEI-III
42,6x42,6 C-900



Velur Ivory PEI-IV
42,6x42,6 C-890



Velur Beige PEI-IV
42,6x42,6 C-890



Navy Nogal Rodapié
8x42,6 C-690



Velur Ivory Rodapié
8x42,6 C-660



Velur Beige Rodapié
8x42,6 C-660



Perseo

42,6x42,6 cm - 16,8"x16,8"



Perseo Nuez PEI-IV
42,6x42,6 C-890



Perseo Nuez Rodapié
8x42,6 C-650

Series	Format&Thickness	Unit	Boxes/Pallet	m ² /Pallet	m ² /Box	Pieces/Box	Kg/Pallet	Kg/Box
Perseo / Moriles / Navy / Velur / Omeya	42,6x42,6x0,95	m ²	64	69,12	1,08	6	1420	21,96
Rodapié	8x42,6x0,95	pz	32	30,81	0,963	28	570	17,39
Moriles Cenefa	8x42,6	pz	32	28,60	0,89	27	686	19,14
Moriles Taco	8x8	pz	96	22,08	0,23	38	495	5,01
Mitra	31,6x59,2x1,05	m ²	48	45,12	0,94	5	1030	21,165
Mitra Rodapie	8X31,6	pz	36	36,40	1,01	40	664	18,205

Renzo

31,6x59,2 cm - 12,4"x 23,3"



Renzo Marfil PEI-IV C-900



Renzo Marfil Rodapié 8x31,6 C-630



Renzo Crema PEI-IV C-900



Renzo Crema Rodapié 8x31,6 C-630



Renzo Salvia PEI-IV C-900



Renzo Salvia Rodapié 8x31,6 C-630



Steam Gres


49,1x49,1 cm - 19,3"x 19,3"



Steam Ivory Gres PEI-IV C-910



Steam Ivory Rodapié 8x49,1 C-690



Steam Beige Gres PEI-IV C-912




Steam Beige Rodapié 8x49,1 C-690



Steam Gres Greca PEI-IV C-780



Steam Gres Rosstone PEI-IV C-780



Regio

31,6x59,2 cm - 12,4"x 23,3"



Regio Ambár PEI-IV C-890



Regio Ambár Rodapié 8x31,6 C-640



Samán

31,6x59,2 cm - 12,4"x 23,3"



Samán Beige PEI-IV C-915



Samán Beige Rodapié 8x31,6 C-630



Samán Liquen PEI-III C-915



Samán Liquen Rodapié 8x31,6 C-630



Samán Rosso PEI-III C-915



Samán Rosso Rodapié 8x31,6 C-630



Samán Rosso Corte PEI-III C-785




Floor: Steam Beige_Gres Greca_Gres Rosone 49,1x49x1 cm Instant Beige Gres 49,1x49,1 cm

Series	Format&Thickness	Unit	Boxes/Pallet	m ² /Pallet	m ² /Box	Pieces/Box	Kg/Pallet	Kg/Box
Steam Gres	49,1x49,1x0,95	m2	24	34,56	1,44	6	721	29,5
Steam Gres Greca / Rosone	49,1x49,1x0,95	pz	24	34,56	1,44	6	721	29,45
Steam Rodapié	8x49,1	pz	40	32,00	0,80	20	661	16,18
Perseo	42,6x42,6x0,95	m ²	64	69,12	1,08	6	1420	21,96
Perseo Rodapié	8x42,6x0,95	pz	32	30,81	0,96	28	570	17,39
Samán	31,6x59,2x1,05	m ²	48	45,12	0,94	5	1030	21,16
Samán Rodapié	8x31,6	pz	36	36,40	1,01	40	669	18,20
Samán Rosso Corte	31,6x59,2	pz	40	44,80	1,12	6	865	21,276

Statuario Gres

42,6x42,6 cm - 16,8"x 16,8"



Statuario Blanco Gres PEI-IV
42,6x42,6 C-900



Statuario Blanco Gres Rodapié
8x42,6 C-660



Statuario Gold Gres PEI-III
42,6x42,6 C-900



Statuario Gold Gres Rodapié
42,6x42,6 C-660

Saboya

42,6x42,6 cm - 16,8"x 16,8"



Saboya Visón PEI-IV
42,6x42,6 C-870



Saboya Visón Rodapié
8x42,6 C-650

Sira

31,6x59,2 cm - 12,4"x 23,3"




Sira Liquen PEI-IV
31,6x59,2 C-900



Sira Liquen Rodapié
8x31,6 C-630

Taine

31,6x59,2 cm - 12,4"x 23,3"



Taine Negro PEI-III
31,6x59,2 C-915



Taine Negro Rodapié
8x31,6 C-640

Taiga

31,6x59,2 cm - 12,4"x 23,3"




Taiga Oak PEI-IV
31,6x59,2 C-890



Taiga Oak Rodapié
8x31,6 C-630

Tailor Gres

49,1x49,1 cm - 19,3"x 19,3"




Tailor Ivory Gres PEI-IV
49,1x49,1 C-910



Tailor Ivory Rodapié
8x49,1 C-690



Tailor Gold Gres PEI-IV
49,1x49,1 C-910



Tailor Gold Rodapié
8x49,1 C-690



Tailor Burdeos Gres PEI-III
49,1x49,1 C-912




Tailor Burdeos Rodapié
8x49,1 C-690



Tailor Burdeos Gres Rossone
49,1x49,1 C-780



Tailor Burdeos Gres Greca
49,1x49,1 C-780



Tailor Burdeos Gres Centro
49,1x49,1 C-780



Tailor Blue Gres PEI-III
49,1x49,1 C-912



Tailor Blue Rodapié
8x49,1 C-690



Tailor Blue Gres Rossone
49,1x49,1 C-780



Tailor Blue Gres Greca
49,1x49,1 C-780



Tailor Blue Gres Centro
49,1x49,1 C-780

Series	Format&Thickness	Unit	Boxes/Pallet	m ² /Pallet	m ² /Box	Pieces/Box	Kg/Pallet	Kg/Box
Saboya	42,6x42,6x0,95	m ²	64	69,12	1,08	6	1420	21,96
Saboya Rodapié	8x42,6	pz	32	30,81	0,96	28	570	17,39
Taiga / Taine / Sira	31,6x59,2x1,05	m ²	48	45,12	0,94	5	1030	21,16
Taiga / Taine / Sira Rodapié	8x31,6	pz	36	36,39	1,01	40	673	18,32

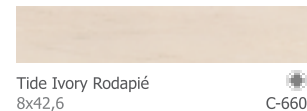
Series	Format&Thickness	Unit	Boxes/Pallet	m ² /Pallet	m ² /Box	Pieces/Box	Kg/Pallet	Kg/Box
Tailor Gres	49,1x49,1x0,95	m ²	24	34,56	1,44	6	721	29,5
Tailor Gres Rossone / Greca / Centro	49,1x49,1x0,95	pz	24	34,56	1,44	6	721	29,45
Tailor Rodapié	8x49,1	pz	40	32,00	0,80	20	661,28	16,18

Tide

42,6x42,6 cm - 16,8"x 16,8"




Tide Ivory PEI-IV
42,6x42,6 C-890



Tide Ivory Rodapié
8x42,6 C-660



Tide Beige PEI-IV
42,6x42,6 C-890




Tide Beige Rodapié
8x42,6 C-660




Touch

42,6x42,6 cm - 16,8"x 16,8"



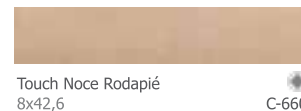
Touch Crema PEI-IV
42,6x42,6 C-890



Touch Crema Rodapié
8x42,6 C-660



Touch Noce PEI-IV
42,6x42,6 C-890




Touch Noce Rodapié
8x42,6 C-660

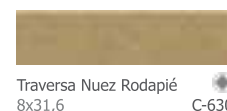


Traversa

31,6x59,2 cm - 12,4"x 23,3"




Traversa Nuez PEI-IV
31,6x59,2 C-890



Traversa Nuez Rodapié
8x31,6 C-630



Traversa Verde PEI-III
31,6x59,2 C-890



Traversa Verde Rodapié
8x31,6 C-630



Series	Format&Thickness	Unit	Boxes/Pallet	m ² /Pallet	m ² /Box	Pieces/Box	Kg/Pallet	Kg/Box
Tide / Touch	42,6x42,6x0,95	m ²	64	69,12	1,08	6	1449	22,43
Tide / Touch Rodapié	8x42,6	pz	32	30,81	0,96	28	570	17,39
Traversa	31,6x59,2x1,05	m ²	48	45,12	0,94	5	1030	21,16
Traversa Rodapié	8x31,6	pz	36	36,39	1,01	40	669	18,20

Luxury | FLOOR TILES

Rustic & Wood

PAGE | COLLECTION

- 290 Acebo
- 290 Alcudia
- 291 Almansa
- 292 Arena Antideslizante
- 291 Ares
- 293 Campiña
- 292 Caribe
- 294 Lesantes
- 294 Logan
- 295 Monterrey
- 295 Oasis
- 296 Robledo
- 297 Saltillo
- 298 Semur
- 299 Tabarca
- 299 Toledo
- 298 Toscana



Floor: Lesantes Beige 31,6x31,6 cm Pia Walnut Cenefa_taco.

Acebo

42,6x42,6 cm - 16,8"x 16,8"



Acebo Crema PEI-IV C-870



Acebo Crema Rodapié C-650



Almansa

31,6x31,6 cm - 12,4"x 12,4"



Almansa Tierra PEI-IV C-890



Almansa Tierra Rodapié C-630



Albarracín Tierra Taco C-700



Albarracín Tierra Cenefa C-730

Almansa Tierra Zanquín C-730



Almansa Tierra Peldaño Torello C-780



Almansa Tierra Torello Doble Peldaño C-790



Alcudia

31,6x31,6 cm - 12,4"x 12,4"



Alcudia Beige PEI-III C-870



Alcudia Beige Rodapié C-630



Alcudia Beige Peldaño PEI-III C-720



Alcudia Beige Cenefa C-660



Alcudia Beige Taco C-620

Alcudia Beige Zanquín C-730



Alcudia Beige Peldaño Torello C-780



Alcudia Beige Peldaño Doble Torello C-790



Ares

31,6x31,6 cm - 12,4"x 12,4"



Ares Ocre PEI-IV C-880



Ares Ocre Rodapié C-630

Ares Ocre Zanquín C-730



Ares Ocre Torello Peldaño C-780



Ares Rosso PEI-III C-880



Ares Rosso Rodapié C-630

Ares Rosso Zanquín C-730



Ares Rosso Torello Peldaño C-780



Ares Rosso Torello Doble Peldaño C-790



Series	Format&Thickness	Unit	Boxes/Pallet	m²/Pallet	m²/Box	Pieces/Box	Kg/Pallet	Kg/Box
Acebo	42,6x42,6x0,95	m²	64	69,12	1,08	6	1420	21968
Acebo Rodapié	8x42,6	pz	32	30,82	0,96	28	570	17,378
Alcudia Beige	31,6x31,6x0,85	m²	62	55,80	0,80	9	1109	17,655
Alcudia Beige Rodapié	8x31,6	pz	36	36,40	1,01	40	669	18,205
Alcudia Beige Cenefa	15,8x31,6	pz	36	28,80	0,80	16	579	15,205
Alcudia Beige Taco	15,8x15,8	pz	36	28,8	0,80	32	629	17,074
Alcudia Beige Peldano	31,6x31,6	pz	62	55,80	0,90	9	1027	16,342

Series	Format&Thickness	Unit	Boxes/Pallet	m²/Pallet	m²/Box	Pieces/Box	Kg/Pallet	Kg/Box
Ares / Almansa	31,6x31,6x0,95	m²	62	55,8	0,9	9	1109	17,65
Albarracín Cenefa	7x31,6	pz	36	25,49	0,708	32	404	10,83
Albarracín Taco	7x7	pz	96	18,82	0,196	40	299	2,97
Ares / Almansa Zancuín	8x31,6	pz	36	36,40	1,01	40	669	18,20
Ares / Almansa Torello Peldaño	31,6x31,6	pz	30	18	0,60	6	375	12,03
Ares / Almansa Torello Doble Peldaño	31,6x31,6	pz	20	8	0,40	4	175	8,07
Ares / Almansa Rodapie	8x31,6	pz	36	36,40	1,01	40	669	18,20

Arena antideslizante

31,6x31,6 cm - 12,4"x 12,4"



Arena Robledo Caldera PEI-IV
31,6x31,6 C-880



Robledo Caldera Rodapié
8x31,6 C-630

Robledo Caldera Zanquín*
8x31,6 C-730



Arena Robledo Caldera Peldaño Doble Torello*
31,6x31,6 PEI-III C-780



Arena Robledo Caldera Peldaño Doble Torello*
31,6x31,6 PEI-III C-790



Arena Rosso PEI-III
31,6x31,6 C-820



Campiña Rosso Rodapié
8x31,6 C-630



Arena Rosso PEI-III Peldaño
31,6x31,6 C-720

Caribe

49,1x49,1 cm - 19,3"x 19,3"



Caribe PEI-II C-900

Series	Format&Thickness	Unit	Boxes/Pallet	m²/Pallet	m²/Box	Pieces/Box	Kg/Pallet	Kg/Box
Arena	31,6x31,6x0,85	m²	62	55,80	0,90	9	1109	17,65
Rodapié / Zanquín	8x31,6	pz	36	36,40	1,01	40	669	18,20
Arena Peldaño	31,6x31,6	pz	62	55,80	0,90	9	1027	16,34
Arena Torello Peldaño	31,6x31,6	pz	30	18	0,60	6	481	15,57
Arena Torello Doble Peldaño	31,6x31,6	pz	20	8	0,40	4	175	8,07
Caribe	49,1x49,1x0,95	m²	24	34,56	1,44	6	721	29,45

Campiña

31,6x31,6 cm - 12,4"x 12,4"



Campiña Beige PEI-III
31,6x31,6 C-800



Campiña Beige Rodapié
8x31,6 C-630



Campiña Beige Taco
15,8x15,8 C-620



Campiña Beige Cenefa
15,8x31,6 C-660



Gandía Taco*
15,8x15,8 C-680



Gandía Cenefa*
15,8x31,6 C-730

* Price per piece. Precio por pieza.



Campiña Rosso PEI-III
31,6x31,6 C-800



Campiña Rosso Rodapié
8x31,6 C-630



Campiña Rosso Peldaño PEI-III
31,6x31,6 C-710



Campiña Rosso Taco
15,8x15,8 C-620



Campiña Rosso Cenefa
15,8x31,6 C-660



Caserta Taco
15,8x15,8 C-680



Caserta Cenefa
15,8x31,6 C-730

Campiña Beige Zanquín
8x31,6 C-730



Campiña Beige Peldaño Doble Torello
31,6x31,6 PEI-III C-780



Campiña Beige Peldaño Doble Torello
31,6x31,6 PEI-III C-790

Campiña Rosso Zanquín
8x31,6 C-730



Campiña Rosso Peldaño Doble Torello
31,6x31,6 PEI-III C-780



Campiña Rosso Peldaño Doble Torello
31,6x31,6 PEI-III C-790

Series	Format&Thickness	Unit	Boxes/Pallet	m²/Pallet	m²/Box	Pieces/Box	Kg/Pallet	Kg/Box
Campiña	31,6x31,6x0,85	m²	62	55,80	0,90	9	1109	17,65
Campiña Cenefa	15,8x31,6	pz	36	28,80	0,80	16	629	17,08
Campiña Rodapié / Zanquín	8x31,6	pz	36	36,39	1,01	40	669	18,20
Campiña Taco	15,8x15,8	pz	36	28,80	0,80	32	632	17,16
Gandía / Caserta Cenefa	15,8x31,6	pz	36	28,80	0,80	16	629	17,08
Gandía Taco	15,8x15,8	pz	36	25,20	0,70	28	556	15,05
Caserta Taco	15,8x15,8	pz	36	28,80	0,80	32	632	17,16
Campiña Peldaño	31,6x31,6	pz	62	55,80	0,90	9	1027	16,34
Campiña Torello Peldaño	31,6x31,6	pz	30	18	0,60	6	481	15,57
Campiña Torello Doble Peldaño	31,6x31,6	pz	20	8	0,40	4	175	8,07

Lesantes

31,6x31,6 cm - 12,4"x 12,4"



Lesantes Beige PEI-IV
31,6x31,6 C-870



Lesantes Beige Rodapie
8x31,6 C-630



Pla Walnut Taco
7x7 C-620



Pla Walnut Cenefa
7x31,6 C-660

Lesantes Beige Zanquín
8x31,6 C-730



Lesantes Beige Torello Peldaño PEI-V
31,6x31,6 C-780



Lesantes Beige Torello Doble Peldaño PEI-IV
31,6x31,6 C-790



Logan

31,6x31,6 cm - 12,4"x 12,4"



Logan Gris PEI-V
31,6x31,6 C-870



Logan Gris Rodapié
8x31,6 C-630



Logan Gris Peldaño PEI-V
31,6x31,6 C-720



Sacramento Beige Cenefa
15,8x31,6 C-790



Sacramento Beige Taco
15,8x15,8 C-780

Logan Gris Zanquín
8x31,6 C-730



Logan Gris Peldaño Torello
31,6x31,6 PEI-V C-780



Logan Gris Torello Doble Peldaño PEI-V
31,6x31,6 C-790



Monterrey

31,6x31,6 cm - 12,4"x 12,4"



Monterrey PEI-IV Rosso
31,6x31,6 C-870



Monterrey Rosso Rodapie
8x31,6 C-630



Monterrey Rosso Peldaño PEI-IV
31,6x31,6 C-720



Monterrey Rosso Cenefa
15,8x31,6 C-660



Monterrey Rosso Zanquín
8x31,6 C-730



Monterrey Rosso Peldaño PEI-IV Torello
31,6x31,6 C-780



Monterrey Rosso Taco
15,8x15,8 C-620



Monterrey Rosso Peldaño PEI-IV Doble Torello
31,6x31,6 C-790



Oasis

31,6x31,6 cm - 12,4"x 12,4"



Oasis Rosso PEI-IV
31,6x31,6 C-830




Oasis Rosso Rodapié
8x31,6 C-630



Oasis Rosso Peldaño PEI-IV
31,6x31,6 C-720



Oasis Rosso Cenefa
15,8x31,6 C-660



Oasis Rosso Zanquín
8x31,6 C-730



Oasis Rosso Peldaño Torello PEI-IV
31,6x31,6 C-780



Oasis Rosso Taco
15,8x15,8 C-620



Oasis Rosso Peldaño Doble Torello PEI-IV
31,6x31,6 C-790



Series	Format&Thickness	Unit	Boxes/Pallet	m ² /Pallet	m ² /Box	Pieces/Box	Kg/Pallet	Kg/Box
Lesantes / Logan Rodapié / Zanquín	8X31,6	pz	36	36,39	1,01	40	669	18,20
Lesantes / Logan Torello Peldaño	31,6x31,6	pz	30	18	0,60	6	375	12,03
Lesantes / Logan Torello Doble Peldaño	31,6x31,6	pz	20	8	0,40	4	175	8,07
Lesantes / Logan	31,6x31,6x0,85	m ²	62	55,8	0,9	9	1109	17,65
Lesantes / Logan Rodapié / Zanquín	8x31,6	pz	36	36,40	1,01	40	669	18,20
Pla Cenefa	7X31,6	pz	36	25,49	0,71	32	404	10,83
Pla Taco	7X7	pz	96	24,88	0,26	40	297	2,95
Logan gris Peldaño	31,6x31,6	pz	62	55,80	0,90	9	1129	17,979
Sacramento Beige cf.	15,8x31,6	pz	36	28,80	0,80	16	579	15,698
Sacramento Beige Taco	15,8x15,8	pz	36	28,80	0,80	32	629	17,074

Series	Format&Thickness	Unit	Boxes/Pallet	m ² /Pallet	m ² /Box	Pieces/Box	Kg/Pallet	Kg/Box
Monterrey / Oasis	31,6x31,6x0,85	m ²	62	62,00	0,9	9	1109	17,65
Monterrey / Oasis Cenefa	15,8X31,6	pz	36	28,8	0,80	16	580	15,72
Monterrey / Oasis Taco	15,8X15,8	pz	36	28,8	0,80	32	632	17,17
Monterrey / Oasis Rodapié / Zanquín	8X31,6	pz	36	36,39	1,011	40	673	18,31
Monterrey / Oasis Peldaño	31,6x31,6	pz	62	55,80	0,90	9	1027	16,34
Monterrey / Oasis Torello Peldaño	31,6x31,6	pz	30	18	0,60	6	1181	15,57
Monterrey / Oasis Torello Doble Peldaño	31,6x31,6	pz	20	8	0,40	4	175	8,07

Robledo

31,6x31,6 cm - 12,4"x 12,4"



Robledo Caldera PEI-IV
31,6x31,6 C-870



Robledo Caldera Rodapié
8x31,6 C-630



Robledo Caldera Peldaño PEI-IV
31,6x31,6 C-720

Robledo Caldera Zanquín
8x31,6 C-730



Robledo Caldera Peldaño Torello
31,6x31,6 PEI-IV C-780



Robledo Caldera Taco
15,8x15,8 C-620



Robledo Caldera Cenefa
15,8x31,6 C-660



Daimiel Caldera Taco
15,8x15,8 C-680



Daimiel Caldera Cenefa
15,8x31,6 C-720



Robledo Caldera Peldaño Doble Torello
31,6x31,6 PEI-IV C-790



Robledo Rosso PEI-III
31,6x31,6 C-870



Robledo Rosso Rodapié
8x31,6 C-630



Robledo Rosso Peldaño PEI-III
31,6x31,6 C-720

Robledo Rosso Zanquín
8x31,6 C-730



Robledo Rosso Peldaño Torello
31,6x31,6 PEI-III C-780



Robledo Rosso Taco
15,8x15,8 C-620



Robledo Rosso Cenefa
15,8x31,6 C-660



Daimiel Rosso Taco
15,8x15,8 C-680



Daimiel Rosso Cenefa
15,8x31,6 C-720



Robledo Rosso Peldaño Doble Torello
31,6x31,6 PEI-III C-790




Saltillo


31,6x31,6 cm - 12,4"x 12,4"




Saltillo Blanco
31,6x31,6 PEI-IV C-800



Saltillo Blanco Rodapié
8x31,6 C-630



Saltillo Blanco Taco
15,8x15,8 C-620



Saltillo Blanco Cenefa
15,8x31,6 C-660



Menir Blanco Taco
15,8x15,8 C-680



Menir Blanco Cenefa
15,8x31,6 C-720

Saltillo Teja Zanquín
8x31,6 C-730



Saltillo Teja Peldaño Torello
31,6x31,6 PEI-III C-780



Saltillo Teja PEI-III
31,6x31,6 C-800



Saltillo Teja Rodapié
8x31,6 C-630



Saltillo Teja Taco
15,8x15,8 C-620



Saltillo Teja Cenefa
15,8x31,6 C-660



Saltillo Teja Peldaño
31,6x31,6 PEI-III C-720



Saltillo Teja Peldaño Doble Torello
31,6x31,6 PEI-III C-790



Saltillo Azul PEI-IV
31,6x31,6 C-830



Saltillo Azul Rodapié
8x31,6 C-630



Saltillo Zafiro PEI-IV
31,6x31,6 C-830

Saltillo Zafiro Rodapié
8x31,6 C-630



Saltillo Zafiro Peldaño PEI-IV
31,6x31,6 C-720



Saltillo Verde PEI-VI
31,6x31,6 C-830



Saltillo Naranja PEI-IV
31,6x31,6 C-830



Saltillo Acero PEI-III
31,6x31,6 C-870



Series	Formato/Thickness	Unit	Boxes/Pallet	m²/Pallet	m²/Box	Pieces/Box	Kg/Pallet	Kg/Box
Robledo	31,6x31,6x0,85	m²	62	55,8	0,9	9	1109	17,65
Robledo Taco	15,8x15,8	pz	36	28,8	0,8	32	629	17,07
Robledo Cenefa	15,8x31,6	pz	36	28,8	0,8	16	579	15,69
Daimiel Caldera Cenefa	15,8x31,6	pz	36	28,8	0,8	16	579	15,69
Daimiel Caldera Taco	15,8x15,8	pz	36	28,8	0,8	32	629	17,07
Robledo Rodapié / Zanquín	8x31,6	pz	36	36,39	1,01	40	669	18,20
Robledo Peldaño	31,6x31,6	pz	62	55,80	0,90	9	1027	16,34
Robledo Torello Peldaño	31,6x31,6	pz	30	18	0,60	6	375	12,03
Robledo Torello Doble Peldaño	31,6x31,6	pz	20	8	0,40	4	175	8,07

Series	Formato/Thickness	Unit	Boxes/Pallet	m²/Pallet	m²/Box	Pieces/Box	Kg/Pallet	Kg/Box
Saltillo / Saltillo Peldaño	31,6x31,6x0,85	m²	62	55,80	0,90	9	1109	17,65
Saltillo Cenefa	15,8x31,6	pz	36	28,8	0,80	16	580	15,72
Saltillo Taco	15,8x15,8	pz	36	28,8	0,80	32	629	17,07
Saltillo Rodapié / Zanquín	8x31,6	pz	36	36,396	1,01	40	673	18,31
Menir / Portobello Cenefa	15,8x31,6	pz	36	28,80	0,80	16	579	15,69
Menir / Portobello Taco	15,8x15,8	pz	36	28,80	0,80	32	629	12,07
Saltillo Torello Peldaño	31,6x31,6	pz	30	18	0,60	6	481	15,57
Saltillo Torello Doble Peldaño	31,6x31,6	pz	20	8	0,40	4	175	8,07

Semur

31,6x31,6 cm - 12,4"x 12,4"



Semur Beige PEI-IV
31,6x31,6 C-880



Chestre Beige Taco
7x7 C-700



Chestre Beige Cenefa
7x31,6 C-730



Semur Musgo PEI-IV
31,6x31,6 C-880



Chestre Musgo Taco
7x7 C-700



Chestre Musgo Cenefa
7x31,6 C-730



Semur Beige Rodapié
8x31,6 C-630



Semur Musgo Rodapié
8x31,6 C-630

Toscana

31,6x31,6 cm - 12,4"x 12,4"



Toscana Beige PEI-IV
31,6x31,6 C-800



Toscana Beige Taco
15,8x15,8 C-620



Toscana Beige Cenefa
15,8x31,6 C-660



Toscana Teja PEI-IV
31,6x31,6 C-800



Toscana Teja Taco
15,8x15,8 C-620



Toscana Teja Cenefa
15,8x31,6 C-660



Toscana Beige Rodapié
8x31,6 C-630



Toscana Beige Zanquín *
8x31,6 C-730



Toscana Teja Rodapié
8x31,6 C-630



Toscana Teja Zanquín *
8x31,6 C-730



Toscana Beige Peldaño
PEI-IV
31,6x31,6 C-710



Toscana Beige Peldaño Torello
31,6x31,6 PEI-IV C-780



Toscana Teja Peldaño
PEI-IV
31,6x31,6 C-710



Toscana Teja Peldaño Torello
31,6x31,6 PEI-IV C-780



Toscana Beige Peldaño Doble
Torello
31,6x31,6 PEI-IV C-790



Toscana Teja Peldaño Doble
Torello
31,6x31,6 PEI-IV C-790

Tabarca

31,6x31,6 cm - 12,4"x 12,4"



Tabarca Rosso PEI-IV
31,6x31,6 C-870



Tabarca Rosso Taco
15,8x15,8 C-620



Tabarca Rosso Cenefa
15,8x31,6 C-660



Ámbar Rosso Taco*
15,8x15,8 C-680



Tabarca Rosso Rodapié
8x31,6 C-630



Tabarca Rosso
Zanquín C-730



Ámbar Rosso Cenefa
15,8x31,6 C-730

* Price per piece. Precio por pieza.



Tabarca Rosso Peldaño
PEI-IV
31,6x31,6 C-720



Tabarca Rosso Peldaño
Torello PEI-IV
31,6x31,6 C-780



Tabarca Rosso Peldaño
Doble Torello PEI-IV
31,6x31,6 C-790

Toledo

31,6x31,6 cm - 12,4"x 12,4"



Toledo Beige PEI-IV
31,6x31,6 C-870



Toledo Beige Taco
15,8x15,8 C-620

Toledo Beige Zanquín
8x31,6 C-730



Toledo Beige Cenefa
15,8x31,6 C-660



Toledo Beige Peldaño Torello
31,6x31,6 PEI-IV C-780



Toledo Beige Peldaño Doble
Torello
31,6x31,6 C-790



Toledo Beige Rodapié
8x31,6 C-630



Toledo Beige Peldaño
31,6x31,6 PEI-IV C-720



Series	Format&Thickness	Unit	Boxes/Pallet	m²/Pallet	m³/Box	Pieces/Box	Kg/Pallet	Kg/Box
Toscana / Semur	31,6x31,6x0,85	m²	62	55,8	0,9	9	1109	17,65
Toscana Cenefa	15,8X31,6	pz	36	28,8	0,80	16	629	17,05
Toscana Taco	15,8X15,8	pz	36	28,8	0,80	32	629	17,07
Toscana Rodapié / Zanquín	8X31,6	pz	36	36,39	1,011	40	669	18,20
Toscana Peldaño	31,6x31,6	pz	62	55,80	0,90	9	1027	16,34
Toscana Torello Peldaño	31,6x31,6	pz	30	18	0,60	6	481	18,57
Toscana Torello Doble Peldaño	31,6x31,6	pz	20	8	0,40	4	175	8,07
Chestre CF	7x31,6	pz	36	25,49	0,71	32	401	10,738
Chestre Taco	7x7	pz	96	18,82	0,20	40	297	2,95



Series	Format&Thickness	Unit	Boxes/Pallet	m²/Pallet	m³/Box	Pieces/Box	Kg/Pallet	Kg/Box
Tabarca / Toledo	31,6x31,6x0,85	m²	62	55,8	0,9	9	1109	17,65
Tabarca / Ámbar Cenefa / Toledo	15,8X31,6	pz	36	28,8	0,80	16	580	15,72
Tabarca / Ambar Taco / Toledo	15,8X15,8	pz	36	28,8	0,80	32	632	17,17
Tabarca Peldaño / Toledo	31,6x31,6	pz	62	55,80	0,90	9	1027	16,34
Tabarca Torello Peldaño / Toledo	31,6x31,6	pz	30	18	0,60	6	481	15,57
Tabarca Torello Doble Peldaño / Toledo	31,6x31,6	pz	20	8	0,40	4	175	8,07
Tabarca Torello Doble Peldaño / Toledo Ro_Zaquín	8x31,6	pz	36	36,40	1,01	40	669	18,205

Technical Solutions / Soluciones Técnicas

Digital Printing / Impresión Digital

The digital printing system is a process of decorating ceramic pieces using an ink-jet application (CMYK) which enables the development of high quality photo reproductions (including images, drawings, text, logos, etc...), maintaining the high performance of our ceramic products.

With this digital process of decoration we achieve a greater realism in the printed photograph or picture of the piece, because through this system we can obtain high printing resolutions.

Another advantage of this system is the ecological aspect, since by using only four colors (CMYK), the number of materials used in the production are substantially reduced, thereby reducing the extraction of these materials and its environmental impact.

El sistema de impresión digital es un proceso de decoración de piezas cerámicas, mediante una aplicación de inyección (CMYK) que posibilita el desarrollo de piezas con reproducciones fotográficas en alta calidad (ya sean imágenes, dibujos, textos, logotipos,...etc), manteniendo las elevadas prestaciones de nuestro producto cerámico.

Con este proceso digital de decoración se consigue un mayor realismo en la fotografía o dibujo impresa en la pieza, ya que se pueden obtener unas resoluciones más altas de impresión que las conseguidas hasta ahora.

Otra de las ventajas de este sistema es el aspecto ecológico, ya que al utilizar 4 colores (CMYK) se reducen sustancialmente el número de materiales utilizados en producción, reduciendo así la extracción de los mismos y su impacto medioambiental.



Munich, GERMANY
1000 m2 aprox digital printing

Water Jet / Corte de Agua

Ceramic.Ceramica

A water jet cutter is a machine to cut ceramic tiles or other materials using a mixture of water and an abrasive substance at high velocity and pressure. The process is essentially the same as water erosion found in nature but accelerated and concentrated by orders of magnitude. Water jet cutters are capable of producing rather intricate cuts in ceramic tiles, in other way impossible to obtain.

The advantages of this process go beyond the final visual results.

- The result shows a more precise cut, avoiding tears or unstructured shapes when handling the product.
- Allows precise cuts on thicker pieces with lower net weight.
- And finally, it's more environmental friendly, since it is gas and pollution free.

Una cortadora por chorro de agua es una máquina para cortar cerámica u otros materiales usando una mezcla de agua y sustancias abrasivas a alta velocidad y presión. El proceso es esencialmente el mismo que la erosión del agua produce en la naturaleza pero acelerado y concentrado en órdenes de magnitud. Las cortadoras por chorro de agua son capaces de producir intrincados cortes en la cerámica, de otra forma imposibles de conseguir.

Las ventajas de este proceso van más allá de las meramente estéticas:

- El corte es de mejor calidad, ya que no produce desgarros ni deformaciones por esfuerzos de corte o aportación de calor.
- Permite cortes de mayor espesor y menor ancho de malla.
- No produce gases ni polución.

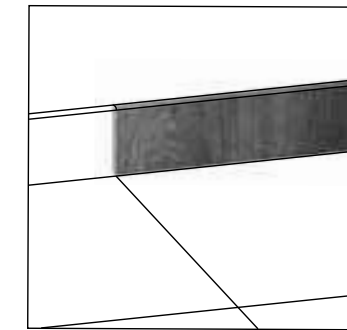


BAYSTONE BOUTIQUE HOTEL & SPA
Grand Baie, MAURITIUS
Arch:ALBERT ANGEL

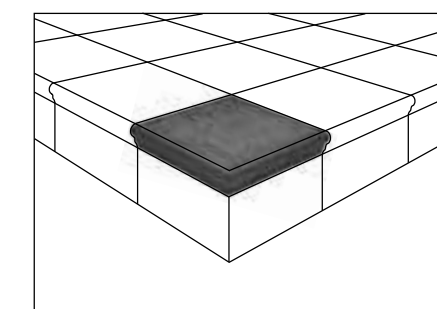
Special Pieces / Piezas Especiales

Ceramic. Cerámica

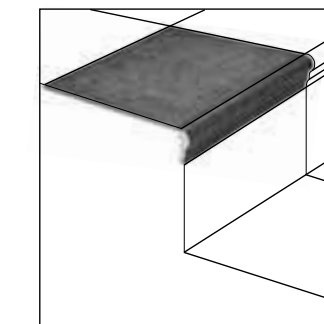
Skirtings. Rodapiés



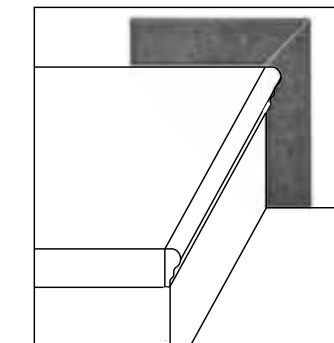
Peldaño Torello Angulo



Peldaño Torello



Zanquín Two pieces suit. Juego de dos piezas



Technical characteristics / Características técnicas

Ceramic. Cerámica



Technical Characteristics	Descripción de características
Dimensions and surface appearance	Dimensiones y aspecto superficial
Length and width	Longitud (l) y anchura
Thickness	Espesor
Straightness of sides	Rectitud de lados
Rectangularity	Ortogonalidad
Surface flatness (curvature and warpage)	Planitud de superficie (curvatura y alabeo)
Physical Properties	Propiedades Físicas
Water absorption	Absorción de agua
Breaking strength Thickness ≥ 7,5 Thickness < 7,5	Carga de rotura, en N Espesor ≥ 7,5 Espesor < 7,5
Modulus of rupture	Resistencia a la flexión en N/mm2
Resistance to deep abrasion of glazed floor tiles	Resistencia a la abrasión superficial de baldosas esmaltadas para suelos
Thermal expansion coefficient	Coefficiente de dilatación térmica lineal
Resistance to thermal shock	Resistencia al choque térmico
Resistance to crazing of glazed tiles	Resistencia al cuarteo de baldosas esmaltadas
Frost resistance	Resistencia a la helada
Expansion for dampness	Dilatación por humedad, en mm/m
Small colour differences	Pequeñas diferencias de color
Impact resistance	Resistencia al impacto
Chemical Properties	Propiedades Químicas
Resistance to staining of glazed tiles	Resistencia a las manchas de baldosas esmaltadas
Resistance to chemical products (resistance to low concentrations of acids and alkalis)	Resistencia a productos químicos (resistencia a ácidos y álcalis de baja concentración) de baldosas esmaltadas
Resistance to chemical products (resistance to high concentrations of acids and alkalis)	Resistencia a productos químicos (resistencia a ácidos y álcalis de alta concentración)
Resistance to chemical products (resistance to household cleaners and swimming pool salts)	Resistencia a productos químicos (resistencia a productos domésticos y sales para piscinas) de baldosas esmaltadas

FLOOR TILES

WALL TILES

Surface S of the product (cm²) / Superficie S del producto (cm²)

Grupo B II a	S≤90	90<S≤190	190<S≤410	S>410	Grupo B III
					Without space / Sin espaciador
ISO 10545-2	± 1,2%	± 1,0%	± 0,75%	± 0,6 %	ISO 10545-2 l ≤ 12 cm: ± 0,75% l > 12 cm: ± 0,50%
ISO 10545-2	± 10%	± 10%	± 5%	± 5%	ISO 10545-2 ± 10%
ISO 10545-2	± 0,75%	± 0,5%	± 0,5%	± 0,5%	ISO 10545-2 ± 0,3%
ISO 10545-2	± 1,0%	± 0,6%	± 0,6%	± 0,6%	ISO 10545-2 ± 0,5%
ISO 10545-2	a) ±1% b) ±1% c) ±1%	a) ±0,5% b) ±0,5% c) ±0,5%	a) ±0,5% b) ±0,5% c) ±0,5%	a) ±0,5% b) ±0,5% c) ±0,5%	ISO 10545-2 a) +0,5% -0,3% b) +0,5% -0,3% c) ±0,5%
ISO 10545-3				3%<E<6%	ISO 10545-3 >10%
ISO 10545-4				Min. 1100	ISO 10545-4 Thickness / Espesor ≥ 7,5 mm: Min. 600 N. Thickness / Espesor < 7,5 mm: Min. 200 N.
ISO 10545-4				≥ 22 N/mm2	ISO 10545-4 Thickness / Espesor ≥ 7,5: Min. 15 N/mm2 Thickness / Espesor < 7,5: Min. 12 N/mm2
ISO 10545-7	To declare the abrasion level and number of revolutions		Declarar la clase de abrasión y número de revoluciones		ISO 10545-7 Only applicable for floor tiles / Sólo aplicable a pavimentos
ISO 10545-8				Available method / Método disponible	ISO 10545-8 Available method / Método disponible
ISO 10545-9				Available method / Método disponible	ISO 10545-9 Available method / Método disponible
ISO 10545-11				Resistant / Resistente	ISO 10545-11 Resistant / Resistente
ISO 10545-12				Available method / Método disponible	ISO 10545-12 Available method / Método disponible
ISO 10545-10				Available method / Método disponible	ISO 10545-10 Available method / Método disponible
ISO 10545-16				Available method / Método disponible	ISO 10545-16 Available method / Método disponible
ISO 10545-5				Available method / Método disponible	ISO 10545-5 Available method / Método disponible
ISO 10545-14				≥ 3	ISO 10545-14 ≥ 3
ISO 10545-13				Available method / Método disponible	ISO 10545-13 Available method / Método disponible
ISO 10545-13				Available method / Método disponible	ISO 10545-13 Available method / Método disponible
ISO 10545-13				Min. GB	ISO 10545-13 Min. GB



CHECK TECHNICAL INFORMATION WITH OUR COMMERCIAL NETWORK BEFORE ORDERING
ANTES DE LA CONFIRMACIÓN DEL PEDIDO, CONSULTE LA INFORMACIÓN TÉCNICA DE LOS PRODUCTOS A TRAVÉS DE NUESTRA RED COMERCIAL

Advices for fixing / Consejos de colocación

CUIDADOS A SEGUIR DURANTE LA CONSTRUCCIÓN

Nuestros productos cerámicos se pueden considerar acabados finales en la construcción, por ello es recomendable ser colocados sólo cuando el resto de los trabajos constructivos hayan finalizado (estructuras, mampostería, solados, techos, instalaciones,...) y en especial los productos porcelánicos para suelos. De este modo se minimizarán los daños que pueden experimentar el producto cerámico por haber sido colocados demasiado pronto.

Cuando los productos cerámicos son colocados antes de finalizar la construcción hay que tener especial cuidado para proteger la pieza hasta que se ponga en servicio normal de utilización.

CUESTIONES PREVIAS A LA COLOCACIÓN

•Al recibir los productos cerámicos es importante previamente comprobar si el tono, calibre y calidad son los requeridos, así como la existencia de defectos superficiales visibles.

•Hay que elegir las herramientas y útiles adecuados para la colocación de los productos cerámicos (llana metálica dentada, maza de goma, ventosas, crucetas y grapas para la colocación, llana de goma para rejuntar, ...)

•Hay que mezclar piezas de varias cajas.

PREPARACIÓN DEL SOPORTE

El fondo o soporte para pared o suelo sobre el que se colocarán las baldosas debe estar estable, seco, nivelado o aplomado con la consistencia adecuada, no debiendo estar ni helado ni excesivamente caliente y limpio sin restos de polvo, grasa o aceite. Es conveniente disponer de soportes rugosos alterando los soportes excesivamente lisos o la propia capa de nivelación ligeramente para garantizar mayor adhesión.

ELECCIÓN DEL ADHESIVO

La elección del tipo de adhesivo vendrá determinada por la absorción del agua de cada tipo de baldosa. En nuestro caso, se aconseja emplear la técnica de colocación en capa fina con el uso de Adhesivos Cementosos tipo C1 para revestimientos cerámicos, y tipo C2 para pavimentos cerámicos.

En el caso de piezas complementarias/decorativas, prestar especial atención a las recomendaciones de colocación y uso indicadas en el interior de las cajas segun modelos.

Para grandes formatos superiores a 30x30cm, se recomienda la técnica de colocación de doble encolado, esto es, aplicar adhesivo sobre el soporte y en la baldosa, en especial en exteriores.

El material de agarre debe aplicarse con una llana dentada para conseguir una distribución del adhesivo homogénea por toda la superficie de colocación incluso en las esquinas de la baldosa, presionando la baldosa sobre el adhesivo todavía fresco. De no ser uniforme la capa de adhesivo provocará tensiones en la baldosa que generan a la larga el efecto "ceja".

Es conveniente seguir las instrucciones del fabricante de adhesivos, en especial para los soportes diferentes de base cementosa.

COLOCACIÓN DE LAS BALDOSAS

La manipulación previa de las baldosas, en especial las rectificadas, ha de realizarse con el máximo cuidado, para evitar despuntados, rayas o desconchados en su superficie.

Durante la colocación, no deberá marcarse la superficie de utilización del material con lápices (grafito) o rotuladores indelebles, especialmente en el caso de los productos pulidos para evitar posibles problemas de limpieza de los mismos.

En la colocación de las baldosas se recomienda el uso de crucetas de al menos 2 mm. En colocación trabada es aconsejable la colocación a una distancia de 1/3 de la pieza, nunca a la mitad de la pieza.

En pavimentos de grandes formatos (mayores de 60 cm en alguno de sus lados) es conveniente el uso de grapas de colocación para garantizar la planitud de las piezas (se recomienda el uso de sistemas de nivelación).

LAS JUNTAS Y REJUNTADOS

Las principales funciones de las juntas de colocación son: absorber deformaciones del soporte, aumentar la superficie de adherencia entre las piezas y el material de agarre, y mejorar la impermeabilidad de la superficie.

Es conveniente respetar las juntas que se indican a continuación:

•**Juntas estructurales:** el proyecto constructivo ya tiene prevista la existencia de estas juntas en el solado que se deben respetar también al colocar las baldosas y éstas se deben recubrir con materiales deformables.

•**Juntas perimetrales:** siempre es conveniente prever estas juntas que aíslan la baldosa y al adhesivo de los movimientos de otros elementos estructurales constructivos como paredes-suelos, pilares o puertas-ventanas, evitando tensiones con ello. Normalmente quedan ocultas por el rodapié o la propia baldosa, deben tener una anchura de 5 a 10 mm, y pueden quedar vacías o rellenas de material deformable.

•**Juntas de dilatación:** permiten las deformaciones por variaciones térmicas e higroscópicas entre baldosas, adhesivo y soporte. Normalmente se diseñan con una anchura mínima de 5 a 8 mm y en superficies a partir de 25 m2 (en paños de 5x5 m2) en interiores y en superficies a partir de 9 m2 (en paños de 3x3 m2) en exteriores. Estas juntas deben estar bien ejecutadas, esto es, ser flexibles, impermeables, bien adheridas y llegar hasta el soporte base.

•**Juntas de colocación:** son las existentes entre baldosa y baldosa. Antes del rejuntado estas juntas deben estar vacías, por tanto sin materiales de agarre de la construcción. Se desaconseja una colocación a junta unida o a "testa" aconsejándose una junta mínima de 2-3 mm.

El material de rejuntado que se utiliza en las juntas de colocación se debe aplicar con una llana de goma. En el mercado existe una amplia gama de materiales de rejuntado, que se adecua a cada tipo de baldosas y ambiente según especificaciones del fabricante del material de rejuntado en las que se debe recomendar el tipo de producto a emplear, colores y tiempo de espera hasta el comienzo del rejuntado.

Antes del rejuntado, es conveniente probar en un área pequeña de la pieza para determinar si la lechada elegida decolora o mancha la superficie de la pieza, en cuyo caso hay que contactar con el fabricante del material de rejuntado. Pedirle al fabricante del rejunte un limpiador adecuado para este tipo de material de agarre. Es conveniente que la granulometría del material de rejuntado sea fina, para evitar posibles rayas en la baldosa en su colocación.

CARE TO BE TAKEN DURING THE CONSTRUCTION

Our ceramic products can be considered as a final finish in the construction process, so it is advisable to be laid only when the rest of the building works are complete (structures, masonry, flooring, ceilings...); specially the flooring. This will minimize the collateral damage that sometimes occurs when the product is being placed too soon.

When ceramic tiles are placed before the end of the construction, one must take special care to protect the piece until the works are finalized.

PRE-FIXING ISSUES

• Upon receiving porcelain tiles it is essential to check if the tone, size and quality meet the required standards in advance, as well as assuring the lack of any visible surface defects. In case of facing any problems, our technical team will be able to study these when informed before laying the product.

• One must choose the proper tools for laying ceramic products (serrated edged comb, rubber mallet, suction cups, spreaders and clamps for laying, jointing rubber float, ...)

• Mix pieces from different boxes.

SUPPORT BASE PREPARATION

The support base for wall or floor for the tiles must be stable, dry, flat and it must have the adequate consistency. This base must never be too hot nor too cold and should be clean. One must not forget to clean any dust, grease or oil leftovers to facilitate an optimal adhesion.

It is convenient to use slightly rough support bases, altering any excessively smooth leveling layer, in order to ensure greater adherence.

ADHESIVE CHOICE

The type of adhesive will be determined by the water absorption of each type of tile. In our case, it is advisable to employ the technique of placing a thin layer of cement adhesive of type C1 for wall tiles and type C2 for floor tiles

Please pay special attention to the recommendations for maintenance and use which are included in the inside of the boxes of each decorative and/or special piece.

For formats larger than 30x30cm, we recommend the double-layer-adhesive. This technique involves the appliance of adhesive on the support base as well as on the tile; this technique is strongly recommended for outdoors.

The bonding material must be applied with serrated edged comb to achieve a homogeneous adhesive distribution throughout the laying surface, even in the corners of the tile. A non-uniform adhesive layer will cause tensions on the tile, which will create an "eyebrow" effect. It is advisable to follow the instructions of the adhesives manufacturer, particularly for different cement-based bonding materials.

TILE INSTALLATION

The previous handling of the tiles, especially the rectified, must be done with utmost care to avoid scratches or chipping of the tiles.

During the fixing process, the surface shall not be marked by graphite materials (pencils) or permanent markers, especially in the case of polished products to avoid potential cleaning problems.

In the placement of tiles the use of at least 2mm spreaders is advisable. For locked placement, it is advisable to fix at a distance from 1/3 of the piece, never at half of the piece.

In large format porcelain pieces (over 60cm of any of its sides) it is convenient to use leveling clips to ensure the flatness of the pieces (or similar leveling system, although there may be other manufacturers recommended in the market).

JOINTS AND GROUTS

The main functions of installation joints are: to absorb deformations of the support, to increase surface adhesion between the parts and the bonding material, and to improve the impermeability of the surface.

It is necessary to respect the indications given below:

• **Structural joints:** the construction project already takes into account the existence of these joints in the floor coverings. These must also abide when covering the joint with plastic trims.

• **Perimeter joints:** it is always appropriate to provide these joints that isolate the tile and bonding material from any structural movements, avoiding tensions with them. Perimeter joints are normally hidden by the skirting board or the tile itself; they must have a width of 5 to 10 mm, and may be empty or filled with deformable material.

• **Expansion joints:** allow deformations due to thermal and hygroscopic variations between tiles between the bonding material and the support base. Usually designed with a width of 5-8 mm and surfaces from 25 m2 (in sections of 5x5 m2) indoor and surfaces from 9 m2 (in sections of 3x3 m2) outdoors. These joints must be well executed, this means that they must be flexible, waterproof, well bonded and must reach the base support.

• **Installation joints:** those between tiles. Before grouting these must be empty, without any bonding materials. It is not recommended to fix any floor without joints, advising a minimum joint of 2-3 mm The grout used in installation joints must be applied with a rubber float. The market offers a wide range of grouts, which are suitable for each type of tile and temperature as specified by the manufacturer of the grout, in which the type of product to be used, colors and waiting time before grouting should be recommended.

Before grouting, it is advisable to test a small area of the part to determine whether the chosen grout affects or stains the surface of the piece. In this case, one should contact the grout manufacturer. Ask the manufacturer for a suitable cleaner for this type of grip material. A bonding material with a thin granulometry is desirable in order to avoid scratches on the tile during its placement.

Advices for cleaning / Consejos de limpieza

LA PRIMERA LIMPIEZA DESPUÉS DE LA COLOCACIÓN

La operación de limpieza más importante se lleva a cabo inmediatamente "después de la colocación de la baldosa". Esto implica la eliminación completa de los residuos de lechada y de la suciedad de la colocación de las propias baldosas. Una eliminación inadecuada o tardía de estos residuos puede crear sobre la baldosa una película cementosa capaz de absorber toda forma de suciedad, dando la impresión que se ensucia la baldosa, cuando el problema está en la película superficial de suciedad.

Una vez efectuado el rejuntado de las baldosas, es importante cuando el material de rejuntado todavía está fresco, eliminar el material sobrante cuidadosa e inmediatamente, utilizando para ello una esponja y agua limpia abundante, repitiendo esta operación tantas veces como sea necesario.

No debe realizarse la limpieza del material con espátulas metálicas ni estropajos abrasivos. En el caso de manchas resistentes, limpiar con alcohol y agua caliente y frotar con un paño limpio. Si no desaparecen, consultar con el departamento técnico correspondiente.

Una vez efectuado el lavado mencionado arriba, deberá efectuarse un lavado básico o alcalino utilizando detergentes desengrasantes, ya que el lavado ácido puede dejar una untuosidad sobre el pavimento que podría contribuir a retener la suciedad. En aquellas zonas donde el agua sea calcárea conviene secar la superficie para evitar la deposición de carbonatos que disminuyen el brillo superficial.

EL MANTENIMIENTO REGULAR

Muchos productos de limpieza de uso general que están disponibles son aceptables para el uso en nuestros productos. Se puede emplear para la limpieza diaria detergentes o desengrasantes diluidos en agua caliente, según indicaciones del envase del limpiador.

Es importante que el limpiador no tenga base de aceite, grasa animal, o jabón. Estos componentes pueden dejar un residuo invisible al atrapar la suciedad (estratificaciones de cal de detergente o residuos de suciedad). También es importante que la baldosa reciba un enjuague a fondo con agua limpia después que el proceso de limpieza se haya completado.

La densidad inherente y baja absorción de agua de todos los productos aseguran un producto que es fácil de mantener.

No requieren el uso de selladores o ceras. Estos recubrimientos superficiales pueden realmente afectar negativamente el rendimiento de la baldosa.

Es muy importante tener en cuenta que el ácido Fluorhídrico (HF) y derivados pueden dañar irremediamente la baldosa.

Los pasos generales de limpieza regular para nuestros productos cerámicos se pueden resumir del siguiente modo:

- Retirar cualquier residuo sólido o líquido de la baldosa, barriendo con una escoba de cerdas suaves o pasar la aspiradora.
- Limpiar los derrames líquidos tan pronto como sea posible.
- Aplicar la cantidad y dilución del limpiador recomendadas para la baldosa (ver indicaciones del fabricante del limpiador). El limpiador deberá permanecer en la baldosa un periodo mínimo de tiempo de 5 minutos.
- Para baldosas sin pulir, frotar con una esponja de nylon o un cepillo de cerdas suaves. Para superficies muy sucias puede usarse una máquina de piso equipado con una almohadilla de nylon o con un cepillo de cerdas. Para baldosas pulidas, limpie con un trapo no abrasivo o un paño.
- Retirar la solución de limpieza sucia y el agua con una aspiradora o un trapo. Enjuague la pieza con agua limpia y retire de nuevo con una aspiradora, fregona, o una toalla. Es absolutamente esencial para todos los residuos de detergente que se eliminen por completo de la baldosa. Cualquier resto de detergente que se seque sobre la baldosa puede formar un recubrimiento que puede atrapar la suciedad y será muy difícil de eliminar. La baldosa debe enjuagarse varias veces para eliminar todos los residuos de detergente.

Durante su uso, la limpieza de la baldosa debe hacerse de forma similar a la limpieza de cristales. Se puede emplear productos de tipo amoniacal e incluso lejía, ambos diluidos en agua.

En caso de manchas particulares y/o especialmente resistentes, es aconsejable usar detergentes específicos según especificaciones del fabricante del limpiador. No hay que olvidar que la eliminación de cualquier tipo de mancha resulta más fácil cuando ésta todavía está fresca.

Es importante hacer siempre una prueba previa antes de usar los productos detergentes.

En el caso de piezas complementarias/decorativas, prestar especial atención a las recomendaciones de colocación y uso indicadas en el interior de las cajas segun modelos.

BALDOSAS CON EFECTOS METÁLICOS / PVD

En este tipo de baldosas por su especificidad se recomienda seguir las siguientes pautas de limpieza:

- En general, se puede usar cualquier producto no agresivo y con PH neutro.
- En general, se recomienda el uso de productos con base amoniacal (NH3) en concentración rebajada, nunca directamente sobre la pieza.
- No se pueden usar productos agresivos químicamente.
- No se puede usar productos con ácido clorhídrico (HCl). El resto de productos ácidos deben usarse con precaución en concentraciones muy rebajadas.
- El ácido cítrico y otros productos alimentarios ácidos dejarán mancha si se les deja actuar mucho tiempo sobre la baldosa.
- No está recomendado el uso de productos en polvo de acción abrasiva.

THE FIRST CLEANING "AFTER INSTALLATION"

The most important cleaning operation is performed immediately after laying the tiles. This involves the complete removal of residues and dirt from the tile placement. An inadequate or late removal of this waste can create a cementitious layer on the tile capable of absorbing all forms of dirt. This may give the impression that the tile gets dirty when the actual problem resides in the surface film of dirt which was not removed immediately after laying.

Once the grouting of the tiles is finished, it is important, while the grout is still wet, to carefully remove any excess material immediately. This can be done using a sponge and plenty of clean water, repeating this as many times as necessary.

Do not perform the cleaning with metal tools, scrapers or abrasive pads. For stubborn stains, clean with alcohol and lukewarm water and rub with a clean cloth. If they do not disappear, check with the relevant technical department.

Once the above mentioned washing is done, another washing should be carried out using basic or alkaline degreasing agents, as acid washing can leave stickiness on the pavement which could help retain dirt. In areas where water is calcareous, it is convenient to dry the surface, in order to prevent the deposition of carbonates which will reduce the surfaces' gleam.

REGULAR MAINTENANCE

Many available cleaning products for general use can be used with our products. For daily cleaning, one can use detergents or degreasing products diluted in warm water, following each product's instructions. It is important that the cleaner does not have oil, animal fat, or soap base. These components may leave an invisible residue whilst absorbing dirt (lime stratifications detergent or residues). It is also important that the tile receives a thorough rinsing with clean water after the cleaning process is complete.

The low water absorption and high standards met by all porcelain tiles ensure a product which is easy to maintain. Our products do not require the use of sealants or waxes. These superficial coatings can really affect the performance of the tile in a negative manner.

It is important to note that hydrofluoric acid (HF) and derivatives can irreparably damage the tile.

The general steps for regular cleaning of our ceramic products can be summarized as follows:

- Remove any solid or liquid waste from the tile, sweeping with a soft bristle broom or vacuuming.
- Clean up liquid spills as soon as possible with lukewarm water.
- Apply the recommended amount and dilution of the cleaner for the tile (follow the cleaner manufacturer's instructions). The wiper must remain in the tile a minimum period of 5 minutes.
- For unpolished tiles, scrub with a nylon sponge or soft bristle brush. A floor machine equipped with a nylon pad or bristle brush can be used for heavily soiled surfaces. For polished tiles, clean with a nonabrasive cloth.
- Remove the dirty cleaning solution and water with a vacuum cleaner or cloth. Rinse the porcelain tile with clean water and remove again with a vacuum cleaner, mop or towel. It is absolutely essential that all detergent residues are removed completely from the tile. Any remaining detergent that dries on the tiles surface can form a coating that can trap dirt and be very difficult to remove. The tile should be rinsed several times to remove all detergent residues.

During use, the cleaning of the tiles should be similar to window cleaning. Ammonia and even bleach type products can be employed, but both must be diluted in water.

In case of special stains and/or particularly resistant, it is advisable to use specific detergents according to the cleaners' manufacturer. Do not forget that removing any type of stain is easier when it is still fresh. It is important to always do a pre-test the detergent products result on a small sample of the porcelain.

Please pay special attention to the recommendations for maintenance and use which are included in the inside of the boxes of each decorative and/or special piece.

TILES WITH METALLIC EFFECTS - PVD

This type of tiles require following these recommended guidelines, shown below, for cleaning:

- In general, you can use any non-aggressive and neutral pH product.
- In general, we recommend the use of ammonia-based products (NH3) diluted in water, never directly on the piece.
- You cannot use chemically aggressive products.
- You cannot use products with hydrochloric acid (HCl). The remaining acid products should be used with caution in very diluted concentrations.
- Citric acid and other acidic food products leave stains if left too long to act on the tile. They must be removed as soon as possible.
- The use of powder products of abrasive action is not recommended.

BIBLIOGRAFIA:

- "MANUAL - TECHNICAL GUIDE OF WALL AND FLOOR CERAMIC COVERINGS", Institute of Ceramic Technology (ITC).
- "ELECTRONIC GUIDE OF THE TECHNOLOGY OF CERAMIC TILE PLACEMENT (Placement Project)", Institute of Ceramics Promotion (CPI)
- "TECHNICAL GUIDE OF THE APPLICATION OF WALL AND FLOOR CERAMIC COVERINGS", Tile Newspaper (AZ Publications)

Laboratory Tests / Certificados de Laboratorio

CERÁMICAS APARICI carries out laboratory tests to set the technical characteristics of each one of its products (measurements and surfaces appearance) and certify that it applies the current norms.

CERÁMICAS APARICI realiza ensayos de laboratorio para determinar las características técnicas de cada uno de sus productos (medidas y aspecto superficial) y certificar que se cumple con la normativa vigente.



CERTIFICATE ISO 14001: 2004

Environmental manage system
Sistema de gestión ambiental



CERÁMICAS APARICI has the **INTEGRATED ENVIRONMENTAL AUTHORIZATION** (issued by The Center for Climate Change, at the Environment, Water and Urban Development Council of Comunidad Valenciana, according to a resolution dated 28th of November, 2007. 2008/1866).

CERÁMICAS APARICI dispone de la **AUTORIZACIÓN AMBIENTAL INTEGRADA** (otorgada por la Dirección General para el Cambio Climático, de la Conselleria de Medio Ambiente, Agua, Urbanismo y Vivienda de la Comunidad Valenciana, según resolución del 28 de Noviembre de 2007. 2008/1866).

Certifications issued by the following OFFICIAL BODIES:
Certificados emitidos por los siguientes ORGANISMOS OFICIALES:

SPAIN. ESPAÑA



GERMANY.ALEMANIA



ITALY. ITALIA



E.E.U.U. ESTADOS UNIDOS



CE.COMUNIDAD EUROPEA



Ecological Balance / Equilibrio Ecológico Environmental Management System. Sistema de Gestión Medioambiental

The products marketed by CERÁMICAS APARICI meet all the norms required by the Spanish and European law on environment matters that are applicable to the products manufactured in Spain. This legal imperative has encouraged us even more to set our internal goals to minimize to the maximum the environmental impacts derived from our productive process.

Los productos comercializados por CERÁMICAS APARICI cumplen en materia medioambiental con la normativa exigible por la legislación Española y Europea aplicable a los productos elaborados en España. Este imperativo legal nos ha motivado más si cabe a marcarnos nuestros objetivos internos para minimizar al máximo los impactos medioambientales derivados de nuestro proceso productivo.

21%

Recycled material used in ceramic production up 21%.
Material reciclado usado en producción de cerámica hasta un 21%.



100%

Emissions of poisonous gasses to the atmosphere under the authorised levels.
Nivel de emisiones de contaminantes a la atmósfera inferior al límite autorizado.

100%

Packings and bottling treated and recycled by ECOEMBES.
Envases y embalajes de cartón y madera gestionados por el SIG de ECOEMBES.

100%

Dangerous residues treated by authorised treating company.
Gestión de residuos peligrosos y no peligrosos por gestor autorizado.

100%

Recycling of sewage water.
Reutilización de aguas residuales industriales.



Laboratory Tests / Certificados de Laboratorio

CERÁMICAS APARICI carries out laboratory tests to set the technical characteristics of each one of its products (measurements and surfaces appearance) and certify that it applies the current norms.

CERÁMICAS APARICI realiza ensayos de laboratorio para determinar las características técnicas de cada uno de sus productos (medidas y aspecto superficial) y certificar que se cumple con la normativa vigente.



New aparici App

Aparici presents its new App for Ipad, you will find it in the App Store. After downloading, you can use it without 3G or WIFI connection, which you will only need in order to update it.

Aparici presenta su nueva aplicación para Ipad, disponible en la App Store. Después de la descarga, se puede utilizar sin conexión 3G o Wi-Fi, sólo lo necesitará para actualizar la aplicación.

Available on the iPad
App Store



3D Program / Programa 3D

We have developed a perfect tool for you. In this section, we offer to you the possibility to design your own environment choosing the product you prefer, or simply choosing an environment and put it in three dimensions, the product of your choice.

Hemos desarrollado una herramienta perfecta para ti. En este apartado, te ofrecemos la posibilidad de diseñar tus propios ambientes eligiendo el producto que creas más adecuado. O simplemente elige un ambiente y ponlo en tres dimensiones, el producto que tú elijas.



Certifications issued by the following OFFICIAL BODIES:
Certificados emitidos por los siguientes ORGANISMOS OFICIALES:

SPAIN. ESPAÑA



GERMANY.ALEMANIA



ITALY. ITALIA



E.E.U.U. ESTADOS UNIDOS



Format Index_Índice por Formatos

20x20

ART	20
CALPE	151
COOL	36
COPACABANA	153
CUELLAR	153
IPANEMA	194
ITACA	187
KIDS	56
LOGIC	62
MOVING	70
OPAL	74
POEME	220
POP	76
TIRRENO	243
TREND	250
VANGUARD	110
ZOE	266

20x40

ELVEA	42
FIRENZE	44
FRESH	45
HOLIDAY	48
IDEA	47
LIBERTY	59
SUMMER	104
WOOD	117

31,6x59,2

ACOUSTIC	12
ANGEL	11
AREA	14
BELLINI	146
CERLER	30
CLINKER	32
ELEGY	170
HERACLES	187
IDOLE	50
MARLATE	201
NUMA	73
RANGE	82
ROAD	84
ROBIN	84
SLIDE	106
TISSAGE	244
VALMONT	114
WIND	264

20x59,2

ACTIVE	10
ALEXANDER	144
ARINSAL	18
CIVES	152
CLARITY	31
CLAY	151
COAST	34
CORTEN	42
DELICE	162
DISTRICT	40
ELIS	186
ENIGMA	178
EQUINOX	180
IGNEA	58
JASPER	195
KEIMA	196
LINEAGE	198
MELIBEA	201
METRIC	68
METRO	64
MICROMOSAIC	66
MINE	69
MISTERY	68
MOABI	202
MONTI	203
MOONLIGHT	72
ONE	210
OPTICAL	73
PARIS	214
PASHMINA	216
PIXEL	218
PRESSURE	78
SAMIRA	224
SAW	88
SENDAI	85
STEAM	234
STRIPES	102
TAILOR	238
TALIA	240
TANDIL	107
TIMBER	242
TRESOR	256
ULYSSES	258
VALIRA	116
VISION	262
ZEUS	124
ZOLA	256

31,6x75,6

ABSOLUT	140
CONSUL	160
SPINNER-CARVING	237

Wall Tiles

25,1x75,6

ACCES	6
ADVANCE	142
AZUR	24
BRANCH	147
BULDER	148
COCONUT	35
CRETA	154
DOLOMITE	164
DRESS	166
EGO	168
FUJEL	43
GAMMA	46
INSTANT	192
KERA	197
LEVEL	60
MITO	72
MUSE	204
OLYMPO	206
PALAZZO	212
QUANTUM	80
ROMANCE	223
SAHARA	86
SCARLETT	228
SKYLINE	96
SOLID	98
STATUARIO	230
STRAUSS	236
TOLSTOI	246
TOWN	108
UNIQUE	257
ZENITH	18
ZERO	126

31,6x44,4

ALTAI	26
BUXI	150
KASSANDRA -TASOS	200
METAPHOR	69
OCEAN	194

31,6x95,3

ELIANA	174
FEMME	182
CATHAY	28
GISELLE	188
GLOSS	47
ISEN	52
LINGOT	200
REGAL	222
SEASON	85
SILKEN	92

Format Index_Índice por Formatos

31,6x59,2

AXIS	128
CLIFF	128
DAVIDE	276
EDRA	277
HELENA	279
KENDO	128
LIVE	129
MITRA	282
PROMISE	130
READY	130
REGIO	284
RENZO	284
RIVETS	131
SAMAN	284
SANDER	131
SELECT	131
SENSATION	132
SIRA	286
TAIGA	286
TAINÉ	286
TAVIRA	136
TEPHRA	137
TRAVERSA	288
TRIUMPH	137
WAY	137
ZIGURAT	137

31,6x31,6

ALCUDIA	290
ALMANSA	291
ARENA ANTIDESLIZANTE	292
ARES	291
CAMPIÑA	293
LEANDER	128
LESANTES	294
LOGAN	294
MONTERREY	295
OASIS	295
ROBLEDO	296
SALTILLO	297
SEMUR	298
SINCRO	134
TABARCA	299
TOLEDO	299
TOSCANA	298

42,6x42,6

ACEBO	290
BIDASOA	274
GENUS	278
HERVAS	281
LEGRAND	281
LISON	281
MORILES	282
NAVY - VELUR	282
NEXT	129
OMEYA	283
PERSEO	283
SABOYA	286
STATUARIO GRES	286
TAMPERE	136
TARSIS	136
TIDE	288
TOUCH	288

49,1x49,1

ABSOLUT GRES	272
ADVANCE GRES	272
ALEXANDER GRES	273
BULDER GRES	274
CANOVA	274
CARIBE	292
CONSUL GRES	275
DUMAS	276
ELITE	277
FEMME	278
GISELLE	278
INSTANT GRES	280
IRTA	279
MITO GRES	129
PASHMINA	283
STEAM GRES	285
TAILOR GRES	287

Conceptual Index_Indice de Conceptos

CEMENTS. CEMENTOS

CLINKER	32
DISTRICT	40
ISEN	52
METRIC	68
RANGE	82
ROAD	84
TOWN	108
WAY	137
ZIGURAT	137

MOSAIC. MOSAICO

CLAY	151
COPACABANA	153
JASPER	195
IDEA	47
IPANEMA	194
MICROMOSAIC	66
MINE	69
MOONLIGHT	72
OCEAN	194
ONE	210
PIXEL	218

FABRIC. TEXTIL

ABSOLUT GRES	272
DELICE	162
DRESS	166
ELEGY	170
FEMME	182
LINEAGE	198
MARLATE	201
MELIBEA	201
PASHMINA	216
SCARLETT	228
SPINNER	237
STRAUSS	236
TAILOR	238
TOUCH	288

METALS. METALES

CORTEN	42
DAVIDE	276
FIRENZE	44
FUEL	43
MISTERY	68
RIVETS	131
ROBIN	84
TRIUMPH	137

RUSTIC. RÚSTICO

ALCUDIA	290
ALMANSA	291
ARENA ANTIDESLIZANTE	292
ARES	291
CALPE	151
ITACA	187
LESANTES	294
MONTERREY	295
OASIS	295
ROBLEDO	296
SALTILLO	297
TABARCA	299
TOLEDO	299
TOSCANA	298

WOODS. MADERAS

ACEBO	290
ALEXANDER	144
ALEXANDER GRES	273
CARIBE	292
CATHAY	28
COCONUT	35
LIBERTY	59
LIVE	129
MOABI	202
NAVY	282
SAMAN	284
SAW	88
SENDAI	85
TAIGA	286
TAINÉ	286
TAMPERE	136
TANDIL	107
TIMBER	242
TAVIRA	136
VALMONT	114
WOOD	117

MARBLES. MÁRMOLES

ADVANCE	142
ADVANCE GRES	272
BELLINI	146
BIDASOA	174
BRANCH	147
CANOVA	274
CIVES	152
CONSUL	160
CONSUL GRES	275
CUELLAR	153
DOLOMITE	164
DUMAS	276
EDRA	277
EGO	168
ELIS	186
ENIGMA	178
ELITE	277
EQUINOX	180
GAMMA	46
GENUS	278
GISELLE	188
HELENA	279
HERACLES	187
HERVAS	281
INSTANT	192
INSTANT GRES	280
IRTA	279
KASSANDRA	200
KEIMA	196
LEGRAND	281
MITO	72
MITO GRES	129
MITRA	282
MORILES	282
MUSE	204
NUMA	73
OLYMPO	206
PERSEO	283
REGAL	222
ROMANCE	223
SABOYA	286
SAMIRA	224
SEMUR	298
SIRA	286
STATUARIO	230
STATUARIO GRES	286
STEAM	234
STEAM GRES	285
TARSIS	136
TOLSTOI	246
VISION	262
ZEUS	124
ZOLA	256

STONES. PIEDRAS

ACTIVE	10
ALTAI	26
AZUR	24
BULDER	148
BULDER GRES	274
BUXI	150
CLIFF	128
COAST	34
CRETA	154
ELIANA	174
ELVEA	42
IDOLE	50
IGNEA	58
KERA	197
LEANDER	128
LISÓN	281
LOGAN	294
MONTI	203
NEXT	129
PALAZZO	212
PRESSURE	78
QUANTUM	80
READY	130
RENZO	284
SAHARA	86
SANDER	131
TEPHRA	137
TIDE	288
TIRRENO	243
TISSAGE	244
WIND	264
ZENITH	118
ZOE	266

MONOCOLOURS. MONOCOLORES

ACCES	6
ACOUSTIC	12
ANGEL	11
AREA	14
ARINSAL	18
ART	20
CERLER	30
CLARITY	31
FRESH	45
GLOSS	47
HOLIDAY	48
LEVEL	60
LOGIC	62
METAPHOR	69
METRO	64
MOVING	70
OPTICAL	73
POEME	220
POP	76
PROMISE	130
SALTILLO	297
SEASON	85
SENSATION	132
SHINE	90
SILKEN	92
SINCRO	134
SKYLINE	96
SOLID	98
STRIPES	102
SUMMER	104
TALIA	240
TREND	250
ULYSSES	258
UNIQUE	257
VALIRA	116
VANGUARD	110
ZERO	122

Conceptual Index_Índice de Conceptos

RELIEF. RELIEVE

ACCES SYSMIC	6
ACOUSTIC	12
AREA BRIDGE	14
AZUR BLAST	24
BLANCOS	27
BULDER RANDOM	148
CATHAY FLAG	28
CERLER RIGATO	30
CLINKER VORTEX	32
COAST TRENZ	34
COCONUT	35
COOL	36
DISTRICT ORNATO	40
DOLOMITE BLAST	164
ELEGY	170
ENIGMA	178
EQUINOX SIREN	180
FUEL HILL	43
IDOLE TEAR	50
INSTANT FOCUS	192
ISEN LINUS	54
KERA SAND	197
LINEAGE EPIC	198
MUSE RANDOM	204
OPAL	74
PALAZZO REALE	212
PRESSURE CARRE	78
QUANTUM HILL	80
RANGE TEAR	82
SAHARA BLAST	86
SAW VENET	88
SOLID CHECK	98
SOLID FOCUS	98
SOLID SYSMIC	98
TALIA EPIC	240
TOLSTOI	246
TREND	250
UNIQUE NET	257
VALMONT BRIDGE	114
VISION	262
VOLCANO DECOR	22
WIND ACOUSTIC	264
ZENITH CHECK	118
ZERO SENSE	122
ZEUS VENET	124

DIGITAL. DIGITAL

ADVANCE DECOR	143	SAMIRA ORNATO	226
ADVANCE COCINA DECOR	143	SKYLINE BAÑO DECOR	96
BOUQUET DECOR	8	SKYLINE COCINA DECOR	96
BREAKFAST DECOR	94	STRAUSS CUADRO	236
BRIDGE DECOR	16	SUGAR DECOR	180
CADRE DECOR	214	SUNSET DECOR	218
CAFE DECOR	123	TALIA DECOR	240
CAKE DECOR	22	TE DECOR	232
CARTOON DECOR	22	TERMAL DECOR	249
CARVING ORNATO	161	THAMES CUADRO	218
CHOCOLAT DECOR	161	TORRENT DECOR	232
CUBE DECOR	90	TOW DECOR	
CITY DECOR	55	VERGEL DECOR	123
DAISY CUADRO	8	VIEW DECOR	232
DAMASCENA DECOR	124	VIOLET DECOR	22
DELICE ORNATO	162	VOYAGE DECOR	61
DIFFUSION DECOR	100	ZEUS DECOR	124
DOLOMITE CUADRO	165		
COLD DECOR	80		
COLOURS CUADRO	8		
COMIC DECOR	82		
CUTLERY DECOR	231		
CRETA FRISO DECOR	156		
DISHES DECOR	61		
DROP DECOR	13		
EMPRESS DECOR	190		
EQUINOX DECOR	180		
FATIMA CUADRO	180		
FRUIT DECOR	120		
GAMMA DECOR	46		
GISELLE DECOR	190		
GLAM DECOR	23		
GRAFFITI ORNATO	88		
GRAPE DECOR	72		
GRASS DECOR	22		
KIDS	56		
KITCHEN DECOR	13		
LEMON DECOR	8		
LIFE DECOR	161		
NIWA DECOR	180		
MENU DECOR	100		
METRO DECOR	64		
MUSE IVORY DECOR	204		
OLYMPO ORNATO-DECOR	208		
PASHMINA ORNATO	216		
PATCHWORK DECOR	95		
PERFECT DECOR	231		
PERFUM DECOR	228		
RECALL DECOR	22		
REBEL DECOR	23		
RELAX DECOR	180		
SABLE DECOR	80		

Alphabetical Index / Índice Alfabético

Product Producto	Pages Paginas
A ABSOLUT	140
ABSOLUT GRES	272
ACCES	6
ACCES CORNER-25	6
ACCES MOSAICO	6
ACCES SYSMIC	6
ACEBO	290
ACIER LISTA	12,31,32,40,...
ACOUSTIC	12
ACTIVE	10
ADRIATICO LISTA	48
ADVANCE	142
ADVANCE GRES	272
ADVANCE DECOR A, B, C	142
ADVANCE COCINA DECOR A, B	142
ALBARRACIN CENEFA/TACO	291
ALCUDIA	290
ALEXANDER	144
ALEXANDER GRES	273
ALMANSA	291
ALTAI	26
AMBAR ROSSO CENEFA / TACO	299
ANGEL	11
ANTICO CENEFA	147
ANTICO MOLDURA	147
ANTICO ZÓCALO	147
ANTIFONA INSERTO	10
AREA BRIDGE	14
AREA MOLDURA	14
AREA ORNATO	14
AREA SOUND	14
ARENA	292
ARES	291
ARINSAL	18
ARINSAL BORDURA	18
ARINSAL LISTA	18
ARINSAL ZÓCALO	18
ART	20
ART BORDURA	20
ART CORNER	20
ART LISTA	20
ALTAI	26
ASTER CENEFA	26
ASTER INSERTO	26
AVALON CENEFA	262
AVALON MOLDURA	262
AVALON ZÓCALO	262
AZUR	24
AZUR BLAST	24
AZUR DECOR	24
AZUR NATURAL	24
AZUR STAMP NATURAL	24

Product Producto	Pages Paginas
B BAKER LISTA	104
BAQUEIRA	27
BARDINI CENEFA / DECOR	44
BASALT CENEFA	58
BEAUTY	59
BEAUTY CENEFA	59
BEAUTY INSERTO	59
BELLINI	146
BIDASOA	274
BLOOM CENEFA	18
BOLERO CENEFA	31
BOLERO DECOR	31
BONAIRE CENEFA	196
BONSAI LISTA	196
BOULE	104
BOUQUET DECOR	6
BRANCH	147
BRANCH BORDURA	147
BRANCH LISTA	147
BRANCH MOLDURA	147
BRANCH REALE	147
BRANCH ZÓCALO	147
BREAKFAST DECOR	90
BRIDGE	14
BRIDGE DECOR	14
BROK DECOR	68
BROK LISTA	68
BRUMA LISTA	104
BUCKLE	210
BULDER	148
BULDER GRES	274
BULDER RANDOM	148
BULDER IRIS	148
BUXI	150
C CACHEMIR CF	216
CACHEMIR MOLD	216
CACHEMIR ZOC	216
CADRE DECOR	214
CAFE DECOR	122
CAKE DECOR	20
CALIPSO CENEFA	69
CALPE	151
CAMPIÑA	293
CANOVA	274
CANTONERA ACERO	84
CARIBE	292
CARTOON DECOR	20
CARVING	237
CASERTA CENEFA	293
CASERTA TACO	293
CATHAY	28
CATHAY	28

Product Producto	Pages Paginas
CELLINI CF	154
CELLINI CF DECOR	154
CELLINI MOLD	154
CELLINI MOLD DECOR	154
CENTRAL LISTA	118
CERLER	30
CERLER INSERTO / CENEFA	30
CHATEL LISTA	256
CHECK LISTA	48
CHESTE CENEFA / TACO	298
CHISEL CENEFA	170
CHISEL MOLDURA	170
CHISEL ZÓCALO	170
CHOCOLAT DECOR	160
CIPRINA CENEFA	48,104
CIPRINA INSERTO	48,104
CITY DECOR	52
CIVES	152
CIVES TOZZETTO	152
CLARITY	31
CLAY	31
CLIFF	128
CLINKER	32
CLINKER VORTEX	32
CLINKER DECOR	32
CLINKER ORNATO	32
CLINKER NATURAL	32
CLO LISTA	54,91,95
CLOUDY LISTA	6,18,30,64,...
COAST	34
COCONUT	35
COLD DECOR	80
COLOURS CUADRO	6
COMIC DECOR	82
CONGO CENEFA	202
CONGO INSERTO	202
CONSUL	160
CONSUL GRES	275
COOL	36
COOL BORDURA	36
COOL LISTA	36
COOL MOLDURA	36
COOL ZÓCALO	36
COPACABANA	153
CORTEN	42
COUTURE	244
CRETA	154
CRETA ORNATO	154
CRETA DECOR	154
CUBE DECOR	90
CUELLAR	153
CUTLERY DECOR	230

Product Producto	Pages Paginas
D DAIMIEL CENEFA	296
DAIMIEL TACO	296
DAISY CUADRO	6
DANASCENA CREAM DECOR	124
DAVIDE	276
DEDALO LISTA	48
DEEP LISTA	116,195,210
DELICE	162
DELICE CENEFA	162
DECICE ORNATO	162
DEMETER LISTA	84,88,104,114,...
DESIRE CENEFA	104
DETOUR	195
DIAPASON LISTA	48
DIFFUSION DECOR SYSMIC	98
DISHES DECOR	60
DISTRICT	40
DISTRICT DECOR	40
DISPERSION ORNATO	40
DIVA CENEFA	104
DOLOMITE	164
DOLOMITE BLAST	164
DOLOMITE ORNATO	164
DOLOMITE LISTA/BORDURA	164
DOLOMITE ZÓCALO	164
DOLOMITE CUADRO	164
DOLOMITE BRILLO	164
DOLOMITE ROSSONE/GRECA	164
DOME BORD / CF / ZOC	234
DRESS	166
DROP DECOR	12
DUCALE CENEFA	212
DUCALE MOLDURA	212
DUCALE ZÓCALO	212
DULL LISTA	75
DUMAS	276
E EBOLI	27
EDELWEIS CENEFA	30
EDELWEIS INSERTO	30
EDRA	277
EGO	168
ELBA	243
ELEGY	170
ELEGY ORNATO	170
ELIANA	174
ELIANA DECOR	174
ELIANA ORNATO	174
ELIANA LISTA	174
ELIANA CF	174
ELIANA ZOC	174
ELIS	186
ELITE	277
ELVEA	42
EMILE CENEFA	246
EMILE CORONA	246

Product Producto	Pages Paginas
EMILE MOLDURA	246
EMILE ZÓCALO	246
EMINENCE LISTA	31,40,42,107,...
EMPRESS DECOR	188
ENIGMA	178
ENIGMA CENEFA	178
EPIC BORDURA	240
EPIC DECOR	240
EPIC ZÓCALO	240
EQUINOX	180
EQUINOX BORDURA	180
EQUINOX DECOR	180
EQUINOX CENEFA	180
EQUINOX LISTA	180
EQUINOX SIREN	180
EQUINOX ZÓCALO	180
ERISTE	48
ESERA LISTA	26
ESPAI CENEFA	104
EVENT	59
F FANCY LISTA	226,268
FATIMA CUADRO	180
FEMME	182
FEMME GRES	278
FEMME DECOR	182
FEMME ORNATO	182
FILE DECOR	210
FILE LISTA	210
FIRENZE	44
FOCUS LISTA	98
FONDANT LISTA	200
FORCE LISTA	54
FRESH	45
FRUIT DECOR	118
FUEL	43
FUEL HILL	43
FUEL ORNATO	43
G GAMMA	46
GAMMA NATURAL	46
GANDIA CENEFA / TACO	293
GEAR LISTA	28,46,90,95,...
GENUS	278
GISELLE	188
GISELLE GRES	278
GISELLE DECOR	188
GISELLE FLAG	188
GISELLE CF	188
GISELLE MOLD	188
GISELLE ZOC	188
GLAM DECOR	20
GLIESE CENEFA	203
GLOSS	47
GONCOURT CENEFA	214
GONCOURT DECOR	214

Product Producto	Pages Paginas
GRAFFITI ORNATO	88
GRAPE DECOR	72
GRASS DECOR	20
H HALO LISTA	24,46,72,108,...
HELENA	279
HELIACA LISTA	44,47,49,59,...
HERACLES	187
HERVAS	281
HOLIDAY	48
HOOK LISTA	266
I IDEA	47
IDEA CENEFA	47
IDEA LISTA	47
IDOLE	50
IDOLE LISTA	50
IDOLE TEAR	50
IGLOO CENEFA	45
IGLOO INSERTO	45
IGNEA	58
ILION LISTA	104
ILLUSION CF/CF DESCANSO	223
ILLUSION INSERTO	223
ILLUSION MOLDURA	223
ILLUSION ZOCALO	223
INCANTO CF / MOLD / ZOC	140
INSIDE LISTA	88,106,1224
INSPIRE MOLDURA	204
INSPIRE CENEFA	204
INSPIRE ZOCALO	204
INSTANT	192
INSTANT GRES	280
IPANEMA	194
IRINA LISTA / CF / ZOC	144
IRTA	279
ISEN	52
ISEN LINUS	52
ISHTAR CF	224
ISHTAR MOLD	224
ISHTAR ZOC	224
ISHTAR ANG. CF / MOLD / ZOC	224
ITACA	187
J JASMIN CF	182
JASMIN MOLD	182
JASMIN ZOC	182
JASPER	195
JASPER CENEFA	195
JASPER LISTA	195
JERTE	153
K KASSANDRA	200
KASSANDRA CENEFA	200
KEEP CF	154
KEEP CF DESCANDO	154
KEEP MOLD	154
KEEP ZOC	154
KEEP ANG CF / MOLD / ZOC	206

Product Producto	Pages Paginas
KEIMA	196
KEITH CENEFA	196
KEITH INSERTO	196
KENDO	128
KERA	197
KERA BORDURA	197
KERA LISTA	197
KERA ZÓCALO	197
KIDS	56
KITCHEN DECOR	12
KITT CENEFA	68
L LACE BORD / CF / ZOCALO	228
LAP LISTA	98
LAVABO TISSAGE	245
LEANDER	128
LEGIS LISTA	152
LEGRAND	281
LEMON DECOR	6
LESANTES	294
LEVEL	60
LIBERTY	59
LIFE DECOR	160
LINEAGE	198
LINEAGE CENEFA	198
LINEAGE DECOR	198
LINEAGE EPIC	198
LINEAGE LISTA	198
LINEAGE MOLDURA	198
LINEAGE ZÓCALO	198
LINGOT	200
LINZA CENEFA	18
LINZA DECOR	18
LISON	281
LISTELO ROSSO. OCRE	187
LIVE	129
LIVIO MOLDURA	160
LIVIO ZÓCALO	160
LOGAN	294
LOGIC	62
LOOK	73
LUMEN CENEFA	107
LUMEN INSERTO	107
LUTECIA ÁNGULO	153
LUTECIA CENEFA	153
M MAJESTIC CENEFA	198
MAJESTIC MOLDURA	198
MAJESTIC ZÓCALO	198
MANGLAR CENEFA	117
MAPLE LISTA	116
MARCO ESPEJO TISSAGE	245
MARLATE	201
MARMI	248
MATEX LISTA	34,43,72,80,86,...
MATIN CF / DECOR	64
MEADOW LISTA	197

Product Producto	Pages Paginas
MEADOW MOLDURA	197
MEADOW ZÓCALO	197
MELIBEA	201
MELROSE DECOR	18
MEMORY	140
MENIR CENEFA	297
MENIR TACO	297
MENORCA	27
MENU DECOR	98
MERIBEL CENEFA	18
MERIBEL DECOR	18
MESMER CENEFA	166
MESMER INSERTO	166
MESMER LISTA	166
MESMER ZÓCALO	166
METAPHOR	69
METEOR CENEFA	104
METEOR INSERT 2,5X2,5	68
METRIC	64
METRO	64
METRO CENEFA	64
METRO DECOR	64
METRO LISTA	64
MICROMOSAIC	66
MINE	69
MINE LISTA	69
MISTERY	68
MISTERY CENEFA	68
MITO	72
MITO GRES	129
MITRA	282
MOABI	202
MONTERREY	295
MONTGO ROSETON-4	279
MONTI	203
MOONLIGHT SPOT	72
MORILES	282
MOVING	70
MUSE	204
MUSE RANDOM	204
MUSE ORNATO	204
MUSE DECOR	204
MUSE BRILLO	204
N NAUTILUS CENEFA	214
NAUTILUS DECOR	214
NAVY	282
NERA LISTA	201,220,256.
NEXT	129
NIEBLA LISTA	12,14,18,66,116,...
NIMBUS CENEFA	85
NIMBUS INSERTO	85
NIWA DECOR	180
NUMA	73
O OAK LISTA	116
OASIS	295

Product Producto	Pages Paginas
OBSIDIA CENEFA	58
OBSIDIA DECOR	58
OCEAN	194
OLERON CENEFA	104
OLERON INSERTO	114
OLYMPO	206
OLYMPO DECOR	206
OLYMPO ORNATO	206
OMEYA	283
ONE	210
OPAL	74
OPTICAL	73
ORACLE LISTA	68
ORBITE CENEFA	48
ORBITE CF-INS 2,5X2,5	48
P PACIFIC	194
PAINT CENEFA	166
PAINT DECOR	166
PALAZZO	112
PALAZZO CENEFA	112
PALAZZO LISTA	112
PALAZZO REALE	112
PARIS	214
PARIS CENEFA	214
PARIS LISTA	214
PARIS ORNATO	214
PASHMINA	216
PASHMINA GRES	283
PASHMINA ORNATO	216
PATCHWORK DECOR	92
PENELOPE CENEFA	187
PERFECT DECOR	230
PERFUME DECOR	228
PERSEO	283
PIE LAVABO	245
PIXEL	218
PIXEL CENEFA	218
PLA CENEFA	294
PLA TACO	294
PLATINUM LISTA	26,150
POEME	220
POEME BORDURA	220
POEME LISTA	220
POEME ZÓCALO	220
POESIE CENEFA	220
POINT	48
POP	76
POP BORDURA	76
POP CORNER	76
POP LISTA	76
POP ZÓCALO	76
PORTORO	231
PORTORO ORNATO	231
PRATO	187
PRESSURE	78

Product Producto	Pages Paginas
PRESSURE CARRE	78
PRESSURE MOLDURA	78
PRINTEMPS CENEFA	64
PRINTEMPS DECOR	64
PROMISE	130
QUANTUM	80
QUANTUM HILL	80
QUART DECOR	166
RANGE	82
RANGE TEAR	82
RANGE NATURAL	82
READY	130
REALE	212
REBEL DECOR	20
RECALL DECOR	20
REGAL	222
REGIO	284
RELAX DECOR	180
RENZO	284
RITMO	48
RIVA CENEFA	201
RIVEIRA LISTA	102
RIVETS	131
ROAD	84
ROAD RECTIFICADO	84
ROBIN	84
ROBLEDO	296
ROMANCE	223
ROMANCE BRILLO	223
ROMANCE CENTRO BRILLO	223
ROSENTAL CENEFA	256
ROSENTAL INSERTO	256
RUBIC CF	118
RUBIC MOS. 5X5	118
SABINA ÁNGULO CENEFA	168
SABINA CENEFA	168
SABINA INSERTO	168
SABINA MOLDURA	168
SABINA ZÓCALO	168
SABLE DECOR	80
SABOYA	286
SACRAMENTO CENEFA	214
SACRAMENTO TACO	294
SAHARA	86
SAHARA BLAST	86
SAHARA DECOR	86
SAHARA NATURAL	86
SALTILLO	297
SAMAN	284
SAMIRA	224
SAMIRA DECOR	224
SAMIRA ORNATO	224
SANDER	131
SAW	88

Product Producto	Pages Paginas
SAW VENET	88
SCARLETT	228
SCARLETT ORNATO	228
SCARLETT BORDURA	228
SCARLETT LISTA	228
SCARLETT ZÓCALO	228
SCENE MOLDURA	164
SCENE CF/ CF DESCANSO	164
SCENE ZÓCALO	164
SEASON	85
SEDUCE CENEFA	162
SEDUCE LISTA	162
SEDUCE ZÓCALO	162
SELECT	131
SEMUR	298
SENDAI	85
SENSATION	132
SHEER LISTA	20
SHINE	90
SHINE FLAG	90
SHINE LINUS	90
SIBILA CENEFA	104
SIBILA DECOR	104
SILKEN	92
SILKEN BRAID	92
SILKEN DIAMOND	92
SILKEN FLAG	92
SILKEN LINUS	92
SINCRO	134
SIRA	286
SITE CF, MOLD, ZÓCALO	230
SITIA CENEFA	186
SKYLINE DECOR	96
SKYLINE MOLDURA	96
SLIDE	106
SLIDE CENEFA	106
SNOW CENEFA	30
SOLID	98
SOLID CHECK	98
SOLID FOCUS	98
SOLID GOLD / SILVER FOCUS	98
SOLID FOCUS TACO	98
SOLID SYSMIC	98
SOUND	14
SPINNER	237
STATUARIO	230
STATUARIO GRES	286
STEAM	254
STEAM GRES	285
STEAM GRECA	285
STEAM ROSSONE	285
STRAUSS	236
STRAUSS CUADRO	236
STRAUSS DECOR	236
STRAUSS ORNATO	236

Product Producto	Pages Paginas
STRAUSS LISTA/BORDURA	236
STRAUSS ZÓCALO	236
STRIPES	102
STRIPES CENEFA	102
STRIPES DECOR	102
SUGAR DECOR	180
SUMMER	104
SUNSET DECOR	218
SYMBOL	174
SYMBOL CF	178
SYMBOL MOLDURA	178
SYMBOL ZÓCALO	178
SYSMIC LISTA	98
TABARCA	299
TAIGA	286
TAILOR	238
TAILOR GRES	287
TAINÉ	286
TAKE CENEFA	146
TALIA CENEFA	240
TALIA DECOR	240
TALIA EPIC	240
TAMPERE	136
TAMPERE CENEFA	136
TAMPERE TACO	136
TANDIL	107
TARSIS	136
TASOS	200
TAVIRA	136
TE DECOR	232
TEAR	14
TEAR CENEFA	14
TEPHRA	137
TERMAL DECOR	246
THAMES	218
TIDE	288
TIMBER	242
TIRRENO	243
TISSAGE	244
TOGA	244
TOLEDO	299
TOLOSA	153
TOLSTOI	246
TOLSTOI GOLD / SILVER	246
TOLSTOI B-INSERT	246
TOLSTOI BORDURA	246
TOLSTOI CENEFA	246
TOLSTOI LISTA	246
TOLSTOI PEARL	246
TOLSTOI ZÓCALO	246
TORRENT DECOR	230
TORSION CENEFA	73
TORSION INSERTO	73
TOSCANA	298
TOUCH	288

Product Producto	Pages Paginas
TOWER CENEFA / DECOR	73
TOWN	108
TOWN DECOR	108
TOWN GROOVE	108
TRAIL INSERTO	84
TRAVERSA	288
TREND	250
TREND BORDURA	250
TREND CENEFA	250
TREND CORNER	250
TREND LISTA	250
TEND MOLDURA	250
TREND VELVETY	250
TREND ZÓCALO	250
TRESOR	256
TRIUMPH	137
TUNIC CF	216
TUNIC MOLD	216
TUNIC ZC	216
TWEED CENEFA	238
TWEED CENEFA DESCANSO	238
TWEED LISTA	238
TWEED ZÓCALO	238
ULYSSES	258
ULYSSES CENEFA	258
ULYSSES CENEFA DESCANSO	258
ULYSSES TRACE	258
UNIQUE	257
VALIRA	116
VALLTER	11,12,18,...
VALMONT	114
VALSE CENEFA	236
VALSE MOLDURA/ MOLDURA FLOR	236
VALSE ZÓCALO	236
VANGUARD	110
VANGUARD CENEFA	110
VANGUARD TACO 1	110
VANGUARD TACO 2	110
VECTOR-1 CENEFA	146
VECTOR-3 CENEFA	146
VEIN LISTA	164
VELUR	282
VENET GOLD-SILVER	124
VERGEL DECOR	98
VIEW DECOR	230
VIOLET DECOR	20
VISION	262
VISION CENEFA	262
VISION DECOR	262
VISION LISTA	262
VITREA LISTA	85
VOLCANO DECOR	20
VOYAGE DECOR	60
WALNUT LISTA	116
WAY	137

Product Producto	Pages Paginas
WENGUE LISTA	116
WIND	264
WIND ACOUSTIC	264
WIND MOLDURA	264
WISH CF	182
WISH MOLD	182
WISH ZOC	182
WISH ANG. CF / MOLD / ZOC	182
WITHIN GOLD-SILVER LISTA	90
WOLF CENEFA	264
WOLF INSERTO	264
WOLF MOLDURA	264
WONDER CF / ZOC	142
WOOD	117
ZENITH	118
ZENITH CHECK	118
ZENITH MOSAICO	118
ZERO	122
ZERO DECOR	122
ZERO SENSE	122
ZEUS	124
ZEUS DECOR	124
ZEUS VENET	124
ZIGURAT	137
ZOE	266
ZOE GLITTER	266
ZOE ORNATO	266
ZOLA	256



QUALITY_CALIDAD
DOUBLE FIRED_BICOCCIÓN



SERVICE_SERVICIO
DELIVERY WITHIN 0,5 DAYS_0,5 DÍAS PLAZO ENTREGA
PERMANENT STOCK 8.000.000 m² _STOCK PERMANENTE 8.000.000 m²



PRODUCTION_PRODUCIÓN
14.500.000 m²/year_14.500.000 m²/año



INNOVATION_INNOVACIÓN
DIGITAL TECHNOLOGY_TECNOLOGÍA DIGITAL



INTERNATIONAL_INTERNACIONAL
140 COUNTRIES_140 PAÍSES



ECOLOGY_ECOLOGÍA
53% RECYCLED MATERIAL_53% MATERIAL RECICLADO

Cerámicas Aparici SA does not take any responsibility of printing mistakes in any data of this catalogue. Check and confirm the data with CERÁMICAS APARICI S.A. before any order. All technical characteristics and specifications are based on the available information at the printing moment, they can suffer alterations without warning according to changes in markets, in technological innovations or any other factor. CERÁMICAS APARICI S.A. has the right to modify them without any responsibility or any commitment.

Cerámicas Aparici SA no asume ninguna responsabilidad por errores de impresión en cualquier dato reflejado en el presente catálogo. Por tal motivo, para la realización de cualquier pedido se solicita que sean confirmados a Cerámicas Aparici SA o a su distribuidor. Todas las características y especificaciones técnicas están basadas en la información disponible al momento de la impresión del presente catálogo y podrán cambiar o variar sin previo aviso de acuerdo a las circunstancias del mercado y/o a las innovaciones tecnológicas y/o a cualquier factor. CERÁMICAS APARICI SA, se reserva el derecho a modificarlos en cualquier momento sin incurrir en ninguna obligación, ni responsabilidad.

PLEASE RECYCLE WHEN OBSOLETE
PER FAVORE RICICLARLO QUANDO VECCHIO
POR FAVOR RECICLAR CUANDO QUEDE OBSOLETO
WENN NICHT MEHR AKTUELL, RECYCLERN
S'IL VOUS PLAÎT, MERCI DE RECYCLER





Carretera Castellón - Alcora km.12 - 12110 Alcora (Castellón - Spain)
tel. +34 964 70 10 10 - fax. 964 70 10 49 - export fax +34 964 32 83 37 - ceramicas@aparici.com

