

UNIVERSE

Escape the usual and create your own reality.

2019

UNIVERSE

PAMESA
cerámica

PAMESA CERÁMICA S.L.
CNO. ALCORA, 8
APDO. CORREOS 14
12550 ALMAZORA - CASTELLÓN - SPAIN
TEL: +34 964 50 75 00

www.pamesa.com



PAMESA
cerámica

47 AÑOS DE EXPERIENCIA

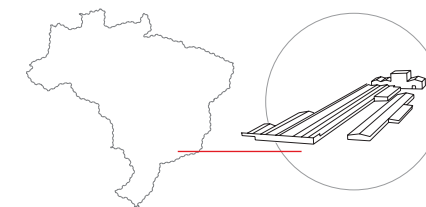
Pamesa Cerámica es la compañía matriz del Grupo Pamesa con vocación de liderazgo dedicada al diseño, fabricación y comercialización de productos cerámicos que satisface las necesidades de sus clientes asegurando una excelente relación calidad, diseño y precio.

47 YEARS OF EXPERIENCE

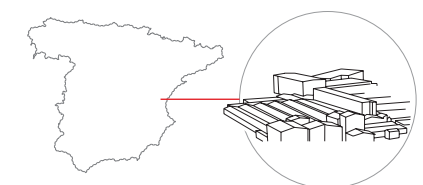
Pamesa Cerámica is the parent company of the Pamesa Group, which aims to be a leading benchmark in the design, manufacture and marketing of ceramic products that satisfy its customers' needs and guarantee excellent quality, design and value for money.

47 ANNÉES D'EXPÉRIENCE


Pamesa Cerámica est la compagnie matrice du Groupe Pamesa à vocation de leadership dédiée à la conception, la fabrication et la commercialisation de produits céramiques, qui satisfait les besoins de ses clients en assurant un excellent rapport qualité, design et prix.



PAMESA DO BRASIL
(SUAPE) BRASIL



PAMESA CERÁMICA EN ALMAZORA (CASTELLÓN) ESPAÑA
PAMESA CERÁMICA INSTALLATIONS IN ALMAZORA (CASTELLÓN) SPAIN



MEDIOAMBIENTE

SIEMPRE EN CONTINUO DESARROLLO

Pamesa Cerámica cuenta con un sistema de gestión ambiental para identificar y minimizar el impacto de sus operaciones sobre las emisiones atmosféricas, aguas residuales, residuos y contaminación acústica.

AUTORIZACIÓN AMBIENTAL INTEGRADA

La compañía está comprometida con el cumplimiento de las disposiciones legales en material medioambiental. Pamesa cuenta con la Autorización Ambiental Integrada, otorgada por la Conselleria de Territorio y Vivienda de la Generalitat Valenciana.

PROTOCOLO DE KIOTO

Pamesa fue la primera empresa del sector cerámico que consiguió el reconocimiento de asignación de derechos de CO2, cumpliendo así con el Protocolo de Kioto.

SISTEMA INTEGRADO DE GESTIÓN

Empresa adherida al Sistema Integrado de Gestión (SIG), diseñado por Ecoembes y encaminado a la recogida selectiva y recuperación de residuos de envases para su tratado, reciclado y valoración.

RECICLAJE

Aplicando criterios de mejora continua, lleva a cabo una valorización interna de los residuos y una recogida selectiva de los mismos como cartón, plástico o madera.

EFICIENCIA OPERATIVA

Pamesa está comprometida con la optimización en la gestión del agua, basada en los principios de reutilización y optimización de la misma en diferentes procesos. Además, apuesta por la aplicación constante de criterios de eficiencia energética en sus instalaciones y actividades.

CERTIFICACIÓN AMBIENTAL

La compañía cuenta con Declaraciones Ambientales de Producto (DAP) para todas las familias de producto que comercializa. Una declaración concedida por Aenor en 2014 y ampliada en 2015 que destaca productos respetuosos con el medio ambiente.

ENVIRONMENT

ALWAYS IN CONTINUOUS DEVELOPMENT

Pamesa Cerámica has an environmental management system to identify and minimise the impact of its operations on atmospheric emissions, waste water, other waste and noise pollution.

INTEGRATED ENVIRONMENTAL AUTHORISATION

The company is committed to complying with all current environmental legislation. Pamesa has been granted Integrated Environmental Authorisation by the Valencia Regional Government's Department for Territory and Housing.

KYOTO PROTOCOL

Pamesa was the first company in the ceramic sector to obtain recognition of allocation of CO2 emission rights, thus complying with the Kyoto Protocol.

INTEGRATED MANAGEMENT SYSTEM

The company is signed up to the Integrated Management System (SIG) designed by Ecoembes for the selective collection and recovery of waste for treatment, recycling and appraisal.

RECYCLING

Applying criteria of continuous improvement, the firm carries out internal appraisals of waste and selective collection of waste materials like cardboard, plastic or wood, and helps to combat deforestation through the introduction of the europallet.

OPERATIONAL EFFICIENCY

Pamesa is committed to optimising water management in all its processes. The firm also follows energy efficiency criteria in its premises and activities.

ENVIRONMENTAL CERTIFICATION

The company has Environmental Product Declarations (EPDs) for every product family Pamesa Cerámica sells. This declaration for environmentally friendly products was awarded by Aenor in 2014 and extended in 2015.

ENVIRONNEMENT

EN PERPÉTUEL DÉVELOPPEMENT CONTINU

Pamesa dispose d'un système de gestion environnementale pour identifier et minimiser l'impact de ses opérations sur les émissions atmosphériques, les eaux résiduaires, les déchets et la pollution acoustique.

AUTORISATION ENVIRONNEMENTALE INTÉGRÉE

La compagnie s'engage à respecter les dispositions légales en matière environnementale. Pamesa possède l'Autorisation environnementale intégrée, décernée par le Conseil du Territoire et du Logement de la Generalitat Valenciana.

PROTOCOLE DE KYOTO

Pamesa fut la première entreprise du secteur céramique à obtenir la reconnaissance d'assignation de droits de CO2, satisfaisant ainsi au Protocole de Kyoto.

SYSTÈME INTÉGRÉ DE GESTION

Entreprise adhérente au Système intégré de gestion (SIG), conçu par Ecoembes et dirigé à la collecte sélective et la récupération des déchets d'emballages pour leur traitement, leur recyclage et leur évaluation.

RECYCLAGE

En appliquant des critères d'amélioration continue, on effectue une valorisation interne des déchets et une collecte sélective de ceux-ci comme le carton, le plastique ou le bois et l'on contribue à lutter contre la déforestation avec l'introduction de l'europalette.

EFFICIENCE OPÉRATIONNELLE

Pamesa est engagée vis-à-vis de l'optimisation dans la gestion de l'eau, basée sur les principes de réutilisation et d'optimisation de celle-ci dans différents processus. De plus, il mise sur l'application constante de critères d'efficacité énergétique dans ses installations et ses activités.

CERTIFICATION ENVIRONNEMENTALE

Pamesa dispose de Déclarations environnementales de produit (DAP) pour toutes les familles de produit qu'elle commercialise. Une déclaration décernée par Aenor en 2014 et étendue en 2015 qui témoigne de produits respectueux envers l'environnement.

CALIDAD

Pamesa tiene implantado un sistema de gestión de calidad, acorde con la norma ISO 9001: 2015, certificado por Lloyd's Register Quality Assurance. Apostando por la excelencia en la gestión y entendiendo la calidad como su seña de identidad, las claves en el cumplimiento de esta normativa son:

- Mejorar la satisfacción de los clientes.
- Incrementar el compromiso de los empleados con la calidad.
- Optimizar el funcionamiento de las unidades de negocio y el servicio de comercialización.
- Apostar por la mejora continua como clave del éxito empresarial.

QUALITY

Pamesa has a quality management system in accordance with the standard ISO 9001: 2015, certified by Lloyd's Register Quality Assurance. Committing to managerial excellence and taking quality as its hallmark, the key points for complying with this standard are:

- Improving customer satisfaction.
- Increasing employees' commitment to quality.
- Optimising the operations of business units and marketing services.
- Committing to continuous improvement as the key to business success.

QUALITÉ

Pamesa a implanté un système de gestion de la qualité, conformément à la norme ISO 9001: 2015, certifié par Lloyd's Register Quality Assurance. Misant sur l'excellence dans la gestion et comprenant la qualité comme son signe d'identité, les clés dans l'accomplissement de cette réglementation sont:

- Améliorer la satisfaction des clients.
- Augmenter l'engagement des employés envers la qualité.
- Optimiser le fonctionnement des unités d'affaires et le service de commercialisation.
- Miser sur l'amélioration continue comme clé du succès entrepreneurial.



150
PAISES EN LOS QUE TRABAJAMOS
COUNTRIES WHERE WE WORK



700.000 m²
SUPERFICIE CONSTRUIDA
SURFACE AREA






















1.800
EMPLEADOS
EMPLOYEES



84.000.000 m²
CAPACIDAD PRODUCTIVA
PRODUCTION CAPACITY



576.000.000 €
FACTURACIÓN ANUAL
ANNUAL TURNOVER

-  **Revestimiento**
Wall Tile
Revêtement
-  **Pavimento**
Floor tile
Sol
-  **Pavimento ADZ**
ADZ floor tile
Sol antidérapant
-  **Contac Grip***
Contac Grip
Contac Grip
-  **Alto tránsito**
Busy transit
Haute transit
-  **Aspecto uniforme**
Uniform appearance
Aspect uniforme
-  **Variación leve**
Slight variation
Variation légère
-  **Variación moderada**
Moderate variation
Variation Modérée
-  **Variación alta**
Strong variation
Variation Élevée
-  **Recomendable no colocar trabado a mitad de pieza.**
We do not recommend to lay the tiles brickbond (brick-jointed) halfway.
Recommandé ne pas poser en décalé à la moitié de la pièce.
-  **Mate rectificado**
Rectified matt
Mate rectifié
-  **Mate sin rectificar**
Non Rectified Matt
Mete non rectifié
-  **Satén rectificado**
Rectified satin
Satin rectifié
-  **Satén sin rectificar**
Non Rectified Satin
Satin non rectifié
-  **Brillo rectificado**
Rectified Gloss
Brillant rectifié
-  **Brillo sin rectificar**
Non rectified gloss
Brillant non rectifié
-  **Luxglass**
Luxglass
Luxglass
-  **Leviglass**
Leviglass
Leviglass
-  **Sempulido**
Sempolished
Sempoli

* Tratamiento superficial antideslizante aplicado después de la cocción sujeto a condiciones de modelo, color, cantidad y suministro.

* Non-slip surface treatment applied after firing subject to model conditions, color, quantity and supply.

* Traitement de surface antidérapant appliqué après la cuisson, en fonction des conditions du modèle, de la couleur, de la quantité et de l'offre.

MODELO
RANGE
SÉRIE

CLOISTER

TIPOLOGÍA DE PRODUCTO
PRODUCT SERIES
FAMILLE DE PRODUIT

FORMATOS
SIZE
FORMAT

CÓDIGO DE PRECIO
PRICE CODE
CODE PRIX

ICONOS
ICONS
LÉGENDE

CÓDIGO DE PRODUCTO
PRODUCT CODE
CODE DE PRODUIT

COMPACTO PEDRA
RECTIFIED PORCELAIN TILES
GRÈS CÉRAME RECTIFIÉE

75x75 cm. 29,53"x29,53"
37,5x37,5 cm. 14,76"x29,53"





IMAGEN DE AMBIENTE
PICTURE OF SETTINGS
IMAGE


Formato	Altura	Profundidad	Grado de absorción de agua	Grado de resistencia a la intemperie	Grado de resistencia a los golpes	Grado de resistencia a los rayos UV
75x75	3	1,69	50,7	30	41,2	1256
37,5x75	8	1,69	54,08	30	41	1252
30x30 Malla 11	1	42	42	23,1	990,2	

PACKAGING
PACKAGING
EMBALLAGE


COMPACTO PEDRA




Cloister Cereza 75x75 M30 35.875.274.2817
Cloister Cereza 37,5x75 M30 35.860.274.2817




Cloister Ámbar 75x75 M30 35.875.126.2817
Cloister Ámbar 37,5x75 M30 35.860.126.2817



Cloister Grafito 75x75 M30 35.875.068.2817
Cloister Grafito 37,5x75 M30 35.860.068.2817



Cloister Argent 75x75 M30 35.875.135.2817
Cloister Argent 37,5x75 M30 35.860.135.2817



Cloister Noce 75x75 M30 35.875.160.2817
Cloister Noce 37,5x75 M30 35.860.160.2817

Malla	Formato	Altura	Grado de absorción de agua	Grado de resistencia a la intemperie	Grado de resistencia a los golpes	Grado de resistencia a los rayos UV
Malla Cloister	Grafito	30x30 (7x7)	M43	21.590.068.2817		
Malla Cloister	Ámbar	30x30 (7x7)	M43	21.590.126.2817		
Malla Cloister	Argent	30x30 (7x7)	M43	21.590.135.2817		
Malla Cloister	Noce	30x30 (7x7)	M43	21.590.160.2817		
Malla Cloister	Cereza	30x30 (7x7)	M43	21.590.274.2817		

Peto. / Floor / Sol: Cloister Argent 75x75

Piezas complementarias, ver en página 315.
Special pieces, see page 315.
Pièces supplémentaires, voir page 315.
www.pamesa.com

DESCRIPCIÓN DE IMAGEN
DESCRIPTION IMAGE
DESCRIPTION IMAGE

PÁGINA
PAGE
PAGE

	MODELO MODEL MODÈLE		COLOR COLOUR COULEUR	FORMATO SIZE FORMAT	PÁGINAS PAGES PAGES
A	Acuario	Dec.	Crema	31,6x45,2	264
	Acuario	Dec.	Marfil	31,6x45,2	264
	Acuario	Dec.	Perla	31,6x45,2	265
	Agatha 1-Líneas	Dec.	Amarillo	25x50	221
	Agatha 1-Líneas	Dec.	Carmín	25x50	221
	Agatha 1-Líneas	Dec.	Naranja	25x50	221
	Agatha 1-Líneas	Dec.	Pistacho	25x50	220
	Agatha 1-Líneas	Dec.	Turquesa	25x50	220
	Agatha 2-Líneas	Dec.	Amarillo	25x50	221
	Agatha 2-Líneas	Dec.	Carmín	25x50	221
	Agatha 2-Líneas	Dec.	Naranja	25x50	221
	Agatha 2-Líneas	Dec.	Pistacho	25x50	220
	Agatha 2-Líneas	Dec.	Turquesa	25x50	220
	Agatha Lunares	Dec.	Amarillo	25x50	221
	Agatha Lunares	Dec.	Carmín	25x50	221
	Agatha Lunares	Dec.	Naranja	25x50	221
	Agatha Lunares	Dec.	Pistacho	25x50	220
	Agatha Lunares	Dec.	Turquesa	25x50	220
	Agatha Party 1-Líneas	Dec.		25x50	220
	Agatha Party 1-Líneas	List.		6x50	220
	Agatha Party 2-Líneas	Dec.		25x50	220
	Agatha Party 2-Líneas	List.		6x25	220
	Agatha Party Lunares	Dec.		25x50	220
	Albatros	Dec.	Ceniza	20x45,2	260
	Albatros	List.	Ceniza	5x45,2	260
	Albatros	Dec.	Grafito	20x45,2	260
	Albatros	List.	Grafito	5x45,2	260
	Albatros	Dec.	Marfil	20x45,2	260
	Albatros	List.	Marfil	5x45,2	260
	Alborada	Taco		10x10	288
	Alborada	Cnf.		10x31,6	288
	Albores	Dec.	Ceniza	20x45,2	261
	Albores	List.	Ceniza	5x45,2	261
	Albores	Dec.	Musgo	20x45,2	261
	Albores	List.	Musgo	5x45,2	261
	Alobras	List.		7,5x50	207
	Alobras Pack-2	Dec.		50x50	207
	Aluminio Dec	Mold.	Plata Mate	1x120	135, 137, 139, 141 143, 146, 147, 149, 151, 153, 209
	Amapolas Pack-2	Dec.	Blanco	40x50	285
	Amapolas Pack-2	Dec.	Marfil	40x50	285
	America	Dec.	Burdeos	20x60	273
	America	Dec.	Lavanda	20x60	273
	Arcoiris	Malla	Amarillo	31,6x31,6	289
	Arcoiris	Malla	Carmín	31,6x31,6	289
	Arcoiris	Malla	Naranja	31,6x31,6	289
	Arcoiris	Malla	Pistacho	31,6x31,6	289
	Arcoiris	Malla	Turquesa	31,6x31,6	289
	Arenal	Dec.		31,6x31,6	291
	Arenal	Tacos		7x7	291
	Arosa	List.		7,5x75	193, 201, 203
	Atenea	Alzata		15x25	207
	Atenea	Mold.		3,5x25	207
	Atenea	List.		8x25	207

	MODELO MODEL MODÈLE		COLOR COLOUR COULEUR	FORMATO SIZE FORMAT	PÁGINAS PAGES PAGES
B	Bellini	Dec.		25x75	193
	Berea Pack-2	Dec.	Blanco	40x60	269
	Berea Pack-2	Dec.	Nácar	40x60	269
	Beryllium	Mold.	Bronce Brillo	2x60	269
	Beryllium	Mold.	Bronce Mate	2x45,2	261, 264, 271
	Bordon	Dec.	Cement	20x60	125
	Bordon	Dec.	Mix	20x60	125
	Bosque	Malla	Arena	30x30 (2,5x7)	81
	Bosque	Malla	Argent	30x30 (2,5x7)	81
	Bosque	Malla	Cenere	30x30 (2,5x7)	81
	Bosque	Malla	Moka	30x30 (2,5x7)	81
	Bosque	Malla	Natura	30x30 (2,5x7)	81
	Bosque	Malla	Taupe	30x30 (2,5x7)	81
	Bremen	Dec.	Arena	25x40	263
	Bremen	Dec.	Blanco	25x40	263
	British	Dec.	Almond	20x60	123
	British	Dec.	Navi	20x60	123
C	Cadena	Malla	Antic	30x30	293
	Cadena	Malla	Cenere	30x30	293
	Cadena	Malla	Cocoa	30x30	293
	Cadena	Malla	Happy	30x30	293
	Cadena	Malla	Light	30x30	293
	Cirat	Dec.	Visón	31,6x45,2	271
	Colores	Malla		31,6x31,6	289
	Crochet	Dec.	Marengo	31,6x45,2	265
	Crochet	Dec.	Marrón	31,6x45,2	265
	Crochet	Dec.	Visón	31,6x45,2	264
	Cube	Dec.	Mix	25x50	129
D	Delfos	Giro		19x19	297
	Delfos	Cnf.		19x45	297
	Dido	List.	Negro	7,5x75	205
E	Época	Malla	Abeto	30x30 (2,5x7)	87
	Época	Malla	Nogal	30x30 (2,5x7)	87
	Época	Malla	Nuez	30x30 (2,5x7)	87
	Época	Malla	Roble	30x30 (2,5x7)	87
	Época	Malla	Teka	30x30 (2,5x7)	87
F	Feel	List.	Arena	15x31,6	251
	Feel	List.	Plata	15x31,6	251
	Fragancia Pack-2	Dec.		40x45,2	276
G	Galena	Alzata	Mix	15x40	143, 145, 146
	Galena	Mold.	Mix	5x40	143, 145, 146
	Galena	Alzata	Snow	15x40	147
	Galena	Mold.	Snow	5x40	147
	Glasstile	Malla	Visón	30x30	265
H	Hills	Dec.	Perla	20x60	235
K	Kea	Dec.	Mix	25x50	119
	Kingswood	Malla	Argent	30x30 (2,5x7)	93
	Kingswood	Malla	Magma	30x30 (2,5x7)	93
	Kingswood	Malla	Musgo	30x30 (2,5x7)	93
	Kingswood	Malla	Natural	30x30 (2,5x7)	93
	Kingswood	Malla	Oxid	30x30 (2,5x7)	93
L	Laguna	Dec.	Blanco	20x45,2	279
	Leshoto	List.	Nácar	15x60	233

	MODELO MODEL MODÈLE		COLOR COLOUR COULEUR	FORMATO SIZE FORMAT	PÁGINAS PAGES PAGES
M	Maia	Dec.	Mix	25x50	121, 129
	Maison	Alzata		15x31,6	251, 253, 255, 257
	Maison	Alzata		15x60	253, 255, 257, 249
	Maison	Mold.		5x31,6	251, 253, 255, 257
	Maison	Mold.		5x60	253, 255, 257, 249
	Mayólica	Mold.		5x60	233, 235
	Mayólica	Alzata		5x60	233, 235
	Messina	Taco		5x5	288
	Metal	Mold.		1,2x20	259, 276, 281
	Metal	Mold.		2x31,6	283, 277
	Metal	Mold.	Brillo	1,5x90	163
	Metal	Mold.		2x45,2	259, 261, 276, 279 283, 277, 281
	Metal Plata	Mold.	Brillo	1,5x50	133, 209
	Metal Plata	Mold.	Brillo	2x60	125, 127, 131
	Metal Plata	Mold.	Brillo	2x60,5	165, 169, 171, 173 209
	Metal	Mold.	Mate	2x45,2	265
	Metal Plata	Mold.	Mate	2x60,5	165, 169, 171, 173 209
	Metal Plata	Mold.	Mate	2x60	127, 131
	Metal Plata	Mold.	Mate	2x75	187, 189, 191, 195 199, 203, 205, 209
	Metal Plata	Mold.	Brillo	2x75	187, 189, 191, 195 199, 203, 205, 209
	Meyer	List.	Perla	15x60	233
	Mikonos	Dec.	Mix	20x60	131
	Mistral	Dec.	Almond	25x50	121
	Mistral	Dec.	Navi	25x50	121
	Moon	Dec.	Choco	20x45,2	261
	Moon	List.	Choco	5x45,2	261
	Moon	Dec.	Grafito	20x45,2	261
	Moon	List.	Grafito	5x45,2	261
N	Nashira	Dec.	Almond	20x60	127
	Nashira	Dec.	Navi	20x60	127
O	Onil	Dec.	Azul	25x50	121, 129, 133
	Onil	Dec.	Malva	25x50	121, 129, 133
	Onil	Dec.	Naranja	25x50	121, 129, 133
	Onil	Dec.	Verde	25x50	121, 129, 133
	Ontario	List.	Blanco	6x40	263
P	Pekín	Malla	Antic	30x30	293
	Pekín	Malla	Cenere	30x30	293
	Pekín	Malla	Cocoa	30x30	293
	Pekín	Malla	Happy	30x30	293
	Pekín	Malla	Light	30x30	293
	Pinetown	Dec.	Mix	20x60	269
	Pinetown	List.	Mix	5x60	269
	Pinetown	List.	Mocha	5x60	269
	Pinetown	List.	Silver	5x60	269
	Puccini	Dec.		25x75	193, 201

	MODELO MODEL MODÈLE		COLOR COLOUR COULEUR	FORMATO SIZE FORMAT	PÁGINAS PAGES PAGES
R	Rakuten	Dec.	Bronce	20x60	127
	Rakuten	Dec.	Plata	20x60	127
	Real	List.		7,5x75	193, 201, 203
	Reikan	Dec.	Mix	25x50	121
	Rossini	Dec.		25x75	205
	Royals	Alzata	Blanco	15x30	237, 239
	Royals	Mold.	Blanco	5x30	237, 239
R	Royals	Alzata	Snow	15x30	237, 239
	Royals	Mold.	Snow	5x30	237, 239
S	Standford	List.	Nácar	3x60	233, 235
	Standford	List.	Perla	3x60	233, 235
T	Taranto	List.		7,5x60	267
	Taranto Pack-2	Dec.		63,2x60	267
	Tictac	Dec.	Blanco	25x40	285
	Tictac	Dec.	Marfil	25x40	285
	Toja	Giro		45x45	296
V	Verdi	Dec.		25x75	193, 201
	Vogue	Malla	Blanco	31,5x34	162
	Vogue	Malla	Nácar	31,5x34	162
	Vogue	Malla	Negro	31,5x34	162
W	Waterfall	Dec.	Nácar	20x60	235



PORCELÁNICO PIEDRAS

BRICKWALL

COMPACGLASS GRES PORCELÁNICO ESMALTADO
GLAZED PORCELAIN TILES
GRÈS CÉRAME ÉMAILLÉ

7x28 cm. 2,75"x11,02"



Brickwall Blanco 7x28 M15 15.889.12.2961 PEI 4



Brickwall Sand 7x28 M15 15.889.119.2961 PEI 4



Brickwall Perla 7x28 M15 15.889.37.2961 PEI 4



Brickwall Tórtora 7x28 M15 15.889.297.2961 PEI 3



Brickwall Negro 7x28 M15 15.889.3.2961 PEI 3



Brickwall Grafito 7x28 M15 15.889.68.2961 PEI 3

Rvto. / Wall / Rvtm.: Brickwall Negro 7x28

formato	pz/cj	m ² /cj	m ² /pl	cj/pl	kg/cj	kg/pl
7x28	27	0,53	64,13	121	10,70	1314,7

CLOISTER

COMPACTTO PEDRA GRES PORCELÁNICO RECTIFICADO
RECTIFIED PORCELAIN TILES
GRÈS CÉRAMÉ RECTIFIÉE

75x75 cm. 29,53"x29,53"
37,5x37,5 cm. 14,76"x29,53"



Pvto. / Floor / Sol: Cloister Argent 75x75



Cloister Cenere 75x75 **M30** 35.875.274.2817
Cloister Cenere 37,5x75 **M30** 35.860.274.2817



Cloister Ámbar 75x75 **M30** 35.875.126.2817
Cloister Ámbar 37,5x75 **M30** 35.860.126.2817



Cloister Grafito 75x75 **M30** 35.875.068.2817
Cloister Grafito 37,5x75 **M30** 35.860.068.2817



Cloister Argent 75x75 **M30** 35.875.135.2817
Cloister Argent 37,5x75 **M30** 35.860.135.2817



Cloister Noce 75x75 **M30** 35.875.160.2817
Cloister Noce 37,5x75 **M30** 35.860.160.2817



Malla Cloister Grafito 30x30 (7x7) **M43** 21.590.068.2817
Malla Cloister Ambar 30x30 (7x7) **M43** 21.590.126.2817
Malla Cloister Argent 30x30 (7x7) **M43** 21.590.135.2817
Malla Cloister Noce 30x30 (7x7) **M43** 21.590.160.2817
Malla Cloister Cenere 30x30 (7x7) **M43** 21.590.274.2817

formato	pz/cj	m ² /cj	m ² /pl	cj/pl	kg/cj	kg/pl
75x75	3	1,69	50,7	30	41,2	1256
37,5x75	6	1,69	54,08	32	41	1332
30x30 Malla	11	1	42	42	23,1	990,2

Piezas complementarias, ver en página 315.
Special pieces, see page 315.
Pièces supplémentaires, voir page 315.

CLOISTER RELIEVE

COMPACTO PEDRA GRES PORCELÁNICO RECTIFICADO
RECTIFIED PORCELAIN TILES
GRÈS CÉRAMÉ RECTIFIÉE
37,5x75 cm. 14,76"x29,53"



Rvto. / Wall / Rvtm.: Cloister Relieve Noce 37,5x75. Pvto. / Floor / Sol: Cloister Relieve Noce 37,5x75



Cloister Relieve Cenere 37,5x75 M30 35.860.274.2820



Cloister Relieve Ámbar 37,5x75 M30 35.860.126.2820



Cloister Relieve Argent 37,5x75 M30 35.860.135.2820



Cloister Relieve Noce 37,5x75 M30 35.860.160.2820



Cloister Relieve Grafito 37,5x75 M30 35.860.68.2820


formato	pz/cj	m ² /cj	m ² /pl	cj/pl	kg/cj	kg/pl
37,5x75	6	1,69	54,08	32	41	1332

ES. COSMIC

DECORSTONE GRES PORCELÁNICO RECTIFICADO
RECTIFIED PORCELAIN TILES
GRÈS CÉRAME RECTIFIÉE
75x75 cm. 29,53"x29,53"

ESSENTIAL   

DECORSTONE



Es. Cosmic Avorio 75x75 M16 17.875.217.9402



Es. Cosmic Ceniza 75x75 M16 17.875.019.9402

Pvto. / Floor / Sol: Es. Cosmic Ceniza 75x75

Piezas complementarias, ver en página 312.
Special pieces, see page 312.
Pièces supplémentaires, voir page 312.

www.pamesa.com

formato	pz/cj	m ² /cj	m ² /pl	cj/pl	kg/cj	kg/pl
75x75	3	1,69	50,7	30	41,2	1256

ES. ELGIN

DECORSTONE GRES PORCELÁNICO RECTIFICADO
RECTIFIED PORCELAIN TILES
GRÈS CÉRAMÉ RECTIFIÉE PORCELAIN TILES
45x90 cm. 17,71"x35,43"

ESSENTIAL



Pvto. / Floor / Sol: Es. Elgin Gris 45x90




Es.Elgin Perla 45x90 M17 17.805.037.0177



Es.Elgin Gris 45x90 M17 17.805.002.0177



Es.Elgin Tortora 45x90 M17 17.805.297.0177



Es.Elgin Arena 45x90 M17 17.805.017.0177



Malla Es.Elgin	Perla	30x30 (7x7)	M43	25.590.037.0177
Malla Es.Elgin	Tortora	30x30 (7x7)	M43	25.590.297.0177
Malla Es.Elgin	Gris	30x30 (7x7)	M43	25.590.002.0177
Malla Es.Elgin	Arena	30x30 (7x7)	M43	25.590.017.0177

Piezas complementarias, ver en página 312.
Special pieces, see page 312.
Pièces supplémentaires, voir page 312.

www.pamesa.com

formato	pz/cj	m ² /cj	m ² /pl	cj/pl	kg/cj	kg/pl
45x90	3	1,21	53,24	44	28,7	1282,8
30x30 Malla	11	1	42	42	23,1	990,2

ES. ERDING

DECORSTONE GRES PORCELÁNICO RECTIFICADO
RECTIFIED PORCELAIN TILES
GRÈS CÉRAME RECTIFIÉE PORCELAIN TILES

120x120 cm.
60x120 cm.
45x90 cm.
75x75 cm.

47,24"x47,24"
23,62"x47,24"
17,71"x35,43"
29,53"x29,53"

LUXGLASS GRES PORCELÁNICO RECTIFICADO
RECTIFIED PORCELAIN TILES
GRÈS CÉRAME RECTIFIÉE



Rvto. / Wall / Rvtm.: Es. Erding Ash 45x90. Pvto. / Floor / Sol: Es. Erding Ash 45x90



Es.Erding	Pearl	120x120	M35	17.120.169.0714	📏
Es.Erding	Pearl	120x120	M42	50.120.169.0714	📏
Es.Erding	Pearl	60x120	M32	17.869.169.0714	📏
Es.Erding	Pearl	60x120	M40	50.869.169.0714	📏
Es.Erding	Pearl	45x90	M17	17.805.169.0714	📏
Es.Erding	Pearl	45x90	M22	50.805.169.0714	📏
Es.Erding	Pearl	75x75	M17	17.875.169.0714	📏
Es.Erding	Pearl	75x75	M22	50.875.169.0714	📏

Es.Erding	Ash	120x120	M35	17.120.344.0714	📏
Es.Erding	Ash	120x120	M42	50.120.344.0714	📏
Es.Erding	Ash	60x120	M32	17.869.344.0714	📏
Es.Erding	Ash	60x120	M40	50.869.344.0714	📏
Es.Erding	Ash	45x90	M17	17.805.344.0714	📏
Es.Erding	Ash	45x90	M22	50.805.344.0714	📏
Es.Erding	Ash	75x75	M17	17.875.344.0714	📏
Es.Erding	Ash	75x75	M22	50.875.344.0714	📏



Malla Es.Erding	Pearl	30x30 (7x7)	M43	25.590.169.0714	📏
Malla Es.Erding	Pearl	30x30 (7x7)	M43	51.590.169.0714	📏
Malla Es.Erding	Ash	30x30 (7x7)	M43	25.590.344.0714	📏
Malla Es.Erding	Ash	30x30 (7x7)	M43	51.590.344.0714	📏

formato	pz/cj	m²/cj	m²/pl	cj/pl	kg/cj	kg/pl	formato	pz/cj	m²/cj	m²/pl	cj/pl	kg/cj	kg/pl
120x120	1	1,44	51,84	36	39	1424	75x75	3	1,69	50,7	30	41,2	1256
60x120	2	1,44	43,2	30	33,2	1016	30x30 Malla	11	1	42	42	23,1	990,2
45x90	3	1,21	53,24	44	28,7	1282,8							

Piezas complementarias, ver en página 312.
Special pieces, see page 312.
Pièces supplémentaires, voir page 312.

ES. ERIE

COMPACTO PEDRA GRES PORCELÁNICO RECTIFICADO
RECTIFIED PORCELAIN TILES
GRÈS CÉRAMÉ RECTIFIÉE
45x90 cm. 17,71"x35,43"


ESSENTIAL 



Rvto. / Wall / Rvtm.: Es. Riv. Erie Coal 45x90. Pvto. / Floor / Sol: Es. Erie Coal 45x90



Pvto. / Floor / Sol: Es. Erie Ash 45x90



Es. Erie Ash 45x90 M20 35.805.344.0302



Es. Erie Coal 45x90 M20 35.805.298.0302



Es. Riv. Erie Ash 45x90 M20 35.805.344.0348



Es. Riv. Erie Coal 45x90 M20 35.805.298.0348

Piezas complementarias, ver en página 315.
Special pieces, see page 315.
Pièces supplémentaires, voir page 315.

www.pamesa.com

formato	pz/cj	m ² /cj	m ² /pl	cj/pl	kg/cj	kg/pl
45x90	3	1,21	53,24	44	28,7	1282,8
30x30 Malla	11	1	42	42	23,1	990,2

ES. ESSEN

COMPACTO PEDRA GRES PORCELÁNICO
PORCELAIN TILES
GRÈS CÉRAMÉ

90x90 cm.
45x90 cm.

35,43"x35,43"
17,71"x35,43"

60,8x60,8 cm. 23,93"x23,93"
60x60 cm. 23,62"x23,62"



Rvto. / Wall / Rvtm.: Es. Rlv. Essen Sand 45x90. Pvto. / Floor / Sol: Es. Essen Tórtora 45x90

ESSENTIAL



Es.Essen Sand 90X90 M32 35.804.119.0304
Es.Essen Sand 60X60 M18 35.840.119.0304
Es.Essen Sand 60,8X60,8 M65 11.440.119.0304
Es.Adz Essen Sand 60,8X60,8 M17 11.440.119.0411
Es.Essen Sand 45X90 M20 35.805.119.0304



Es.Essen Ash 90X90 M32 35.804.344.0304
Es.Essen Ash 60X60 M18 35.840.344.0304
Es.Essen Ash 60,8X60,8 M65 11.440.344.0304
Es.Adz Essen Ash 60,8X60,8 M17 11.440.344.0411
Es.Essen Ash 45X90 M20 35.805.344.0304



Es.Essen Gris 90X90 M32 35.804.002.0304
Es.Essen Gris 60X60 M18 35.840.002.0304
Es.Essen Gris 60,8X60,8 M65 11.440.002.0304
Es.Adz Essen Gris 60,8X60,8 M17 11.440.002.0411
Es.Essen Gris 45X90 M20 35.805.002.0304



Es.Rlv.Essen Sand 45X90 M20 35.805.119.0345



Es.Rlv.Essen Ash 45X90 M20 35.805.344.0345




Es.Rlv.Essen Gris 45X90 M20 35.805.002.0345



Es.Essen Tortora 90X90 M32 35.804.297.0304
Es.Essen Tortora 60X60 M18 35.840.297.0304
Es.Essen Tortora 60,8X60,8 M65 11.440.297.0304
Es.Essen Tortora 45X90 M20 35.805.297.0304



Es.Essen Zircon 90X90 M32 35.804.139.0304
Es.Essen Zircon 60X60 M18 35.840.139.0304
Es.Essen Zircon 60,8X60,8 M65 11.440.139.0304
Es.Essen Zircon 45X90 M20 35.805.139.0304



Malla Es.Essen Ash 30x30 (7x7) M43 21.590.344.0304
Malla Es.Essen Sand 30x30 (7x7) M43 21.590.119.0304
Malla Es.Essen Tortora 30x30 (7x7) M43 21.590.297.0304
Malla Es.Essen Gris 30x30 (7x7) M43 21.590.002.0304
Malla Es.Essen Zircon 30x30 (7x7) M43 21.590.139.0304



Es.Rlv.Essen Tortora 45X90 M20 35.805.297.0345



Es.Rlv.Essen Zircon 45X90 M20 35.805.139.0345

formato	pz/cj	m²/cj	m²/pl	cj/pl	kg/cj	kg/pl	formato	pz/cj	m²/cj	m²/pl	cj/pl	kg/cj	kg/pl
90x90	2	1,62	43,74	27	42	1154	60x60	4	1,44	43,2	30	31,4	962
45x90	3	1,21	53,24	44	28,7	1282,8	30x30 Malla	11	1	42	42	23,1	990,2
60,8x60,8	4	1,48	44,4	30	32,8	1004							

Piezas complementarias, ver en página 315.
Special pieces, see page 315.
Pièces supplémentaires, voir page 315.

www.pamesa.com

ES. GEBEL

DECORSTONE GRES PORCELÁNICO RECTIFICADO
 RECTIFIED PORCELAIN TILES
 GRÈS CÉRAME RECTIFIÉE
75x75 cm. 29,53"x29,53"

ESSENTIAL  



Es. Gebel Avorio 75x75 M16 17.875.217.9401



Es. Gebel Ceniza 75x75 M16 17.875.019.9401

Pvto. / Floor / Sol: Es. Gebel Avorio 75x75

Piezas complementarias, ver en página 312.
 Special pieces, see page 312.
 Pièces supplémentaires, voir page 312.

www.pamesa.com

formato	pz/cj	m ² /cj	m ² /pl	cj/pl	kg/cj	kg/pl
75x75	3	1,69	50,7	30	41,2	1256

PROVENZA

COMPACTTO PEDRA GRES PORCELÁNICO RECTIFICADO
RECTIFIED PORCELAIN TILES
GRÈS CÉRAMÉ RECTIFIÉE

75x75 cm. 29,53"x29,53" **30x60 cm.** 118"x23,62"
37,5x75 cm. 14,76"x29,53" **60x60 cm.** 23,62"x23,62"




Rvto. / Wall / Rvtm.: Provenza Negro 37,5x75. Pvto. / Floor / Sol: Provenza Negro 75x75

Combinaciones
Combinattions
Associations



formato	pz/cj	m²/cj	m²/pl	cj/pl	kg/cj	kg/pl
75x75	3	1,69	50,7	30	41,2	1256
37,5x75	6	1,69	54,08	32	41	1332
60x60	4	1,44	43,2	30	31,4	962
30x60	6	1,08	51,84	48	24	1172
30x30 Malla	11	1	42	42	23,1	990,2



Provenza Blanco 75x75 M30 35.875.012.0189
Provenza Blanco 37,5x75 M30 35.860.012.0189
Provenza Blanco 60x60 M20 35.840.012.0189
Provenza Blanco 30x60 M20 35.450.012.0189



Provenza Gris 75x75 M30 35.875.002.0189
Provenza Gris 37,5x75 M30 35.860.002.0189
Provenza Gris 60x60 M20 35.840.002.0189
Provenza Gris 30x60 M20 35.450.002.0189




Provenza Taupe 75x75 M30 35.875.285.0189
Provenza Taupe 37,5x75 M30 35.860.285.0189
Provenza Taupe 60x60 M20 35.840.285.0189
Provenza Taupe 30x60 M20 35.450.285.0189



Provenza Perla 75x75 M30 35.875.037.0189
Provenza Perla 37,5x75 M30 35.860.037.0189
Provenza Perla 60x60 M20 35.840.037.0189
Provenza Perla 30x60 M20 35.450.037.0189



Provenza Negro 75x75 M30 35.875.003.0189
Provenza Negro 37,5x75 M30 35.860.003.0189
Provenza Negro 60x60 M20 35.840.003.0189
Provenza Negro 30x60 M20 35.450.003.0189



Malla Provenza Blanco 30x30 (7x7) M43 21.590.012.0189
Malla Provenza Gris 30x30 (7x7) M43 21.590.002.0189
Malla Provenza Taupe 30x30 (7x7) M43 21.590.285.0189
Malla Provenza Perla 30x30 (7x7) M43 21.590.037.0189
Malla Provenza Negro 30x30 (7x7) M43 21.590.003.0189

PROVENZAL

DECORSTONE GRES PORCELÁNICO RECTIFICADO
RECTIFIED PORCELAIN TILES
GRÈS CÉRAMÉ RECTIFIÉE

75x75 cm. 29,53"x29,53"



Pvto. / Floor / Sol: Provenzal Blanco 75x75. Provenza Blanco 75x75




Pvto. / Floor / Sol: Provenzal Gris 75x75



Provenzal Blanco 75x75 M30 17.875.12.2818



Provenzal Gris 75x75 M30 17.875.2.2818



Malla Provenzal Blanco
M43 25.590.12.2818
Malla Provenzal Gris
M43 25.590.2.2818

formato	pz/cj	m ² /cj	m ² /pl	cj/pl	kg/cj	kg/pl
75x75	3	1,69	50,7	30	41,2	1256
30x30 Malla	11	1	42	42	23,1	990,2

STYLE

DECORSTONE GRÉS PORCELÁNICO
PORCELAIN TILES
GRÈS CÉRAME PORCELAIN TILES

60,8x60,8 cm. 23,93"x23,93"
30,3x61,3 cm. 11,92"x24,13"
45x45 cm. 17,71"x17,71"

LUXGLASS GRÉS PORCELÁNICO RECTIFICADO
RECTIFIED PORCELAIN TILES
GRÈS CÉRAME RECTIFIÉE


60x60 cm. 23,62"x23,62"
30x60 cm. 11,81"x23,62"



Pvto. / Floor / Sol: Style Adz Taupe 45x45

formato	pz/cj	m ² /cj	m ² /pl	cj/pl	kg/cj	kg/pl	formato	pz/cj	m ² /cj	m ² /pl	cj/pl	kg/cj	kg/pl
60,8x60,8	4	1,48	44,4	30	32,8	1004	30x60	6	1,08	51,84	48	24	1172
60x60	4	1,44	43,2	30	31,4	962	45x45	6	1,22	63,44	52	25,2	1330,4
30,3x61,3	7	1,3	52	40	26	1060	30x30 Malla	11	1	42	42	23,1	990,2

Piezas complementarias, ver en página 312.
Special pieces, see page 312.
Pièces supplémentaires, voir page 312.




- Style Blanco 60,8x60,8 M65 15.440.012.2755
- Style Blanco 60x60 M23 50.840.012.2755
- Style Blanco 30,3x61,3 M13 15.722.012.2755
- Style Blanco 30x60 M19 50.450.012.2755
- Style Blanco 45x45 M11 15.302.012.2755




- Style Marfil 60,8x60,8 M65 15.440.033.2755
- Style Marfil 60x60 M23 50.840.033.2755
- Style Marfil 30,3x61,3 M13 15.722.033.2755
- Style Marfil 30x60 M19 50.450.033.2755
- Adz.Style Marfil 45x45 M12 15.302.033.2483
- Style Marfil 45x45 M11 15.302.033.2755




- Style Taupe 60,8x60,8 M65 15.440.285.2755
- Style Taupe 60x60 M23 50.840.285.2755
- Style Taupe 30,3x61,3 M13 15.722.285.2755
- Style Taupe 30x60 M19 50.450.285.2755
- Adz.Style Taupe 45x45 M12 15.302.285.2483
- Style Taupe 45x45 M11 15.302.285.2755



- Style Perla 60,8x60,8 M65 15.440.037.2755
- Style Perla 60x60 M23 50.840.037.2755
- Style Perla 30,3x61,3 M13 15.722.037.2755
- Style Perla 30x60 M19 50.450.037.2755
- Adz.Style Perla 45x45 M12 15.302.037.2483
- Style Perla 45x45 M11 15.302.037.2755



- Style Ceniza 60,8x60,8 M65 15.440.019.2755
- Style Ceniza 60x60 M23 50.840.019.2755
- Style Ceniza 30,3x61,3 M13 15.722.019.2755
- Style Ceniza 30x60 M19 50.450.019.2755
- Adz.Style Ceniza 45x45 M12 15.302.019.2483
- Style Ceniza 45x45 M11 15.302.019.2755



- Style Marengo 60,8x60,8 M65 15.440.028.2755
- Style Marengo 60x60 M23 50.840.028.2755
- Style Marengo 30,3x61,3 M13 15.722.028.2755
- Style Marengo 30x60 M19 50.450.028.2755
- Style Marengo 45x45 M11 15.302.028.2755



- Malla Style Blanco 30x30 (7x7) M43 25.590.012.2755
- Malla Style Blanco 30x30 (7x7) M43 51.590.012.2755
- Malla Style Marfil 30x30 (7x7) M43 25.590.033.2755
- Malla Style Marfil 30x30 (7x7) M43 51.590.033.2755
- Malla Style Taupe 30x30 (7x7) M43 25.590.285.2755
- Malla Style Taupe 30x30 (7x7) M43 51.590.285.2755



- Malla Style Perla 30x30 (7x7) M43 25.590.037.2755
- Malla Style Perla 30x30 (7x7) M43 51.590.037.2755
- Malla Style Ceniza 30x30 (7x7) M43 25.590.019.2755
- Malla Style Ceniza 30x30 (7x7) M43 51.590.019.2755
- Malla Style Marengo 30x30 (7x7) M43 25.590.028.2755
- Malla Style Marengo 30x30 (7x7) M43 51.590.028.2755

TALENT

DECORSTONE GRES PORCELÁNICO RECTIFICADO
RECTIFIED PORCELAIN TILES
GRÈS CÉRAMÉ RECTIFIÉE PORCELAIN TILES

LUXGLASS GRES PORCELÁNICO RECTIFICADO
RECTIFIED PORCELAIN TILES
GRÈS CÉRAMÉ RECTIFIÉE

60x120 cm.
60x60 cm.
30x60 cm.
75x75 cm.


23,62"x47,24"
23,62"x23,62"
11,81"x23,62"
29,53"x29,53"




Rvto. / Wall / Rvtm.: Talent Cenere 60x120. Pvto. / Floor / Sol: Talent Cenere 60x120



- Talent Gris 60x120 M32 17.869.002.2874
- Talent Gris 60x120 M40 50.869.002.2874
- Talent Gris 75x75 M30 17.875.002.2874
- Talent Gris 75x75 M38 50.875.002.2874
- Talent Gris 60x60 M18 17.840.002.2874
- Talent Gris 60x60 M28 50.840.002.2874
- Talent Gris 30x60 M18 17.450.002.2874
- Talent Gris 30x60 M28 50.450.002.2874




- Talent Cenere 60x120 M32 17.869.274.2874
- Talent Cenere 60x120 M40 50.869.274.2874
- Talent Cenere 75x75 M30 17.875.274.2874
- Talent Cenere 75x75 M38 50.875.274.2874
- Talent Cenere 60x60 M18 17.840.274.2874
- Talent Cenere 60x60 M28 50.840.274.2874
- Talent Cenere 30x60 M18 17.450.274.2874
- Talent Cenere 30x60 M28 50.450.274.2874



- Talent Taupe 60x120 M32 17.869.285.2874
- Talent Taupe 60x120 M40 50.869.285.2874
- Talent Taupe 75x75 M30 17.875.285.2874
- Talent Taupe 75x75 M38 50.875.285.2874
- Talent Taupe 60x60 M18 17.840.285.2874
- Talent Taupe 60x60 M28 50.840.285.2874
- Talent Taupe 30x60 M18 17.450.285.2874
- Talent Taupe 30x60 M28 50.450.285.2874




- Talent Tortora 60x120 M32 17.869.297.2874
- Talent Tortora 60x120 M40 50.869.297.2874
- Talent Tortora 75x75 M30 17.875.297.2874
- Talent Tortora 75x75 M38 50.875.297.2874
- Talent Tortora 60x60 M18 17.840.297.2874
- Talent Tortora 60x60 M28 50.840.297.2874
- Talent Tortora 30x60 M18 17.450.297.2874
- Talent Tortora 30x60 M28 50.450.297.2874



- Malla Talent Gris 30x30 (7x7) M43 25.590.002.2874
- Malla Talent Gris 30x30 (7x7) M43 51.590.002.2874
- Malla Talent Cenere 30x30 (7x7) M43 25.590.274.2874
- Malla Talent Cenere 30x30 (7x7) M43 51.590.274.2874
- Malla Talent Taupe 30x30 (7x7) M43 25.590.285.2874
- Malla Talent Taupe 30x30 (7x7) M43 51.590.285.2874
- Malla Talent Tortora 30x30 (7x7) M43 25.590.297.2874
- Malla Talent Tortora 30x30 (7x7) M43 51.590.297.2874

formato	pz/cj	m ² /cj	m ² /pl	cj/pl	kg/cj	kg/pl	formato	pz/cj	m ² /cj	m ² /pl	cj/pl	kg/cj	kg/pl
60x120	2	1,44	43,2	30	33,2	1016	30x60	6	1,08	51,84	48	24	1172
75x75	3	1,69	50,7	30	41,2	1256	30x30 Malla	11	1	42	42	23,1	990,2
60x60	4	1,44	43,2	30	31,4	962							

Piezas complementarias, ver en página 312.
Special pieces, see page 312.
Pièces supplémentaires, voir page 312.



**PORCELÁNICO
MÁRMOLES**

AREZZO

COMPACGLASS GRES PORCELÁNICO ESMALTADO RECTIFICADO
RECTIFIED GLAZED PORCELAIN TILES
GRÈS CÉRAMÉ ÉMAILLÉ RECTIFIÉ

LEVIGLASS GRES PORCELÁNICO ESMALTADO PULIDO RECTIFICADO
POLISHED GLAZED RECTIFIED PORCELAIN TILES
GRÈS CÉRAMÉ ÉMAILLÉ POLI RECTIFIÉ

90x180 cm. 35,43"x70,86"
90x90 cm. 35,43"x35,43"
60x120 cm. 23,62"x47,24"
75x75 cm. 29,53"x29,53"

37,5x75 cm. 14,76"x29,53"
60x60 cm. 23,62"x23,62"
30x60 cm. 11,81"x23,62"



Pvto. / Floor / Sol: Arezzo Marengo 60x120 Leviglass

formato	pz/cj	m ² /cj	m ² /pl	cj/pl	kg/cj	kg/pl
90x180	1	1,62	42,12	26	45,5	1203
90x90	2	1,62	43,74	27	42	1154
60x120	2	1,44	43,2	30	33,2	1016
75x75	3	1,69	50,7	30	41,2	1256
37,5x75	6	1,69	54,08	32	41	1332

formato	pz/cj	m ² /cj	m ² /pl	cj/pl	kg/cj	kg/pl
60x60	4	1,44	43,2	30	31,4	962
30x60	6	1,08	51,84	48	24	1172
30x30 Malla	11	1	42	42	23,1	990,2

Piezas complementarias, ver en página 312.
Special pieces, see page 312.
Pièces supplémentaires, voir page 312.

www.pamesa.com



Arezzo Crema	90X180	M40	17.505.096.2140	PEI 4	☑
Arezzo Crema	90X180	M44	04.505.096.2140	PEI 4	☒
Arezzo Crema	90X90	M32	17.804.096.2140	PEI 4	☑
Arezzo Crema	90X90	M40	04.804.096.2140	PEI 4	☒
Arezzo Crema	60X120	M32	17.869.096.2140	PEI 4	☑
Arezzo Crema	60X120	M40	04.869.096.2140	PEI 4	☒
Arezzo Crema	75X75	M30	17.875.096.2140	PEI 4	☑
Arezzo Crema	75X75	M38	04.875.096.2140	PEI 4	☒
Arezzo Crema	37,5X75	M30	17.860.096.2140	PEI 4	☑
Arezzo Crema	37,5X75	M38	04.860.096.2140	PEI 4	☒
Arezzo Crema	60X60	M18	17.840.096.2140	PEI 4	☑
Arezzo Crema	60X60	M28	04.840.096.2140	PEI 4	☒
Arezzo Crema	30X60	M18	17.450.096.2140	PEI 4	☑
Arezzo Crema	30X60	M28	04.450.096.2140	PEI 4	☒



Arezzo Perla	90X180	M40	17.505.037.2140	PEI 4	☑
Arezzo Perla	90X180	M44	04.505.037.2140	PEI 4	☒
Arezzo Perla	90X90	M32	17.804.037.2140	PEI 4	☑
Arezzo Perla	90X90	M40	04.804.037.2140	PEI 4	☒
Arezzo Perla	60X120	M32	17.869.037.2140	PEI 4	☑
Arezzo Perla	60X120	M40	04.869.037.2140	PEI 4	☒
Arezzo Perla	75X75	M30	17.875.037.2140	PEI 4	☑
Arezzo Perla	75X75	M38	04.875.037.2140	PEI 4	☒
Arezzo Perla	37,5X75	M30	17.860.037.2140	PEI 4	☑
Arezzo Perla	37,5X75	M38	04.860.037.2140	PEI 4	☒
Arezzo Perla	60X60	M18	17.840.037.2140	PEI 4	☑
Arezzo Perla	60X60	M28	04.840.037.2140	PEI 4	☒
Arezzo Perla	30X60	M18	17.450.037.2140	PEI 4	☑
Arezzo Perla	30X60	M28	04.450.037.2140	PEI 4	☒



Arezzo Tortora	60X120	M32	17.869.297.2140	PEI 4	☑
Arezzo Tortora	60X120	M40	04.869.297.2140	PEI 4	☒
Arezzo Tortora	75X75	M30	17.875.297.2140	PEI 4	☑
Arezzo Tortora	75X75	M38	04.875.297.2140	PEI 4	☒
Arezzo Tortora	37,5X75	M30	17.860.297.2140	PEI 4	☑
Arezzo Tortora	37,5X75	M38	04.860.297.2140	PEI 4	☒
Arezzo Tortora	60X60	M18	17.840.297.2140	PEI 4	☑
Arezzo Tortora	60X60	M28	04.840.297.2140	PEI 4	☒
Arezzo Tortora	30X60	M18	17.450.297.2140	PEI 4	☑
Arezzo Tortora	30X60	M28	04.450.297.2140	PEI 4	☒



Arezzo Marengo	60X120	M32	17.869.028.2140	PEI 4	☑
Arezzo Marengo	60X120	M40	04.869.028.2140	PEI 4	☒
Arezzo Marengo	75X75	M30	17.875.028.2140	PEI 4	☑
Arezzo Marengo	75X75	M38	04.875.028.2140	PEI 4	☒
Arezzo Marengo	37,5X75	M30	17.860.028.2140	PEI 4	☑
Arezzo Marengo	37,5X75	M38	04.860.028.2140	PEI 4	☒
Arezzo Marengo	60X60	M18	17.840.028.2140	PEI 4	☑
Arezzo Marengo	60X60	M28	04.840.028.2140	PEI 4	☒
Arezzo Marengo	30X60	M18	17.450.028.2140	PEI 4	☑
Arezzo Marengo	30X60	M28	04.450.028.2140	PEI 4	☒




Malla Arezzo Crema	30x30 (7x7)	M43	25.590.096.2140	☑
Malla Arezzo Crema	30x30 (7x7)	M43	38.590.096.2140	☒
Malla Arezzo Tortora	30x30 (7x7)	M43	25.590.297.2140	☑
Malla Arezzo Tortora	30x30 (7x7)	M43	38.590.297.2140	☒
Malla Arezzo Perla	30x30 (7x7)	M43	25.590.037.2140	☑
Malla Arezzo Perla	30x30 (7x7)	M43	38.590.037.2140	☒
Malla Arezzo Marengo	30x30 (7x7)	M43	25.590.028.2140	☑
Malla Arezzo Marengo	30x30 (7x7)	M43	38.590.028.2140	☒

BOLSENA / VICO / PONTESEI

COMPACGLASS GRES PORCELÁNICO ESMALTADO RECTIFICADO
 RECTIFIED GLAZED PORCELAIN TILES
 GRÈS CÉRAMÉ ÉMAILLÉ RECTIFIÉE
60x60 cm. 23,62"x23,62"



Bolsena Blanco 60x60 M13 17.840.12.311 PEI 4



Dc. Pontesei 60x60 M13 17.840.1.310



Vico Nácar 60x60 M13 17.840.30.305 PEI 4

Rvto. / Wall / Rvtm.: Dc. Pontesei 60x60 - Pontesei Negro 30x90 - Vico Nácar 30x90. Pvto. / Floor / Sol: Vico Nácar 60x60

Piezas complementarias, ver en página 312.
 Special pieces, see page 312.
 Pièces supplémentaires, voir page 312.

www.pamesa.com

formato	pz/cj	m²/cj	m²/pl	cj/pl	kg/cj	kg/pl
60x60	4	1,44	43,2	30	31,4	962

DANTE

COMPACGLASS GRES PORCELÁNICO ESMALTADO
GLAZED PORCELAIN TILES
GRÈS CÉRAME ÉMAILLÉ
45x45 cm. 17,71"x17,71"



Dante Marfil 45x45
M08 15.340.33.1481 PEI 4

Pvto. / Floor / Sol: Dante Marfil 45x45

Piezas complementarias, ver en página 312.
Special pieces, see page 312.
Pièces supplémentaires, voir page 312.

www.pamesa.com

formato	pz/cj	m ² /cj	m ² /pl	cj/pl	kg/cj	kg/pl
45x45	7	1,42	73,84	52	26,13	1378,76

ES. FENIX

LEVI GLASS GRES PORCELÁNICO ESMALTADO PULIDO RECTIFICADO
 POLISHED GLAZED RECTIFIED PORCELAIN TILES
 GRÈS CÉRAMÉ ÉMAILLÉ POLI RECTIFIÉE
60x120 cm. 23,62"x47,24"

ESSENTIAL



Rvto. / Wall / Rvtn.: Fenix Crema 60x120 Leviglass. Pvto. / Floor / Sol: Greenwich Cherry 20x120



Es. Fenix Perla 60x120 M40 04.869.037.0909 PEI 4



Es. Fenix Marfil 60x120 M40 04.869.033.0909 PEI 4



Es. Fenix Gris 60x120 M40 04.869.002.0909 PEI 4



Es. Fenix Crema 60x120 M40 04.869.096.0909 PEI 4



- Malla Es. Fenix Perla 30x30 (7x7) M43 38.590.037.0909
- Malla Es. Fenix Gris 30x30 (7x7) M43 38.590.002.0909
- Malla Es. Fenix Marfil 30x30 (7x7) M43 38.590.033.0909
- Malla Es. Fenix Crema 30x30 (7x7) M43 38.590.096.0909

Piezas complementarias, ver en página 312.
 Special pieces, see page 312.
 Pièces supplémentaires, voir page 312.

www.pamesa.com

formato	pz/cj	m ² /cj	m ² /pl	cj/pl	kg/cj	kg/pl
60x120	2	1,44	43,2	30	33,2	1016
30x30 Malla	11	1	42	42	23,1	990,2

GROTTO

COMPACGLASS GRES PORCELÁNICO ESMALTADO RECTIFICADO
RECTIFIED GLAZED PORCELAIN TILES
GRÈS CÉRAMÉ ÉMAILLÉ RECTIFIÉ

120x120 cm. 47,24"x47,24"
45x90 cm. 17,71"x35,43"
60x120 cm. 23,62"x47,24"
75x75 cm. 29,53"x29,53"

37,5x75 cm. 14,76"x29,53"
60x60 cm. 23,62"x23,62"
30x60 cm. 11,81"x23,62"

LEVIGLASS GRES PORCELÁNICO ESMALTADO PULIDO RECTIFICADO
POLISHED GLAZED RECTIFIED PORCELAIN TILES
GRÈS CÉRAMÉ ÉMAILLÉ POLI RECTIFIÉ



Rvto. / Wall / Rvtm.: Grotto Gris 30x60. Pvto. / Floor / Sol: Grotto Gris 30x60

formato	pz/cj	m ² /cj	m ² /pl	cj/pl	kg/cj	kg/pl	formato	pz/cj	m ² /cj	m ² /pl	cj/pl	kg/cj	kg/pl
120x120	1	1,44	51,84	36	39	1424	37,5x75	6	1,69	54,08	32	41	1332
60x120	2	1,44	43,2	30	33,2	1016	60x60	4	1,44	43,2	30	31,4	962
45x90	3	1,21	53,24	44	28,7	1282,8	30x60	6	1,08	51,84	48	24	1172
75x75	3	1,69	50,7	30	41,2	1256	30x30 Malla	11	1	42	42	23,1	990,2

Piezas complementarias, ver en página 312.
Special pieces, see page 312.
Pièces supplémentaires, voir page 312.

www.pamesa.com



Grotto Gris	120x120	M35	17.120.002.0170	PEI 4	☒
Grotto Gris	120x120	M42	04.120.002.0170	PEI 4	☒
Grotto Gris	45x90	M19	17.805.002.0170	PEI 4	☒
Grotto Gris	45x90	M29	04.805.002.0170	PEI 4	☒
Grotto Gris	60x120	M32	17.869.002.0170	PEI 4	☒
Grotto Gris	60x120	M40	04.869.002.0170	PEI 4	☒
Grotto Gris	75x75	M30	17.875.002.0170	PEI 4	☒
Grotto Gris	75x75	M38	04.875.002.0170	PEI 4	☒
Grotto Gris	37,5x75	M30	17.860.002.0170	PEI 4	☒
Grotto Gris	37,5x75	M38	04.860.002.0170	PEI 4	☒
Grotto Gris	60x60	M18	17.840.002.0170	PEI 4	☒
Grotto Gris	60x60	M28	04.840.002.0170	PEI 4	☒
Grotto Gris	30x60	M18	17.450.002.0170	PEI 4	☒
Grotto Gris	30x60	M28	04.450.002.0170	PEI 4	☒




Grotto Crema	120x120	M35	17.120.096.0170	PEI 4	☒
Grotto Crema	120x120	M42	04.120.096.0170	PEI 4	☒
Grotto Crema	45x90	M19	17.805.096.0170	PEI 4	☒
Grotto Crema	45x90	M29	04.805.096.0170	PEI 4	☒
Grotto Crema	60x120	M32	17.869.096.0170	PEI 4	☒
Grotto Crema	60x120	M40	04.869.096.0170	PEI 4	☒
Grotto Crema	75x75	M30	17.875.096.0170	PEI 4	☒
Grotto Crema	75x75	M38	04.875.096.0170	PEI 4	☒
Grotto Crema	37,5x75	M30	17.860.096.0170	PEI 4	☒
Grotto Crema	37,5x75	M38	04.860.096.0170	PEI 4	☒
Grotto Crema	60x60	M18	17.840.096.0170	PEI 4	☒
Grotto Crema	60x60	M28	04.840.096.0170	PEI 4	☒
Grotto Crema	30x60	M18	17.450.096.0170	PEI 4	☒
Grotto Crema	30x60	M28	04.450.096.0170	PEI 4	☒



Grotto Mocha	120x120	M35	17.120.210.0170	PEI 4	☒
Grotto Mocha	120x120	M42	04.120.210.0170	PEI 4	☒
Grotto Mocha	60x120	M32	17.869.210.0170	PEI 4	☒
Grotto Mocha	60x120	M40	04.869.210.0170	PEI 4	☒
Grotto Mocha	75x75	M30	17.875.210.0170	PEI 4	☒
Grotto Mocha	75x75	M38	04.875.210.0170	PEI 4	☒
Grotto Mocha	37,5x75	M30	17.860.210.0170	PEI 4	☒
Grotto Mocha	37,5x75	M38	04.860.210.0170	PEI 4	☒
Grotto Mocha	60x60	M18	17.840.210.0170	PEI 4	☒
Grotto Mocha	60x60	M28	04.840.210.0170	PEI 4	☒
Grotto Mocha	30x60	M18	17.450.210.0170	PEI 4	☒
Grotto Mocha	30x60	M28	04.450.210.0170	PEI 4	☒



Grotto Tortora	120x120	M35	17.120.297.0170	PEI 3	☒
Grotto Tortora	120x120	M42	04.120.297.0170	PEI 3	☒
Grotto Tortora	60x120	M32	17.869.297.0170	PEI 3	☒
Grotto Tortora	60x120	M40	04.869.297.0170	PEI 3	☒
Grotto Tortora	75x75	M30	17.875.297.0170	PEI 3	☒
Grotto Tortora	75x75	M38	04.875.297.0170	PEI 3	☒
Grotto Tortora	37,5x75	M30	17.860.297.0170	PEI 3	☒
Grotto Tortora	37,5x75	M38	04.860.297.0170	PEI 3	☒
Grotto Tortora	60x60	M18	17.840.297.0170	PEI 3	☒
Grotto Tortora	60x60	M28	04.840.297.0170	PEI 3	☒
Grotto Tortora	30x60	M18	17.450.297.0170	PEI 3	☒
Grotto Tortora	30x60	M28	04.450.297.0170	PEI 3	☒



Malla Grotto Gris	30x30 (7x7)	M43	25.590.002.0170	☒
Malla Grotto Gris	30x30 (7x7)	M43	38.590.002.0170	☒
Malla Grotto Crema	30x30 (7x7)	M43	25.590.096.0170	☒
Malla Grotto Crema	30x30 (7x7)	M43	38.590.096.0170	☒
Malla Grotto Mocha	30x30 (7x7)	M43	25.590.210.0170	☒
Malla Grotto Mocha	30x30 (7x7)	M43	38.590.210.0170	☒
Malla Grotto Tortora	30x30 (7x7)	M43	25.590.297.0170	☒
Malla Grotto Tortora	30x30 (7x7)	M43	38.590.297.0170	☒

IMPERIUM

COMPACGLASS GRES PORCELÁNICO ESMALTADO RECTIFICADO
RECTIFIED GLAZED PORCELAIN TILES
GRÈS CÉRAMÉ ÉMAILLÉ RECTIFIÉE

LEVI GLASS GRES PORCELÁNICO ESMALTADO PULIDO RECTIFICADO
POLISHED GLAZED RECTIFIED PORCELAIN TILES
GRÈS CÉRAMÉ ÉMAILLÉ POLI RECTIFIÉE

60x120 cm. 23,62"x47,24"
75x75 cm. 29,53"x29,53"
37,5x75 cm. 14,76"x29,53"
60x60 cm. 23,62"x23,62"
30x60 cm. 11,81"x23,62"



Rvto. / Wall / Rvttm.: Imperium Natural 37,5x75 Compacglass. Pvto. / Floor / Sol: Imperium Natural 75x75 Compacglass

formato	pz/cj	m ² /cj	m ² /pl	cj/pl	kg/cj	kg/pl	formato	pz/cj	m ² /cj	m ² /pl	cj/pl	kg/cj	kg/pl
60x120	2	1,44	43,2	30	33,2	1016	60x60	4	1,44	43,2	30	31,4	962
75x75	3	1,69	50,7	30	41,2	1256	30x60	6	1,08	51,84	48	24	1172
37,5x75	6	1,69	54,08	32	41	1332	30x30 Malla	11	1	42	42	23,1	990,2

Piezas complementarias, ver en página 312.
Special pieces, see page 312.
Pièces supplémentaires, voir page 312.

www.pamesa.com




Imperium Marfil	60x120	M32	17.869.033.2930	PEI 4	☐
Imperium Marfil	60x120	M40	04.869.033.2930	PEI 4	☒
Imperium Marfil	75x75	M30	17.875.033.2930	PEI 4	☐
Imperium Marfil	75x75	M38	04.875.033.2930	PEI 4	☒
Imperium Marfil	37,5x75	M30	17.860.033.2930	PEI 4	☐
Imperium Marfil	37,5x75	M38	04.860.033.2930	PEI 4	☒
Imperium Marfil	60x60	M18	17.840.033.2930	PEI 4	☐
Imperium Marfil	60x60	M28	04.840.033.2930	PEI 4	☒
Imperium Marfil	30x60	M18	17.450.033.2930	PEI 4	☐
Imperium Marfil	30x60	M28	04.450.033.2930	PEI 4	☒



Imperium Perla	60x120	M32	17.869.037.2930	PEI 4	☐
Imperium Perla	60x120	M40	04.869.037.2930	PEI 4	☒
Imperium Perla	75x75	M30	17.875.037.2930	PEI 4	☐
Imperium Perla	75x75	M38	04.875.037.2930	PEI 4	☒
Imperium Perla	37,5x75	M30	17.860.037.2930	PEI 4	☐
Imperium Perla	37,5x75	M38	04.860.037.2930	PEI 4	☒
Imperium Perla	60x60	M18	17.840.037.2930	PEI 4	☐
Imperium Perla	60x60	M28	04.840.037.2930	PEI 4	☒
Imperium Perla	30x60	M18	17.450.037.2930	PEI 4	☐
Imperium Perla	30x60	M28	04.450.037.2930	PEI 4	☒



Imperium Natural	60x120	M32	17.869.102.2930	PEI 4	☐
Imperium Natural	60x120	M40	04.869.102.2930	PEI 4	☒
Imperium Natural	75x75	M30	17.875.102.2930	PEI 4	☐
Imperium Natural	75x75	M38	04.875.102.2930	PEI 4	☒
Imperium Natural	37,5x75	M30	17.860.102.2930	PEI 4	☐
Imperium Natural	37,5x75	M38	04.860.102.2930	PEI 4	☒
Imperium Natural	60x60	M18	17.840.102.2930	PEI 4	☐
Imperium Natural	60x60	M28	04.840.102.2930	PEI 4	☒
Imperium Natural	30x60	M18	17.450.102.2930	PEI 4	☐
Imperium Natural	30x60	M28	04.450.102.2930	PEI 4	☒



Malla Imperium Marfil	30x30 (7x7)	M43	25.590.033.2930	☐
Malla Imperium Marfil	30x30 (7x7)	M43	38.590.033.2930	☒
Malla Imperium Natural	30x30 (7x7)	M43	25.590.102.2930	☐
Malla Imperium Natural	30x30 (7x7)	M43	38.590.102.2930	☒
Malla Imperium Perla	30x30 (7x7)	M43	25.590.037.2930	☐
Malla Imperium Perla	30x30 (7x7)	M43	38.590.037.2930	☒

KASHMIR

COMPACGLASS GRES PORCELÁNICO ESMALTADO RECTIFICADO
RECTIFIED GLAZED PORCELAIN TILES
GRÈS CÉRAMÉ ÉMAILLÉ RECTIFIÉ

LEVIGLASS GRES PORCELÁNICO ESMALTADO PULIDO RECTIFICADO
POLISHED GLAZED RECTIFIED PORCELAIN TILES
GRÈS CÉRAMÉ ÉMAILLÉ POLI RECTIFIÉ

90x180 cm. 35,43"x70,86"
90x90 cm. 35,43"x35,43"
45x90 cm. 17,71"x35,43"
120x120 cm. 47,24"x47,24"

60x120 cm. 23,62"x47,24"
75x75 cm. 29,53"x29,53"
37,5x75 cm. 14,76"x29,53"
60x60 cm. 23,62"x23,62"
30x60 cm. 11,81"x23,62"



Rvto. / Wall / Rvtm.: Kashmir Taupe 120x120 Leviglass. Pvto. / Floor / Sol: Kashmir Perla 120x120 Leviglass

formato	pz/cj	m ² /cj	m ² /pl	cj/pl	kg/cj	kg/pl	formato	pz/cj	m ² /cj	m ² /pl	cj/pl	kg/cj	kg/pl
90x180	1	1,62	42,12	26	45,5	1203	75x75	3	1,69	50,7	30	41,2	1256
90x90	2	1,62	43,74	27	42	1154	37,5x75	6	1,69	54,08	32	41	1332
45x90	3	1,21	53,24	44	28,7	1282,8	60x60	4	1,44	43,2	30	31,4	962
120x120	1	1,44	51,84	36	39	1424	30x60	6	1,08	51,84	48	24	1172
60x120	2	1,44	43,2	30	33,2	1016	30x30 Malla	11	1	42	42	23,1	990,2


Piezas complementarias, ver en página 312.
Special pieces, see page 312.
Pièces supplémentaires, voir page 312.



Kashmir Hueso 90x180	M40	17.505.016.2806	PEI 4	☐
Kashmir Hueso 90x180	M44	04.505.016.2806	PEI 4	☒
Kashmir Hueso 90x90	M32	17.804.016.2806	PEI 4	☐
Kashmir Hueso 90x90	M40	04.804.016.2806	PEI 4	☒
Kashmir Hueso 45x90	M19	17.805.016.2806	PEI 4	☐
Kashmir Hueso 45x90	M29	04.805.016.2806	PEI 4	☒
Kashmir Hueso 120x120	M35	17.120.016.2806	PEI 4	☐
Kashmir Hueso 120x120	M42	04.120.016.2806	PEI 4	☒
Kashmir Hueso 60x120	M32	17.869.016.2806	PEI 4	☐
Kashmir Hueso 60x120	M40	04.869.016.2806	PEI 4	☒
Kashmir Hueso 75x75	M30	17.875.016.2806	PEI 4	☐
Kashmir Hueso 75x75	M38	04.875.016.2806	PEI 4	☒
Kashmir Hueso 37,5x75	M30	17.860.016.2806	PEI 4	☐
Kashmir Hueso 37,5x75	M38	04.860.016.2806	PEI 4	☒
Kashmir Hueso 60x60	M18	17.840.016.2806	PEI 4	☐
Kashmir Hueso 60x60	M28	04.840.016.2806	PEI 4	☒
Kashmir Hueso 30x60	M18	17.450.016.2806	PEI 4	☐
Kashmir Hueso 30x60	M28	04.450.016.2806	PEI 4	☒



Kashmir Perla 90x180	M40	17.505.037.2806	PEI 4	☐
Kashmir Perla 90x180	M44	04.505.037.2806	PEI 4	☒
Kashmir Perla 90x90	M32	17.804.037.2806	PEI 4	☐
Kashmir Perla 90x90	M40	04.804.037.2806	PEI 4	☒
Kashmir Perla 45x90	M19	17.805.037.2806	PEI 4	☐
Kashmir Perla 45x90	M29	04.805.037.2806	PEI 4	☒
Kashmir Perla 120x120	M35	17.120.037.2806	PEI 4	☐
Kashmir Perla 120x120	M42	04.120.037.2806	PEI 4	☒
Kashmir Perla 60x120	M32	17.869.037.2806	PEI 4	☐
Kashmir Perla 60x120	M40	04.869.037.2806	PEI 4	☒
Kashmir Perla 75x75	M30	17.875.037.2806	PEI 4	☐
Kashmir Perla 75x75	M38	04.875.037.2806	PEI 4	☒
Kashmir Perla 37,5x75	M30	17.860.037.2806	PEI 4	☐
Kashmir Perla 37,5x75	M38	04.860.037.2806	PEI 4	☒
Kashmir Perla 60x60	M18	17.840.037.2806	PEI 4	☐
Kashmir Perla 60x60	M28	04.840.037.2806	PEI 4	☒
Kashmir Perla 30x60	M18	17.450.037.2806	PEI 4	☐
Kashmir Perla 30x60	M28	04.450.037.2806	PEI 4	☒



Malla Kashmir Hueso 30x30 (7x7)	M43	25.590.016.2806	☐
Malla Kashmir Hueso 30x30 (7x7)	M43	38.590.016.2806	☒
Malla Kashmir Perla 30x30 (7x7)	M43	25.590.037.2806	☐
Malla Kashmir Perla 30x30 (7x7)	M43	38.590.037.2806	☒
Malla Kashmir Taupe 30x30 (7x7)	M43	25.590.285.2806	☐
Malla Kashmir Taupe 30x30 (7x7)	M43	38.590.285.2806	☒

Kashmir Taupe 90x180	M40	17.505.285.2806	PEI 4	☐
Kashmir Taupe 90x180	M44	04.505.285.2806	PEI 4	☒
Kashmir Taupe 45x90	M19	17.805.285.2806	PEI 4	☐
Kashmir Taupe 45x90	M29	04.805.285.2806	PEI 4	☒
Kashmir Taupe 120x120	M35	17.120.285.2806	PEI 4	☐
Kashmir Taupe 120x120	M42	04.120.285.2806	PEI 4	☒
Kashmir Taupe 60x120	M32	17.869.285.2806	PEI 4	☐
Kashmir Taupe 60x120	M40	04.869.285.2806	PEI 4	☒
Kashmir Taupe 75x75	M30	17.875.285.2806	PEI 4	☐
Kashmir Taupe 75x75	M38	04.875.285.2806	PEI 4	☒
Kashmir Taupe 37,5x75	M30	17.860.285.2806	PEI 4	☐
Kashmir Taupe 37,5x75	M38	04.860.285.2806	PEI 4	☒
Kashmir Taupe 60x60	M18	17.840.285.2806	PEI 4	☐
Kashmir Taupe 60x60	M28	04.840.285.2806	PEI 4	☒
Kashmir Taupe 30x60	M18	17.450.285.2806	PEI 4	☐
Kashmir Taupe 30x60	M28	04.450.285.2806	PEI 4	☒

LUCCA


COMPACGLASS GRES PORCELÁNICO ESMALTADO RECTIFICADO
RECTIFIED GLAZED PORCELAIN TILES
GRÈS CÉRAMÉ ÉMAILLÉ RECTIFIÉE

60x120 cm. 23,62"x47,24"

LEVIGLASS GRES PORCELÁNICO ESMALTADO PULIDO RECTIFICADO
POLISHED GLAZED RECTIFIED PORCELAIN TILES
GRÈS CÉRAMÉ ÉMAILLÉ POLI RECTIFIÉE



■ Lucca Blanco 60x120 M32 17.869.012.2872 PEI 4 ☒
■ Lucca Blanco 60x120 M40 04.869.012.2872 PEI 4 ☒



■ Malla Lucca Blanco 30x30 (7x7) M43 25.590.012.2872 ☒
■ Malla Lucca Blanco 30x30 (7x7) M43 38.590.012.2872 ☒

Rvto. / Wall / Rvtm.: Lucca Blanco 60x120 Leviglass - Malla Lucca Blanco 30x30 (7x7) Leviglass. Pvto. / Floor / Sol: Greenwich Cherry 20x120 Decorstone

Piezas complementarias, ver en página 312.
Special pieces, see page 312.
Pièces supplémentaires, voir page 312.

www.pamesa.com

formato	pz/cj	m ² /cj	m ² /pl	cj/pl	kg/cj	kg/pl
60x120	2	1,44	43,2	30	33,2	1016
30x30 Malla	11	1	42	42	23,1	990,2


LUNI

COMPACGLASS GRES PORCELÁNICO ESMALTADO RECTIFICADO
RECTIFIED GLAZED PORCELAIN TILES
GRÈS CÉRAMÉ ÉMAILLÉ RECTIFIÉE


LEVIGLASS GRES PORCELÁNICO ESMALTADO PULIDO RECTIFICADO
POLISHED GLAZED RECTIFIED PORCELAIN TILES
GRÈS CÉRAMÉ ÉMAILLÉ POLI RECTIFIÉE

75x75 cm.
37,5x75 cm.
60x60 cm.
30x60 cm.

29,53"x29,53"
14,76"x29,53"
23,62"x23,62"
11,81"x23,62"



Luni Blanco	75x75	M30	17.875.012.2808	PEI 4	☐
Luni Blanco	75x75	M38	04.875.012.2808	PEI 4	☐
Luni Blanco	37,5x75	M30	17.860.012.2808	PEI 4	☐
Luni Blanco	37,5x75	M38	04.860.012.2808	PEI 4	☐
Luni Blanco	60x60	M18	17.840.012.2808	PEI 4	☐
Luni Blanco	60x60	M28	04.840.012.2808	PEI 4	☐
Luni Blanco	30x60	M18	17.450.012.2808	PEI 4	☐
Luni Blanco	30x60	M28	04.450.012.2808	PEI 4	☐



Malla Luni Blanco	30x30 (7x7)	M43	25.590.012.2808	☐
Malla Luni Blanco	30x30 (7x7)	M43	38.590.012.2808	☐

Rvto. / Wall / Rvtm.: Luni Blanco 30x60 Leviglass - Malla Cr. Belgio Negro 30x30 (7x7) Compactto Pedra. Pvto. / Floor / Sol: Cr. Belgio Negro 60x60 Compactto Pedra

formato	pz/cj	m²/cj	m²/pl	cj/pl	kg/cj	kg/pl
75x75	3	1,69	50,7	30	41,2	1256
37,5x75	6	1,69	54,08	32	41	1332
60x60	4	1,44	43,2	30	31,4	962
30x60	6	1,08	51,84	48	24	1172
30x30 Malla	11	1	42	42	23,1	990,2

Piezas complementarias, ver en página 312.
Special pieces, see page 312.
Pièces supplémentaires, voir page 312.


www.pamesa.com

QUARRY

COMPACGLASS GRES PORCELÁNICO ESMALTADO RECTIFICADO
RECTIFIED GLAZED PORCELAIN TILES
GRÈS CÉRAMÉ ÉMAILLÉ RECTIFIÉE

LEVIGLASS GRES PORCELÁNICO ESMALTADO PULIDO RECTIFICADO
POLISHED GLAZED RECTIFIED PORCELAIN TILES
GRÈS CÉRAMÉ ÉMAILLÉ POLI RECTIFIÉE

75x75 cm. 29,53"x29,53"
37,5x75 cm. 14,76"x29,53"
60x60 cm. 23,62"x23,62"
30x60 cm. 11,81"x23,62"



■ Quarry Blanco	75x75	M30	17.875.012.2797	PEI 4	☐
■ Quarry Blanco	75x75	M38	04.875.012.2797	PEI 4	☒
■ Quarry Blanco	37,5x75	M30	17.860.012.2797	PEI 4	☐
■ Quarry Blanco	37,5x75	M38	04.860.012.2797	PEI 4	☒
■ Quarry Blanco	60x60	M18	17.840.012.2797	PEI 4	☐
■ Quarry Blanco	60x60	M28	04.840.012.2797	PEI 4	☒
■ Quarry Blanco	30x60	M18	17.450.012.2797	PEI 4	☐
■ Quarry Blanco	30x60	M28	04.450.012.2797	PEI 4	☒



■ Malla Quarry Blanco	30x30 (7x7)	M43	25.590.012.2797	☐
■ Malla Quarry Blanco	30x30 (7x7)	M43	38.590.012.2797	☒

Rvto. / Wall / Rvtm.: Quarry Blanco 37,5x75 Compacglass Rectificado - Malla Quarry Blanco 30x30 (7x7) Compacglass Rectificado Pvto. / Floor / Sol: Quarry Blanco 75x75 Compacglass Rectificado

formato	pz/cj	m²/cj	m²/pl	cj/pl	kg/cj	kg/pl
75x75	3	1,69	50,7	30	41,2	1256
37,5x75	6	1,69	54,08	32	41	1332
60x60	4	1,44	43,2	30	31,4	962
30x60	6	1,08	51,84	48	24	1172
30x30 Malla	11	1	42	42	23,1	990,2

Piezas complementarias, ver en página 312.
Special pieces, see page 312.
Pièces supplémentaires, voir page 312.

TRESANA

COMPACGLASS GRES PORCELÁNICO ESMALTADO RECTIFICADO
RECTIFIED GLAZED PORCELAIN TILES
GRÈS CÉRAME ÉMAILLÉ RECTIFIÉ


LEVIGLASS GRES PORCELÁNICO ESMALTADO PULIDO RECTIFICADO
POLISHED GLAZED RECTIFIED PORCELAIN TILES
GRÈS CÉRAME ÉMAILLÉ POLI RECTIFIÉ

90x180 cm. 35,43"x70,86"
90x90 cm. 35,43"x35,43"
45x90 cm. 17,71"x35,43"
120x120 cm. 47,24"x47,24"

60x120 cm. 23,62"x47,24"
75x75 cm. 29,53"x29,53"
37,5x75 cm. 14,76"x29,53"
60x60 cm. 23,62"x23,62"
30x60 cm. 11,81"x23,62"



Tresana Blanco	90x180	M40	17-505-012-0162	PEI 4	☑
Tresana Blanco	90x180	M44	04-505-012-0162	PEI 4	☑
Tresana Blanco	90x90	M32	17-804-012-0162	PEI 4	☑
Tresana Blanco	90x90	M40	04-804-012-0162	PEI 4	☑
Tresana Blanco	45x90	M19	17-805-012-0162	PEI 4	☑
Tresana Blanco	45x90	M29	04-805-012-0162	PEI 4	☑
Tresana Blanco	120x120	M35	17-120-012-0162	PEI 4	☑
Tresana Blanco	120x120	M42	04-120-012-0162	PEI 4	☑
Tresana Blanco	60x120	M32	17-869-012-0162	PEI 4	☑
Tresana Blanco	60x120	M40	04-869-012-0162	PEI 4	☑
Tresana Blanco	75x75	M30	17-875-012-0162	PEI 4	☑
Tresana Blanco	75x75	M38	04-875-012-0162	PEI 4	☑
Tresana Blanco	37,5x75	M30	17-860-012-0162	PEI 4	☑
Tresana Blanco	37,5x75	M38	04-860-012-0162	PEI 4	☑
Tresana Blanco	60x60	M18	17-840-012-0162	PEI 4	☑
Tresana Blanco	60x60	M28	04-840-012-0162	PEI 4	☑
Tresana Blanco	30x60	M18	17-450-012-0162	PEI 4	☑
Tresana Blanco	30x60	M28	04-450-012-0162	PEI 4	☑



Malla Tresana Blanco	30x30 (7x7)	M43	25.590.012.0162	☑
Malla Tresana Blanco	30x30 (7x7)	M43	38.590.012.0162	☑

Rvto. / Wall / Rvtm.: Cr. Landes Cobre 20x120 - Tresana Blanco 120x120 Leviglass. Pvto. / Floor / Sol: Tresana Blanco 120x120 Leviglass

formato	pz/cj	m²/cj	m²/pl	cj/pl	kg/cj	kg/pl	formato	pz/cj	m²/cj	m²/pl	cj/pl	kg/cj	kg/pl
90x180	1	1,62	42,12	26	45,5	1203	75x75	3	1,69	50,7	30	41,2	1256
90x90	2	1,62	43,74	27	42	1154	37,5x75	6	1,69	54,08	32	41	1332
45x90	3	1,21	53,24	44	28,7	1282,8	60x60	4	1,44	43,2	30	31,4	962
120x120	1	1,44	51,84	36	39	1424	30x60	6	1,08	51,84	48	24	1172
60x120	2	1,44	43,2	30	33,2	1016	30x30 Malla	11	1	42	42	23,1	990,2

Piezas complementarias, ver en página 312.
Special pieces, see page 312.
Pièces supplémentaires, voir page 312.

www.pamesa.com

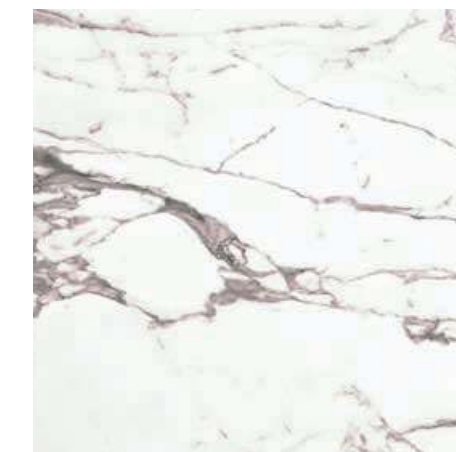
VENATO

COMPACGLASS GRES PORCELÁNICO ESMALTADO RECTIFICADO
RECTIFIED GLAZED PORCELAIN TILES
GRÈS CÉRAME ÉMAILLÉ RECTIFIÉE

LEVIGLASS GRES PORCELÁNICO ESMALTADO PULIDO RECTIFICADO
POLISHED GLAZED RECTIFIED PORCELAIN TILES
GRÈS CÉRAME ÉMAILLÉ POLI RECTIFIÉE

75x75 cm.
37,5x75 cm.
60x60 cm.
30x60 cm.

29,53"x29,53"
14,76"x29,53"
23,62"x23,62"
11,81"x23,62"



Venato Blanco	75x75	M30	17.875.012.2807	PEI 4	☐
Venato Blanco	75x75	M38	04.875.012.2807	PEI 4	☒
Venato Blanco	37,5x75	M30	17.860.012.2807	PEI 4	☐
Venato Blanco	37,5x75	M38	04.860.012.2807	PEI 4	☒
Venato Blanco	60x60	M18	17.840.012.2807	PEI 4	☐
Venato Blanco	60x60	M28	04.840.012.2807	PEI 4	☒
Venato Blanco	30x60	M18	17.450.012.2807	PEI 4	☐
Venato Blanco	30x60	M28	04.450.012.2807	PEI 4	☒



Malla Venato Blanco	30x30 (7x7)	M43	25.590.012.2807	☐
Malla Venato Blanco	30x30 (7x7)	M43	38.590.012.2807	☒

Pvto. / Floor / Sol: Venato Blanco 75x75. Leviglass

formato	pz/cj	m²/cj	m²/pl	cj/pl	kg/cj	kg/pl
75x75	3	1,69	50,7	30	41,2	1256
37,5x75	6	1,69	54,08	32	41	1332
60x60	4	1,44	43,2	30	31,4	962
30x60	6	1,08	51,84	48	24	1172
30x30 Malla	11	1	42	42	23,1	990,2

Piezas complementarias, ver en página 312.
Special pieces, see page 312.
Pièces supplémentaires, voir page 312.

ES. VERSILIA

LEVI GLASS GRES PORCELÁNICO ESMALTADO PULIDO RECTIFICADO
 POLISHED GLAZED RECTIFIED PORCELAIN TILES
 GRÈS CÉRAMÉ ÉMAILLÉ POLI RECTIFIÉE
60x120 cm. 23,62"x47,24"


ESSENTIAL     





■ Es. Versilia Nácar 60x120 M40 04.869.030.9138 PEI 4 



■ Es. Versilia Crema 60x120 M40 04.869.096.9138 PEI 4 




■ Malla Es. Versilia Nácar 30x30 (7x7) M43 38.590.030.9138 
 ■ Malla Es. Versilia Crema 30x30 (7x7) M43 38.590.096.9138 

Pvto. / Floor / Sol: Venato Blanco 75x75. Leviglass

Piezas complementarias, ver en página 312.
 Special pieces, see page 312.
 Pièces supplémentaires, voir page 312.

www.pamesa.com


formato	pz/cj	m ² /cj	m ² /pl	cj/pl	kg/cj	kg/pl
60x120	2	1,44	43,2	30	33,2	1016
30x30 Malla	11	1	42	42	23,1	990,2



PORCELÁNICO MADERAS

ATELIER

DECORSTONE GRES PORCELÁNICO
 PORCELAIN TILES
 GRÈS CÉRAME
22x85 cm. 8,66"x33,46"



Atelier Nácar 22x85 M20 15.825.30.2781



Atelier Ceniza 22x85 M20 15.825.19.2781

Pvto. / Floor / Sol: Atelier Nácar 22x85

Piezas complementarias, ver en página 312.
 Special pieces, see page 312.
 Pièces supplémentaires, voir page 312.

www.pamesa.com

formato	pz/cj	m ² /cj	m ² /pl	cj/pl	kg/cj	kg/pl
22x85	9	1,69	76,05	45	31,55	1439,75

BOSQUE

DECORSTONE GRES PORCELÁNICO
 PORCELAIN TILES
 GRÈS CÉRAME
22x85 cm. 8,66"x33,46"



Pvto. / Floor / Sol: Bosque Cenere 22x85 - Alzata Maison 15x60



Bosque Arena 22x85 M20 15.825.17.2974



Bosque Natura 22x85 M20 15.825.117.2974



Bosque Argent 22x85 M20 15.825.135.2974



Bosque Moka 22x85 M20 15.825.240.2974



Bosque Cenere 22x85 M20 15.825.274.2974



Bosque Taupe 22x85 M20 15.825.285.2974



Malla Bosque	Arena	30x30 (2,5x7)	P77	25.618.17.2974
Malla Bosque	Natura	30x30 (2,5x7)	P77	25.618.117.2974
Malla Bosque	Argent	30x30 (2,5x7)	P77	25.618.135.2974
Malla Bosque	Moka	30x30 (2,5x7)	P77	25.618.240.2974
Malla Bosque	Cenere	30x30 (2,5x7)	P77	25.618.274.2974
Malla Bosque	Taupe	30x30 (2,5x7)	P77	25.618.285.2974

Piezas complementarias, ver en página 312.
 Special pieces, see page 312.
 Pièces supplémentaires, voir page 312.

www.pamesa.com

formato	pz/cj	m²/cj	m²/pl	cj/pl	kg/cj	kg/pl
22x85	9	1,69	76,05	45	31,55	1439,75
30x30 Malla	11				20	

DESERTWOOD

DECORSTONE GRES PORCELÁNICO RECTIFICADO
RECTIFIED PORCELAIN TILES
GRÈS CÉRAMÉ RECTIFIÉE
20x120 cm. 7,87"x47,24"



Desertwood Argent 20x120 M25 17.871.135.2869



Desertwood Golden 20x120 M25 17.871.322.2869



Desertwood Antic 20x120 M25 17.871.203.2869



Desertwood Cream 20x120 M25 17.871.163.2869



Desertwood Light 20x120 M25 17.871.204.2869

Pvto. / Floor / Sol: Desertwood Golden 20x120

Piezas complementarias, ver en página 312.
Special pieces, see page 312.
Pièces supplémentaires, voir page 312.

www.pamesa.com

formato	pz/cj	m ² /cj	m ² /pl	cj/pl	kg/cj	kg/pl
20X120	6	1,44	63,36	44	32	1428

DRIFTWOOD

DECORSTONE GRES PORCELÁNICO RECTIFICADO
RECTIFIED PORCELAIN TILES
GRÈS CÉRAME RECTIFIÉE
20x120 cm. 7,87"x47,24"



Driftwood Brown 20x120 M25 17.871.109.2870



Driftwood Oak 20x120 M25 17.871.345.2870



Driftwood Silver 20x120 M25 17.871.183.2870



Driftwood Honey 20x120 M25 17.871.358.2870



Driftwood Pearl 20x120 M25 17.871.169.2870

Pvto. / Floor / Sol: Driftwood Oak 20x120

Piezas complementarias, ver en página 312.
Special pieces, see page 312.
Pièces supplémentaires, voir page 312.

www.pamesa.com

formato	pz/cj	m ² /cj	m ² /pl	cj/pl	kg/cj	kg/pl
20X120	6	1,44	63,36	44	32	1428

ÉPOCA

DECORSTONE GRES PORCELÁNICO
PORCELAIN TILES
GRÈS CÉRAME

22x85 cm. 8,66"x33,46"



Pvto. / Floor / Sol: Época Roble 22x85



Época Abeto 22x85 M20 15.825.266.2471



Época Roble 22x85 M20 15.825.036.2471
Adz Época Roble 22x85 M23 15.825.036.2921




Época Nuez 22x85 M20 15.825.199.2471
Adz Época Nuez 22x85 M23 15.825.199.2921



Época Teka 22x85 M20 15.825.701.2471
Adz Época Teka 22x85 M23 15.825.701.2921



Época Nogal 22x85 M20 15.825.034.2471
Adz Época Nogal 22x85 M23 15.825.034.2921



Malla Época Abeto 30x30 (2,5x7) P77 25.618.266.2471
Malla Época Nuez 30x30 (2,5x7) P77 25.618.199.2471
Malla Época Nogal 30x30 (2,5x7) P77 25.618.034.2471
Malla Época Roble 30x30 (2,5x7) P77 25.618.036.2471
Malla Época Teka 30x30 (2,5x7) P77 25.618.701.2471

Piezas complementarias, ver en página 312.
Special pieces, see page 312.
Pièces supplémentaires, voir page 312.

www.pamesa.com

formato	pz/cj	m ² /cj	m ² /pl	cj/pl	kg/cj	kg/pl
22x85	9	1,69	76,05	45	31,55	1439,75
30x30 Malla	11				20	

GRASSE

COMPACTTO PEDRA GRES PORCELÁNICO RECTIFICADO
RECTIFIED PORCELAIN TILES
GRÈS CÉRAMÉ RECTIFIÉE

20x120 cm. 7,87"x47,24"

COMPACTTO PEDRA GRES PORCELÁNICO RECTIFICADO SEMIPULIDO
SEMPOLISHED RECTIFIED PORCELAIN TILES
GRÈS CÉRAMÉ SEMIPOLI RECTIFIÉE



Rvto. / Wall / Rvtm.:Provenza Perla 37,5x75 Compactto Pedra. Pvto. / Floor / Sol: Grasse Perla 20x120 Compactto Pedra



Grasse Blanco 20x120 M25 35.871.12.2953
Grasse Blanco 20x120 M28 39.871.12.2953



Grasse Perla 20x120 M25 35.871.37.2953
Grasse Perla 20x120 M28 39.871.37.2953



Grasse Gris 20x120 M25 35.871.2.2953
Grasse Gris 20x120 M28 39.871.2.2953



Grasse Taupe 20x120 M25 35.871.2.2953
Grasse Taupe 20x120 M28 39.871.2.2953



Grasse Negro 20x120 M25 35.871.2.2953
Grasse Negro 20x120 M28 39.871.2.2953

formato	pz/cj	m ² /cj	m ² /pl	cj/pl	kg/cj	kg/pl
20X120	6	1,44	63,36	44	32	1428

GREENWICH

DECORSTONE GRES PORCELÁNICO RECTIFICADO
RECTIFIED PORCELAIN TILES
GRÈS CÉRAMÉ RECTIFIÉE
20x120 cm. 7,87"x47,24"



Greenwich Cenere 20x120 M25 17.871.274.2871



Greenwich Taupe 20x120 M25 17.871.285.2871



Greenwich Cherry 20x120 M25 17.871.243.2871



Greenwich Argent 20x120 M25 17.871.135.2871

Pvto. / Floor / Sol: Greenwich Cenere 20x120

Piezas complementarias, ver en página 312.
Special pieces, see page 312.
Pièces supplémentaires, voir page 312.

www.pamesa.com

formato	pz/cj	m ² /cj	m ² /pl	cj/pl	kg/cj	kg/pl
20X120	6	1,44	63,36	44	32	1428

KINGSWOOD

DECORSTONE GRES PORCELÁNICO
 PORCELAIN TILES
 GRÈS CÉRAME
22x85 cm. 8,66"x33,46"



Pvto. / Floor / Sol: Kingswood Argent 22x85.



Kingswood Musgo 22x85 M20 15.825.805.2813



Kingswood Argent 22x85 M20 15.825.135.2813




Kingswood Natural 22x85 M20 15.825.102.2813



Kingswood Oxid 22x85 M20 15.825.231.2813



Kingswood Magma 22x85 M20 15.825.249.2813



Malla Kingswood Musgo	30x30 (2,5x7)	P77	25.618.805.2813
Malla Kingswood Natural	30x30 (2,5x7)	P77	25.618.102.2813
Malla Kingswood Magma	30x30 (2,5x7)	P77	25.618.249.2813
Malla Kingswood Argent	30x30 (2,5x7)	P77	25.618.135.2813
Malla Kingswood Oxid	30x30 (2,5x7)	P77	25.618.231.2813

Piezas complementarias, ver en página 312.
 Special pieces, see page 312.
 Pièces supplémentaires, voir page 312.

www.pamesa.com

formato	pz/cj	m²/cj	m²/pl	cj/pl	kg/cj	kg/pl
22x85	9	1,69	76,05	45	31,55	1439,75
30x30 Malla	11				20	

KINGSDECK

DECORSTONE GRES PORCELÁNICO
 PORCELAIN TILES
 GRÈS CÉRAME
22x85 cm. 8,66"x33,46"



Rvto. / Wall / Rvtm.: Kingsdeck Natural 22x85. Pvto. / Floor / Sol: Kingsdeck Natural 22x85.



Kingsdeck Musgo 22x85 **M20** 15.825.805.2815



Kingsdeck Argent 22x85 **M20** 15.825.135.2815



Kingsdeck Natural 22x85 **M20** 15.825.102.2815



Kingsdeck Oxid 22x85 **M20** 15.825.231.2815



Kingsdeck Magma 22x85 **M20** 15.825.249.2815

formato	pz/cj	m ² /cj	m ² /pl	cj/pl	kg/cj	kg/pl
22x85	9	1,69	76,05	45	31,55	1439,75



ART

ART

COMPACGLASS GRES PORCELÁNICO ESMALTADO
GLAZED PORCELAIN TILES
GRÈS CÉRAMÉ ÉMAILLÉ
22,3x22,3 cm. 8,78"x8,78"



Art Blanco 22,3x22,3
M19 15.826.12.497
PEI 4



Art Gris 22,3x22,3
M19 15.826.2.497
PEI 4



Art Marengo 22,3x22,3
M19 15.826.28.497
PEI 4



formato	pz/cj	m ² /cj	m ² /pl	cj/pl	kg/cj	kg/pl
22,3x22,3	20	1	45	45	22,50	1032,5


CASSATT

COMPACGLASS GRES PORCELÁNICO ESMALTADO
GLAZED PORCELAIN TILES
GRÈS CÉRAMÉ ÉMAILLÉ
22,3x22,3 cm. 8,78"x8,78"



Rvto. / Wall / Rvrm.: Cassatt 22,3x22,3 - Art Blanco 22,3x22,3

Cassatt x8



Cassatt 22,3x22,3
M19 15.826.1.481

formato	pz/cj	m ² /cj	m ² /pl	cj/pl	kg/cj	kg/pl
22,3x22,3	20	1	45	45	22,50	1032,5


CEZZANE

COMPACGLASS GRES PORCELÁNICO ESMALTADO
GLAZED PORCELAIN TILES
GRÈS CÉRAMÉ ÉMAILLÉ
22,3x22,3 cm. 8,78"x8,78"



Rvto. / Wall / Rvtm.: Konzept Desert 30x60 - Cezzane 22,3x22,3. Pvto. / Floor / Sol: Cezzane 22,3x22,3

Cezzane x8



Cezzane 22,3x22,3
M19 15.826.1.495

formato	pz/cj	m ² /cj	m ² /pl	cj/pl	kg/cj	kg/pl
22,3x22,3	20	1	45	45	22,50	1032,5

COROT

COMPACGLASS GRES PORCELÁNICO ESMALTADO
GLAZED PORCELAIN TILES
GRÈS CÉRAMÉ ÉMAILLÉ
22,3x22,3 cm. 8,78"x8,78"



Pvto. / Floor / Sol: Corot 22,3x22,3 - Art Blanco 22,3x22,3 - Bosque Arena 22x85

Corot x8




Corot 22,3x22,3
M19 15.826.1.487

formato	pz/cj	m ² /cj	m ² /pl	cj/pl	kg/cj	kg/pl
22,3x22,3	20	1	45	45	22,50	1032,5

DEGAS

COMPACGLASS GRES PORCELÁNICO ESMALTADO
GLAZED PORCELAIN TILES
GRÈS CÉRAME ÉMAILLÉ
22,3x22,3 cm. 8,78"x8,78"



Rvto. / Wall / Rvtn.: Degas Blanco 22,3x22,3 - Degas Negro 22,3x22,3 - Art Gris 22,3x22,3

Degas Blanco x4



Degas Negro x8



Degas Blanco 22,3x22,3
M19 15.826.12.2601



Degas Negro 22,3x22,3
M19 15.826.3.2601

formato	pz/cj	m ² /cj	m ² /pl	cj/pl	kg/cj	kg/pl
22,3x22,3	20	1	45	45	22,50	1032,5

GAUGUIN

COMPACGLASS GRES PORCELÁNICO ESMALTADO
GLAZED PORCELAIN TILES
GRÈS CÉRAME ÉMAILLÉ
22,3x22,3 cm. 8,78"x8,78"



Rvto. / Wall / Rvtn.: Gauguin 22,3x22,3. Pvto. / Floor / Sol: Kingswood Oxid 22x85

Gauguin x8



Gauguin 22,3x22,3
M19 15.826.1.486

formato	pz/cj	m ² /cj	m ² /pl	cj/pl	kg/cj	kg/pl
22,3x22,3	20	1	45	45	22,50	1032,5

LEPIC

COMPACGLASS GRES PORCELÁNICO ESMALTADO
GLAZED PORCELAIN TILES
GRÈS CÉRAME ÉMAILLÉ
22,3x22,3 cm. 8,78"x8,78"



Rvto. / Wall / Rvtn.: Lepic 22,3x22,3 - Cowan Light 30,3x60,5. Pvto. / Floor / Sol: Bosque Natura 22x85

Lepic x8



Lepic 22,3x22,3
M19 15.826.1.484

formato	pz/cj	m²/cj	m²/pl	cj/pl	kg/cj	kg/pl
22,3x22,3	20	1	45	45	22,50	1032,5


MONET

COMPACGLASS GRES PORCELÁNICO ESMALTADO
GLAZED PORCELAIN TILES
GRÈS CÉRAME ÉMAILLÉ
22,3x22,3 cm. 8,78"x8,78"



Rvto. / Wall / Rvtn.: Brickwall Blanco 7x28 - Trípoli Blanco 25x75. Pvto. / Floor / Sol: Monet 22,3x22,3 - Bosque Arena 22x85

Monet x8



Monet 22,3x22,3
M19 15.826.1.2600

formato	pz/cj	m²/cj	m²/pl	cj/pl	kg/cj	kg/pl
22,3x22,3	20	1	45	45	22,50	1032,5


RENOIR

COMPACGLASS GRES PORCELÁNICO ESMALTADO
GLAZED PORCELAIN TILES
GRÈS CÉRAMÉ ÉMAILLÉ
22,3x22,3 cm. 8,78"x8,78"



Pvto. / Floor / Sol: Renoir 22,3x22,3 - Bosque Arena 22x85

Renoir x8



Renoir 22,3x22,3
M19 15.826.1.2604

formato	pz/cj	m²/cj	m²/pl	cj/pl	kg/cj	kg/pl
22,3x22,3	20	1	45	45	22,50	1032,5

RODIN

COMPACGLASS GRES PORCELÁNICO ESMALTADO
GLAZED PORCELAIN TILES
GRÈS CÉRAMÉ ÉMAILLÉ
22,3x22,3 cm. 8,78"x8,78"



Rvto. / Wall / Rvtn.: Es. Elgin Perla 45x90 - Época Nuez 22x85. Pvto. / Floor / Sol: Rodin 22,3x22,3

Rodin x8




Rodin 22,3x22,3
M19 15.826.1.2602

formato	pz/cj	m²/cj	m²/pl	cj/pl	kg/cj	kg/pl
22,3x22,3	20	1	45	45	22,50	1032,5

SEURAT

COMPACGLASS GRES PORCELÁNICO ESMALTADO
GLAZED PORCELAIN TILES
GRÈS CÉRAME ÉMAILLÉ
22,3x22,3 cm. 8,78"x8,78"



Rvto. / Wall / Rvtrm.: Art Blanco 22,3x22,3 - Art Gris 22,3x22,3. Pvto. / Floor / Sol: Seurat 22,3x22,3

Seurat x8



Seurat 22,3x22,3
M19 15.826.1.483

formato	pz/cj	m²/cj	m²/pl	cj/pl	kg/cj	kg/pl
22,3x22,3	20	1	45	45	22,50	1032,5

SIGNAC

COMPACGLASS GRES PORCELÁNICO ESMALTADO
GLAZED PORCELAIN TILES
GRÈS CÉRAME ÉMAILLÉ
22,3x22,3 cm. 8,78"x8,78"



Rvto. / Wall / Rvtrm.: Brickwall Blanco 7x28. Pvto. / Floor / Sol: Signac 22,3x22,3

Signac x8



Signac 22,3x22,3
M19 15.826.1.482

formato	pz/cj	m²/cj	m²/pl	cj/pl	kg/cj	kg/pl
22,3x22,3	20	1	45	45	22,50	1032,5


SYSLEY

COMPACGLASS GRES PORCELÁNICO ESMALTADO
GLAZED PORCELAIN TILES
GRÈS CÉRAMÉ ÉMAILLÉ
22,3x22,3 cm. 8,78"x8,78"




Sysley 22,3x22,3
M19 15.826.1.2603

Sysley x16



Rvto. / Wall / Rvtm.: Es. Eaton Coal 30,3x61,3 - Art Blanco 22,3x22,3. Pvto. / Floor / Sol: Sysley 22,3x22,3

formato	pz/cj	m ² /cj	m ² /pl	cj/pl	kg/cj	kg/pl
22,3x22,3	20	1	45	45	22,50	1032,5




PORCELÁNICO TÉCNICO

ARRECIFE

COMPACTTO TÉCNICO GRES PORCELÁNICO ESPESORADO INDUSTRIAL
THICKNESS PORCELAIN TILES
GRÈS CÉRAME TECHNIQUE COMPACTTO

30x30 cm. 11,81"x11,81"



Arrecife Adz (12 mm) 30x30 **M29** 8.600.1.3807
Arrecife Tch (12 mm) 30x30 **M28** 8.600.1.1949




formato	pz/cj	m ² /cj	m ² /pl	cj/pl	kg/cj	kg/pl
30x30	10	0,9	54	60	26	1580


LAVA

GRES PORCELÁNICO TÉCNICO COMPACTTO
TECHNICAL PORCELAIN TILES COMPACTTO
GRÈS CÉRAME TECHNIQUE COMPACTTO

30x30 cm. 11,81"x11,81"



Lava Monza Adz 30x30 **M16** 20.600.1.3801



Lava Tenerife Adz 30x30 **M16** 20.600.1.3814



formato	pz/cj	m ² /cj	m ² /pl	cj/pl	kg/cj	kg/pl
30x30	14	1,26	75,6	60	23,5	1430

Piezas complementarias, ver en página 317.
Special pieces, see page 317.
Pièces supplémentaires, voir page 317.


TCH

GRES PORCELÁNICO TÉCNICO COMPACTTO
TECHNICAL PORCELAIN TILES COMPACTTO
GRÈS CÉRAME TECHNIQUE COMPACTTO

40x40 15,74"x15,74"



Tch Arrecife 40x40 **M16** 20.157.1.1949



Tch Tenerife 40x40 **M16** 20.157.1.1956

formato	pz/cj	m ² /cj	m ² /pl	cj/pl	kg/cj	kg/pl
40x40	8	1,3	72,8	56	27,8	1576,8

Piezas complementarias, ver en página 317.
Special pieces, see page 317.
Pièces supplémentaires, voir page 317.



REVESTIMIENTO PASTA BLANCA

ES. DAY

REVESTIMIENTO PASTA BLANCA
 WHITE BODY WALL TILES
 REVÊTEMENT PATÉ BLANCHE
25x50 cm. 9,84"x19,68"

ESSENTIAL   

RVTO. PASTA BLANCA



Es. Day Argent 25x50
 M09 27.588.135.0952



Dec. Kea Mix 25x50
 P80 28.645.100.0880



Es. Day Nácar 25x50
 M09 27.588.030.0952



Es. Day Steel 25x50
 M09 27.588.351.0952

Rvto. / Wall / Rvto.: Es. Day Steel 25x50 - Es. Day Nácar 25x50 - Dec. Kea Mix 25x50.

Pavimentos Sugeridos
 Recommended Flooring
 Revêtements de Sol Conseillés



formato	pz/cj	m ² /cj	m ² /pl	cj/pl	kg/cj	kg/pl
25x50	14	1,75	84	48	24,75	1208
25x50 Dec.	7				17,00	

ES. DERRY

REVESTIMIENTO PASTA BLANCA
WHITE BODY WALL TILES
REVÊTEMENT PATÉ BLANCHE
25x50 cm. 9,84"x19,68"


ESSENTIAL    



Rvto. / Wall / Rvtm.: Es. Derry Smoke 25x50 - Dec. Maia Mix 25x50.



Rvto. / Wall / Rvtm.: Es. Derry Smoke 25x50 - Dec. Onil Naranja 25x50.




Es. Derry Smoke 25x50
M09 27.588.540.0954



Dec. Maia Mix 25x50
P77 28.645.100.0579



Dec. Reikan Mix 25x50
P82 28.645.100.0577



Es. Derry Sable 25x50
M09 27.588.539.0954




Dec. Mistral Almond 25x50
P82 28.645.097.0897




Dec. Mistral Navi 25x50
P82 28.645.118.0897



Es. Rlv. Derry Clásico 25x50
M09 27.588.299.0955




Dec. Onil Naranja 25x50
P78 28.645.057.1129




Dec. Onil Verde 25x50
P78 28.645.005.1129



Es. Derry Notte 25x50
M09 27.588.239.0954



Dec. Onil Azul 25x50
P78 28.645.004.1129



Dec. Onil Malva 25x50
P78 28.645.070.1129

Pavimentos Sugeridos
Recomended Flooring
Revêtements de Sol Conseillés



Grasse
Taupe

Greenwich
Artent

Talent
Gris

Talent
Cenere

formato	pz/cj	m ² /cj	m ² /pl	cj/pl	kg/cj	kg/pl
25x50	14	1,75	84	48	24,75	1208
25x50 Dec.	7				17,00	

ES. DONEGAL

REVESTIMIENTO PASTA BLANCA
 WHITE BODY WALL TILES
 REVÊTEMENT PATÉ BLANCHE
20x60 cm. 7,87"x23,62"

ESSENTIAL   



Es. Donegal Perla 20x60
M09 27.670.037.1437



Es. Rlv. Donegal Perla 20x60
M09 27.670.037.1450



Dec British Navi 20x60
P82 28.677.118.0575



Es. Donegal Nude 20x60
M09 27.670.383.1437



Es. Rlv. Donegal Nude 20x60
M09 27.670.383.1450



Dec British Almond 20x60
P82 28.677.097.0575

Mold. Metal Plata Brillo 2x60
P56 28.744.804.2466

Rvto. / Wall / Rvtm.: Es.Donegal Nude 20x60 - Es. Rlv. Donegal Nude 20x60.

Pavimentos Sugeridos
 Recomeded Flooring
 Revêtements de Sol Conseillés



Talent
 Taupe



Geenwich
 Taupe



Es. Essen
 Tórtora



Es. Erding
 Pearl

formato	pz/cj	m ² /cj	m ² /pl	cj/pl	kg/cj	kg/pl
20x60	9	1,08	69,12	64	17,90	1165,6
20x60 Dec.	4				9,20	
2x60	10				2,05	


ES. EXETER

REVESTIMIENTO PASTA BLANCA
 WHITE BODY WALL TILES
 REVÊTEMENT PATÉ BLANCHE
20x60 cm. 7,87"x23,62"

ESSENTIAL   



Rvto. / Wall / Rvtn.: Es. Exeter Perla 20x60 - Es. Rlv. Exeter Perla 20x60



Es. Exeter Blanco 20x60
 M09 27.670.012.0943



Dec. Bordon Cement 20x60
 P72 28.677.418.0444



Es. Rlv. Exeter Blanco 20x60
 M09 27.670.012.0947



Es. Exeter Perla 20x60
 M09 27.670.037.0943



Dec. Nevis Mix 20x60
 P74 28.677.100.1215



Es. Rlv. Exeter Perla 20x60
 M09 27.670.037.0947



Mold. Metal Plata Brillo 2x60
 P56 28.744.804.2466

Rvto. / Wall / Rvtn.: Es. Exeter Perla 20x60 - Es. Rlv. Exeter Perla 20x60.

Pavimentos Sugeridos
 Recommended Flooring
 Revêtements de Sol Conseillés



formato	pz/cj	m ² /cj	m ² /pl	cj/pl	kg/cj	kg/pl
20x60	9	1,08	69,12	64	17,90	1165,6
20x60 Dec.	4				9,20	
2x60	10				2,05	

ES. HAYDEN

REVESTIMIENTO PASTA BLANCA
WHITE BODY WALL TILES
REVÊTEMENT PATÉ BLANCHE
20x60 cm. 7,87"x23,62"

ESSENTIAL   



Rvto. / Wall / Rvto.: Es. Hayden Neutro 20x60 - Es. Rlv. Hayden Neutro 20x60 - Es. Hayden Silver 20x60. Pvto. / Floor / Sol: Degas Blanco 22,3x22,3



Es. Hayden Nude 20x60
M09 27.670.383.0949



Es. Rlv. Hayden Nude 20x60
M09 27.670.383.0951




Dec. Rakuten Bronze 20x60
P82 28.677.234.0576




Dec. Nashira Almond 20x60
P76 28.677.097.0412



Es. Hayden Copper 20x60
M09 27.670.287.0949



Es. Rlv. Hayden Copper 20x60
M09 27.670.287.0951



Es. Hayden Neutro 20x60
M09 27.670.260.0949



Es. Rlv. Hayden Neutro 20x60
M09 27.670.260.0951



Dec. Rakuten Plata 20x60
P82 28.677.031.0576



Dec. Nashira Navi 20x60
P76 28.677.118.0412



Es. Hayden Silver 20x60
M09 27.670.183.0949



Es. Rlv. Hayden Silver 20x60
M09 27.670.183.0951

Mold. Metal Plata Brillo 2x60
P56 28.744.804.2466

Mold. Metal Plata Mate 2x60
P56 28.744.803.2466

Pavimentos Sugeridos
Recommended Flooring
Revêtements de Sol Conseillés



Greenwich
Taupe



Bosque
Arena



Degas
Blanco



Talent
Céneré

formato	pz/cj	m ² /cj	m ² /pl	cj/pl	kg/cj	kg/pl
20x60	9	1,08	69,12	64	17,90	1165,6
20x60 Dec.	4				9,20	
2x60	10				2,05	

ES. HELMS

REVESTIMIENTO PASTA BLANCA
WHITE BODY WALL TILES
REVÊTEMENT PATÉ BLANCHE
25x50 cm. 9,84"x19,68"

ESSENTIAL   

RVTO. PASTA BLANCA



Rvto. / Wall / Rvto.: Es. Helms Neutro 25x50 - Es. Rlv. Helms Neutro 25x50 Pvto. / Floor / Sol: Es. Eaton Pearl 60x60



Rvto. / Wall / Rvto.: Es. Helms Blanco 25x50 - Es. Helms Neutro 25x50 - Dec. Onil Malva 25x50

Pavimentos Sugeridos
Recomeded Flooring
Revêtements de Sol Conseillés




formato	pz/cj	m²/cj	m²/pl	cj/pl	kg/cj	kg/pl
25x50	14	1,75	84	48	24,75	1208
25x50 Dec.	7				17,00	



Es. Helms Blanco 25x50
M09 27.588.012.0956



Es. Rlv. Helms Blanco 25x50
M09 27.588.012.0959



Es. Helms Neutro 25x50
M09 27.588.260.0956



Es. Rlv. Helms Neutro 25x50
M09 27.588.260.0959



Dec. Cube Mix 25x50
P77 28.645.100.1231



Dec. Maia Mix 25x50
P77 28.645.100.0579




Dec. Onil Naranja 25x50
P78 28.645.057.1129



Dec. Onil Verde 25x50
P78 28.645.005.1129



Dec. Onil Azul 25x50
P78 28.645.004.1129




Dec. Onil Malva 25x50
P78 28.645.070.1129

ES. WHITES

REVESTIMIENTO PASTA BLANCA
 WHITE BODY WALL TILES
 REVÊTEMENT PATÉ BLANCHE
20x60 cm. 7,87"x23,62"


ESSENTIAL     



Trípoli Blanco 20x60
M09 27.670.012.1205



Es. Rlv. Hayden Blanco 20x60
M09 27.670.012.0951



Trípoli Mate Snow 20x60
M09 27.670.296.316



Es. Rlv. Donegal Snow 20x60
M09 27.670.296.1450



Dec. Mikonos Mix 20x60
P82 28.677.100.1986



Mold. Metal Plata Brillo 2x60
P56 28.744.804.2466



Mold. Metal Plata Mate 2x60
P56 28.744.803.2466

Rvto. / Wall / Rvtm.: Trípoli Mate Snow 20x60 - Es. Rlv. Donegal Snow 20x60. Pvto. / Floor / Sol: Es. Essen Tórtora 45x90

Pavimentos Sugeridos
 Recommended Flooring
 Revêtements de Sol Conseillés




formato	pz/cj	m ² /cj	m ² /pl	cj/pl	kg/cj	kg/pl
20x60	9	1,08	69,12	64	17,90	1165,6
20x60 Dec.	4				9,20	
2x60	10				2,05	

ES. WHITES

REVESTIMIENTO PASTA BLANCA
WHITE BODY WALL TILES
REVÊTEMENT PATÉ BLANCHE
25x50 cm. 9,84"x19,68"


ESSENTIAL    



Tripoli Snow 25x50
M09 27.588.296.1205



Es. Rlv. Derry Snow 25x50
M09 27.588.296.0955



Tripoli Blanco 25x50
M09 27.588.12.1205



Mold. Metal Plata Brillo 1,5x50
P20 28.720.804.2466



Dec. Onil Naranja 25x50
P78 28.645.057.1129



Dec. Onil Verde 25x50
P78 28.645.005.1129



Dec. Onil Azul 25x50
P78 28.645.004.1129



Dec. Onil Malva 25x50
P78 28.645.070.1129

Rvto. / Wall / Rvtm.: Trípoli Snow 25x50 - Es. Rlv. Derry Snow 25x50. Pvto. / Floor / Sol: Es. Essen Sand 45x90


Pavimentos Sugeridos
Recomeded Flooring
Revêtements de Sol Conseillés



formato	pz/cj	m ² /cj	m ² /pl	cj/pl	kg/cj	kg/pl
25x50	14	1,75	84	48	24,75	1208
25x50 Dec.	7				17,00	
1,5x50	14				1,20	

COSMIC / CADRE

REVESTIMIENTO PASTA BLANCA RECTIFICADA
RECTIFIED WHITE BODY WALL TILES
REVÊTEMENT PATÉ BLANCHE RECTIFIÉE
40x120 cm. 15,74"x47,24"



Cosmic Avorio 40x120
M30 31.412.217.9071



Cadre Cosmic Avorio 40x120
M30 31.412.217.9073

Mold. Dec. Aluminio Plata Mate 1x120
P90 28.175.438.8837

RVto. / Wall / RVtm.: Cosmic Avorio 40x120 - Cadre Cosmic Avorio 40x120. PVto. / Floor / Sol: Es. Eaton Tórtora 60x60

Pavimentos Sugeridos
Recomeded Flooring
Revêtements de Sol Conseillés



formato	pz/cj	m ² /cj	m ² /pl	cj/pl	kg/cj	kg/pl
40x120	3	1,44	28,8	20	25,5	530
1x120	10				3	

COSMIC / ZIPP

REVESTIMIENTO PASTA BLANCA RECTIFICADA
 RECTIFIED WHITE BODY WALL TILES
 REVÊTEMENT PATÉ BLANCHE RECTIFIÉE
40x120 cm. 15,74"x47,24"



Cosmic Zenita 40x120
M30 31.412.019.9071



Zipp Cosmic Zenita 40x120
M30 31.412.019.9075

Mold. Dec. Aluminio Plata Mate 1x120
P90 28.175.438.8837

Rvto. / Wall / Rvtm.: Cosmic Zenita 40x120 - Zipp Cosmic Zenita 40x120. **Pvto. / Floor / Sol:** Bosque Arena 22x85

Pavimentos Sugeridos
 Recomeded Flooring
 Revêtements de Sol Conseillés



formato	pz/cj	m ² /cj	m ² /pl	cj/pl	kg/cj	kg/pl
40x120	3	1,44	28,8	20	25,5	530
1x120	10				3	

GEBEL / ANGOLO

REVESTIMIENTO PASTA BLANCA RECTIFICADA
 RECTIFIED WHITE BODY WALL TILES
 REVÊTEMENT PATÉ BLANCHE RECTIFIÉE
40x120 cm. 15,74"x47,24"



Gebel Ceniza 40x120
M30 31.412.019.0786



Angolo Gebel Ceniza 40x120
M30 31.412.019.9066

Mold. Dec. Aluminio Plata Mate 1x120
P90 28.175.438.8837

Rvto. / Wall / Rvtm.: Gebel Ceniza 40x120 - Angolo Gebel Ceniza 40x120. Pvto. / Floor / Sol: Es. Eaton Sand 60x60

Pavimentos Sugeridos
 Recomeded Flooring
 Revêtements de Sol Conseillés



formato	pz/cj	m ² /cj	m ² /pl	cj/pl	kg/cj	kg/pl
40x120	3	1,44	28,8	20	25,5	530
1x120	10				3	

GEBEL / TABELLA

REVESTIMIENTO PASTA BLANCA RECTIFICADA
 RECTIFIED WHITE BODY WALL TILES
 REVÊTEMENT PATÉ BLANCHE RECTIFIÉE
40x120 cm. 15,74"x47,24"



Gebel Avorio 40x120
M30 31.412.217.0786



Tabella Gebel Avorio 40x120
M30 31.412.217.9065

Mold. Dec. Aluminio Plata Mate 1x120
P90 28.175.438.8837

Rvto. / Wall / Rvtm.: Gebel Avorio 40x120 - Tabella Gebel Avorio 40x120 - Gebel Ceniza 40x120. **Pvto. / Floor / Sol:** Es. Eaton Sand 60x60

Pavimentos Sugeridos
 Recomeded Flooring
 Revêtements de Sol Conseillés



formato	pz/cj	m²/cj	m²/pl	cj/pl	kg/cj	kg/pl
40x120	3	1,44	28,8	20	25,5	530
1x120	10				3	

VELLORE / VIANA / VISEU

REVESTIMIENTO PASTA BLANCA RECTIFICADA
RECTIFIED WHITE BODY WALL TILES
REVÊTEMENT PATÉ BLANCHE RECTIFIÉE
40x120 cm. 15,74"x47,24"



Vellore Nude 40x120
M30 31.412.383.307



Viana Nude 40x120
M30 31.412.383.308



Viseu Nude 40x120
M30 31.412.383.312

Mold. Dec. Aluminio Plata Mate 1x120
P90 28.175.438.8837



Alzata Galena Mix 15x40
P74 28.82.100.352



Mold. Galena Mix 5x40
P37 28.275.100.352

Rvto. / Wall / Rvtm.: Vellore Nude 40x120 - Viana Nude 40x120 - Viseu Nude 40x120

Pavimentos Sugeridos
Recomeded Flooring
Revêtements de Sol Conseillés



Provenza
Taupe

Talent
Taupe

Desertwood
Antic

Desertwood
Antic

formato	pz/cj	m ² /cj	m ² /pl	cj/pl	kg/cj	kg/pl
40x120	3	1,44	28,8	20	25,5	530
1x120	10				3	
15x40	20				23,80	
5x40	20				7	

VELLORE / VIANA / VISEU

REVESTIMIENTO PASTA BLANCA RECTIFICADA
 RECTIFIED WHITE BODY WALL TILES
 REVÊTEMENT PATÉ BLANCHE RECTIFIÉE
40x120 cm. 15,74"x47,24"



Vellore Visón 40x120
M30 31.412.24.307



Viana Visón 40x120
M30 31.412.24.308



Viseu Visón 40x120
M30 31.412.24.312

Mold. Dec. Aluminio Plata Mate 1x120
P90 28.175.438.8837



Alzata Galena Mix 15x40
P74 28.82.100.352



Mold. Galena Mix 5x40
P37 28.275.100.352

Rvto. / Wall / Rvtm.: Vellore Nude 40x120 - Viana Nude 40x120 - Viseu Nude 40x120 Pvtk. / Floor / Sol: Époça Ebano 22x85

Pavimentos Sugeridos
 Recommended Flooring
 Revêtements de Sol Conseillés



formato	pz/cj	m ² /cj	m ² /pl	cj/pl	kg/cj	kg/pl
40x120	3	1,44	28,8	20	25,5	530
1x120	10				3	
15x40	20				23,80	
5x40	20				7	

VELLORE / VIANA / VISEU

RVTO. PASTA BLANCA RECTIFICADA
RECTIFIED WHITE BODY WALL TILES
REVÊTEMENT PATÉ BLANCHE RECTIFIÉE
40x120 cm. 15,74"x47,24"



Vellore Ceniza 40x120
M30 31.412.19.307



Viana Ceniza 40x120
M30 31.412.19.308



Viseu Ceniza 40x120
M30 31.412.19.312




Mold. Dec. Aluminio Plata Mate 1x120
P90 28.175.438.8837




Alzata Galena Mix 15x40
P74 28.82.100.352



Mold. Galena Mix 5x40
P37 28.275.100.352



Vellore Snow 40x120
M30 31.412.296.307



Viana Snow 40x120
M30 31.412.296.308

Mold. Dec. Aluminio Plata Mate 1x120
P90 28.175.438.8837



Alzata Galena Snow 15x40
P66 28.82.296.352



Mold. Galena Snow 5x40
P29 28.275.296.352

Pavimentos Sugeridos Recommended Flooring Revêtements de Sol Conseillés



Greenwich Taupe
Desertwood Argent
Provenza Taupe
Es. Essen Tórtora

formato	pz/cj	m ² /cj	m ² /pl	cj/pl	kg/cj	kg/pl
40x120	3	1,44	28,8	20	25,5	530
1x120	10				3	
15x40	20				23,80	
5x40	20				7	

Pavimentos Sugeridos Recommended Flooring Revêtements de Sol Conseillés



Provenza Gris
Desertwood Oak
Es. Elgin Gris
Driftwood Silver

formato	pz/cj	m ² /cj	m ² /pl	cj/pl	kg/cj	kg/pl
40x120	3	1,44	28,8	20	25,5	530
1x120	10				3	
15x40	20				23,80	
5x40	20				7	

VESTAL

REVESTIMIENTO PASTA BLANCA RECTIFICADA
 RECTIFIED WHITE BODY WALL TILES
 REVÊTEMENT PATÉ BLANCHE RECTIFIÉE
40x120 cm. 15,74"x47,24"



Vestal Nácar 40x120
M30 31.412.30.235



Vestal Arena 40x120
M30 31.412.17.235



Vestal Plata 40x120
M30 31.412.31.235

Mold. Dec. Aluminio Plata Mate 1x120
P90 28.175.438.8837

Rvto. / Wall / Rvtm.: Vestal Nácar 40x120 - Mold Dec Aluminio 1x120. Malla Style Blanco 30x30 (7x7) Decorstone **Pvto. / Floor / Sol:** Es. Essen Gris 60,8x60,8 Compactto Pedra

Pavimentos Sugeridos
 Recommended Flooring
 Revêtements de Sol Conseillés



formato	pz/cj	m ² /cj	m ² /pl	cj/pl	kg/cj	kg/pl
40x120	3	1,44	28,8	20	25,5	530
1x120	10				3	

VOSS

REVESTIMIENTO PASTA BLANCA RECTIFICADA
 RECTIFIED WHITE BODY WALL TILES
 REVÊTEMENT PATÉ BLANCHE RECTIFIÉE
40x120 cm. 15,74"x47,24"



Voss Snow 40x120
M30 31.412.296.241



Voss Ópalo 40x120
M30 31.412.59.241



Voss Calcita 40x120
M30 31.412.223.241



Voss Linen 40x120
M30 31.412.313.241



Mold. Dec. Aluminio Plata Mate 1x120
P90 28.175.438.8837

Rvto. / Wall / Rvtm.: Vestal Plata 40x120 - Voss Calcita 40x120. **Pvto. / Floor / Sol:** Es. Eaton Ash 60,8x60,8 Decorstone

Pavimentos Sugeridos
 Recomeded Flooring
 Revêtements de Sol Conseillés



formato	pz/cj	m²/cj	m²/pl	cj/pl	kg/cj	kg/pl
40x120	3	1,44	28,8	20	25,5	530
1x120	10				3	


WHITES

REVESTIMIENTO PASTA BLANCA RECTIFICADA
RECTIFIED WHITE BODY WALL TILES
REVÊTEMENT PATÉ BLANCHE RECTIFIÉE
40x120 cm. 15,74"x47,24"




Rvto. / Wall / Rvtm.: Voss Snow 40x120 - Trípoli Snow Mate 40x120 - Malla Style Ceniza 30x30 (7x7). Pvto. / Floor / Sol: Style Ceniza 60,8x60,8 Decorstone

Pavimentos Sugeridos
Recomeded Flooring
Revêtements de Sol Conseillés




formato	pz/cj	m ² /cj	m ² /pl	cj/pl	kg/cj	kg/pl
40x120	3	1,44	28,8	20	25,5	530
1x120	10				3	



Trípoli Blanco 40x120
M30 31.412.12.1205



Volterra Blanco 40x120
M30 31.412.12.242



Trípoli Mate Snow 40x120
M30 31.412.296.1316




Voss Snow 40x120
M30 31.412.296.241


Mold. Dec. Aluminio Plata Mate 1x120
P90 28.175.438.8837

ADAIR

REVESTIMIENTO PASTA BLANCA RECTIFICADA
RECTIFIED WHITE BODY WALL TILES
REVÊTEMENT PATÉ BLANCHE RECTIFIÉE
30x90 cm. 11,81"x35,43"



Adair Blanco 30x90
M26 31.872.12.84



Adair Tórtora 30x90
M26 31.872.297.84




Rlv. Adair Mix 30x90
M26 31.872.100.67



Moldura Metal Brillo 1,5x90
P62 32.7.804.1211

Rvto. / Wall / Rvtrm.: Rlv. Adair Mix 30x90 - Adair Tórtora 30x90. Pvto. / Floor / Sol: K-Wood Desert 20x120 Compactto Pedra


Pavimentos Sugeridos
Recomeded Flooring
Revêtements de Sol Conseillés




formato	pz/cj	m²/cj	m²/pl	cj/pl	kg/cj	kg/pl
30x90	4	1,08	69,12	64	18,75	1220
1,5x90	21				5,50	

AHAR


REVESTIMIENTO PASTA BLANCA RECTIFICADA
RECTIFIED WHITE BODY WALL TILES
REVÊTEMENT PATÉ BLANCHE RECTIFIÉE
30x90 cm. 11,81"x35,43"



Ahar Blanco 30x90
M26 31.872.12.39



Ahar Ceniza 30x90
M26 31.872.19.39



Ahar Arena 30x90
M26 31.872.17.39



Rlv. Ahar Clásico 30x90
M26 31.872.299.40

Moldura Metal Brillo 1,5x90
P62 32.7.804.1211

Rvto. / Wall / Rvtm.: Rlv. Ahar Clásico 30x90 - Ahar Blanco 30x90. Pvto. / Floor / Sol: K-Stone Desert 37,5x75 Compactto Pedra


Pavimentos Sugeridos
Recomeded Flooring
Revêtements de Sol Conseillés




formato	pz/cj	m²/cj	m²/pl	cj/pl	kg/cj	kg/pl
30x90	4	1,08	69,12	64	18,75	1220
1,5x90	21				5,50	

ALBION


REVESTIMIENTO PASTA BLANCA RECTIFICADA
RECTIFIED WHITE BODY WALL TILES
REVÊTEMENT PATÉ BLANCHE RECTIFIÉE
30x90 cm. 11,81"x35,43"



Albion Blanco 30x90
M26 31.872.12.83



Albion Tórtora 30x90
M26 31.872.297.83



Rlv. Albion Mix 30x90
M26 31.872.100.94



Moldura Metal Brillo 1,5x90
P62 32.7.804.1211

Rvto. / Wall / Rvtm.: Rlv. Albion Mix 30x90 - Albion Blanco 30x90. Pvto. / Floor / Sol: K-Wood Moka 20x120 Compacto Pedra

Pavimentos Sugeridos
Recomeded Flooring
Revêtements de Sol Conseillés



formato	pz/cj	m²/cj	m²/pl	cj/pl	kg/cj	kg/pl
30x90	4	1,08	69,12	64	18,75	1220
1,5x90	21				5,50	

ATKA

REVESTIMIENTO PASTA BLANCA RECTIFICADA
RECTIFIED WHITE BODY WALL TILES
REVÊTEMENT PATÉ BLANCHE RECTIFIÉE
30x90 cm. 11,81"x35,43"



Atka Blanco 30x90
M26 31.872.12.82




Rlv. Atka Blanco 30x90
M26 31.872.12.68



Moldura Metal Brillo 1,5x90
P62 32.7.804.1211

Rvto. / Wall / Rvtm.: Rlv. Atka Blanco 30x90 - Atka Blanco 30x90. Pvto. / Floor / Sol: Konzept Desert 60x60 Compactto Pedra

Pavimentos Sugeridos
Recomeded Flooring
Revêtements de Sol Conseillés



formato	pz/cj	m²/cj	m²/pl	cj/pl	kg/cj	kg/pl
30x90	4	1,08	69,12	64	18,75	1220
1,5x90	21				5,50	


BOLSENA / VICO / PONTESEI

REVESTIMIENTO PASTA BLANCA RECTIFICADA
RECTIFIED WHITE BODY WALL TILES
REVÊTEMENT PATÉ BLANCHE RECTIFIÉE
30x90 cm. 11,81"x35,43"



Rvto. / Wall / Rvtm.: Rlv. Pontesei Negro 30x90 - Bolsena Blanco 30x90. Pvto. / Floor / Sol: Bolsena Blanco 60x60

Pavimentos Sugeridos
Recommended Flooring
Revêtements de Sol Conseillés



Bolsena Blanco



Dec. Pontesei



Vico Nácar

formato	pz/cj	m ² /cj	m ² /pl	cj/pl	kg/cj	kg/pl
30x90	4	1,08	69,12	64	18,75	1220
1,5x90	21				5,50	
31,5x34	7				10,64	



Bolsena Blanco 30x90
M26 31.872.12.311



Rlv. Bolsena Blanco 30x90
M26 31.872.12.318



Vico Nácar 30x90
M26 31.872.30.305



Rlv. Vico Nácar 30x90
M26 31.872.30.314




Pontesei Negro 30x90
M26 31.872.3.313



Rlv. Pontesei Negro 30x90
M26 31.872.3.371


Mold. Metal Brillo 1,5x90
P62 32.7.804.1211



Malla Vogue Blanco 31,5x34
P52 28.204.12.572




Malla Vogue Nácar 31,5x34
P52 28.204.30.572



Malla Vogue Negro 31,5x34
P52 28.204.03.572

COWAN

REVESTIMIENTO PASTA BLANCA
 WHITE BODY WALL TILES
 REVÊTEMENT PATÉ BLANCHE
30,3x60,5 cm. 11,9"x23,8"



Cowan Light 30,3x60,5
M10 27.727.204.192




Rlv. Cowan Light 30,3x60,5
M10 27.727.204.213



Cowan Argent 30,3x60,5
M10 27.727.135.192



Rlv. Cowan Dark 30,3x60,5
M10 27.727.184.213



Cowan Ash 30,3x60,5
M10 27.727.344.192

Mold. Metal Plata Mate 2x60,5
P56 28.744.803.2466

Mold. Metal Plata Brillo 2x60,5
P56 28.744.804.2466

Rvto. / Wall / Rvtm.: Rlv. Cowan Light 30,3x60,5 - Cowan Ash 30,3x60,5. **Pvto. / Floor / Sol:** Konzept Desert 60x60

Pavimentos Sugeridos
 Recomeded Flooring
 Revêtements de Sol Conseillés



Sysley



Greenwich
 Cherry



Es. Elgin
 Gris



Es. Eaton
 Ash


formato	pz/cj	m ² /cj	m ² /pl	cj/pl	kg/cj	kg/pl
30,3x60,5	7	1,28	76,8	60	20,60	1256
2x60,5	10				2,05	

CREST

REVESTIMIENTO PASTA BLANCA
 WHITE BODY WALL TILES
 REVÊTEMENT PATÉ BLANCHE
30,3x60,5 cm. 11,9"x23,8"



Crest Light 30,3x60,5
M10 27.727.204.191



Crest Sand 30,3x60,5
M10 27.727.119.191



Crest Ash 30,3x60,5
M10 27.727.344.191



Rlv. Crest Copper 30,3x60,5
M10 27.727.287.211



Rlv. Crest Iron 30,3x60,5
M10 27.727.230.211

Moldura Metal Plata Mate 2x60,5
P56 28.744.803.2466

Moldura Metal Plata Brillo 2x60,5
P56 28.744.804.2466

Rvto. / Wall / Rvtm.: Crest Light 30,3x60,5 - Crest Iron 30,3x60,5. Pvto. / Floor / Sol: K-Wood Desert 20x120

Pavimentos Sugeridos
 Recomeded Flooring
 Revêtements de Sol Conseillés



formato	pz/cj	m ² /cj	m ² /pl	cj/pl	kg/cj	kg/pl
30,3x60,5	7	1,28	76,8	60	20,60	1256
2x60,5	10				2,05	

CUNEX

REVESTIMIENTO PASTA BLANCA
WHITE BODY WALL TILES
REVÊTEMENT PATÉ BLANCHE

30,3x60,5 cm. 11,9"x23,8"



Cunex Bone 30,3x60,5
M10 27.727.413.193



Cunex Ónice 30,3x60,5
M10 27.727.277.193



Cunex Magma 30,3x60,5
M10 27.727.249.193




Cunex Cement 30,3x60,5
M10 27.727.418.193


Mold. Metal Plata Mate 2x60,5
P56 28.744.803.2466

Mold. Metal Plata Brillo 2x60,5
P56 28.744.804.2466

Combinaciones Combinations Associations



Crest Light 30,3x60,5
M10 27.727.204.191



Crest Sand 30,3x60,5
M10 27.727.119.191



Crest Ash 30,3x60,5
M10 27.727.344.191

Rvto. / Wall / Rvtm.: Cunex Magna 30,3x60,5 - Cunex Bone 30,3x60,5 - Crest Sand 30,3x60,5. Pvto. / Floor / Sol: Konzept Nácar 60x60

Pavimentos Sugeridos
Recomeded Flooring
Revêtements de Sol Conseillés



formato	pz/cj	m ² /cj	m ² /pl	cj/pl	kg/cj	kg/pl
30,3x60,5	7	1,28	76,8	60	20,60	1256
2x60,5	10				2,05	

CYRUS

REVESTIMIENTO PASTA BLANCA
WHITE BODY WALL TILES
REVÊTEMENT PATÉ BLANCHE

30,3x60,5 cm. 11,9"x23,8"



Cyrus Snow 30,3x60,5
M10 27.727.296.184



Cyrus Bone 30,3x60,5
M10 27.727.413.184



Cyrus Cement 30,3x60,5
M10 27.727.418.184



Cyrus Taupe 30,3x60,5
M10 27.727.285.184

Mold. Metal Plata Mate 2x60,5
P56 28.744.803.2466

Mold. Metal Plata Brillo 2x60,5
P56 28.744.804.2466

Rvto. / Wall / Rvtm.: Cyrus Cement 30,3x60,5 - Cyrus Snow 30,3x60,5. Pvto. / Floor / Sol: Konzept Desert 60x60

Pavimentos Sugeridos
Recomeded Flooring
Revêtements de Sol Conseillés




Renoir



Cloister
Ambar



Style
Taupe




Greenwich
Cenere

formato	pz/cj	m ² /cj	m ² /pl	cj/pl	kg/cj	kg/pl
30,3x60,5	7	1,28	76,8	60	20,60	1256
2x60,5	10				2,05	

WHITES

REVESTIMIENTO PASTA BLANCA
WHITE BODY WALL TILES
REVÊTEMENT PATÉ BLANCHE

30,3x60,5 cm. 11,9"x23,8"



Tripoli Mate Snow 30,3x60,5
M10 27.727.296.1316



Riv. Crest Snow 30,3x60,5
M10 27.727.296.211



Cyrus Snow 30,3x60,5
M10 27.727.296.184



Cunex Snow 30,3x60,5
M10 27.727.296.193



Riv. Cowan Snow 30,3x60,5
M10 27.727.296.213

Mold. Metal Plata Mate 2x60,5
P56 28.744.803.2466

Mold. Metal Plata Brillo 2x60,5
P56 28.744.804.2466

Rvto. / Wall / Rvto. / Floor / Sol: Tripoli Mate Snow 30,3x60,5 - Crest Snow 30,3x60,5. Pvmto. / Floor / Sol: Konzept Taupe 60x60

Pavimentos Sugeridos
Recommended Flooring
Revêtements de Sol Conseillés



formato	pz/cj	m ² /cj	m ² /pl	cj/pl	kg/cj	kg/pl
30,3x60,5	7	1,28	76,8	60	20,60	1256
2x60,5	10				2,05	

SCENIC

REVESTIMIENTO PASTA BLANCA
WHITE BODY WALL TILES
REVÊTEMENT PATÉ BLANCHE

15x60,5 cm. 5,9"x23,8"



Scenic Jade 15x60,5
M20 27.132.48.223



Scenic Ocean 15x60,5
M20 27.132.171.223



Scenic Lima 15x60,5
M20 27.132.309.223



Scenic Visón 15x60,5
M20 27.132.24.223



Scenic Mica 15x60,5
M20 27.132.125.223




Scenic Peach 15x60,5
M20 27.132.331.223



Scenic Snow 15x60,5
M20 27.132.296.223

Rvto. / Wall / Rvtm.: Scenic Snow 15x60,5 - Scenic Mica 15x60,5 - Crest Light 30,3x60,5. Pvto. / Floor / Sol: Bosque Natura 22x85

Pavimentos Sugeridos
Recommended Flooring
Revêtements de Sol Conseillés



formato	pz/cj	m ² /cj	m ² /pl	cj/pl	kg/cj	kg/pl
15x60,5	11	1,00	50	50	17,06	873

SIREN

REVESTIMIENTO PASTA BLANCA
 WHITE BODY WALL TILES
 REVÊTEMENT PATÉ BLANCHE
15x60,5 cm. 5,9"x23,8"



Siren Jade 15x60,5
 M20 27.132.48.224



Siren Ocean 15x60,5
 M20 27.132.171.224



Siren Lima 15x60,5
 M20 27.132.309.224



Siren Visón 15x60,5
 M20 27.132.24.224



Siren Mica 15x60,5
 M20 27.132.125.224



Siren Peach 15x60,5
 M20 27.132.331.224



Siren Blanco Brillo 15x60,5
 M20 27.132.63.224

Rvto. / Wall / Rvtm.: Siren Visón 15x60,5 - Cowan Light 30x60,5. Pvto. / Floor / Sol: Corot 22,3x22,3

Pavimentos Sugeridos
 Recommended Flooring
 Revêtements de Sol Conseillés



formato	pz/cj	m ² /cj	m ² /pl	cj/pl	kg/cj	kg/pl
15x60,5	11	1,00	50	50	17,06	873

ANZA

REVESTIMIENTO PASTA BLANCA
 WHITE BODY WALL TILES
 REVÊTEMENT PATÉ BLANCHE
25x75 cm. 9,84"x29,52"



Anza Gris 25x75
M13 27.725.2.1004



Anza Blanco 25x75
M13 27.725.12.1004



Anza Taupe 25x75
M13 27.725.285.1004



Rlv. Anza Mix 25x75
M13 27.725.100.65

Rvto. / Wall / Rvtm.: Anza Gris 25x75 - Anza Blanco 25x75 - Rlv. Anza Mix 25x75. Pvlo. / Floor / Sol: Konzept Taupe 60x60 Compactto Pedra

Pavimentos Sugeridos
 Recomeded Flooring
 Revêtements de Sol Conseillés



formato	pz/cj	m ² /cj	m ² /pl	cj/pl	kg/cj	kg/pl
25x75	6	1,13	54,24	48	19	932

ARCADIA

REVESTIMIENTO PASTA BLANCA RECTIFICADA
 WHITE BODY WALL TILES
 REVÊTEMENT PATÉ BLANCHE
25x75 cm. 9,84"x29,52"



Arcadia Blanco 25x75
 M13 27.725.12.2505




Arcadia Perla 25x75
 M13 27.725.37.2505



Rlv. Arcadia 25x75
 M13 27.725.1.62

Rvto. / Wall / Rvtm.: Arcadia Blanco 25x75 - Arcadia Perla 25x75 - Rlv. Arcadia 25x75. **Pvto. / Floor / Sol:** Konzept Desert 60x120 Compacto Pedra

Pavimentos Sugeridos
 Recommended Flooring
 Revêtements de Sol Conseillés



formato	pz/cj	m ² /cj	m ² /pl	cj/pl	kg/cj	kg/pl
25x75	6	1,13	54,24	48	19	932

SABIN

REVESTIMIENTO PASTA BLANCA
WHITE BODY WALL TILES
REVÊTEMENT PATÉ BLANCHE

25x25 cm. 9,84"x9,84"



Sabin Visón 25x25
M19 27.589.24.217



Sabin Jade 25x25
M19 27.589.48.217



Sabin Ocean 25x25
M19 27.589.171.217



Sabin Mica 25x25
M19 27.589.125.217



Sabin Lima 25x25
M19 27.589.309.217



Sabin Peach 25x25
M19 27.589.331.217



Sabin Snow 25x25
M19 27.589.296.217

Rvto. / Wall / Rvtm.: Sabin Snow 25x25 - Sabin Jade 25x25. Pvto. / Floor / Sol: Bosque Arena 22x85

Pavimentos Sugeridos
Recomeded Flooring
Revêtements de Sol Conseillés



Época Roble Época Nogal Bosque Argent Bosque Arena

formato	pz/cj	m ² /cj	m ² /pl	cj/pl	kg/cj	kg/pl
25x25	17	1,06	57,24	54	17,50	965

SAXON

REVESTIMIENTO PASTA BLANCA
WHITE BODY WALL TILES
REVÊTEMENT PATÉ BLANCHE

25x25 cm. 9,84"x9,84"



Saxon Visón 25x25
M19 27.589.24.222



Saxon Jade 25x25
M19 27.589.48.222



Saxon Ocean 25x25
M19 27.589.171.222



Saxon Mica 25x25
M19 27.589.125.222



Saxon Lima 25x25
M19 27.589.309.222



Saxon Peach 25x25
M19 27.589.331.222



Saxon Blanco
Brillo 25x25
M19 27.589.63.222

Rvto. / Wall / Rvtm.: Saxon Lima 25x25 - Arcadia Blanco 25x75. Pvto. / Floor / Sol: Driftwood Brown 20x120

Pavimentos Sugeridos
Recommended Flooring
Revêtements de Sol Conseillés



formato	pz/cj	m ² /cj	m ² /pl	cj/pl	kg/cj	kg/pl
25x25	17	1,06	57,24	54	17,50	965

ACIER / ARDOISE

REVESTIMIENTO PASTA BLANCA
 WHITE BODY WALL TILES
 REVÊTEMENT PATÉ BLANCHE
25x75 cm. 9,84"x29,52"



Acier Mix 25x75
 M13 27.725.100.2887



Ardoise 25x75
 M13 27.725.1.2892

Combinaciones Combinations Associations




Soul Perla 25x75
 M13 27.725.37.2882




Soul Natural 25x75
 M13 27.725.102.2882



Soul Blanco 25x75
 M13 27.725.12.2882



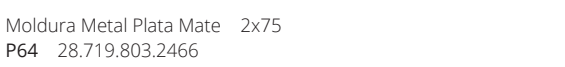
Cristal Blanco 25x75
 M13 27.725.12.2525




Linen Blanco 25x75
 M13 27.725.12.2881



Coton Blanco 25x75
 M13 27.725.12.2880



Moldura Metal Plata Mate 2x75
 P64 28.719.803.2466



Moldura Metal Plata Brillo 2x75
 P64 28.719.804.2466

Rvto. / Wall / Rvtm.: Acier Mix 25x75 - Soul Perla 25x75. Pvto. / Floor / Sol: Style Marengo 60x60

Pavimentos Sugeridos
 Recomeded Flooring
 Revêtements de Sol Conseillés



formato	pz/cj	m²/cj	m²/pl	cj/pl	kg/cj	kg/pl
25x75	6	1,13	54,24	48	19	932
2x75	21				5,75	

BLOC

REVESTIMIENTO PASTA BLANCA
 WHITE BODY WALL TILES
 REVÊTEMENT PATÉ BLANCHE
25x75 cm. 9,84"x29,52"




Bloc Natural 25x75
M13 27.725.102.2889




Bloc Gris 25x75
M13 27.725.2.2889

Combinaciones Combinations Associations




Soul Natural 25x75
M13 27.725.102.2882



Soul Perla 25x75
M13 27.725.37.2882




Cristal Blanco 25x75
M13 27.725.12.2525



Soul Blanco 25x75
M13 27.725.12.2882



Coton Blanco 25x75
M13 27.725.12.2880



Linen Blanco 25x75
M13 27.725.12.2881

Moldura Metal Plata Mate 2x75
P64 28.719.803.2466

Moldura Metal Plata Brillo 2x75
P64 28.719.804.2466

Rvto. / Wall / Rvtm.: Bloc Natural 25x75 - Cristal Blanco 25x75. Pvto. / Floor / Sol: Época Roble 22x85 Decorstone


Pavimentos Sugeridos
 Recommended Flooring
 Revêtements de Sol Conseillés



formato	pz/cj	m²/cj	m²/pl	cj/pl	kg/cj	kg/pl
25x75	6	1,13	54,24	48	19	932
2x75	21				5,75	

DAMIER

REVESTIMIENTO PASTA BLANCA
 WHITE BODY WALL TILES
 REVÊTEMENT PATÉ BLANCHE
25x75 cm. 9,84"x29,52"



Damier Perla 25x75
M13 27.725.37.2884

Combinaciones Combinations Associations



Lead Blanco 25x75
M13 27.725.12.2876



Lead Perla 25x75
M13 27.725.37.2876

Moldura Metal Plata Brillo 2x75
P64 28.719.804.2466

Rvto. / Wall / Rvtm.: Damier Perla 25x75 - Lead Blanco 25x75 - Lead Perla 25x75. Pvto. / Floor / Sol: Greenwich Argent 20x120 Decorstone

Pavimentos Sugeridos
 Recommended Flooring
 Revêtements de Sol Conseillés



formato	pz/cj	m ² /cj	m ² /pl	cj/pl	kg/cj	kg/pl
25x75	6	1,13	54,24	48	19	932
2x75	21				5,75	

LEAD

REVESTIMIENTO PASTA BLANCA
WHITE BODY WALL TILES
REVÊTEMENT PATÉ BLANCHE

25x75 cm. 9,84"x29,52"



Lead Perla 25x75
M13 27.725.37.2876



Lead Blanco 25x75
M13 27.725.12.2876



Lead Natural 25x75
M13 27.725.102.2876

Combinaciones Combinations Associations



Dec. Verdi Blanco 25x75
M41 28.725.12.829



Soie Taupe 25x75
M13 27.725.285.2885



Damier Perla 25x75
M13 27.725.37.2884



Dec. Bellini 25x75
M41 28.725.1.1729



Listelo Real 7,5x75
P85 28.717.1.859



Dec. Puccini 25x75
M41 28.725.1.2931



Listelo Arosa 5x75
P80 28.797.1.1034 Resina / Resin / Resiné

Rvto. / Wall / Rvtm.: Lead Blanco 25x75 - Dec. Puccini 25x75. Pvto. / Floor / Sol: Bosque Arena 22x85

Pavimentos Sugeridos
Recommended Flooring
Revêtements de Sol Conseillés



formato	pz/cj	m ² /cj	m ² /pl	cj/pl	kg/cj	kg/pl
25x75	6	1,13	54,24	48	19	932
5x75	6				4,54	
7,5x75	9				9	

PLACAGE

REVESTIMIENTO PASTA BLANCA
WHITE BODY WALL TILES
REVÊTEMENT PATÉ BLANCHE
25x75 cm. 9,84"x29,52"



Placage Cenere 25x75
M13 27.725.274.2888




Placage Mix 25x75
M13 27.725.100.2888

Combinaciones Combinations Associations




Soul Blanco 25x75
M13 27.725.12.2882



Soul Perla 25x75
M13 27.725.37.2882



Coton Blanco 25x75
M13 27.725.12.2880




Linen Blanco 25x75
M13 27.725.12.2881

Moldura Metal Plata Brillo 2x75
P64 28.719.804.2466

Moldura Metal Plata Mate 2x75
P64 28.719.803.2466

Rvto. / Wall / Rvtm.: Placage Mix 25x75 - Linen Blanco 25x75. Pvto. / Floor / Sol: Castle Happy 20X60 Pasta Roja

Pavimentos Sugeridos
Recomeded Flooring
Revêtements de Sol Conseillés



formato	pz/cj	m²/cj	m²/pl	cj/pl	kg/cj	kg/pl
25x75	6	1,13	54,24	48	19	932
2x75	21				5,75	

REVER

REVESTIMIENTO PASTA BLANCA
WHITE BODY WALL TILES
REVÊTEMENT PATÉ BLANCHE

25x75 cm.

9,84"x29,52"




Rever Taupe 25x75
M13 27.725.285.2883




Rever Gris 25x75
M13 27.725.2.2883

Combinaciones Combinations Associations



Soul Natural 25x75
M13 27.725.102.2882



Soul Perla 25x75
M13 27.725.37.2882




Voile Blanco 25x75
M13 27.725.12.2878



Soul Blanco 25x75
M13 27.725.12.2882

Rvto. / Wall / Rvtm.: Rever Taupe 25x75 - Voile Blanco 25x75. Pvto. / Floor / Sol: Greenwich Cherry 20x120 Decorstone


Pavimentos Sugeridos
Recommended Flooring
Revêtements de Sol Conseillés



formato	pz/cj	m ² /cj	m ² /pl	cj/pl	kg/cj	kg/pl
25x75	6	1,13	54,24	48	19	932

SOIE

REVESTIMIENTO PASTA BLANCA
 WHITE BODY WALL TILES
 REVÊTEMENT PATÉ BLANCHE
25x75 cm. 9,84"x29,52"



Soie Taupe 25x75
M13 27.725.285.2885

Combinaciones Combinations Associations




Lead Natural 25x75
M13 27.725.102.2876

Moldura Metal Plata Brillo 2x75
P64 28.719.804.2466

Rvto. / Wall / Rvtm.: Lead Natural 25x75 - Soie Taupe 25x75. Pvto. / Floor / Sol: Bosque Arena 22x85 Decorstone


Pavimentos Sugeridos
 Recommended Flooring
 Revêtements de Sol Conseillés




formato	pz/cj	m²/cj	m²/pl	cj/pl	kg/cj	kg/pl
25x75	6	1,13	54,24	48	19	932
2x75	21				5,75	

SOUL


REVESTIMIENTO PASTA BLANCA
WHITE BODY WALL TILES
REVÊTEMENT PATÉ BLANCHE
25x75 cm. 9,84"x29,52"



Soul Blanco 25x75
M13 27.725.12.2882



Soul Natural 25x75
M13 27.725.102.2882



Soul Perla 25x75
M13 27.725.37.2882

Combinaciones Combinations Associations



Dec. Verdi Blanco 25x75
M41 28.725.12.829



Placage Cenera 25x75
M13 27.725.274.2888



Wabe Perla 25x75
M13 27.725.37.2890



Wabe Natural 25x75
M13 27.725.102.2890



Dec. Bellini 25x75
M41 28.725.1.1729



Dec. Puccini 25x75
M41 28.725.1.2931



Listelo Real 7,5x75
P85 28.717.1.859



Listelo Arosa 5x75
P80 28.797.1.1034 Resina / Resin / Resiné

Rvto. / Wall / Rvtm.: Bellini Dec. 25x75 - Soul Blanco 25x75 - Soul Perla 25x75. Pvto. / Floor / Sol: Desertwood Light 20x120 Decorstone


Pavimentos Sugeridos
Recomeded Flooring
Revêtements de Sol Conseillés



formato	pz/cj	m ² /cj	m ² /pl	cj/pl	kg/cj	kg/pl
25x75	6	1,13	54,24	48	19	932
7,5x75	9				9,00	
5x75	6				4,54	

WABE

REVESTIMIENTO PASTA BLANCA
WHITE BODY WALL TILES
REVÊTEMENT PATÉ BLANCHE
25x75 cm. 9,84"x29,52"




Wabe Natural 25x75
M13 27.725.102.2890




Wabe Perla 25x75
M13 27.725.37.2890

Combinaciones Combinations Associations




Soul Natural 25x75
M13 27.725.102.2882



Soul Perla 25x75
M13 27.725.37.2882



Cotton Blanco 25x75
M13 27.725.12.2880



Soul Blanco 25x75
M13 27.725.12.2882



Glace Blanco 25x75
M13 27.725.12.2879



Listelo Real 7,5x75
P85 28.717.1.859



Listelo Arosa 5x75
P80 28.797.1.1034 Resina / Resin / Resiné



Moldura Metal Plata Mate 2x75
P64 28.719.803.2466



Moldura Metal Plata Brillo 2x75
P64 28.719.804.2466

Rvto. / Wall / Rvtm.: Wabe Natural 25x75 - Soul Blanco 25x75.

Pavimentos Sugeridos
Recomended Flooring
Revêtements de Sol Conseillés




formato	pz/cj	m²/cj	m²/pl	cj/pl	kg/cj	kg/pl
25x75	6	1,13	54,24	48	19	932
7,x75	9				9	
5x75	6				4,54	
2x75	21				5,75	

WHITES


REVESTIMIENTO PASTA BLANCA
 WHITE BODY WALL TILES
 REVÊTEMENT PATÉ BLANCHE
25x75 cm. 9,84"x29,52"



Cotton Blanco 25x75
 M13 27.725.12.2880



Linen Blanco 25x75
 M13 27.725.12.2881



Cristal Blanco 25x75
 M13 27.725.12.2525



Neige Blanco 25x75
 M13 27.725.12.2877



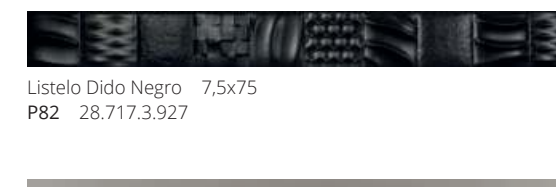
Glace Blanco 25x75
 M13 27.725.12.2879



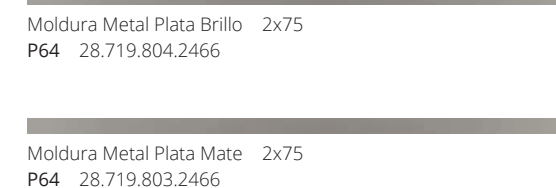
Voile Blanco 25x75
 M13 27.725.12.2878




Dec. Rossini 25x75
 M41 28.725.1.2932



Listelo Dido Negro 7,5x75
 P82 28.717.3.927



Moldura Metal Plata Brillo 2x75
 P64 28.719.804.2466



Moldura Metal Plata Mate 2x75
 P64 28.719.803.2466

Rvto. / Wall / Rvtm.: Glace Blanco 25x75 - Soul Perla 25x75 - Bosque Argent 22x85. Pvto. / Floor / Sol: Bosque Argent 22x85

Pavimentos Sugeridos
 Recommended Flooring
 Revêtements de Sol Conseillés



formato	pz/cj	m ² /cj	m ² /pl	cj/pl	kg/cj	kg/pl
25x75	6	1,13	54,24	48	19	932
7,5x75	9				9	
2x75	21				5,75	

CAPUA

REVESTIMIENTO PASTA BLANCA
WHITE BODY WALL TILES
REVÊTEMENT PATÉ BLANCHE
25x50 cm. 9,84"x19,68"



Rvto. / Wall / Rvtn.: Capua Blanco 25x50



Capua Blanco 25x50
M09 27.588.12.2377



Capua Multi Perla 25x50
M09 27.588.37.2434



Capua Plata 25x50
M09 27.588.31.2377

Pavimentos Sugeridos
Recommended Flooring
Revêtements de Sol Conseillés



formato	pz/cj	m ² /cj	m ² /pl	cj/pl	kg/cj	kg/pl
25x50	14	1,75	84	48	24,75	1208

DANTE

REVESTIMIENTO PASTA BLANCA
WHITE BODY WALL TILES
REVÊTEMENT PATÉ BLANCHE
25x50 cm. 9,84"x19,68"



Rvto. / Wall / Rvtn.: Dante Marfil 25x50 - Dec. Alobras 50x50 - List. Alobras 7,5x50



Dante Marfil 25x50
M09 27.588.33.1481



Mold. Atenea 3,5x25
P29 28.565.1.689



List. Atenea 8x25
P61 28.158.1.689



Alzata Atenea 15x25
P82 28.562.1.689



Dec. Alobras Pack-2 50x50
P125 28.129.1.2090



List. Alobras 7,5x50
P80 28.684.1.2450

Pavimentos Sugeridos
Recommended Flooring
Revêtements de Sol Conseillés



formato	pz/cj	m ² /cj	m ² /pl	cj/pl	kg/cj	kg/pl
25x50	14	1,75	84	48	24,75	1208
3,5x25	17				2,3	
8x25	15				5,52	
15x25	6				3,85	
7,5x50	14				15,00	
50x50	1				4,00	

Piezas complementarias, ver en página 318.
Special pieces, see page 318.
Pièces supplémentaires, voir page 318.

TRÍPOLI

REVESTIMIENTO PASTA BLANCA
WHITE BODY WALL TILES
REVÊTEMENT PATÉ BLANCHE

40x120 cm. 15,74"x47,24"
30x90 cm. 11,81"x35,43"
30,3x60,5 11,92x23,81

30x60 cm. 11,81"x23,62"
25x75 cm. 9,84"x29,52"
25x50 9,84"x19,68"



Rvto. / Wall / Rvtm.: Trípoli Mate Snow 30x90. Pvto. / Floor / Sol: K-Wood Noce 20x120 Compactto Pedra

Pavimentos Sugeridos
Recomeded Flooring
Revêtements de Sol Conseillés



Kingswood
Óxido



Provenzal
Mix




Es. Eaton
Coal




Es. Erie
Coal

Piezas complementarias, ver en página 318.
Special pieces, see page 318.
Pièces supplémentaires, voir page 318.




Trípoli Mate Snow 40x120 **M30** 31.412.296.1316
Trípoli Blanco 40x120 **M30** 31.412.12.1205

Mold. Dec. Aluminio Plata Mate 1x120 **P90** 28.175.438.8837



Trípoli Mate Snow 30x90 **M26** 31.872.296.1316
Trípoli Blanco 30x90 **M26** 31.872.12.1205


Moldura Metal Brillo 1,5x90 **P62** 32.7.804.1211




Trípoli Blanco 25x75 **M13** 27.725.12.1205
Trípoli Mate Blanco 25x75 **M13** 27.725.12.1316
Trípoli Mate Snow 25x75 **M13** 27.725.296.1316

Moldura Metal Plata Brillo 2x75
P64 28.719.804.2466

Moldura Metal Plata Mate 2x75
P64 28.719.803.2466



Trípoli Mate Snow 30,3x60,5
M10 27.727.296.1316
Trípoli Blanco 30,3x60,5
M10 27.727.12.1205
Trípoli Mate Blanco 30,3x60,5
M10 27.727.12.1316
Trípoli Blanco 30x60
M15 31.422.12.1205
Trípoli Mate Blanco 30x60
M15 31.422.12.1316



Trípoli Blanco 25x50
M09 27.588.12.1205

Mold. Metal Plata Brillo 1,5x50
P20 28.720.804.2466

Mold. Metal Plata Mate 2x60,5
P56 28.744.803.2466

Mold. Metal Plata Brillo 2x60,5
P56 28.744.804.2466

formato	pz/cj	m²/cj	m²/pl	cj/pl	kg/cj	kg/pl
40x120	3	1,44	28,8	20	25,5	530
30x90	4	1,08	69,12	64	18,75	1220
30,3x60,5	7	1,28	76,8	60	20,60	1256
30x60	8	1,44	46,08	32	22,50	740
25x75	6	1,13	54,24	48	19	932
25x50	14	1,75	84	48	24,75	1208
2x75	21				5,75	
2x60,5	10				2,05	
1,5x90	6				1,58	
1,5x50	14				1,20	



AGATHA

RUIZ DE LA PRADA

**AGATHA / AGATHA COEUR
AGATHA MILLE CUORI**

AGATHA REVESTIMIENTO PASTA BLANCA
WHITE BODY WALL TILES
REVÊTEMENT PATÉ BLANCHE
25x25 cm. 9,84"x9,84"

AGATHA RUIZ DE LA PRADA   

RVTO. PASTA BLANCA



Rvto. / Wall / Rvtm.: Agatha Coeur Pistacho 25x25



Rvto. / Wall / Rvtm.: Agatha Coeur Carmin 25x25



Rvto. / Wall / Rvtm.: Agatha Mille Cuori Lima 25x25

AGATHA / AGATHA COEUR AGATHA MILLE CUORI

AGATHA REVESTIMIENTO PASTA BLANCA
WHITE BODY WALL TILES
REVÊTEMENT PATÉ BLANCHE
25x25 cm. 9,84"x9,84"



Rvto. / Wall / Rvtm.: Agatha Mille Cuori Blanco 25x25. Pvto. / Floor / Sol: Vía Agatha Navi 22,3x22,3

AGATHA RUIZ DE LA PRADA   



Agatha Coeur Blanco
25x25 M18
27.589.12.5016



Agatha Coeur Amarillo
25x25 M18
27.589.11.5016



Agatha Coeur Naranja
25x25 M18
27.589.57.5016




Agatha Coeur Carmín
25x25 M18
27.589.195.5016



Agatha Coeur Turquesa
25x25 M18
27.589.27.5016



Agatha Coeur Pistacho
25x25 M18
27.589.194.5016



Agatha Blanco 25x25
M16 27.589.12.5053



Agatha Amarillo 25x25
M16 27.589.11.5053



Agatha Naranja 25x25
M16 27.589.57.5053



Agatha Carmín 25x25
M16 27.589.195.5053



Agatha Turquesa 25x25
M16 27.589.27.5053



Agatha Pistacho 25x25
M16 27.589.194.5053



Agatha Mille Cuori
Blanco 25x25
M18 27.589.12.5017



Agatha Mille Cuori
Carmín 25x25
M18 27.589.195.5017



Agatha Mille Cuori
Turquesa 25x25
M18 27.589.27.5017



Agatha Mille Cuori
Pistacho 25x25
M18 27.589.194.5017



Agatha Mille Cuori
Lima 25x25
M18 27.589.309.5017



Agatha Mille Cuori
Navi 25x25
M18 27.589.118.5017

Pavimentos Sugeridos
Recomeded Flooring
Revêtements de Sol Conseillés



Art
Blanco



Vía Cuore
Pistacho



Vía Cuore
Naranja



Vía Agatha
Navi



Vía Agatha
Garden

formato	pz/cj	m²/cj	m²/pl	cj/pl	kg/cj	kg/pl
25x25	20	1,25	67,5	54	20	1540,64
25x25 Decor	17	1,06	57,24	54	17,50	1019

VÍA AGATHA

COMPACGLASS GRES PORCELÁNICO ESMALTADO
GLAZED PORCELAIN TILES
GRÈS CÉRAME ÉMAILLÉ
22,3x22,3 cm. 8,77"x8,77"




AGATHA RUIZ DE LA PRADA



Art Blanco 22,3x22,3
M19 15.826.12.497
PEI 4



Vía Cuore Pistacho 22,3x22,3
M19 15.826.194.5023



Vía Agatha Navi 22,3x22,3
M19 15.826.118.5019



Vía Cuore Naranja 22,3x22,3
M19 15.826.57.5023



Vía Agatha Garden 22,3x22,3
M19 15.826.350.5019

Pvto. / Floor / Sol: Vía Agatha Garden 22,3x22,3

formato	pz/cj	m ² /cj	m ² /pl	cj/pl	kg/cj	kg/pl
22,3x22,3	20	1	45	45	22,5	1032,5

AGATHA

AGATHA REVESTIMIENTO PASTA BLANCA
 WHITE BODY WALL TILES
 REVÊTEMENT PATÉ BLANCHE
25x50 cm. 9,84"x19,68"

AGATHA RUIZ DE LA PRADA   

RVTO. PASTA BLANCA



Rvto. / Wall / Rvto.: Agatha 2 Líneas Turquesa - Agatha 1 Líneas Turquesa - Agatha Lunares Turquesa - Agatha Blanco 25x50. Pvto. / Floor / Sol: Arcoiris Blanco - Arcoiris Turquesa 31,6x31,6 Pasta Roja



Rvto. / Wall / Rvto.: Agatha 2 Líneas Carmín - Agatha 1 Líneas Carmín - Agatha Lunares Carmín - Agatha Blanco 25x50
 Pvto. / Floor / Sol: Arcoiris Blanco - Malla Colores 31,6x31,6 Pasta Roja



Rvto. / Wall / Rvto.: Agatha 2 Líneas Naranja - Agatha 1 Líneas Naranja - Agatha Lunares Naranja - Agatha Blanco 25x50
 Pvto. / Floor / Sol: Arcoiris Blanco - Arcoiris Naranja 31,6x31,6 Pasta Roja


universe
 PÁG. 219

AGATHA

AGATHA REVESTIMIENTO PASTA BLANCA
 WHITE BODY WALL TILES
 REVÊTEMENT PATÉ BLANCHE
25x50 cm. 9,84"x19,68"

AGATHA RUIZ DE LA PRADA   

RVTO. PASTA BLANCA



Agatha Blanco 25x50
M16 27.588.12.5053



Agatha Pistacho 25x50
M16 27.588.194.5053



Agatha Turquesa 25x50
M16 27.588.27.5053



Agatha Amarillo 25x50
M16 27.588.11.5053



Agatha Naranja 25x50
M16 27.588.57.5053



Agatha Carmín 25x50
M16 27.588.195.5053



Agatha Party Lunares 25x50
P78 28.645.1.1716



Agatha Lunares Pistacho 25x50
P78 28.645.194.5063



Agatha Lunares Turquesa 25x50
P78 28.645.27.5063



Agatha Lunares Amarillo 25x50
P78 28.645.11.5063



Agatha Lunares Naranja 25x50
P78 28.645.57.5063



Agatha Lunares Carmín 25x50
P78 28.645.195.5063



Agatha Party 1-Líneas 25x50
P82 28.645.1.1719



Agatha 1-Líneas Pistacho 25x50
P82 28.645.194.1965



Agatha 1-Líneas Turquesa 25x50
P82 28.645.27.1965



Agatha 1-Líneas Amarillo 25x50
P82 28.645.11.1965



Agatha 1-Líneas Naranja 25x50
P82 28.645.57.1965



Agatha 1-Líneas Carmín 25x50
P82 28.645.195.1965




Agatha Party 2-Líneas 25x50
P82 28.645.1.1717



Agatha 2-Líneas Pistacho 25x50
P82 28.645.194.1819




Agatha 2-Líneas Turquesa 25x50
P82 28.645.27.1819



Agatha 2-Líneas Amarillo 25x50
P82 28.645.11.1819



Agatha 2-Líneas Naranja 25x50
P82 28.645.57.1819



Agatha 2-Líneas Carmín 25x50
P82 28.645.195.1819



List. Agatha Party 1-Líneas 6x50
P38 28.646.1.1719



List. Agatha Party 2-Líneas 6x25
P20 28.174.1.1717

Pavimentos Sugeridos
 Recommended Flooring
 Revêtements de Sol Conseillés



formato	pz/cj	m ² /cj	m ² /pl	cj/pl	kg/cj	kg/pl
25x50	14	1,75	84	48	24,75	1208
25x50 Líneas	7	0,88			13,50	
25x50 Lunares	7	0,88			13,50	
6x50	4	0,12			2,4	
6x25	18	0,27			5,5	



REVESTIMIENTO PASTA ROJA

ALLE - DAMM

REVESTIMIENTO PASTA ROJA
RED BODY WALL TILES
REVÊTEMENT PÂTE ROUGE
20x45,2 cm. 7,87"x17,79"

Aktuell   



Alle Taupe 20x45,2
M09 2.715.285.2946



Alle Marengo 20x45,2
M09 2.715.28.2946



Damm Taupe 20x45,2
M09 2.715.285.2935




Damm Marengo 20x45,2
M09 2.715.28.2935




Damm Rlv. Taupe 20x45,2
M09 2.715.285.2936



Damm Rlv. Marengo 20x45,2
M09 2.715.28.2936



Damm Blanco 20x45,2
M09 2.715.12.2935



Damm Perla 20x45,2
M09 2.715.37.2935



Damm Rlv. Blanco 20x45,2
M09 2.715.12.2936



Damm Rlv. Perla 20x45,2
M09 2.715.37.2936

Rvto. / Wall / Rvtm.: Alle Taupe 20x45,2 - Damm Taupe 20x45,2 - Damm Blanco 20x45,2

Pavimentos Sugeridos
Recommended Flooring
Revêtements de Sol Conseillés



Wald Mica



Wald Light



Wald Desert




Fronda Musgo

formato	pz/cj	m²/cj	m²/pl	cj/pl	kg/cj	kg/pl
20x45,2	17	1,54	84,7	55	23,90	1334,5

ALTE

REVESTIMIENTO PASTA ROJA
RED BODY WALL TILES
REVÊTEMENT PÂTE ROUGE
20x60 cm. 7,87"x23,62"


Aktuell   




Alte Blanco Mate 20x60
M12 2.670.174.2944



Potsdam Grafito 20x60
M12 2.670.68.2950



Potsdam Taupe 20x60
M12 2.670.285.2950




Potsdam Ceniza 20x60
M12 2.670.19.2950



Potsdam Tórtora 20x60
M12 2.670.297.2950

Rvto. / Wall / Rvtm.: Alte Blanco Mate 20x60 - Postdam Tórtora 20x60. Pvto. / Floor / Sol: Wald Desert 20x60

Pavimentos Sugeridos
Recomeded Flooring
Revêtements de Sol Conseillés



formato	pz/cj	m²/cj	m²/pl	cj/pl	kg/cj	kg/pl
20x60	9	1,08	86,4	80	17,90	1452

POTSDAM

REVESTIMIENTO PASTA ROJA
RED BODY WALL TILES
REVÊTEMENT PÂTE ROUGE

20x60 cm. 7,87"x23,62"

Aktuell   



Potsdam Blanco 20x60
M12 2.670.12.2950



Potsdam Rlv. Blanco 20x60
M12 2.670.12.2951



Potsdam Ceniza 20x60
M12 2.670.19.2950



Potsdam Rlv. Ceniza 20x60
M12 2.670.19.2951



Potsdam Tórtora 20x60
M12 2.670.297.2950



Potsdam Rlv. Tórtora 20x60
M12 2.670.297.2951



Potsdam Grafito 20x60
M12 2.670.68.2950



Potsdam Taupe 20x60
M12 2.670.285.2950

Rvto. / Wall / Rvtm.: Potsdam Tórtora 20x60 - Potsdam Rlv. Tórtora 20x60 - Potsdam Blanco 20x60. Pvto. / Floor / Sol: Fronda Roble 20x60

Pavimentos Sugeridos
Recommended Flooring
Revêtements de Sol Conseillés



formato	pz/cj	m ² /cj	m ² /pl	cj/pl	kg/cj	kg/pl
20x60	9	1,08	86,4	80	17,90	1452

WHITES

REVESTIMIENTO PASTA ROJA
RED BODY WALL TILES
REVÊTEMENT PÂTE ROUGE

20x60 cm. 7,87"x23,62"

Aktuell    



Garten Blanco Mate 20x60
M12 2.670.174.2941



Kunst Blanco Mate 20x60
M12 2.670.174.2940



Mitte Blanco 20x60
M12 2.670.12.2954




Mitte Rlv. Blanco 20x60
M12 2.670.12.2955



Neu Blanco Mate 20x60
M12 2.670.174.2943

Rvto. / Wall / Rvtm.: Kunst Blanco Mate 20x60

Pavimentos Sugeridos
Recomeded Flooring
Revêtements de Sol Conseillés



formato	pz/cj	m²/cj	m²/pl	cj/pl	kg/cj	kg/pl
20x60	9	1,08	86,4	80	17,90	1452

ANCONA

REVESTIMIENTO PASTA ROJA
RED BODY WALL TILES
REVÊTEMENT PÂTE ROUGE

20x60 cm. 7,87"x23,62"



Ancona Nácar 20x60
M12 2.670.30.1922



Ancona Perla 20x60
M12 2.670.37.1922



List. Standford Nácar 3x60
P25 5.662.30.2835



List. Standford Perla 3x60
P25 5.662.37.2835



List. Leshoto Nácar 15x60
P63 5.494.30.2831



List. Meyer Perla 15x60
P63 5.494.37.2830



Moldura Mayolica 5x60
P42 5.636.1.1518



Alzata Mayolica 10x60
P81 5.461.1.1518

Rvto. / Wall / Rvtm.: Ancona Nácar 20x60. Pvto. / Floor / Sol: Epoca Teka 22x85

Pavimentos Sugeridos
Recomended Flooring
Revêtements de Sol Conseillés



Kingswood
Natural

Kingswood
Musgo

Castle
Light

Castle
Cocoa

formato	pz/cj	m²/cj	m²/pl	cj/pl	kg/cj	kg/pl
20x60	9	1,08	86,4	80	17,90	1452
15x60	9				13,28	
10x60	9				9,72	
5x60	9				4,88	
3x60	28				8,85	

ANDRIA

REVESTIMIENTO PASTA ROJA
RED BODY WALL TILES
REVÊTEMENT PÂTE ROUGE
20x60 cm. 7,87"x23,62"



Andria Nácar 20x60
M12 2.670.30.2793



Andria Perla 20x60
M12 2.670.37.2793



List. Stanford Nácar 3x60
P25 5.662.30.2835



List. Stanford Perla 3x60
P25 5.662.37.2835



Dec. Waterfall Nácar 20x60
P78 5.677.30.2822



Dec. Hils Perla 20x60
P78 5.677.37.2823



Moldura Mayolica 5x60
P42 5.636.1.1518



Alzata Mayolica 10x60
P81 5.461.1.1518

Rvto. / Wall / Rvtm.: Andria Nácar 20x60 - Dec. Waterfall Nácar 20x60. Pvto. / Floor / Sol: Castle Antic 20x60

Pavimentos Sugeridos
Recomeded Flooring
Revêtements de Sol Conseillés



formato	pz/cj	m²/cj	m²/pl	cj/pl	kg/cj	kg/pl
20x60	9	1,08	86,4	80	17,90	1452
20x60 Dec.	4				8,28	
10x60 Mayolica	9				9,72	
5x60 Mayolica	9				4,88	

DUKE

REVESTIMIENTO PASTA ROJA
RED BODY WALL TILES
REVÊTEMENT PÂTE ROUGE


30x90 cm. 11,81"x35,43"



RVTO. PASTA ROJA



Duke Arena 30x90
M15 2.872.17.100



Duke Blanco 30x90
M15 2.872.12.100



Duke Ceniza 30x90
M15 2.872.19.100



Mold. Royals Blanco 5x30
P27 5.423.12.110



Mold. Royals Snow 5x30
P22 5.423.296.110



Alzata Royals Blanco 15x30
P57 5.333.12.110



Alzata Royals Snow 15x30
P52 5.333.296.110

Rvto. / Wall / Rvtm.: Duke Blanco 30x90 - Noble Blanco 30x90 - Mold. Royals Blanco 5x30

Pavimentos Sugeridos
Recomended Flooring
Revêtements de Sol Conseillés



formato	pz/cj	m ² /cj	m ² /pl	cj/pl	kg/cj	kg/pl
30x90	6	1,62	77,76	48	28,80	1402
15x30	18				14,40	
5x30	18				5,40	

NOBLE

REVESTIMIENTO PASTA ROJA
RED BODY WALL TILES
REVÊTEMENT PÂTE ROUGE
30x90 cm. 11,81"x35,43"



Noble Sage 30x90
M15 2.872.346.105



Noble Snow 30x90
M15 2.872.296.105



Noble Arena 30x90
M15 2.872.17.105



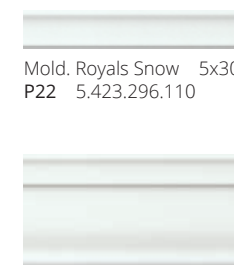
Noble Blanco 30x90
M15 2.872.12.105



Noble Ocean 30x90
M15 2.872.171.105



Noble Ceniza 30x90
M15 2.872.19.105



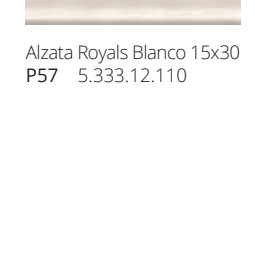
Mold. Royals Snow 5x30
P22 5.423.296.110



Alzata Royals Snow 15x30
P52 5.333.296.110



Mold. Royals Blanco 5x30
P27 5.423.12.110



Alzata Royals Blanco 15x30
P57 5.333.12.110



Noble Coal 30x90
M15 2.872.298.105

Rvto. / Wall / Rvtm: Duke Blanco 30x90 - Noble Ocean 30x90.

Pavimentos Sugeridos
Recommended Flooring
Revêtements de Sol Conseillés



formato	pz/cj	m²/cj	m²/pl	cj/pl	kg/cj	kg/pl
30x90	6	1,62	77,76	48	28,80	1402
15x30	18				14,40	
5x30	18				5,40	

ALBA

REVESTIMIENTO PASTA ROJA
RED BODY WALL TILES
REVÊTEMENT PÂTE ROUGE
30x90 cm. 11,81"x35,43"



Alba Arena 30x90
M15 2.872.17.329



Alba Rlv Arena 30x90
M15 2.872.17.1329



Alba Perla 30x90
M15 2.872.37.329



Alba Rlv Perla 30x90
M15 2.872.37.1329

Rvto. / Wall / Rvtm.: Alba Perla 30x90 - Alba Relieve Perla 30x90. Pvto. / Floor / Sol: Bosque Arena 22x85

Pavimentos Sugeridos
Recomeded Flooring
Revêtements de Sol Conseillés




formato	pz/cj	m²/cj	m²/pl	cj/pl	kg/cj	kg/pl
30x90	6	1,62	77,76	48	28,80	1402

ASCEA

REVESTIMIENTO PASTA ROJA
RED BODY WALL TILES
REVÊTEMENT PÂTE ROUGE

30x90 cm. 11,81"x35,43"



Ascea Blanco 30x90
M15 2.872.12.2899



Ascea Rlv Blanco 30x90
M15 2.872.12.2925



Ascea Natural 30x90
M15 2.872.102.2899



Ascea Rlv Natural 30x90
M15 2.872.102.2925




Ascea Gris 30x90
M15 2.872.2.2899



Ascea Rlv Gris 30x90
M15 2.872.2.2925

Rvto. / Wall / Rvtm.: Ascea Gris 30x90 - Ascea Rlv. Gris 30x90. Pvto. / Floor / Sol: Fronda Haya 20x60

Pavimentos Sugeridos
Recomeded Flooring
Revêtements de Sol Conseillés




formato	pz/cj	m²/cj	m²/pl	cj/pl	kg/cj	kg/pl
30x90	6	1,62	77,76	48	28,80	1402
30x90 Rlv.	5	1,35	64,8	48	27,80	1354

BRENTA

REVESTIMIENTO PASTA ROJA
RED BODY WALL TILES
REVÊTEMENT PÂTE ROUGE
30x90 cm. 11,81"x35,43"




Combinaciones Combinations Associations




Ascea Blanco 30x90
M15 2.872.12.2899



Ascea Gris 30x90
M15 2.872.2.2899



Ascea Natural 30x90
M15 2.872.102.2899



Alba Arena 30x90
M15 2.872.17.329




Alba Perla 30x90
M15 2.872.37.329



Rvto. / Wall / Rvtm.: Brenta 30x90 - Ascea Natural 30x90. Pvto. / Floor / Sol: Fronda Haya 20x60

Pavimentos Sugeridos
Recomeded Flooring
Revêtements de Sol Conseillés



formato	pz/cj	m²/cj	m²/pl	cj/pl	kg/cj	kg/pl
30x90	6	1,62	77,76	48	28,80	1402



Brenta 30x90
M15 2.872.1.2958

PRAIA

REVESTIMIENTO PASTA ROJA
RED BODY WALL TILES
REVÊTEMENT PÂTE ROUGE

30x90 cm. 11,81"x35,43"




Praia Blanco 30x90
M15 2.872.12.2897



Praia Rlv. Blanco 30x90
M15 2.872.12.2898



Praia Gris 30x90
M15 2.872.2.2897



Praia Rlv. Gris 30x90
M15 2.872.2.2898



Praia Natural 30x90
M15 2.872.102.2897



Praia Rlv. Natural 30x90
M15 2.872.102.2898

Rvto. / Wall / Rvtm.: Praia Gris 30x90 - Praia Rlv. Gris 30x90. Pvto. / Floor / Sol: Dream Perla 45x45, Pasta Roja

Pavimentos Sugeridos
Recomeded Flooring
Revêtements de Sol Conseillés



formato	pz/cj	m ² /cj	m ² /pl	cj/pl	kg/cj	kg/pl
30x90	6	1,62	77,76	48	28,80	1402
30x90 Rlv.	5	1,35	64,8	48	27,80	1354

CHARM

REVESTIMIENTO PASTA ROJA
RED BODY WALL TILES
REVÊTEMENT PÂTE ROUGE

31,6x60 cm. 12,44"x23,62"



Charm Terra 31,6x60
M12 2.655.56.2771



Charm Malva 31,6x60
M12 2.655.70.2771



Charm Arena 31,6x60
M12 2.655.17.2771




Charm Plata 31,6x60
M12 2.655.31.2771

Combinaciones Combinations Associations



Soft Snow 31,6x60
M12 2.655.296.2768



Soft Perla 31,6x60
M12 2.655.37.2768




Soft Marfil 31,6x60
M12 2.655.33.2768



Soft Plata 31,6x60
M12 2.655.31.2768



Soft Arena 31,6x60
M12 2.655.17.2768



Alzata Maison 15x60
P9 5.494.1.2775



Moldura Maison 5x60
P46 5.636.1.2775

Rvto. / Wall / Rvtm.: Soft Perla 31,6x60 - Charm Malva 31,6x60 - Moldura Maison 5x31,6 - Alzata Maison 15x31,6. Pvto. / Floor / Sol: Style Blanco 45x45

Pavimentos Sugeridos
Recomeded Flooring
Revêtements de Sol Conseillés



formato	pz/cj	m²/cj	m²/pl	cj/pl	kg/cj	kg/pl
31,6x60	8	1,52	72,96	48	26	1268
15x60	7				11,06	
5x60	12				8,00	

FEEL


REVESTIMIENTO PASTA ROJA
RED BODY WALL TILES
REVÊTEMENT PÂTE ROUGE

31,6x60 cm. 12,44"x23,62"



Rvto. / Wall / Rvtm: Feel Ópalo 31,6x60 - Soft Perla 31,6x60 - Moldura Maison 5x31,6. Pvto. / Floor / Sol: Bosque Cenere 22x85.

Pavimentos Sugeridos
Recomeded Flooring
Revêtements de Sol Conseillés



Style
Marfil

Style
Marengo

Fronda
Marengo

Fronda
Perla

formato	pz/cj	m ² /cj	m ² /pl	cj/pl	kg/cj	kg/pl
31,6x60	8	1,52	72,96	48	26	1268
15x31,6 Feel	21				17,25	
15x31,6	20				15,6	
5x31,6	20				5,2	



Feel Ópalo 31,6x60
M12 2.655.59.2772



Feel Oro 31,6x60
M12 2.655.32.2772



Feel Esmeralda 31,6x60
M12 2.655.14.2772



Feel Plata 31,6x60
M12 2.655.31.2772



Feel Arena 31,6x60
M12 2.655.17.2772



Feel Zafiro 31,6x60
M12 2.655.293.2772



Feel Coral 31,6x60
M12 2.655.40.2772



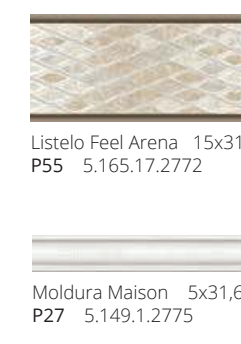
Feel Acqua 31,6x60
M12 2.655.127.2772



Feel Silver 31,6x60
M12 2.655.183.2772



Listelo Feel Plata 15x31,6
P55 5.165.31.2772



Listelo Feel Arena 15x31,6
P55 5.165.17.2772




Alzata Maison 15x31,6
P57 5.165.1.2775



Moldura Maison 5x31,6
P27 5.149.1.2775

Combinaciones Combinations Associations



Soft Marfil 31,6x60
M12 2.655.33.2768



Soft Arena 31,6x60
M12 2.655.17.2768



Soft Coral 31,6x60
M12 2.655.40.2768



Soft Perla 31,6x60
M12 2.655.37.2768



Soft Plata 31,6x60
M12 2.655.31.2768



Soft Snow 31,6x60
M12 2.655.296.2768

GRACE

REVESTIMIENTO PASTA ROJA
RED BODY WALL TILES
REVÊTEMENT PÂTE ROUGE

31,6x60 cm. 12,44"x23,62"



Grace Beige 31,6x60
M12 2.655.7.2769



Grace Marfil 31,6x60
M12 2.655.33.2769



Grace Arena 31,6x60
M12 2.655.17.2769



Grace Gris 31,6x60
M12 2.655.2.2769



Grace Perla 31,6x60
M12 2.655.37.2769



Grace Plata 31,6x60
M12 2.655.31.2769

Combinaciones Combinations Associations



Soft Marfil 31,6x60
M12 2.655.33.2768



Soft Coral 31,6x60
M12 2.655.40.2768



Soft Arena 31,6x60
M12 2.655.17.2768



Soft Snow 31,6x60
M12 2.655.296.2768



Soft Perla 31,6x60
M12 2.655.37.2768



Soft Plata 31,6x60
M12 2.655.31.2768



Alzata Maison 15x31,6
P57 5.165.1.2775



Alzata Maison 15x60
P91 5.494.1.2775



Moldura Maison 5x31,6
P27 5.149.1.2775



Moldura Maison 5x60
P46 5.636.1.2775

Pavimentos Sugeridos
Recommended Flooring
Revêtements de Sol Conseillés



Fronda Haya



Fronda Perla



Style Marfil



Style Blanco

formato	pz/cj	m²/cj	m²/pl	cj/pl	kg/cj	kg/pl
31,6x60	8	1,52	72,96	48	26	1268
15x31,6	20				15,6	
5x31,6	20				5,2	
15x60	7				11,06	
5x60	12				8	

SOFT

REVESTIMIENTO PASTA ROJA
RED BODY WALL TILES
REVÊTEMENT PÂTE ROUGE
31,6x60 cm. 12,44"x23,62"



Soft Arena 31,6x60
M12 2.655.17.2768



Soft Perla 31,6x60
M12 2.655.37.2768



Soft Plata 31,6x60
M12 2.655.31.2768



Soft Snow 31,6x60
M12 2.655.296.2768



Soft Marfil 31,6x60
M12 2.655.33.2768



Soft Coral 31,6x60
M12 2.655.40.2768



Listelo Feel Arena 15x31,6
P55 5.165.17.2772



Listelo Feel Plata 15x31,6
P55 5.165.31.2772



Alzata Maison 15x60
P91 5.494.1.2775



Alzata Maison 15x31,6
P57 5.165.1.2775



Moldura Maison 5x60
P46 5.636.1.2775



Moldura Maison 5x31,6
P27 5.149.1.2775

Rvto. / Wall / Rvto: Soft Arena 31,6x60 - Feel Arena 31,6x60 - Moldura Maison 5x60. Pvto. / Floor / Sol: Style Taupe 45x45. Decorstone

Pavimentos Sugeridos
Recomeded Flooring
Revêtements de Sol Conseillés



formato	pz/cj	m²/cj	m²/pl	cj/pl	kg/cj	kg/pl
31,6x60	8	1,52	72,96	48	26	1268
15x60	7				11,06	
5x60	12				8,00	

formato	pz/cj	m²/cj	m²/pl	cj/pl	kg/cj	kg/pl
15x31,6 Feel	21				17,25	
15x31,6	20				15,6	
5x31,6	20				5,2	

Piezas complementarias, ver en página 318.
Special pieces, see page 318.
Pièces supplémentaires, voir page 318.

TOUCH

REVESTIMIENTO PASTA ROJA
RED BODY WALL TILES
REVÊTEMENT PÂTE ROUGE

31,6x60 cm. 12,44"x23,62"



Touch Arena 31,6x60
M12 2.655.17.2770



Touch Verde 31,6x60
M12 2.655.5.2770



Touch Azul 31,6x60
M12 2.655.4.2770



Touch Plata 31,6x60
M12 2.655.31.2770



Soft Marfil 31,6x60
M12 2.655.33.2768



Soft Coral 31,6x60
M12 2.655.40.2768



Soft Snow 31,6x60
M12 2.655.296.2768



Soft Perla 31,6x60
M12 2.655.37.2768



Listelo Feel Arena 15x31,6
P55 5.165.17.2772



Alzata Maison 15x31,6
P57 5.165.1.2775



Alzata Maison 15x60
P91 5.494.1.2775



Listelo Feel Plata 15x31,6
P55 5.165.31.2772



Moldura Maison 5x31,6
P27 5.149.1.2775



Moldura Maison 5x60
P46 5.636.1.2775

Rvto. / Wall / Rvtm: Soft Snow 31,6x60 - Touch Arena 31,6x60 - Moldura Maison 5x31,6 - Alzata Maison 15x31,6. Pvto. / Floor / Sol: Castle Cocoa 20x60. Pasta Roja

Pavimentos Sugeridos
Recomeded Flooring
Revêtements de Sol Conseillés



Fronda
Roble

Fronda
Haya

Style
Taupe

Style
Marfil

formato	pz/cj	m²/cj	m²/pl	cj/pl	kg/cj	kg/pl
31,6x60	8	1,52	72,96	48	26	1268
15x60	7				11,06	
5x60	12				8,00	

formato	pz/cj	m²/cj	m²/pl	cj/pl	kg/cj	kg/pl
15x31,6 Feel	21				17,25	
15x31,6	20				15,6	
5x31,6	20				5,2	

ALASKA

REVESTIMIENTO PASTA ROJA
RED BODY WALL TILES
REVÊTEMENT PÂTE ROUGE

30x90 cm.
20x60 cm.


11,81"x35,43"
7,87"x23,62"

31,6x60 cm.
20x45,2 cm.


12,44"x23,62"
7,87"x17,79"




RVTO. PASTA ROJA



Alaska Blanco 30x90
M15 2.872.12.5036




Alaska Blanco 31,6x60
M12 2.655.12.5036



Alaska Blanco 20x60
M12 2.670.12.5036



Mold. Metal Plata Brillo 2x60
P56 5.744.804.2466



Alaska Blanco 20x45,2
M09 2.715.12.5036




Mold. Metal 2x45,2
P41 5.632.1.1211



Mold. Metal 1,2x20
P10 5.369.1.1211

Rvto. / Wall / Rvto.: Alaska Blanco 20x45,2 - Moldura Metal Plata Brillo 2x45,2. Pvto. / Floor / Sol: Crea Blanco 31,6x31,6

Pavimentos Sugeridos
Recomeded Flooring
Revêtements de Sol Conseillés



formato	pz/cj	m²/cj	m²/pl	cj/pl	kg/cj	kg/pl
30x90	6	1,62	77,76	48	29,50	1436
31,6x60	8	1,52	72,96	48	26	1268
20x60	9	1,08	86,40	80	17,90	1452
20x45,2	17	1,54	84,7	55	23,90	1334,5
2x60	10				2,05	
2x45,2	15				2,54	

AVALON

REVESTIMIENTO PASTA ROJA
RED BODY WALL TILES
REVÊTEMENT PÂTE ROUGE

20x45,2 cm. 7,87"x17,79"



Avalon Ceniza 20x45,2
M09 2.715.19.2589



Avalon Marfil 20x45,2
M09 2.715.33.2589



Avalon Grafito 20x45,2
M09 2.715.68.2589



Dec. Albatros Ceniza 20x45,2
P58 5.714.19.1810



Dec. Albatros Marfil 20x45,2
P58 5.714.33.1810



Dec. Albatros Grafito 20x45,2
P58 5.714.68.1810




List. Albatros Ceniza 5x45,2
P24 5.723.19.1810



List. Albatros Marfil 5x45,2
P24 5.723.33.1810



List. Albatros Grafito 5x45,2
P24 5.723.68.1810



Dec. Albores Ceniza 20x45,2
P83 5.714.19.1100



Dec. Albores Musgo 20x45,2
P83 5.714.805.1100



Dec. Moon Grafito 20x45,2
P78 5.714.68.917



List. Albores Ceniza 5x45,2
P31 5.723.19.1100



List. Albores Musgo 5x45,2
P31 5.723.805.1100



List. Moon Grafito 5x45,2
P35 5.723.68.917



Mold. Metal 2x45,2
P41 5.632.1.1211



Mold. Beryllium Bronze Mate 2x45,2
P48 5.632.335.2782



Dec. Moon Choco 20x45,2
P78 5.714.256.917



List. Moon Choco 5x45,2
P35 5.723.256.917

Rvto. / Wall / Rvtm.: Avalon Marfil 20x45,2 - Dec. Moon Choco 20x45,2 - List. Moon Choco 5x45,2

Pavimentos Sugeridos
Recomeded Flooring
Revêtements de Sol Conseillés



formato	pz/cj	m ² /cj	m ² /pl	cj/pl	kg/cj	kg/pl
20x45,2	17	1,54	84,7	55	23,90	1334,5
20x45,2 Dec.	6				8,66	
5x45,2 Avalon	14				5,10	
5x45,2 Albores	26				8,32	

DELFO

REVESTIMIENTO PASTA ROJA
RED BODY WALL TILES
REVÊTEMENT PÂTE ROUGE

25x40 cm. 9,84"x15,74"



Delfos Arena 25x40
M07 2.405.17.253



Dec. Bremen Arena 25x40
P65 5.156.17.89



Delfos Blanco 25x40
M07 2.405.12.253




Dec. Bremen Blanco 25x40
P65 5.156.12.89



List. Ontario Blanco 6x40
P22 5.445.12.5

Rvto. / Wall / Rvtm.: Delfos Blanco 25x40 - Delfos Arena 25x40 - List. Ontario Blanco 6x40. Pvto. / Floor / Sol: Urbana Crema 31,6x31,6. Pasta Roja

Pavimentos Sugeridos
Recommended Flooring
Revêtements de Sol Conseillés



formato	pz/cj	m²/cj	m²/pl	cj/pl	kg/cj	kg/pl
25x40	17	1,70	88,4	52	23,50	1242
25x40 Dec.	9				13,96	
6x40	16				5,36	

DREAM


REVESTIMIENTO PASTA ROJA
RED BODY WALL TILES
REVÊTEMENT PÂTE ROUGE

31,6x45,2

12,44"x17,79"



Dream Marfil 31,6x45,2
M08 2.353.33.2633



Dream Crema 31,6x45,2
M08 2.353.96.2633




Dream Visón 31,6x45,2
M08 2.353.24.2633



Dream Marrón 31,6x45,2
M08 2.353.9.2633



Dream Marengo 31,6x45,2
M08 2.353.28.2633




Dream Perla 31,6x45,2
M08 2.353.37.2633



Dream Blanco 31,6x45,2
M08 2.353.12.2633




Dream Rlv. Marfil 31,6x45,2
M12 2.353.33.2634



Dream Rlv. Crema 31,6x45,2
M12 2.353.96.2634




Dream Rlv. Visón 31,6x45,2
M12 2.353.24.2634



Dream Rlv. Marrón 31,6x45,2
M12 2.353.9.2634



Dream Rlv. Marengo 31,6x45,2
M12 2.353.28.2634



Dream Rlv. Perla 31,6x45,2
M12 2.353.37.2634



Dec. Acuario Marfil 31,6x45,2
P80 5.25.33.446



Dec. Acuario Crema 31,6x45,2
P80 5.25.96.446



Dec. Crochet Visón 31,6x45,2
P86 5.25.24.2469



Dec. Crochet Marrón 31,6x45,2
P86 5.25.9.2469



Dec. Crochet Marengo 31,6x45,2
P86 5.25.28.2469



Dec. Acuario Perla 31,6x45,2
P80 5.25.37.446



Malla Glasstile Visón 30x30
P121 87.635.24.2474
Cristal Glass 7Mm. Aprox.

Mold. Beryllium Bronze Brillo 2x45,2
P48 5.632.336.2782

Mold. Beryllium Bronze Mate 2x45,2
P48 5.632.335.2782

Mold. Metal Mate 2x45,2
P41 5.632.803.1211

Mold. Metal Blanco 2x45,2
P41 5.632.1.1211

Pavimentos Sugeridos
Recommended Flooring
Revêtements de Sol Conseillés



Dream Crema

Dream Visón

Dream Perla

Dream Marengo

formato	pz/cj	m ² /cj	m ² /pl	cj/pl	kg/cj	kg/pl
31,6x45,2	11	1,57	80,07	51	25	1295
31,6x45,2 Rlv.	10	1,43	72,93	51	25,50	1300,5
31,6x45,2 Dec.	6				13,20	
2x45,2	15				2,54	

formato	pz/cj	m ² /cj	m ² /pl	cj/pl	kg/cj	kg/pl
30x30	11				4,88	
6x31,6	22				6,16	
3x31,6	21				2,94	
2x45,2	15				2,54	

Piezas complementarias, ver en página 318.
Special pieces, see page 318.
Pièces supplémentaires, voir page 318.

FUSION

REVESTIMIENTO PASTA ROJA
RED BODY WALL TILES
REVÊTEMENT PÂTE ROUGE

31,6x60

12,44"x23,62"



Fusión Marfil 31,6x60
M12 2.655.33.2590




Dec. Taranto Pack-2 63,2x60
P161 5.743.1.207



List. Taranto 7,5x60
P38 5.742.1.207

Rvto. / Wall / Rvtm: Fusión Marfil 31,6x60 - Dec. Taranto Pack-2 63,2x60 - List. Taranto 7,5x60. Pvto. / Floor / Sol: Fusión Marfil 45x45

Pavimentos Sugeridos
Recommended Flooring
Revêtements de Sol Conseillés



formato	pz/cj	m²/cj	m²/pl	cj/pl	kg/cj	kg/pl
31,6x60	8	1,52	72,96	48	26	1268
63,2x60	1				6,75	
7,5x60	12				9,38	

KENYA

REVESTIMIENTO PASTA ROJA
RED BODY WALL TILES
REVÊTEMENT PÂTE ROUGE

20x60 cm.

7,87"x23,62"



Kenya Blanco 20x60
M12 2.670.12.26



Kenya 3D Nácar 20x60
M12 2.670.30.2792



Kenya Nácar 20x60
M12 2.670.30.26



Kenya 3D Silver 20x60
M12 2.670.183.2792



Kenya Silver 20x60
M12 2.670.183.26



Kenya 3D Mocha 20x60
M12 2.670.210.2792



Kenya Mocha 20x60
M12 2.670.210.26



Dec. Pinetown Mix 20x60
P80 5.677.100.2839



Dec. Berea Blanco (Pack 2 Piezas) 40x60
P113 5.757.12.2838



Dec. Berea Nácar (Pack 2 Piezas) 40x60
P113 5.757.30.2838



List. Pinetown Mix 5x60
P32 5.636.100.2839



List. Pinetown Silver 5x60
P32 5.636.183.2839



List. Pinetown Mocha 5x60
P32 5.636.210.2839



Mold. Metal Plata Brillo 2x60
P56 5.744.804.2466



Mold. Beryllium Bronce Brillo 2x60
P56 5.744.336.2782

Rvto. / Wall / Rvtm: Kenya Nácar 20x60 - Kenya 3D Nácar 20x60. Pvto. / Floor / Sol: Kenya Mocha 45x45. Pasta Roja

Pavimentos Sugeridos
Recommended Flooring
Revêtements de Sol Conseillés




formato	pz/cj	m²/cj	m²/pl	cj/pl	kg/cj	kg/pl
20x60	9	1,08	86,4	80	17,90	1452
20x60 Dec.	4				8,20	
40x60	1				4,20	
5x60	12				6,12	
2x60	10				2,05	

KLIM

REVESTIMIENTO PASTA ROJA
RED BODY WALL TILES
REVÊTEMENT PÂTE ROUGE

31,6x45,2

12,44"x17,79"



Klim Nácar 31,6x45,2
M08 2.353.30.2654



Klim Visón 31,6x45,2
M08 2.353.24.2654



Klim Rlv. 3D Mix 31,6x45,2
M13 2.353.100.2699



Dec. Cirat Visón 31,6x45,2
P71 5.25.24.1169

Mold. Beryllium Bronce Brillo 2x45,2
P48 5.632.336.2782

Rvto. / Wall / Rvtm: Klim Visón 31,6x45,2 - Klim Rlv. 3D Mix 31,6x45,2 - Dec. Cirat Visón 31,6x45,2. Pvto. / Floor / Sol: Dream Visón 45x45. Pasta Roja

Pavimentos Sugeridos
Recommended Flooring
Revêtements de Sol Conseillés



formato	pz/cj	m ² /cj	m ² /pl	cj/pl	kg/cj	kg/pl
31,6x45,2	11	1,57	80,07	51	25	1295
31,6x45,2 Rlv.	9	1,30	66,3	51	21,60	1121,6
31,6x45,2 Dec.	6				13,30	
2x45,2	15				2,54	

MAYA

REVESTIMIENTO PASTA ROJA
RED BODY WALL TILES
REVÊTEMENT PÂTE ROUGE

20x60

7,87"x23,62"



Maya Blanco 20x60
M12 2.670.12.850



Maya Perla 20x60
M12 2.670.37.850



Dec. America Lavanda 20x60
P87 5.677.280.417



Maya Plata 20x60
M12 2.670.31.850



Dec. America Burdeos 20x60
P87 5.677.93.417

Mold. Metal Plata Brillo 2x60
P56 5.744.804.2466

Rvto. / Wall / Rvtm.: Maya Blanco 20x60 - Maya Plata 20x60 - Dec. America Lavanda 20x60. Pvto. / Floor / Sol: Crea Blanco 31,6x31,6. Pasta Roja

Pavimentos Sugeridos
Recomeded Flooring
Revêtements de Sol Conseillés




formato	pz/cj	m²/cj	m²/pl	cj/pl	kg/cj	kg/pl
20x60	9	1,08	86,4	80	17,90	1452
20x60 Dec.	4				8,20	
2x60	10				2,05	

MOOD

REVESTIMIENTO PASTA ROJA
RED BODY WALL TILES
REVÊTEMENT PÂTE ROUGE

20x60

7,87"x23,62"



MOOD Blanco 20x60
M12 2.670.12.1989



Dec. Cloudy Blanco 20x60
P95 5.677.12.2343



Dec. Fogli Blanco 20x60
P94 5.677.12.2346



MOOD Marfil 20x60
M12 2.670.33.1989



Dec. Cloudy Marfil 20x60
P95 5.677.33.2343



Dec. Fogli Marfil 20x60
P94 5.677.33.2346



Dec. Coffee Marfil 20x60
P94 5.677.33.2344

Mold. Metal Plata Brillo 2x60
P56 5.744.804.2466

Rvto. / Wall / Rvtm.: Mood Blanco 20x60 - Dec. Cloudy Blanco 20x60. Pvto. / Floor / Sol: Dream Perla 31,6x31,6.

Pavimentos Sugeridos
Recomeded Flooring
Revêtements de Sol Conseillés



Crea Blanco

Dream Perla

Fronda Haya

Style Taupe

formato	pz/cj	m ² /cj	m ² /pl	cj/pl	kg/cj	kg/pl
20x60	9	1,08	86,4	80	17,90	1452
20x60 Dec.	4				8,20	
2x60	10				2,05	


STABIA

REVESTIMIENTO PASTA ROJA
RED BODY WALL TILES
REVÊTEMENT PÂTE ROUGE

20x45,2 cm. 7,87"x17,79"



Rvto. / Wall / Rvrtm.: Stabia Blanco 20x45,2 - Dec. Fragancia Pack-2 Blanco. Pvto. / Floor / Sol: Crea Blanco 31,6x31,6



Stabia Blanco 20x45,2
M09 2.715.12.2373

Mold. Metal 2x45,2
P41 5.632.1.1211

Mold. Metal 1,2x20
P10 5.369.1.1211



Dec. Fragancia Pack-2 Blanco 40x45,2
P123 5.724.12.2414

Piezas complementarias, ver en página 318.
Special pieces, see page 318.
Pièces supplémentaires, voir page 318.

Pavimentos Sugeridos
Recommended Flooring
Revêtements de Sol Conseillés



Crea Blanco Dream Blanco Dream Perla Fronda Marengo

formato	pz/cj	m ² /cj	m ² /pl	cj/pl	kg/cj	kg/pl
20x45,2	17	1,54	84,7	55	23,90	1334,5
40x45,2	2				2,96	
2x45,2	15				2,54	
1,2x20	27				1,12	

RELIEVES

REVESTIMIENTO PASTA ROJA
RED BODY WALL TILES
REVÊTEMENT PÂTE ROUGE

31,6x45,2 cm. 12,44"x17,79"



Rvto. / Wall / Rvrtm.: Polis Rlv. Gris 31,6x45,2

Pavimentos Sugeridos
Recommended Flooring
Revêtements de Sol Conseillés



Bosque Arena Castle Light Castle Cocoa Época Teka

formato	pz/cj	m ² /cj	m ² /pl	cj/pl	kg/cj	kg/pl
31,6x45,2	11	1,57	80,07	51	25	1295
2x45,2	15				2,54	
2x31,6	48				5,56	



Cuneo Rlv. Marengo 31,6x45,2
M10 2.353.28.2392



Cuneo Rlv. Marrón 31,6x45,2
M10 2.353.9.2392



Polis Rlv. Gris 31,6x45,2
M10 2.353.2.2393



Polis Rlv. Arena 31,6x45,2
M10 2.353.17.2393

Mold. Metal 2x45,2
P41 5.632.1.1211

Mold. Metal 2x31,6
P33 5.276.1.1211

TORCELLO

REVESTIMIENTO PASTA ROJA
RED BODY WALL TILES
REVÊTEMENT PÂTE ROUGE

20x45,2 cm.

7,87"x17,79"



RVTO. PASTA ROJA



Torcello Blanco 20x45,2
M09 2.715.12.2369



Dec. Laguna Blanco 20x45,2
P59 5.714.12.522



Mold. Metal 2x45,2
P41 5.632.1.1211

Rvto. / Wall / Rvtm.: Torcello Blanco 20x45,2 - Dec. Laguna Blanco 20x45,2 - Mold. Metal 2x45,2. Pvto. / Floor / Sol: Fronda Haya 20x60

Pavimentos Sugeridos
Recommended Flooring
Revêtements de Sol Conseillés



Medici Marengo

Fronda Marengo

Fronda Haya

Crea Blanco

formato	pz/cj	m ² /cj	m ² /pl	cj/pl	kg/cj	kg/pl
20x45,2	17	1,54	84,7	55	23,90	1334,5
20x45,2 Dec.	6				8,80	
2x45,2	15				2,54	

TORONTO

REVESTIMIENTO PASTA ROJA
RED BODY WALL TILES
REVÊTEMENT PÂTE ROUGE

30x90 cm.
31,6x60 cm.

11,81"x35,43"
12,44"x23,62"

20x60 cm.
20x45,2 cm.

7,87"x23,62"
7,87"x17,79"



Toronto Blanco 30x90
M15 2.872.12.5037

Toronto Blanco 31,6x60
M12 2.655.12.5037

Toronto Blanco 20x60
M12 2.670.12.5037

Mold. Metal Plata Brillo 2x60
P56 5.744.804.2466


Toronto Blanco 20x45,2
M09 2.715.12.5037

Mold. Metal 2x45,2
P41 5.632.1.1211

Mold. Metal 1,2x20
P10 5.369.1.1211

Rvto. / Wall / Rvttm.: Toronto Blanco 20x60. Pvto. / Floor / Sol: Cosmic Avorio 75x75 - Compacglass

Pavimentos Sugeridos
Recomeded Flooring
Revêtements de Sol Conseillés




formato	pz/cj	m²/cj	m²/pl	cj/pl	kg/cj	kg/pl
30x90	6	1,62	77,76	48	29,50	1436
31,6x60	8	1,52	72,96	48	26	1268
20x60	9	1,08	86,4	80	17,90	1452
20x45,2	17	1,54	84,7	55	23,90	1334,5

formato	pz/cj	m²/cj	m²/pl	cj/pl	kg/cj	kg/pl
2x60	10				2,05	
2x45,2	15				2,54	
1,2x20	27				1,12	

URBANA

REVESTIMIENTO PASTA ROJA
RED BODY WALL TILES
REVÊTEMENT PÂTE ROUGE

31,6x45,2 cm. 12,44"x17,79"




Urbana Blanco 31,6x45,2
M08 2.353.12.1702



Urbana Marfil 31,6x45,2
M08 2.353.33.1702



Urbana Rlv. Marfil 31,6x45,2
M08 2.353.33.2610




Urbana Crema 31,6x45,2
M08 2.353.96.1702



Urbana Rlv. Crema 31,6x45,2
M08 2.353.96.2610



Urbana Rlv. Lineal Nogal 31,6x45,2
M08 2.353.34.2615



Urbana Beige 31,6x45,2
M08 2.353.7.1702



Urbana Rlv. Beige 31,6x45,2
M08 2.353.7.2610



Urbana Rlv. Lineal Roble 31,6x45,2
M08 2.353.36.2615



Urbana Gris 31,6x45,2
M08 2.353.2.1702



Urbana Rlv. Gris 31,6x45,2
M08 2.353.2.2610



Urbana Rlv. Lineal Wengué 31,6x45,2
M08 2.353.197.2615

Mold. Metal 2x45,2
P41 5.632.1.1211

Mold. Metal 2x31,6
P33 5.276.1.1211

Rvto. / Wall / Rvtm.: Urbana Marfil 31,6x45,2- Urbana Relieve Lineal Nogal 31,6x45,2- Mold Metal 2x45,2. Pvto. / Floor / Sol: Urbana Marfil 31,6x31,6

Pavimentos Sugeridos
Recomeded Flooring
Revêtements de Sol Conseillés



Urbana Crema

Urbana Marfil

Fronda Abeto

Urbana Gris


formato	pz/cj	m ² /cj	m ² /pl	cj/pl	kg/cj	kg/pl
31,6x45,2	11	1,57	80,07	51	25	1295
2x45,2	15				2,54	
2x31,6	48				5,56	

VETRO


REVESTIMIENTO PASTA ROJA
RED BODY WALL TILES
REVÊTEMENT PÂTE ROUGE

25x40 cm.

9,84"x15,74"



Vetro Marfil 25x40
M07 2.405.33.2435



Vetro Blanco 25x40
M07 2.405.12.2435



Dec. Amapolas Pack-2 Marfil 40x50
P122 5.732.33.5254



Dec. Amapolas Pack-2 Blanco 40x50
P122 5.732.12.5254



Dec. Tictac Marfil 25x40
P85 5.156.33.2445



Dec. Tictac Blanco 25x40
P85 5.156.12.2445

Rvto. / Wall / Rvtm.: Vetro Blanco 25x40 - Dec. Tictac Blanco 25x40. Pvto. / Floor / Sol: Es. Essen Gris 60x60- Compacto Pedra

Pavimentos Sugeridos
Recommended Flooring
Revêtements de Sol Conseillés



Crea
Blanco



Dream
Perla




Medici
Marengo



Medici
Grafito

formato	pz/cj	m ² /cj	m ² /pl	cj/pl	kg/cj	kg/pl
25x40	17	1,70	88,4	52	23,50	1242
25x40 Dec.	5				7,26	
40x50	1				2,98	



PAVIMENTO PASTA ROJA

ALCORA

PAVIMENTO PASTA ROJA
RED BODY FLOR TILES
SOL PÂTE ROUGE
31,6x31,6 cm. 12,44"x12,44"




Pvto. / Floor / Sol: Alcora Arena ADZ 31,6x31,6



Alcora Arena 31,6x31,6 **M04** 1.301.17.2039 PEI 4
Alcora Adz Arena 31,6x31,6 **M07** 1.301.17.3803 PEI 4



Alcora Rústico 31,6x31,6 **M04** 1.301.196.2039 PEI 3
Alcora Adz Rústico 31,6x31,6 **M07** 1.301.196.3803 PEI 3



Cnf. Alborada 10x31,6
P26 9.95.1.1595



Taco Alborada 10x10
P11 9.100.1.1595



Tacos Messina 5x5
P05 9.583.1.9

Mix de 3 piezas - Mix of 3 pieces - Mix de 3 piezas

formato	pz/cj	m ² /cj	m ² /pl	cj/pl	kg/cj	kg/pl
31,6x31,6	16	1,60	86,4	54	27,00	1478
10x31,6	25				14,40	
10x10	20				3,46	
5x5	24				1,05	


Piezas complementarias, ver en página 319.
Special pieces, see page 319.
Pièces supplémentaires, voir page 319.

ARCOIRIS

PAVIMENTO PASTA ROJA
RED BODY FLOR TILES
SOL PÂTE ROUGE
31,6x31,6 cm. 12,44"x12,44"



Pvto. / Floor / Sol: Arcoiris Amarillo 31,6x31,6 - Arcoiris Naranja 31,6x31,6 Arcoiris Carmín 31,6x31,6 - Arcoiris Turquesa 31,6x31,6 Malla Colores 31,6x31,6



Arcoiris Blanco 31,6x31,6
M12 1.301.12.1587 PEI 4



Arcoiris Pistacho 31,6x31,6
M12 1.301.194.1587 PEI 2



Arcoiris Turquesa 31,6x31,6
M12 1.301.27.1587 PEI 2




Arcoiris Carmín 31,6x31,6
M12 1.301.195.1587 PEI 2



Arcoiris Amarillo 31,6x31,6
M12 1.301.11.1587 PEI 3




Arcoiris Naranja 31,6x31,6
M12 1.301.57.1587 PEI 3




Malla Colores
31,6x31,6
P62 9.94.1.560




Malla Arcoiris Pistacho
31,6x31,6
P62 9.94.194.1587



Malla Arcoiris Turquesa
31,6x31,6
P62 9.94.27.1587



Malla Arcoiris Carmín
31,6x31,6
P62 9.94.195.1587



Malla Arcoiris Amarillo
31,6x31,6
P62 9.94.11.1587



Malla Arcoiris Naranja
31,6x31,6
P62 9.94.57.1587

formato	pz/cj	m ² /cj	m ² /pl	cj/pl	kg/cj	kg/pl
31,6x31,6	16	1,60	86,4	54	27,00	1478
31,6x31,6 Colores Arcoiris	11				16,5	

Piezas complementarias, ver en página 319.
Special pieces, see page 319.
Pièces supplémentaires, voir page 319.

AVILA

PAVIMENTO PASTA ROJA
RED BODY FLOR TILES
SOL PÂTE ROUGE

31,6x31,6 cm. 12,44"x12,44"



Ávila Coto 31,6x31,6
M04 1.301.46.2005 PEI 3



Ávila Coto Adz 31,6x31,6
M07 1.301.46.2635 PEI 3



Dec. Arenal 31,6x31,6
P83 9.86.1.631



Tacos Arenal 7x7 P09 9.486.1.631
Mix de 5 Piezas - Mix of 5 Pieces - Mix de 5 Pieces

Pvto. / Floor / Sol: Ávila Coto 31,6x31,6 ADZ

formato	pz/cj	m ² /cj	m ² /pl	cj/pl	kg/cj	kg/pl
31,6x31,6	16	1,60	86,4	54	27	1478
31,6x31,6 Dec.	11				17,50	
7x7	15				1	

Piezas complementarias, ver en página 319.
Special pieces, see page 319.
Pièces supplémentaires, voir page 319.

www.pamesa.com

CASTLE


PAVIMENTO PASTA ROJA
RED BODY FLOR TILES
SOL PÂTE ROUGE

20x60 cm.

7,87"x23,62"



Pvto. - Floor - Sol: Castle Cenere 20x60 cm



Castle Light 20x60
M12 1.670.204.2672 PEI 4



Castle Cenere 20x60
M12 1.670.274.2672 PEI 4



Castle Cocoa 20x60
M12 1.670.265.2672 PEI 4




Castle Happy 20x60
M12 1.670.343.2672 PEI 4



Castle Antic 20x60
M12 1.670.203.2672 PEI 3



Malla Cadena Happy
30x30 P47
9.635.343.663



Malla Cadena Antic
30x30 P47
9.635.203.663



Malla Cadena Cocoa
30x30 P47
9.635.265.663



Malla Pekin Happy
30x30 P47
9.635.343.664



Malla Pekin Antic
30x30 P47
9.635.203.664



Malla Pekin Cocoa
30x30 P47
9.635.265.664

formato	pz/cj	m ² /cj	m ² /pl	cj/pl	kg/cj	kg/pl
20x60	9	1,08	86,4	80	21,08	1706
30x30	11				17	

Piezas complementarias, ver en página 319.
Special pieces, see page 319.
Pièces supplémentaires, voir page 319.

www.pamesa.com

CORONA

PAVIMENTO PASTA ROJA
RED BODY FLOR TILES
SOL PÂTE ROUGE
45x45 cm.

17,71"x17,71"



Pvto. / Floor / Sol: Corona Perla 45x45 cm



Corona Marfil 45x45
M10 1.302.33.1803 PEI 4



Corona Moka 45x45
M10 1.302.240.1803 PEI 3



Corona Perla 45x45
M10 1.302.37.1803 PEI 3

Piezas complementarias, ver en página 319.
Special pieces, see page 319.
Pièces supplémentaires, voir page 319.

formato	pz/cj	m ² /cj	m ² /pl	cj/pl	kg/cj	kg/pl
45x45	7	1,42	73,84	52	25,50	1346

CREA

PAVIMENTO PASTA ROJA
RED BODY FLOR TILES
SOL PÂTE ROUGE
31,6x31,6 cm.

12,44"x12,44"



Pvto. / Floor / Sol: Crea Marfil 31,6x31,6 cm



Crea Blanco 31,6x31,6
M08 1.301.12.1937 PEI 4



Crea Marfil 31,6x31,6
M08 1.301.33.1937 PEI 4

Piezas complementarias, ver en página 319.
Special pieces, see page 319.
Pièces supplémentaires, voir page 319.

formato	pz/cj	m ² /cj	m ² /pl	cj/pl	kg/cj	kg/pl
31,6x31,6	16	1,60	86,4	54	27	1478

DANA

PAVIMENTO PASTA ROJA
RED BODY FLOR TILES
SOL PÂTE ROUGE
45x45 cm.

17,71"x17,71"



Pvto. / Floor / Sol: Dana Gris 45x45 - Cnf. Toja 45x45 - Giro Toja 45x45



Dana Marfil 45x45
M10 1.302.33.2451 PEI 4



Dana Gris 45x45
M10 1.302.2.2451 PEI 4



Giro Toja 45x45
P107 9.232.1.791

Piezas complementarias, ver en página 319.
Special pieces, see page 319.
Pièces supplémentaires, voir page 319.

formato	pz/cj	m²/cj	m²/pl	cj/pl	kg/cj	kg/pl
45x45	7	1,42	73,84	52	25,50	1346
45x45	4				15	

DELFO

PAVIMENTO PASTA ROJA
RED BODY FLOR TILES
SOL PÂTE ROUGE
45x45 cm.


17,71"x17,71"



Pvto. / Floor / Sol: Delfos Arena 45x45 - Cnf. Delfos 19x45 - Giro Delfos 19x19 - Delfos Marrón 45x45



Delfos Blanco 45x45
M09 1.302.12.253 PEI 4



Delfos Arena 45x45
M09 1.302.17.253 PEI 4



Delfos Marrón 45x45
M09 1.302.9.253 PEI 3



Cnf. Delfos 19x45
P25 9.692.1.253



Giro Delfos 19x19
P53 9.710.1.253

Piezas complementarias, ver en página 319.
Special pieces, see page 319.
Pièces supplémentaires, voir page 319.

formato	pz/cj	m²/cj	m²/pl	cj/pl	kg/cj	kg/pl
45x45	7	1,42	73,84	52	25,50	1346
19x45	10				16,5	
19x19	5				4,10	

DREAM

PAVIMENTO PASTA ROJA
RED BODY FLOR TILES
SOL PÂTE ROUGE


45x45 cm. 17,71"x17,71"
31,6x31,6 cm. 12,44"x12,44"



Dream Perla 45x45
M09 1.302.37.2633 PEI 4
Dream Perla 31,6x31,6
M07 1.301.37.2633 PEI 4




Dream Marengo 45x45
M09 1.302.28.2633 PEI 3
Dream Marengo 31,6x31,6
M07 1.301.28.2633 PEI 3



Dream Marfil 45x45
M09 1.302.33.2633 PEI 4
Dream Marfil 31,6x31,6
M07 1.301.33.2633 PEI 4



Dream Crema 45x45
M09 1.302.96.2633 PEI 4
Dream Crema 31,6x31,6
M07 1.301.96.2633 PEI 4



Dream Visón 45x45
M09 1.302.24.2633 PEI 4
Dream Visón 31,6x31,6
M07 1.301.24.2633 PEI 4

Rvto. / Wall / Rvtm.: Dream Perla 31,6x45,2 - Dream Relieve Perla 31,6x45,2 - Dream Marengo 31,6x45,2. Pvto. / Floor / Sol: Dream Marengo 45x45

formato	pz/cj	m ² /cj	m ² /pl	cj/pl	kg/cj	kg/pl
45x45	7	1,42	73,84	52	25,50	1346
31,6x31,6	16	1,60	86,4	54	27,00	1478

FLANDES

PAVIMENTO PASTA ROJA
RED BODY FLOR TILES
SOL PÂTE ROUGE

45x45 cm.

17,71"x17,71"



Pvto. / Floor / Sol: Flandes Haya 45x45



Flandes Haya 45x45 M09 1.302.165.542 PEI 4

Piezas complementarias, ver en página 319.
Special pieces, see page 319.
Pièces supplémentaires, voir page 319.

www.pamesa.com

formato	pz/cj	m ² /cj	m ² /pl	cj/pl	kg/cj	kg/pl
45x45	7	1,42	73,84	52	25,50	1346

FRONDA

PAVIMENTO PASTA ROJA
RED BODY FLOR TILES
SOL PÂTE ROUGE

20x60 cm.

7,87"x23,62"



Pvto. / Floor / Sol: Fronda Wengué 20x60



Fronda Haya 20x60
M12 1.670.165.2437 PEI 4



Fronda Arce 20x60
M12 1.670.198.2437 PEI 4



Fronda Abeto 20x60
M12 1.670.266.2437 PEI 4



Fronda Perla 20x60
M12 1.670.37.2437 PEI 4



Fronda Nogal 20x60
M12 1.670.34.2437 PEI 3



Fronda Roble 20x60
M12 1.670.36.2437 PEI 3



Fronda Cerezo 20x60
M12 1.670.232.2437 PEI 3



Fronda Marengo 20x60
M12 1.670.28.2437 PEI 4



Fronda Musgo 20x60
M12 1.670.805.2437 PEI 4



Fronda Wengué 20x60
M12 1.670.197.2437 PEI 3

Piezas complementarias, ver en página 319.
Special pieces, see page 319.
Pièces supplémentaires, voir page 319.

formato	pz/cj	m ² /cj	m ² /pl	cj/pl	kg/cj	kg/pl
20x60	9	1,08	86,4	80	21,08	1706

FUSION

PAVIMENTO PASTA ROJA
RED BODY FLOR TILES
SOL PÂTE ROUGE
45x45 cm.

17,71"x17,71"



Rvto. / Wall / Rvtn.: Fusión Marfil 31,6x60 - Dec. Taranto Pack-2 63,2x60 - List. Taranto 7,5x60. Pvto. / Floor / Sol: Fusión Marfil 45x45



Fusión Marfil 45x45
M10 1.302.33.2590 PEI 4

Piezas complementarias, ver en página 319.
Special pieces, see page 319.
Pièces supplémentaires, voir page 319.

www.pamesa.com

formato	pz/cj	m ² /cj	m ² /pl	cj/pl	kg/cj	kg/pl
45x45	7	1,42	73,84	52	25,50	1346


KENYA

PAVIMENTO PASTA ROJA
RED BODY FLOR TILES
SOL PÂTE ROUGE
45x45 cm.

17,71"x17,71"




Rvto. / Wall / Rvtn.: Kenya Nácar 20x60 - Kenya Mocha 20x60 - Dec. Berea Nácar Pack - 2 40x60. Pvto. / Floor / Sol: Kenya Mocha 45x45



Kenya Blanco 45x45
M08 1.302.12.26 PEI 4



Kenya Silver 45x45
M08 1.302.183.26 PEI 2



Kenya Nácar 45x45
M08 1.302.30.26 PEI 4



Kenya Mocha 45x45
M08 1.302.210.26 PEI 2

Piezas complementarias, ver en página 319.
Special pieces, see page 319.
Pièces supplémentaires, voir page 319.

formato	pz/cj	m ² /cj	m ² /pl	cj/pl	kg/cj	kg/pl
45x45	7	1,42	73,84	52	25,50	1346

MEDICI

PAVIMENTO PASTA ROJA
RED BODY FLOR TILES
SOL PÂTE ROUGE

31,6x31,6 cm. 12,44"x12,44"




Pvto. / Floor / Sol: Medici Grafito 31,6x31,6




Medici Marengo 31,6x31,6 M08 1.301.28.953 PEI 4



Medici Grafito 31,6x31,6 M08 1.301.68.953 PEI 2



Medici Blanco 31,6x31,6 M08 1.301.12.953 PEI 4



Medici Marfil 31,6x31,6 M08 1.301.33.953 PEI 4

Piezas complementarias, ver en página 319.
Special pieces, see page 319.
Pièces supplémentaires, voir page 319.

formato	pz/cj	m ² /cj	m ² /pl	cj/pl	kg/cj	kg/pl
31,6x31,6	16	1,60	86,4	54	27	1478


PRAGA

PAVIMENTO PASTA ROJA
RED BODY FLOR TILES
SOL PÂTE ROUGE

45x45 cm. 17,71"x17,71"



Pvto. / Floor / Sol: Praga Marfil 45x45



Praga Marfil 45x45 M09 1.302.33.285 PEI 4

Piezas complementarias, ver en página 319.
Special pieces, see page 319.
Pièces supplémentaires, voir page 319.

formato	pz/cj	m ² /cj	m ² /pl	cj/pl	kg/cj	kg/pl
45x45	7	1,42	73,84	52	25,50	1346

TOVAR

PAVIMENTO PASTA ROJA
RED BODY FLOR TILES
SOL PÂTE ROUGE

45x45 cm. 17,71"x17,71"



Pvto. / Floor / Sol: Tovar Coto 45x45



Tovar Coto 45x45 M10 1.302.46.2653 PEI 4

Nota: Variación gráfica de tacos. Note: Graphical variation of the tacos. Note: Variation dans la grafique des tacos.

Piezas complementarias, ver en página 319.
Special pieces, see page 319.
Pièces supplémentaires, voir page 319.

www.pamesa.com

formato	pz/cj	m²/cj	m²/pl	cj/pl	kg/cj	kg/pl
45x45	7	1,42	73,84	52	25,50	1346


URBANA

PAVIMENTO PASTA ROJA
RED BODY FLOR TILES
SOL PÂTE ROUGE

45x45 cm. 17,71"x17,71"
31,6x31,6 cm. 12,44"x12,44"



Rvto. / Wall / Rvrm: Urbana Marfil 31,6x45,2 - Urbana Relieve Lineal Marfil 31,6x45,2 - Mold. Metal 2x45,2. Pvto. / Floor / Sol: Urbana Marfil 31,6x31,6. Pasta Roja



Urbana Marfil 45x45
M09 1.302.33.1702 PEI 4

Urbana Marfil 31,6x31,6
M07 1.301.33.1702 PEI 4

Urbana Adz. Marfil 31,6x31,6
M08 1.301.33.3813 PEI 4



Urbana Gris 45x45
M09 1.302.2.1702 PEI 3

Urbana Gris 31,6x31,6
M07 1.301.2.1702 PEI 3

Urbana Adz. Gris 31,6x31,6
M08 1.301.2.3813 PEI 3



Urbana Beige 45x45
M09 1.302.7.1702 PEI 4

Urbana Beige 31,6x31,6
M07 1.301.7.1702 PEI 4

Urbana Adz. Beige 31,6x31,6
M08 1.301.7.3813 PEI 4



Urbana Crema 45x45
M09 1.302.96.1702 PEI 4

Urbana Crema 31,6x31,6
M07 1.301.96.1702 PEI 4

Piezas complementarias, ver en página 319.
Special pieces, see page 319.
Pièces supplémentaires, voir page 319.

formato	pz/cj	m²/cj	m²/pl	cj/pl	kg/cj	kg/pl
45x45	7	1,42	73,84	52	25,50	1346
31,6x31,6	16	1,60	86,4	54	27	1478

WALD

PAVIMENTO PASTA ROJA
RED BODY FLOR TILES
SOL PÂTE ROUGE

20x60 cm.

7,87"x23,62"



Pvto. / Floor / Sol: Wald Silver 20x60


Piezas complementarias, ver en página 319.
Special pieces, see page 319.
Pièces supplémentaires, voir page 319.

www.pamesa.com


formato	pz/cj	m ² /cj	m ² /pl	cj/pl	kg/cj	kg/pl
20x60	9	1,08	86,4	80	21,08	1706
30x30	11	1,00	48	48	13,3	658,4



Wald Natura 20x60
M12 1.670.117.2945
PEI 4



Wald Desert 20x60
M12 1.670.364.2945
PEI 4



Wald Light 20x60
M12 1.670.204.2945
PEI 4




Wald Silver 20x60
M12 1.670.183.2945
PEI 4



Wald Óxido 20x60
M12 1.670.91.2945
PEI 3



Wald Mica 20x60
M12 1.670.125.2945
PEI 3



Malla Wald Desert 30X30 (5X5)	M44	9.281.364.2945	Malla Wald Natura 30X30 (5X5)	M44	9.281.117.2945
Malla Wald Light 30X30 (5X5)	M44	9.281.204.2945	Malla Wald Óxido 30X30 (5X5)	M44	9.281.91.2945
Malla Wald Mica 30X30 (5X5)	M44	9.281.125.2945	Malla Wald Silver 30X30 (5X5)	M44	9.281.183.2945



DATOS TÉCNICOS

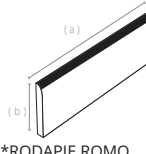
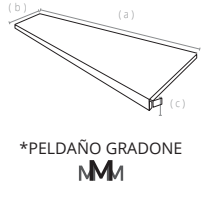
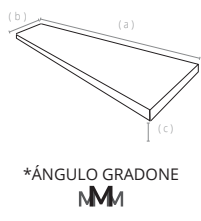

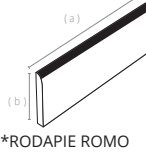
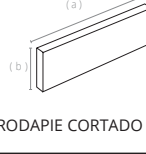
PIEZAS ESPECIALES POR TIPOLOGÍA DE PRODUCTO

SPECIAL PIECES BY PRODUCT TYPE / PIÈCES SPÉCIALES PAR TYPOLOGIE DE PRODUIT

COMPACGLASS
GRES PORCELÁNICO ESMALTADO
GLAZED PORCELAIN TILES
GRÈS CÉRAMÉ ÉMAILLÉ

COMPACGLASS
GRES PORCELÁNICO ESMALTADO RECTIFICADO
RECTIFIED GLAZED PORCELAIN TILES
GRÈS CÉRAMÉ ÉMAILLÉ RECTIFIÉE

LEVI GLASS
GRES PORCELÁNICO ESMALTADO PULIDO RECTIFICADO
POLISHED GLAZED RECTIFIED PORCELAIN TILES
GRÈS CÉRAMÉ ÉMAILLÉ POLI RECTIFIÉE

Pieza especial Special pieces Pièces spéciales	Formato base Reference size Format de référence	Familia/acabado Family / finishes Famille / fini	Formato pieza especial Special piece size Pièce spéciale format	Código precio Price code Code prix	Pz/cj	Kg/cj	a	b	c
 *RODAPIE ROMO	90x90/45x90	■ ●	9x90	P55	11	21,8	90	9	-
	120x120/60x120	■ ●	9x90	P58	11	21,8	90	9	-
	75x75/37,5x75	■ ●	9x120	P77	10	28	120	9	-
	60x60/30x60	■ ●	9x120	P82	10	28	120	9	-
	45x45 (8,8M)	■ ●	9x75	P31	10	17	75	9	-
 *PELDAÑO GRADONE	90x180	■ ●	9x75	P38	10	17	75	9	-
	90x90/45x90	■ ●	9x60	P19	18	24,12	60	9	-
	120x120/60x120	■ ●	9x60	P24	18	24,12	60	9	-
	75x75/37,5x75	■ ●	9x45	P08	27	19	45	9	-
	60x60/30x60	■ ●	30x180	P164	2	31	180	30	3,2
 *ÁNGULO GRADONE	90x180	■ ●	30x180	P157	2	31	180	30	3,2
	90x90/45x90	■ ●	30x90	P175	2	14,5	90	30	3,2
	120x120/60x120	■ ●	30x90	P170	2	14,5	90	30	3,2
	75x75/37,5x75	■ ●	30x120	P130	2	20	120	30	3,2
	60x60/30x60	■ ●	30x120	P131	2	20	120	30	3,2
 *ÁNGULO GRADONE	90x180	■ ●	30x75	P168	2	14	75	30	3,2
	90x90/45x90	■ ●	30x75	P182	2	14	75	30	3,2
	120x120/60x120	■ ●	30x60	P161	2	8,7	60	30	3,2
	75x75/37,5x75	■ ●	30x60	P126	2	8,7	60	30	3,2
	60x60/30x60	■ ●	30x180	P186	1	16,5	180	30	3,2
 *RODAPIE ROMO	90x180	■ ●	30x180	P187	1	16,5	180	30	3,2
	90x90/45x90	■ ●	30x90	P165	1	5	90	30	3,2
	120x120/60x120	■ ●	30x90	P169	1	5	90	30	3,2
	75x75/37,5x75	■ ●	30x120	P158	1	10	120	30	3,2
	60x60/30x60	■ ●	30x120	P184	1	10	120	30	3,2
 *RODAPIE CORTADO	90x180	■ ●	30x75	P129	1	7,5	75	30	3,2
	90x90/45x90	■ ●	30x75	P177	1	7,5	75	30	3,2
	120x120/60x120	■ ●	30x60	P170	1	5	60	30	3,2
	75x75/37,5x75	■ ●	30x60	P170	1	5	60	30	3,2
	60x60/30x60	■ ●	30x60	P163	1	5	60	30	3,2

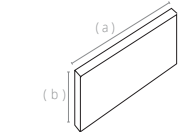
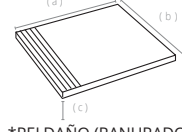
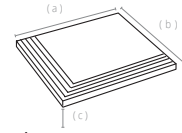
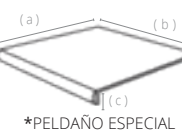
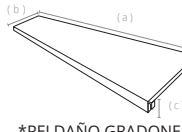
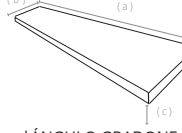
DECORSTONE
GRES PORCELÁNICO
PORCELAIN TILES
GRÈS CÉRAMÉ

DECORSTONE
GRES PORCELÁNICO RECTIFICADO
RECTIFIED PORCELAIN TILES
GRÈS CÉRAMÉ RECTIFIÉE

Pieza especial Special pieces Pièces spéciales	Formato base Reference size Format de référence	Familia/acabado Family / finishes Famille / fini	Formato pieza especial Special piece size Pièce spéciale format	Código precio Price code Code prix	Pz/cj	Kg/cj	a	b	c
 *RODAPIE ROMO	120x120	■ ●	9x120	P77	10	28	120	9	-
	60x120	■ ●	9x120	P77	10	28	120	9	-
	20x120	■ ●	9x120	P77	10	28	120	9	-
	45x90	■ ●	9x90	P55	11	21,8	45	9	-
	22x85	■ ●	7x85	P44	22	26,4	85	7	-
	75x75	■ ●	9x75	P31	10	17	75	9	-
	37,5x75	■ ●	9x75	P31	10	17	75	9	-
	30,3x61,3	■ ●	9x61,3	P19	18	24,12	61,3	9	-
	60,8x60,8	■ ●	9x60,8	P19	18	24,12	60,8	9	-
	60x60	■ ●	9x60	P19	18	24,12	60	9	-
	45x45	■ ●	9x45	P12	22	19,36	45	9	-
	75x75	■ ●	9x75	P22	10	17	75	9	-
	37,5x75	■ ●	9x75	P22	10	17	75	9	-
	30,3x61,3	■ ●	9x61,3	P16	18	24,12	61,3	9	-
	60,8x60,8	■ ●	9x60,8	P16	18	24,12	60,8	9	-
60x60	■ ●	9x60	P16	18	24,12	60	9	-	
45x45	■ ●	9x45	P11	22	19,36	45	9	-	

DECORSTONE
GRES PORCELÁNICO
PORCELAIN TILES
GRÈS CÉRAMÉ

DECORSTONE
GRES PORCELÁNICO RECTIFICADO
RECTIFIED PORCELAIN TILES
GRÈS CÉRAMÉ RECTIFIÉE

Pieza especial Special pieces Pièces spéciales	Formato base Reference size Format de référence	Familia/acabado Family / finishes Famille / fini	Formato pieza especial Special piece size Pièce spéciale format	Código precio Price code Code prix	Pz/cj	Kg/cj	a	b	c
 *TABICA/CONTRAHUELLA	75x75	■ ●	15x75	P50	6	16,5	75	15	-
	37,5x75	■ ●	15x75	P50	6	16,5	75	15	-
	30,3x61,3	■ ●	15x61,3	P37	10	21	61,3	15	-
	60,8x60,8	■ ●	15x60,8	P37	10	21	60,8	15	-
	60x60	■ ●	15x60	P37	10	21	60	15	-
	45x45	■ ●	15x45	P31	10	19	45	15	-
	120x120	■ ●	30x120	P170	4	38	30	120	2
	60x120	■ ●	30x120	P161	4	38	30	120	2
	20x120	■ ●	20x120	P161	6	36	20	120	2
	45x90	■ ●	30x90	P112	6	22,1	30	90	2
 *PELDAÑO (RANURADO)	22x85	■ ●	22x85	P71	10	38	22	85	2
	75x75	■ ●	30x75	P113	6	33,6	30	75	2
	37,5x75	■ ●	30x75	P113	6	33,6	30	75	2
	30,3x61,3	■ ●	30,3x61,3	P68	6	22,1	30,3	61,3	2
	60,8x60,8	■ ●	30x60,8	P68	6	22,1	30	60,8	2
	60x60	■ ●	30x60	P68	6	22,1	30	60	2
	45x45	■ ●	30x45	P46	6	17	30	45	2
	120x120	■ ●	30x30	P170	10	10	30	30	2
	60x120	■ ●	30x30	P121	10	10	30	30	2
	20x120	■ ●	20x20	P121	10	10	20	20	2
 *ÁNGULO (RANURADO)	45x90	■ ●	30x30	P112	15	24	30	30	2
	22x85	■ ●	22x22	P75	10	10	22	22	2
	75x75	■ ●	30x30	P118	10	10	30	30	2
	37,5x75	■ ●	30x30	P118	10	10	30	30	2
	30,3x61,3	■ ●	30,3x30,3	P105	15	24	30,3	30,3	2
	60,8x60,8	■ ●	30x30	P105	15	24	30	30	2
	60x60	■ ●	30x30	P105	15	24	30	30	2
	45x45	■ ●	30x30	P95	15	24	30	30	2
	75x75 ES.COSMIC/ES.GEBEL	■ ●	30x75	P172	6	33,6	30	75	3
	45x90	■ ●	30x90	P172	3	15,50	30	90	3
 *PELDAÑO ESPECIAL	30,3x61,3	■ ●	30,3x61,3	P104	3	11,5	29,6	61,3	3
	60,8x60,8	■ ●	30x60,8	P104	3	11,5	29,6	60,8	3
	45x45	■ ●	30x45	P99	3	13	29,6	45	3
	75x75 ES.COSMIC/ES.GEBEL	■ ●	30x30	P128	6	8	30	30	3
	45x90	■ ●	30x90	P127	3	15,50	30	30	3
	30,3x61,3	■ ●	30,3x30,3	P127	6	12	30,3	30,3	3
	60,8x60,8	■ ●	30x30	P127	6	12	30	30	3
	45x45	■ ●	30x30	P126	6	12	30	30	3
	120x120	■ ●	30x120	P130	2	20	120	30	3,2
	60x120	■ ●	30x120	P130	2	20	120	30	3,2
 *PELDAÑO GRADONE	20x120	■ ●	20x120	P130	3	17,6	120	20	3,2
	45x90/90x90	■ ●	30x90	P175	2	14,5	90	30	3,2
	22x85	■ ●	22x85	P182	3	12,6	85	22	3,2
	75x75	■ ●	30x75	P168	2	14	75	30	3,2
	120x120	■ ●	30x120	P158	1	10	120	30	3,2
 *ÁNGULO GRADONE	60x120	■ ●	30x120	P158	1	10	120	30	3,2
	20x120	■ ●	20x120	P185	2	11	120	20	3,2
	45x90/90x90	■ ●	30x90	P165	1	5	90	30	3,2
	22x85	■ ●	22x85	P183	2	9	85	22	3,2
	75x75	■ ●	30x30	P129	1	7,5	75	30	3,2

* Fabricación sobre pedido. * Made in order. * Fabrication sur demande.

Realizamos el ranurado a todos los peldaños no especiales, a excepción de los modelos que cuentan con una superficie con relieve.

All non-special step tiles come with grooves unless the tread has a relief texture that prevents this from being done.

Nous réalisons le rainurage sur toutes les marches non spéciales, à l'exception de celles disposant d'une base avec un relief empêchant de le réaliser.

Realizamos peldaños especiales, rodapiés romos para todos los productos detallados en la tabla, a excepción de los modelos que cuentan con una superficie con relieve. Modelo: KINGS DECK.

We produce special step pieces, skirting for all the products listed in the table except for models with a relief surface. Models: KINGS DECK.

Nous réalisons des marches spéciales, plinthe pour tous les produits détaillés dans le tableau, à l'exception des modèles qui présentent une surface en relief. Models: KINGS DECK.

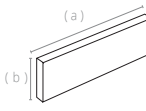
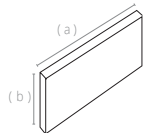
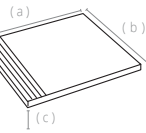
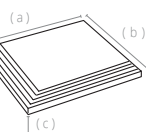
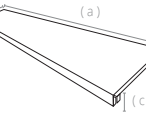
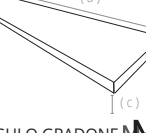
No realizamos rodapiés en acabado ADZ / Contac Grip.

We do not perform skirting boards in ADZ / Contac Grip finish.

Nous n'effectuons pas de plinthes en finition ADZ / Contac Grip.

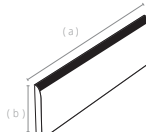
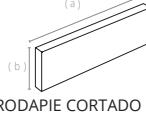
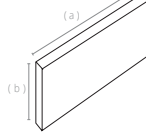
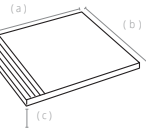
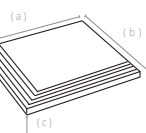

PIEZAS ESPECIALES POR TIPOLOGÍA DE PRODUCTO SPECIAL PIECES BY PRODUCT TYPE / PIÈCES SPÉCIALES PAR TYPOLOGIE DE PRODUIT

LUXGLASS
GRES PORCELÁNICO RECTIFICADO
RECTIFIED PORCELAIN TILES
GRÈS CÉRAME RECTIFIÉE

Pieza especial Special pieces Pièces spéciales	Formato base Reference size Format de référence	Familia/acabado Family / finishes Famille / fini	Formato pieza especial Special piece size Pièce spéciale format	Código precio Price code Code prix	Pz/cj	Kg/cj	a	b	c
 *RODAPIE ROMO	120x120	■	9x120	P82	10	28	120	9	-
	60x120	■	9x120	P82	10	28	120	9	-
	45x90	■	9x90	P58	11	21,8	90	9	-
	75x75	■	9x75	P38	10	17	75	9	-
	30x60	■	9x60	P19	22	24,6	60	9	-
 *RODAPIE CORTADO	75x75	■	9x75	P31	10	17	75	9	-
	30x60	■	9x60	P16	22	24,6	60	9	-
 *TABICA/CONTRAHUELLA	75x75	■	15x75	P60	6	16,5	75	15	-
	60x60	■	15x60	P43	10	21	60	15	-
 *PELDAÑO (RANURADO)	120x120	■	30x120	P130	4	38	30	120	2
	60x120	■	30x120	P127	4	38	30	120	2
	45x90	■	30x90	P112	6	22,1	30	90	2
	75x75	■	30x75	P124	6	33,6	30	75	2
	30x60	■	30x60	P68	6	22,1	30	60	2
 *ÁNGULO (RANURADO)	120x120	■	30x30	P160	10	10	30	30	2
	60x120	■	30x30	P124	10	10	30	30	2
	45x90	■	30x30	P112	15	24	30	30	2
	75x75	■	30x30	P172	10	10	30	30	2
	30x60	■	30x30	P105	15	24	30	30	2
 *PELDAÑO GRADONE	120x120	■	30x120	P131	2	20	120	30	3,2
	60x120	■	30x120	P131	2	20	120	30	3,2
	45x90/90x90	■	30x90	P170	2	14,5	90	30	3,2
	75x75	■	30x75	P182	2	14	75	30	3,2
 *ÁNGULO GRADONE	120x120	■	30x120	P184	1	10	120	30	3,2
	60x120	■	30x120	P184	1	10	120	30	3,2
	45x90/90x90	■	30x90	P169	1	5	90	30	3,2
	75x75	■	30x75	P177	1	7,5	75	30	3,2

COMPACTO PEDRA
GRES PORCELÁNICO RECTIFICADO
RECTIFIED PORCELAIN TILES
GRÈS CÉRAME RECTIFIÉE

COMPACTO PEDRA SEMIPULIDO
GRES PORCELÁNICO SEMIPULIDO RECTIFICADO
RECTIFIED SEMIPOLISHED PORCELAIN TILES
GRÈS CÉRAME SEMIPOLI RECTIFIÉE

Pieza especial Special pieces Pièces spéciales	Formato base Reference size Format de référence	Familia/acabado Family / finishes Famille / fini	Formato pieza especial Special piece size Pièce spéciale format	Código precio Price code Code prix	Pz/cj	Kg/cj	a	b	c
 *RODAPIE ROMO	90x90	■	9x90	P55	10	19,1	90	9	-
		■	9x90	P58	10	19,1	90	9	-
	45x90	■	9x90	P55	11	21,8	90	9	-
		■	9x90	P58	11	21,8	90	9	-
		■	9x75	P31	10	17	75	9	-
	75x75	■	9x75	P38	10	17	75	9	-
		■	9x75	P31	10	17	75	9	-
		■	9x75	P38	10	17	75	9	-
	37,5x75	■	9x75	P31	10	17	75	9	-
		■	9x75	P38	10	17	75	9	-
 *RODAPIE CORTADO	60x60	■	9x60	P19	18	24,12	60	9	-
		■	9x60	P36	18	24,12	60	9	-
	60,8x60,8	■	9x60,8	P19	18	24,12	60	9	-
		■	9x60	P36	18	24,12	60	9	-
	30x60	■	9x60	P36	18	24,12	60	9	-
		■	9x75	P22	10	17	75	9	-
	75x75	■	9x75	P31	10	17	75	9	-
		■	9x75	P22	10	17	75	9	-
	37,5x75	■	9x75	P31	10	17	75	9	-
		■	9x60	P16	18	24,12	60	9	-
 *TABICA/CONTRAHUELLA	60x60	■	9x60	P29	18	24,12	60	9	-
		■	9x60	P16	18	24,12	60	9	-
	30x60	■	9x60	P29	18	24,12	60	9	-
		■	9x60	P16	18	24,12	60	9	-
	75x75	■	15x75	P50	6	16,5	75	15	-
		■	15x75	P60	6	16,5	75	15	-
	37,5x75	■	15x75	P50	6	16,5	75	15	-
		■	15x75	P60	6	16,5	75	15	-
	60x60	■	15x60	P37	10	21,5	60	15	-
		■	15x60	P58	10	21,5	60	15	-
 *PELDAÑO (RANURADO)	30x60	■	15x60	P37	10	21,5	60	15	-
		■	15x60	P58	10	21,5	60	15	-
	90x90	■	30x90	P171	3	11,7	30	90	2
		■	30x90	P128	3	11,7	30	90	2
	45x90	■	30x90	P112	6	22,1	30	90	2
		■	30x90	P120	6	22,1	30	90	2
	75x75	■	30x75	P113	6	33,6	30	75	2
		■	30x75	P124	6	33,6	30	75	2
	37,5x75	■	30x75	P113	6	33,6	30	75	2
		■	30x75	P124	6	33,6	30	75	2
 *ÁNGULO (RANURADO)	60x60	■	30x60	P68	6	22,1	30	60	2
		■	30x60	P97	6	22,1	30	60	2
	60,8x60,8	■	30x60,8	P68	6	22,1	30	60	2
		■	30x60	P68	6	22,1	30	60	2
	30x60	■	30x60	P97	6	22,1	30	60	2
		■	30x30	P171	15	19,5	30	30	2
	90x90	■	30x30	P128	15	19,5	30	30	2
	45x90	■	30x30	P112	15	24	30	30	2
		■	30x30	P120	15	24	30	30	2
	75x75	■	30x30	P118	10	10	30	30	2
 *ÁNGULO GRADONE		■	30x30	P172	10	10	30	30	2
	37,5x75	■	30x30	P118	10	10	30	30	2
		■	30x30	P172	10	10	30	30	2
	60x60	■	30x30	P105	15	24	30	30	2
		■	30x30	P123	15	24	30	30	2
	60,8x60,8	■	30x30	P105	15	24	30	30	2
		■	30x30	P105	15	24	30	30	2
	30x60	■	30x30	P123	15	24	30	30	2
		■	30x30	P123	15	24	30	30	2
		■	30x30	P123	15	24	30	30	2

* Fabricación sobre pedido. * Made in order. * Fabrication sur demande.

Realizamos el ranurado a todos los peldaños no especiales, a excepción de los modelos que cuentan con una superficie con relieve.
All non-special step tiles come with grooves unless the tread has a relief texture that prevents this from being done.
Nous réalisons le rainurage sur toutes les marches non spéciales, à l'exception de celles disposant d'une base avec un relief empêchant de le réaliser.
Realizamos peldaños especiales, rodapiés romos para todos los productos detallados en la tabla, a excepción de los modelos que cuentan con una superficie con relieve.
We produce special step pieces, skirting for all the products listed in the table except for models with a relief surface.
Nous réalisons des marches spéciales, plinthe pour tous les produits détaillés dans le tableau, à l'exception des modèles qui présentent une surface en relief.
No realizamos rodapiés en acabado ADZ / Contac Grip.
We do not perform skirting boards in ADZ / Contac Grip finish.
Nous n'effectuons pas de plinthes en finition ADZ / Contac Grip.

PIEZAS ESPECIALES POR TIPOLOGÍA DE PRODUCTO

SPECIAL PIECES BY PRODUCT TYPE / PIÈCES SPÉCIALES PAR TYPOLOGIE DE PRODUIT

COMPACTTO PEDRA
GRES PORCELÁNICO RECTIFICADO
RECTIFIED PORCELAIN TILES
GRÈS CÉRAMÉ RECTIFIÉE

COMPACTTO PEDRA SEMIPULIDO
GRES PORCELÁNICO SEMIPULIDO RECTIFICADO
RECTIFIED SEMIPOLISHED PORCELAIN TILES
GRÈS CÉRAMÉ SEMIPOLI RECTIFIÉE

Pieza especial Special pieces Pièces spéciales	Formato base Reference size Format de référence	Familia/acabado Family / finishes Famille / fini	Formato pieza especial Special piece size Pièce spéciale format	Código precio Price code Code prix	Pz/cj	Kg/cj	a	b	c
	90x90	■ ●	30x90	P175	2	14,5	90	30	3,2
		■ SP	30x90	P170	2	14,5	90	30	3,2
	45x90	■ ●	30x90	P175	2	14,5	90	30	3,2
		■ SP	30x90	P170	2	14,5	90	30	3,2
	75x75	■ ●	30x75	P168	2	14	75	30	3,2
		■ SP	30x75	P182	2	14	75	30	3,2
	37,5x75	■ ●	30x75	P168	2	14	75	30	3,2
		■ SP	30x75	P182	2	14	75	30	3,2
	60x60	■ ●	30x60	P161	2	8,7	60	30	3,2
		■ SP	30x60	P126	2	8,7	60	30	3,2
	90x90	■ ●	30x90	P165	1	5	90	30	3,2
		■ SP	30x90	P169	1	5	90	30	3,2
	45x90	■ ●	30x90	P165	1	5	90	30	3,2
		■ SP	30x90	P169	1	5	90	30	3,2
	75x75	■ ●	30x75	P129	1	7,5	75	30	3,2
		■ SP	30x75	P177	1	7,5	75	30	3,2
	37,5x75	■ ●	30x75	P129	1	7,5	75	30	3,2
		■ SP	30x75	P177	1	7,5	75	30	3,2
	60x60	■ ●	30x60	P170	1	5	60	30	3,2
		■ SP	30x60	P163	1	5	60	30	3,2
	60,8x60,8	■ ●	30x60,8	P104	3	11,5	29,6	60,8	3
		■ SP	30x60,8	P104	3	11,5	29,6	60,8	3
	60,8x60,8	■ ●	30x30	P127	6	12	30	30	3
		■ SP	30x30	P127	6	12	30	30	3

* Fabricación sobre pedido. * Made in order. * Fabrication sur demande.

Realizamos el ranurado a todos los peldaños no especiales, a excepción de los modelos que cuentan con una superficie con relieve.
All non-special step tiles come with grooves unless the tread has a relief texture that prevents this from being done.

Nous réalisons le rainurage sur toutes les marches non spéciales, à l'exception de celles disposant d'une base avec un relief empêchant de le réaliser.

Realizamos peldaños especiales, rodapiés romos para todos los productos detallados en la tabla, a excepción de los modelos que cuentan con una superficie con relieve.
We produce special step pieces, skirting for all the products listed in the table except for models with a relief surface.

Nous réalisons des marches spéciales, plinthe pour tous les produits détaillés dans le tableau, à l'exception des modèles qui présentent une surface en relief.

No realizamos rodapiés en acabado ADZ / Contac Grip.
We do not perform skirting boards in ADZ / Contac Grip finish.
Nous n'effectuons pas de plinthes en finition ADZ / Contac Grip.

www.pamesa.com

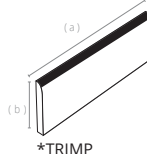
COMPACTTO TÉCNICO
GRES PORCELÁNICO TÉCNICO
TECHNICAL PORCELAIN TILES
GRÈS CÉRAMÉ TECHNIQUE

Pieza Especial Special Pieces Pièces Spéciales	Formato Base Reference Size Format De Référence	Formato Pieza Especial Special Piece Size Pièce Spéciale Format	Código Precio Price Code Code Prix	Pz/cj	Kg/cj	a	b	c
	30x30 (12Mm) Arrecife Adz / Arrecife Tch	9X30	P15	25	20	30	9	-
	30x30 Lava Monza Adz / Lava Tenerife Adz	9X30	P08	46	24,8	30	9	-
	40x40 Tch Arrecife / Tch Tenerife	9X40	P12	31	21,08	40	9	-
	30x30 Lava Monza Adz / Lava Tenerife Adz	15X30	P14	20	16	30	15	-
	40x40 Tch Arrecife / Tch Tenerife	15X40	P23	31	21,08	40	15	-
	30x30 Lava Monza Adz / Lava Tenerife Adz	30X30	P32	15	24	30	30	2
	40x40 Tch Arrecife / Tch Tenerife	30X40	P46	10	22,5	30	30	2
	30x30 Lava Monza Adz / Lava Tenerife Adz	30X30	P73	15	24	30	30	2
	40x40 Tch Arrecife / Tch Tenerife	30X40	P73	15	24	30	40	2
	30x30 Lava Monza Adz / Lava Tenerife Adz	30X30	P85	6	12	30	30	3
	40x40 Tch Arrecife / Tch Tenerife	30X40	P99	4	10	30	40	3
	30x30 Lava Monza Adz / Lava Tenerife Adz	30X30	P124	4	8	30	30	3
	40x40 Tch Arrecife / Tch Tenerife	30X40	P124	4	8	30	40	3
	1 ESCOCIA		P31	50	18	20	-	-
	2 ÁNGULO EXTERIOR	40x40 Tch Arrecife / Tch Tenerife	P55	30	2	3	-	-
	3 ÁNGULO INTERIOR		P55	30	2	10	-	-
	1 ESCOCIA		P19	140	18	20	3	-
	2 ÁNGULO INTERIOR	40x40 Tch Arrecife / Tch Tenerife	P45	30	0,5	5	3	-
	3 ÁNGULO EXTERIOR		P45	30	0,5	3	3	-
	1 CANTONERA	40x40 Tch Arrecife / Tch Tenerife	P53	25	15	5	-	-
	2 CUBRECANTO		P59	50	20	15	5	-

PIEZAS ESPECIALES POR TIPOLOGÍA DE PRODUCTO SPECIAL PIECES BY PRODUCT TYPE / PIÈCES SPÉCIALES PAR TYPOLOGIE DE PRODUIT

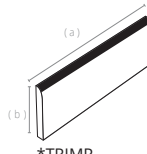
PASTA BLANCA

REVESTIMIENTO PASTA BLANCA
WHITE BODY WALL TILES
REVÊTEMENT PATÉ BLANCHE

Pieza especial Special pieces Pièces spéciales	Formato base Reference size Format de référence	Formato pieza especial Special piece size Pièce spéciale format	Código precio Price code Code prix	Pz/cj	Kg/cj	a	b	c
 *TRIMP	25x75	8x25	P08	23	6,9	25	8	-
	25x50	8x25	P08	23	6,9	25	8	-

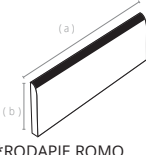
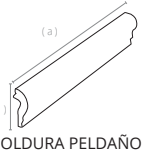
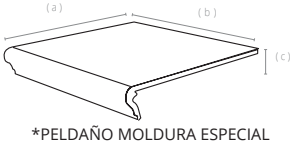
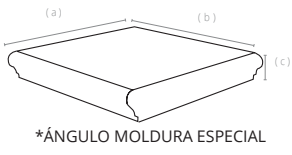
PASTA ROJA

REVESTIMIENTO PASTA ROJA
RED BODY WALL TILES
REVÊTEMENT PATÉ ROUGE

Pieza especial Special pieces Pièces spéciales	Formato base Reference size Format de référence	Formato pieza especial Special piece size Pièce spéciale format	Código precio Price code Code prix	Pz/cj	Kg/cj	a	b	c
 *TRIMP	31,6x60	7,2x31,6	P08	26	9,88	31,6	7,2	-
	31,6x45,2	7,2x31,6	P08	26	9,88	31,6	7,2	-
	25x40	5x25	P06	52	8	25	5	-
	20x60	5x20	P06	50	5	20	5	-
	20x45,2	5x20	P06	50	5	20	5	-

PASTA ROJA

PAVIMENTO PASTA ROJA
RED BODY FLOOR TILES
SOL PATÉ ROUGE

Pieza especial Special pieces Pièces spéciales	Formato base Reference size Format de référence	Formato pieza especial Special piece size Pièce spéciale format	Código precio Price code Code prix	Pz/cj	Kg/cj	a	b	c
 *RODAPIE ROMO	45x45 Tóbar	8x45	P06	28	17,42	45	8	-
	45x45	7,4x45	P06	40	23	45	7,4	-
	31,6x31,6	7,4x31,6	P03	40	15,3	31,6	7,4	-
	20x60	7,4x60	P13	22	18,5	60	7,4	-
 *MOLDURA PELDAÑO	45x45 Dream - Urbana	5x45	P73	20	15	45	5	-
	31,6x31,6 Alcora - Dream - Urbana	5x31,6	P40	35	32	31,6	5	-
 *PELDAÑO MOLDURA ESPECIAL	45x45 Dream - Urbana	45x45	P96	4	20	45	45	5
	31,6x31,6 Alcora - Dream - Urbana	31,6x31,6	P72	6	13,2	31,6	31,6	5
 *ÁNGULO MOLDURA ESPECIAL	45x45 Dream - Urbana	45x45	P125	4	24	45	45	5
	31,6x31,6 Alcora - Dream - Urbana	31,6x31,6	P106	4	10,72	31,6	31,6	5

* Fabricación sobre pedido. * Made in order. * Fabrication sur demande.

Realizamos el ranurado a todos los peldaños no especiales, a excepción de los modelos que cuentan con una superficie con relieve.
All non-special step tiles come with grooves unless the tread has a relief texture that prevents this from being done.
Nous réalisons le rainurage sur toutes les marches non spéciales, à l'exception de celles disposant d'une base avec un relief empêchant de le réaliser.

Realizamos peldaños especiales, rodapiés romos para todos los productos detallados en la tabla, a excepción de los modelos que cuentan con una superficie con relieve.
We produce special step pieces, skirting for all the products listed in the table except for models with a relief surface.
Nous réalisons des marches spéciales, plinthe pour tous les produits détaillés dans le tableau, à l'exception des modèles qui présentent une surface en relief.










No realizamos rodapiés en acabado ADZ / Contac Grip.
We do not perform skirting boards in ADZ / Contac Grip finish.
Nous n'effectuons pas de plinthes en finition ADZ / Contac Grip.

CARACTERÍSTICAS TÉCNICAS

TECHNICAL FEATURES / CARACTÉRISTIQUES TECHNIQUES










CARACTERÍSTICAS TÉCNICAS REVESTIMIENTO MONOPOROSA

TECHNICAL FEATURES FOR MONOPOROSA WALL TILES
CARACTÉRISTIQUES TECHNIQUES CARREAUX DE MUR

	GRUPO BIII (GL) Absorción de agua > 10% GROUP BIII (GL) Water absorption > 10% GROUPE BIII (GL) Absorption d'eau > 10%	NORMAS DE ENSAYO STANDARD NORMES D'ESSAI	VALORES PRESCRITOS NORMA EN 14411 VALUE REQUIRED BY EN 14411 STANDARD VALEURS PRESCRITES NORME EN 14411	VALOR MEDIO AVERAGE VALUE VALEUR MOYENNE
	Características dimensionales Dimensional features Caractéristiques dimensionnelles	ISO 10545-2		Cumple la norma Conforms to standard Satisfait à la norme
	Absorción de agua Water absorption Absorption d'eau	ISO 10545-3	> 10%	16%
	Resistencia a la flexión Modulus of rupture Résistance à la flexion	ISO 10545-4	> 12 N / mm ² > 600 N	20 - 30 N / mm ² 700 - 1000 N
	Resistencia a la abrasión superficial Resistance to surface abrasion Résistance à l'abrasion de surface	ISO 10545-7	Clase indicada por el fabricante Abrasion class indicated by the manufacturer / Classe indiquée par le fabricant	No aplica Not apply Non applicable
	Dilatación térmica lineal Linear thermal expansion Dilatation thermique linéaire	ISO 10545-8	Método de ensayo disponible Test method available Méthode d'essai disponible	<7,0 x 10 ⁻⁶ °C ⁻¹
	Resistencia al choque térmico Thermal shock resistance Résistance au choc thermique	ISO 10545-9	Método de ensayo disponible Test method available Méthode d'essai disponible	Resiste Resists Résiste
	Resistencia al cuarteo Crazing resistance Résistance au tressillage	ISO 10545-11	Exigida Required Exigée	Resiste Resists Résiste
	Resistencia química Chemical resistance Résistance chimique	ISO 10545-13	Método de ensayo disponible Test method available Méthode d'essai disponible Mínimo GB Minimum GB Minimum GB	Cumple la norma Conforms to standard Satisfait à la norme Clase GA Class GA Classe GA
	Resistencia a las manchas Resistance to stains Résistance aux taches	ISO 10545-14	Mínimo clase 3 Minimum class 3 Minimum classe 3	Cumple la norma Conforms to standard Satisfait à la norme

CARACTERÍSTICAS TÉCNICAS PAVIMENTO PASTA ROJA

TECHNICAL FEATURES CERAMIC FLOOR TILES
CARACTÉRISTIQUES TECHNIQUES CARREAUX DE SOL PÂTE ROUGE











	GRUPO BIIa (GL) 3% < Absorción de agua < 6% GROUP BIIa (GL) 3% < Water absorption < 6% GROUPE BIIa (GL) 3% < Absorption d'eau < 6%	NORMAS DE ENSAYO STANDARD NORMES D'ESSAI	VALORES PRESCRITOS NORMA EN 14411 VALUE REQUIRED BY EN 14411 STANDARD VALEURS PRESCRITES NORME EN 14411	VALOR MEDIO AVERAGE VALUE VALEUR MOYENNE
	Características dimensionales Dimensional features Caractéristiques dimensionnelles	ISO 10545-2		Cumple la norma Conforms to standard Satisfait à la norme
	Absorción de agua Water absorption Absorption d'eau	ISO 10545-3	3% < E < 6%	5%
	Resistencia a la flexión Modulus of rupture Résistance à la flexion	ISO 10545-4	> 22 N / mm ² > 1000 N	30 - 40 N / mm ² 1100 - 1900 N
	Resistencia a la abrasión superficial Resistance to surface abrasion Résistance à l'abrasion de surface	ISO 10545-7	Clase indicada por el fabricante Abrasion class indicated by the manufacturer / Classe indiquée par le fabricant	No aplica Not apply Non applicable
	Dilatación térmica lineal Linear thermal expansion Dilatation thermique linéaire	ISO 10545-8	Método de ensayo disponible Test method available Méthode d'essai disponible	<7,0 x 10 ⁻⁶ °C ⁻¹
	Resistencia al choque térmico Thermal shock resistance Résistance au choc thermique	ISO 10545-9	Método de ensayo disponible Test method available	Resiste Resists Résiste
	Resistencia al cuarteo Crazing resistance Résistance au tressillage	ISO 10545-11	Exigida Required Exigée	Resiste Resists Résiste
	Resistencia química Chemical resistance Résistance chimique	ISO 10545-13	Método de ensayo disponible Test method available Méthode d'essai disponible Mínimo GB Minimum GB Minimum GB	Cumple la norma Conforms to standard Satisfait à la norme Clase GA Class GA Classe GA
	Resistencia a las manchas Resistance to stains Résistance aux taches	ISO 10545-14	Mínimo clase 3 Minimum class 3 Minimum classe 3	Cumple la norma Conforms to standard Satisfait à la norme

CARACTERÍSTICAS TÉCNICAS










TECHNICAL FEATURES / CARACTÉRISTIQUES TECHNIQUES

COMPACGLASS

CARACTERÍSTICAS TÉCNICAS GRES PORCELÁNICO ESMALTADO
 TECHNICAL FEATURES GLAZED PORCELAIN TILES
 CARACTÉRISTIQUES TECHNIQUES GRÈS CÉRAME ÉMAILLÉ

	GRUPO Bia (GL) Absorción de agua < 0,5% GROUP Bia (GL) Water absorption < 0,5% GROUPE Bia (GL) Absorption d'eau < 0,5%	NORMAS DE ENSAYO STANDARD NORMES D'ESSAI	VALORES PRESCRITOS NORMA EN 14411 VALUE REQUIRED BY EN 14411 STANDARD VALEURS PRESCRITES NORME EN 14411	VALOR MEDIO AVERAGE VALUE VALEUR MOYENNE
	Características dimensionales Dimensional features Caractéristiques dimensionnelles	ISO 10545-2		Cumple la norma Conforms to standard Satisfait à la norme
	Absorción de agua Water absorption Absorption d'eau	ISO 10545-3	< 0,5%	0,1%
	Resistencia a la flexión Modulus of rupture Résistance à la flexion Fuerza de rotura Breaking strength / Force de rupture	ISO 10545-4	> 35 N / mm ² > 1300 N	35 - 45 N / mm ² 1800 - 2500 N
	Resistencia a la abrasión superficial Resistance to surface abrasion Résistance à l'abrasion de surface	ISO 10545-7	Clase indicada por el fabricante Abrasion class indicated by the manufacturer / Classe indiquée par le fabricant	Según Modelos According to models Selon modèles
	Dilatación térmica lineal Linear thermal expansion Dilatation thermique linéaire	ISO 10545-8	Método de ensayo disponible Test method available Méthode d'essai disponible	<7,0 x 10 ⁻⁶ °C ⁻¹
	Resistencia al choque térmico Thermal shock resistance Résistance au choc thermique	ISO 10545-9	Método de ensayo disponible Test method available Méthode d'essai disponible	Resiste Resists Résiste
	Resistencia al cuarteo Crazing resistance Résistance au tressailage	ISO 10545-11	Exigida Required Exigée	Resiste Resists Résiste
	Resistencia a la helada Frost resistance Résistance au gel	ISO 10545-12	Método de ensayo disponible Test method available	Resiste Resists Résiste
	Resistencia química Chemical resistance Résistance chimique	ISO 10545-13	Método de ensayo disponible Test method available Méthode d'essai disponible Mínimo GB Minimum GB Minimum GB	Cumple la norma Conforms to standard Satisfait à la norme Clase GA Class GA Classe GA
	Resistencia a las manchas Resistance to stains Résistance aux taches	ISO 10545-14	Mínimo clase 3 Minimum class 3 Minimum classe 3	Cumple la norma Conforms to standard Satisfait à la norme

MODELOS / MODELS / MODÈLES: DANTE











	GRUPO Bib (GL) Absorción de agua 0,5% < E< 3% GROUPE Bib (GL) Water absorption 0,5% < E< 3% GROUPE Bib (GL) Absorption d'eau 0,5% < E< 3%	NORMAS DE ENSAYO STANDARD NORMES D'ESSAI	VALORES PRESCRITOS NORMA EN 14411 VALUE REQUIRED BY EN 14411 STANDARD VALEURS PRESCRITES NORME EN 14411	VALOR MEDIO AVERAGE VALUE VALEUR MOYENNE
	Características dimensionales Dimensional features Caractéristiques dimensionnelles	ISO 10545-2		Cumple la norma Conforms to standard Satisfait à la norme
	Absorción de agua Water absorption Absorption d'eau	ISO 10545-3	0,5% < E< 3%	2%
	Resistencia a la flexión Modulus of rupture Résistance à la flexion Fuerza de rotura Breaking strength / Force de rupture	ISO 10545-4	> 30 N / mm ² > 1100 N	35 - 45 N / mm ² 1800 - 2500 N
	Resistencia a la abrasión superficial Resistance to surface abrasion Résistance à l'abrasion de surface	ISO 10545-7	Clase indicada por el fabricante Abrasion class indicated by the manufacturer / Classe indiquée par le fabricant	Según Modelos According to models Selon modèles
	Dilatación térmica lineal Linear thermal expansion Dilatation thermique linéaire	ISO 10545-8	Método de ensayo disponible Test method available Méthode d'essai disponible	<7,0 x 10 ⁻⁶ °C ⁻¹
	Resistencia al choque térmico Thermal shock resistance Résistance au choc thermique	ISO 10545-9	Método de ensayo disponible Test method available Méthode d'essai disponible	Resiste Resists Résiste
	Resistencia al cuarteo Crazing resistance Résistance au tressailage	ISO 10545-11	Exigida Required Exigée	Resiste Resists Résiste
	Resistencia química Chemical resistance Résistance chimique	ISO 10545-13	Método de ensayo disponible Test method available Méthode d'essai disponible Mínimo GB Minimum GB Minimum GB	Cumple la norma Conforms to standard Satisfait à la norme Clase GA Class GA Classe GA
	Resistencia a las manchas Resistance to stains Résistance aux taches	ISO 10545-14	Mínimo clase 3 Minimum class 3 Minimum classe 3	Cumple la norma Conforms to standard Satisfait à la norme

CARACTERÍSTICAS TÉCNICAS

TECHNICAL FEATURES / CARACTÉRISTIQUES TECHNIQUES

DECORSTONE

CARACTERÍSTICAS TÉCNICAS GRES PORCELÁNICO
TECHNICAL FEATURES PORCELAIN TILES
CARACTÉRISTIQUES TECHNIQUES GRÈS CÉRAME

	GRUPO Bla (GL) Absorción de agua < 0.5% GROUP Bla (GL) Water absorption < 0.5% GROUPE Bla (GL) Absorption d'eau < 0.5%	NORMAS DE ENSAYO STANDARD NORMES D'ESSAI	VALORES PRESCRITOS NORMA EN 14411 VALUE REQUIRED BY EN 14411 STANDARD VALEURS PRESCRITES NORME EN 14411	VALOR MEDIO AVERAGE VALUE VALEUR MOYENNE
	Características dimensionales Dimensional features Caractéristiques dimensionnelles	ISO 10545-2		Cumple la norma Conforms to standard Satisfait à la norme
	Absorción de agua Water absorption Absorption d'eau	ISO 10545-3	< 0.5%	0,1%
	Resistencia a la flexión Modulus of rupture Résistance à la flexion	ISO 10545-4	> 35 N / mm ² > 1300 N	35 - 45 N / mm ² 1800 - 2500 N
	Resistencia a la abrasión profunda (mm ³) Resistance to deep abrasion (mm ³) Résistance à l'abrasion profonde (mm ³)	ISO 10545-6	Máx. 175 mm ³	110 - 130 mm ³
	Dilatación térmica lineal Linear thermal expansion Dilatation thermique linéaire	ISO 10545-8	Método de ensayo disponible Test method available Méthode d'essai disponible	<7,0 x 10 ⁻⁶ °C ⁻¹
	Resistencia al choque térmico Thermal shock resistance Résistance au choc thermique	ISO 10545-9	Método de ensayo disponible Test method available Méthode d'essai disponible	Resiste Resists Résiste
	Resistencia a la helada Frost resistance Résistance au gel	ISO 10545-12	Método de ensayo disponible Test method available Méthode d'essai disponible	Resiste Resists Résiste
	Resistencia química Chemical resistance Résistance chimique	ISO 10545-13	Método de ensayo disponible Test method available Test method available Mínimo UB Minimum UB Minimum UB	Cumple la norma Conforms to standard Satisfait à la norme Clase UA Class UA Class UA
	Resistencia a las manchas Resistance to stains / Résistance aux taches	ISO 10545-14	Mínimo clase 3 Minimum class 3 Minimum classe 3	Cumple la norma Conforms to standard Satisfait à la norme
	Resistencia al deslizamiento Slip Resistance / Résistance au glissement	DIN 51130 DIN 51097 UNE-ENV 12633 ASTM C 1028		Según Modelos According to models Selon modèles



Residenciales/
Residential













Fachadas
Edificios/
Façade

COMPACTTO PEDRA

CARACTERÍSTICAS TÉCNICAS GRES PORCELÁNICO
TECHNICAL FEATURES PORCELAIN TILES
CARACTÉRISTIQUES TECHNIQUES GRÈS CÉRAME

COMPACTTO TÉCNICO

CARACTERÍSTICAS TÉCNICAS GRES PORCELÁNICO TÉCNICO
TECHNICAL FEATURES TECHNICAL PORCELAIN TILES
CARACTÉRISTIQUES TECHNIQUES GRÈS CÉRAME TECHNIQUE

	GRUPO Bla (UGL) Absorción de agua < 0.5% GROUP Bla (UGL) Water absorption < 0.5% GROUPE Bla (UGL) Absorption d'eau < 0.5%	NORMAS DE ENSAYO STANDARD NORMES D'ESSAI	VALORES PRESCRITOS NORMA EN 14411 VALUE REQUIRED BY EN 14411 STANDARD VALEURS PRESCRITES NORME EN 14411	VALOR MEDIO AVERAGE VALUE VALEUR MOYENNE
	Características dimensionales Dimensional features Caractéristiques dimensionnelles	ISO 10545-2		Cumple la norma Conforms to standard Satisfait à la norme
	Absorción de agua Water absorption Absorption d'eau	ISO 10545-3	< 0.5%	0,1%
	Resistencia a la flexión Modulus of rupture Résistance à la flexion	ISO 10545-4	> 35 N / mm ² > 1300 N	35 - 45 N / mm ² 1800 - 2500 N
	Resistencia a la abrasión profunda (mm ³) Resistance to deep abrasion (mm ³) Résistance à l'abrasion profonde (mm ³)	ISO 10545-6	Máx. 175 mm ³	110 - 130 mm ³
	Dilatación térmica lineal Linear thermal expansion Dilatation thermique linéaire	ISO 10545-8	Método de ensayo disponible Test method available Méthode d'essai disponible	<7,0 x 10 ⁻⁶ °C ⁻¹
	Resistencia al choque térmico Thermal shock resistance Résistance au choc thermique	ISO 10545-9	Método de ensayo disponible Test method available Méthode d'essai disponible	Resiste Resists Résiste
	Resistencia a la helada Frost resistance Résistance au gel	ISO 10545-12	Método de ensayo disponible Test method available Méthode d'essai disponible	Resiste Resists Résiste
	Resistencia química Chemical resistance Résistance chimique	ISO 10545-13	Método de ensayo disponible Test method available Test method available Mínimo UB Minimum UB Minimum UB	Cumple la norma Conforms to standard Satisfait à la norme Clase UA Class UA Class UA
	Resistencia a las manchas Resistance to stains / Résistance aux taches	ISO 10545-14	Mínimo clase 3 Minimum class 3 Minimum classe 3	Cumple la norma Conforms to standard Satisfait à la norme
	Resistencia al deslizamiento Slip Resistance / Résistance au glissement	DIN 51130 UNE-ENV 12633 ASTM C 1028		Según Modelos According to models Selon modèles



Residenciales/
Residential



Aeropuertos/
Airports



Oficinas/
Offices




Hoteles/
Hotels



Fachadas
Edificios/
Façade



Industrias/
Industries



Supermercados/
Supermarkets



Escuelas/
Schools



Hospitales/
Hospitals



Estaciones/
Train
Stations



Restaurantes/
Restaurants



Almacenes/
Stores



Áreas
Deportivas/
Sports Areas



Parques/
Parks



RECOMENDACIONES PARA LA LIMPIEZA DE DECORADOS Y PIEZAS ESPECIALES
Debido a las características de los metales utilizados en la confección de estos productos.
Es suficiente utilizar una bayeta húmeda y jabón líquido neutro.
Si la pieza llevara protección no quitarla hasta que el producto este colocado y limpio.
No se atenderán reclamaciones una vez colocado el producto.

RECOMMENDATIONS FOR THE CLEANING OF DECORATIVE AND SPECIAL PIECES
Due to the characteristics of the metals used in the production of these pieces,
only a damp cloth and neutral liquid soap are required to clean them.
Any protective material should be left on the piece until it is fitted and clean.
Complaints will not be considered once the product has been fitted.

RECOMMANDATIONS CONCERNANT LE NETTOYAGE DES DECORS ET PIECES SPECIALES
Dues aux caractéristiques des métaux utilisés lors de la confection de ses produits,
il est suffisant d'utiliser une éponge humide et du savon neutre.
Dans le cas où la pièce porterait une protection, ne pas l'enlever jusqu'à ce que le produit soit posé et nettoyé.
Aucune réclamation ne sera acceptée une fois le produit Pamesa posé.

PAMESA CERÁMICA, S.L. aplica una política de continuo desarrollo de sus productos y se reserva el derecho a realizar cambios en los productos, colores, especificaciones técnicas, packings y códigos sin previo aviso.

PAMESA CERÁMICA ha realizado un esfuerzo considerable para que toda la información sea adecuada en el momento de la publicación del catálogo.

A causa de las limitaciones del proceso de impresión los colores reproducidos pueden sufrir ligeras variaciones con respecto al producto original.

PAMESA CERÁMICA informa que este catálogo tiene validez a nivel informativo y por tanto no se hace responsable de los posibles errores de impresión; reservándose el derecho de realizar modificaciones sin necesidad de preaviso.

PAMESA CERÁMICA, S.L. operates a policy of continuous development and reserves the right to make changes to its products, colours, engineering specifications, packaging and codes without prior notice.

PAMESA CERÁMICA, S.L. has taken every effort to ensure that the information contained in the catalogue is correct at the time of publication. Due to the limitations of the printing process, the colours reproduced may vary slightly from the original product.

PAMESA CERÁMICA advises that this catalogue is only valid for information purposes and therefore does not accept responsibility for any possible printing errors.

PAMESA CERÁMICA, S.L. applique une politique de développement continu de ses produits et se réserve le droit de réaliser des changements, que ce soit de produits, couleurs, spécifications techniques, paquetages et codifications et cela sans en aviser préalablement l'acheteur.

PAMESA CERÁMICA a réalisé un effort considérable pour que toute l'information donnée soit adéquate au moment de la publication du catalogue. Dues aux limitations du processus d'impression, les couleurs reproduites peuvent souffrir de légères variations avec le produit original.

PAMESA CERÁMICA vous informe que les informations de ce catalogue sont données à titre informatif et qu'elle n'est pas responsable des possibles erreurs d'impression. De plus, elle se réserve le droit de modifier les informations sans préavis.

UNIVERSE

PAMESA
cerámica

PAMESA CERÁMICA S.L.
CNO. ALCORA, 8
APDO. CORREOS 14
12550 ALMAZORA - CASTELLÓN - SPAIN
TEL: +34 964 50 75 00

www.pamesa.com

