

ASCALE



TAU



STONES

ASCALE

NEW
ETNABLACK


ESPESOR / THICKNESS

6 / 12mm

MATT
6mm / 12mm

TAU

126"x63"
320x160



ASCALE

NEW
ETNABLACK

El modelo Etnablack es una roca de origen volcánica con fondo oscuro y ligeros movimientos en tonalidades más claras que enriquecen el diseño de la gráfica. Es un modelo perfecto para crear espacios sobrios y elegantes. Muy demandada entre los arquitectos e interioristas para crear espacios atemporales.


Etnablack is made from rock of volcanic origin with a dark background and slight movements in lighter colours that enrich the aesthetic design. It is the perfect product for creating sober and elegant spaces. It is highly sought-after by architects and interior designers for creating timeless spaces.

6mm / 12mm



126"x63"
320x160

COLOCACIÓN / LAYING



TAU

Countertops and Table Moon Black 320x160. Mainstone Graphite 120x120



SCALE

NEW
MOON BLACK

ESPESOR / THICKNESS

6 / 12mm

MATT
6mm / 12mm

TAU

126"x63"
320x160

ASCALE

NEW
MOON BLACK

(630)

El modelo Moon Black es una roca de origen volcánica con fondo oscuro y ligeros movimientos en tonalidades más claras que enriquecen el diseño de la gráfica. Es un modelo perfecto para crear espacios sobrios y elegantes. Muy demandado entre los arquitectos e interioristas para crear espacios atemporales.

Moon Black is made from rock of volcanic origin with a dark background and slight movements in lighter colours that enrich the aesthetic design. It is the perfect product for creating sober and elegant spaces. It is highly sought-after by architects and interior designers for creating timeless spaces.

MULTICARA / MIX

3 DISEÑOS DIFERENTES / 3 DIFFERENT DESIGNS

6mm / 12mm

126" x 63"
320x160



TAU

Countertops and Table Moon Black 320x160. Mainstone Graphite 120x120



ASCALE

TAU

NEW
TIVOLI WHITE

ESPEJOR / THICKNESS

6 / 12mm

126"x63"
320x160

MATT
6mm / 12mm

ASCALE

NEW
TIVOLI WHITE
(121)

El mármol travertino es un material histórico y original de las canteras romanas de Italia. Su color beige con vetas sutiles y oscuras aportan la calidad que buscamos a los espacios. Un modelo clásico muy buscado por arquitectos e interioristas en sus diferentes proyectos.

Travertino marble is a historic and original material from the Roman quarries of Italy. Its beige colour with subtle and dark veining provides the quality we seek in our spaces. A classical model that is highly sought-after by architects and interior designers for their various projects.

MULTICARA / MIX
3 DISEÑOS DIFERENTES / 3 DIFFERENT DESIGNS
6mm / 12mm

126"x63"
320x160



TAU

Wall Tivoli White 320x160. Floor Tivoli White 160x160



ASCALE

TAU

ALLURE BLACK

ESPESOR / THICKNESS

* 6 / 12 / 20 mm

MATT

* 6mm / 12mm / 20mm

POLISHED

* 6mm / 12mm / 20mm

*
Bajo Pedido
Upon Minimum order

126"x63"
320x160


ASCALE

ALLURE BLACK

(126)

Piedra inspirada en la tendencia de los colores chocolate por parte del sector del mueble. La gráfica de fondo es marrón con vetas muy finas y sutiles con reflejos grises y óxidos. Una piedra oscura con poco movimiento en la gráfica para aportar serenidad a los espacios. Una piedra muy demandada para proyectos de arquitectura e interiorismo por su sobriedad y elegancia.

Stone inspired by the trend of chocolate colours by the furniture sector. A mix between a Crotone pulpis and a Belvedere. The background graphic is a brown with very fine and subtle veins with grey and oxide reflections. A dark stone with little movement in the graphic to bring serenity to the spaces. A very demanded stone for architecture and interior design projects because of its movement and elegance.



ENCIMERAS / COUNTERTOPS: Allure Black 320x160 (12mm)

PARED / WALL: Allure Black 320x160

PAVIMENTO / FLOOR: *Cosmopolita Gray 90x90 *(Concept Porcelain TAU)

126"x63"
320x160

TAU



ASCALE

TAU

PALOMASTONE LINEN


ESPEJOR / THICKNESS

6 / 12mm

MATT

6mm / 12mm

126"x63"
320x160



ASCALE

PALOMASTONE LINEN

(940)

La piedra Paloma es una caliza con poros interpartícula original del sur de España. Su mayor virtud es su color blanco puro que la hace una pieza única en el mundo. Sus canteras se están agotando hoy en día y gracias a nuestra tecnología podremos disfrutar de esta piedra a lo largo de los siglos.

En ASCALE apostamos por un tono linen que aporta mayor calidez a los diferentes espacios. La piedra paloma es un material referente a nivel internacional. Muchas marcas de lujo han apostado por este material para revestir y decorar sus exclusivas y lujosas tiendas.

Paloma stone is a porous limestone originally from the south of Spain. Its greatest virtue is its pure white color which makes it a unique piece in the world. The quarries where it is found are currently facing depletion but, thanks to our technology, we'll be able to enjoy this stone for many centuries to come.

At ASCALE we sought a linen shade tone that would bring more warmth to different types of spaces. Paloma stone is an international reference. Many luxury brands have decided to use this material to cover and decorate their exclusive and luxurious shops.

MULTICARA / MIX

4 DISEÑOS DIFERENTES / 4 DIFFERENT DESIGNS

6mm / 12mm


126"x63"
320x160



138

TAU

Wall Palomastone Linen 320x160



139



Wall Palomastone Linen 320x160, Belvedere Black 320x160. Floor Palomastone Linen 160x160 and *Oristano 20x120

ASCALE

TAU

CARDOSO GRAY

ESPESSOR / THICKNESS

6 / 12 / 20mm

MATT

6mm / 12mm / 20mm

126"x63"
320x160

ASCALE

CARDOSO GRAY

(560)

La piedra del Cardoso originaria de los Alpes Apuanos, norte de Italia, es una piedra grisácea con vetas grises y blancas marcadas. Nuestra vetada piedra gris es la mejor opción para revestir cocinas abiertas y luminosas. Sus colores neutros y contemporáneos le aportan mucho carisma a la hora de combinarlos con multitud de elementos decorativos.

Cardoso stone, originally from the Apuan Alps in northern Italy, is a grayish stone with marked gray and white veins. Our veined grey stone is the best choice for covering bright open kitchens. The neutral and contemporary colors give it a lot of charisma when combined with all sorts of decorative elements.

MULTICARA / MIX

4 DISEÑOS DIFERENTES / 4 DIFFERENT DESIGNS

6mm / 12mm

126"x63"
320x160



144

TAU



Countertops Cardoso Gray 320x160 (12mm). Wall tile Cardoso Gray 320x160.
Floor tile *Origin Sand 22,5x180 *(Concept Porcelain TAU) Cosmopolita Silver 160x160 (6mm)



145

ASCALE

TAU

BORGOGNA SILVER

ESPEJOR / THICKNESS

6 / 12mm

MATT

6mm / 12mm

126"x63"
320x160

ASCALE

BORGOGNA SILVER

(520)

La colección se inspira en la piedra de origen calcárea tradicional de Borgoña, región de Francia, conocida en todo el mundo por los grandes vinos y por el rico patrimonio arquitectónico que comprende castillos, abadías y construcciones románicas.

Se caracterizan por tonalidades grisáceas con matices claros y oscuros, interrumpidos por puntitos y vetas marcadas por irregulares trazos grises. Una piedra muy demandada para proyectos de arquitectura e interiorismo por su movimiento y elegancia.

The collection is inspired by the traditional limestone of Burgundy, a region of France known throughout the world for its great wines and for its rich architectural heritage, which includes castles, abbeys and Romanesque buildings.

They are characterised by greyish tones, with light and dark shades interrupted by more or less marked dots and veins in irregular grey lines. A very popular stone for architectural and interior design projects due to its movement and elegance.



ENCIMERA / COUNTERTOPS: Borgogna Silver 320x160 (12mm)

PARED / WALL: Borgogna Silver 320x160 (6mm)

PAVIMENTO / FLOOR: Grassi White 160x160mm (6mm)

126"x63"
320x160

TAU



ASCALE

ARIZONA SAND

ESPESOR / THICKNESS

6 / 12mm

MATT

6mm / 12mm

TAU

126"x63"
320x160

ASCALE

ARIZONA SAND
(480)

Nuestro producto Arizona Sand está inspirado en piedras sedimentarias del desierto de Sonora en Arizona, USA. Un producto que destaca por sus tonalidades terrosas y beiges del desierto, con una gráfica de piedra caliza desgastada por la erosión de un paisaje tan agresivo. Este material aporta luminosidad y calidez a cualquier espacio que se precie.

Los tonos cálidos transmiten sosiego y confort a una de nuestras estancias favoritas: la cocina.

Our Arizona Sand product is inspired by sedimentary stones from the Sonoran Desert in Arizona, USA. A product that highlights the earthy tones and shows the desert with a graph of limestone worn by erosion such an aggressive landscape. This material brings luminosity and warmth to any space that is worthy.

The warm tones convey calm, comfort and closeness to one of our favourite rooms: the kitchen.



ENCIMERA / COUNTERTOPS: Arizona Sand Mate 320x160 (12mm)

PARED / WALL: Fidenza Linen 60x120

PAVIMENTO / FLOOR: Marsala Tan 20x120mm

126"x63"
320x160

TAU

