



*Para reproducir esta colocación es necesario trabajar el modelo Douro 8,5 cm aprox. o múltiplos de este sin sobrepasar el 25% de la longitud de la baldosa.
To reproduce this installation, it is necessary to overlap Douro by 8,5 cm approx without going over 25% of the length of the tile piece.*



Para reproducir esta colocación es necesario girar el modelo Dion 180°.
To reproduce this installation, it is necessary to turn Dion by 180°.



Evia



25x75 cm.

9.8x29.5 inches

Revestimiento Pasta Blanca

White Body Wall Tile

BIII / ISO 13006-L



Fedora Blanco 6,5x40 cm.
G. 161



* *Loris Blanco 6,5x40 cm.*
G. 35



Fedora Marengo 6,5x40 cm.
G. 161



Bolena Gris 6,5x40 cm.
G. 161



Bolena Celeste 6,5x40 cm.
G. 161



Bolena Beige 6,5x40 cm.
G. 161



Evia Blanco
G. 156



*Biselado Catane
Marengo*
G. 201



*Biselado Como
Marengo*
G. 909



*Remate Perge
Blanco*
5x25 cm.
G. 47



*Remate Perge
Marengo*
5x25 cm.
G. 47



(1) *Zócalo Arkai
Blanco*
12,5x25 cm.
G. 55



(1) *Zócalo Arkai
Marengo*
12,5x25 cm.
G. 55

Vintage BOHÈME

Info

- (1) El Zócalo Arkai puede ser utilizado como zócalo o remate según su orientación; como zócalo con la parte biselada hacia abajo y como remate con la parte biselada hacia arriba.
The Zocalo Arkai can be used as a skirting piece or as a finishing piece according to the direction it is fixed. As skirting, the bevelled side is fixed towards the bottom side. The bevelled side is fixed top side up when fixing it as a finishing piece.



Vease en la página 29 diferentes tipos de composiciones. See 29 page for different types of compositions.




Asolo Multicolor
G. 173



Vetus Azul
G. 173



Vetus Sombra
G. 173



Triángulo Elvida Gris
32x27 cm. aprox.
G. 184



Triángulo Elvida Celeste
32x27 cm. aprox.
G. 184



Focea Sombra
G. 173




Simena Sombra
G. 173



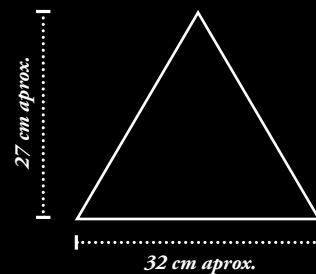
* *Celsa Gris*
G. 173




* *Urso Multicolor*
G. 173




Triángulo Elvida Beige
32x27 cm. aprox.
G. 184



* *Este modelo esta compuesto por diferentes diseños para combinar de modo alterno, se sirven en la misma caja.*
This model has different designs that are combined alternately, coming in the same box.

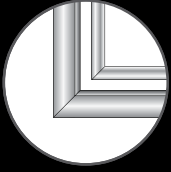




Triángulo Elbida Beige · 32x27 cm. aprox.

Arkadita-R Blanco Derecha (R) e Izquierda (L) · 14,4x73,5 cm. / Ejeso-R Blanco · 14,4x89,3 cm.
Bielado Como Marengo · 25x75 cm. / Remate Perge Marengo · 5x25 cm. / Zócalo Arkai Marengo / Blanco · 12,5x25 cm. / Boiserie Project Acabado Marengo sobre Eviá Blanco · Pág.29

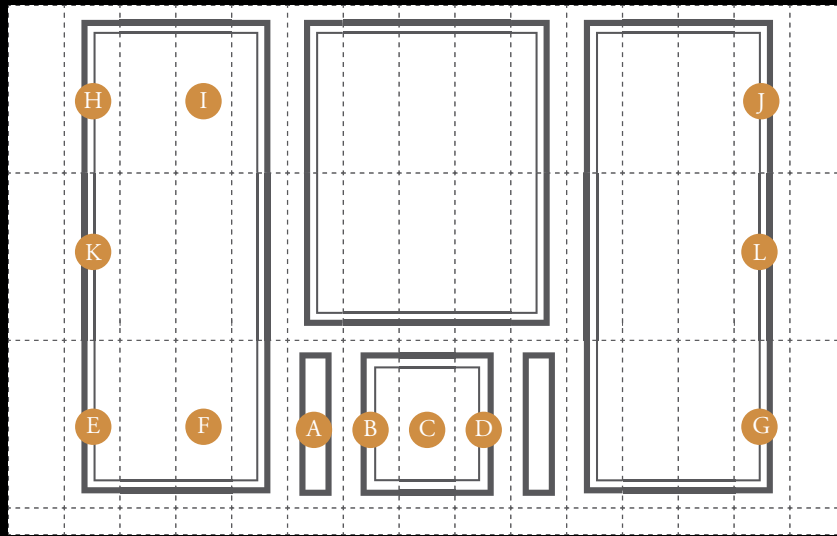




BOISERIE PROJECT

Aplicación web que nos permite recrear diferentes tipos de colocaciones cerámicas y nos ayuda a conocer el número exacto de piezas que necesitaremos para las distintas paredes de una misma estancia.

Web application that allows us to recreate different types of ceramic installations and helps to calculate the exact number of pieces that are needed for the different walls in the same room.



Por su elaboración manual estos productos no están en stock, se servirán bajo pedido, consultar fechas de entrega.

Due to the fact that these are hand-made products, they are not held in stock and are special-order product. Please consult the factory for production lead-times.

Puede realizar su propia composición entre las piezas que se describen a continuación. A bespoke design can be carried out with the pieces described below:

Disponible / Available : Evia Blanco · Asolo Multicolor · Vetus Azul · Vetus Sombra.
Acabado / Finish : Blanco · Sombra

Este es un producto fabricado artesanalmente por lo que la variación de tono se considera propia del producto y no será objeto de reclamaciones.

Para la limpieza, no utilizar detergentes en polvo, alcohol, soluciones ácidas o alcalinas, estropajos metálicos, abrasivos o acetona, utilicen una bayeta o esponja húmeda y jabón líquido neutro.

En su instalación o colocación hay que protegerlo del producto o material de rejuntado y alejarlo de fuentes de calor o fuego.

This is a hand-crafted product and therefore the different shade variations are considered to be part of the design of the product and claims regarding this will not be accepted.

To clean the product, do not use powder detergents, alcohol, acidic or alkaline solutions, steel wool, abrasive or acetone materials, use a cloth or sponge and a neutral liquid soap.

During its installation or placement, the product must be protected from grouting material and kept away from sources of heat and fire.

