

Аверно Averno

25 x 40 – 40.2 x 40.2



Древние греки считали озеро Аверно входом в царство Аида. Озеро разлилось в затопленном кратере вулкана, отсюда и представление о входе в подземное царство. Глубина озера около 60 метров, диаметр – почти два километра. Люди постоянно селились на его берегах ввиду чудесного климата и плодороднейших почв. В римскую эпоху вся прибрежная зона была застроена виллами знатных горожан. Озеро Аверно увековечили Вергилий в «Энеиде» и Данте в «Божественной комедии».

Ancient Greeks believed that Lake Avernus was the entrance to Hades's kingdom. The lake appeared in a flooded volcanic crater, which led to the belief that it covered the entrance to the underworld. The depth of the lake is about 60 meters; its diameter, almost two kilometers. People constantly settled on the lakeside due to the wonderful climate and fertile soil. In Roman times, the entire coastal area was dotted with the villas of noble citizens. Lake Avernus was immortalized by Virgil in Aeneid and by Dante in The Divine Comedy.

			шт. / pcs	м²	кг / kg		кор. / box	м²	кг / kg
25 x 40		глазурь блестящая / shiny glaze	11	1,1	15,8		72	79,2	1170
40,2 x 40,2		100 циклов / cycles	10	1,62	30,5		48	77,76	1494

25 x 40 – 40.2 x 40.2



STG/D431/6000
Аверно 40x6
Averno

STG/D429/6000
Аверно 25x40
Averno



STG/D430/6000
Аверно 25x5,4
Averno



FC/A11/4x/6274
Аверно Портрет, панно из 4 частей 25x40 (размер каждой части)
Averno Portrait decorative panel



MM6282
Аверно 25x40
Averno



PFB004 беж светлый 25x2
light beige

FC/A01/3x/6274
Аверно Рыбы, панно из 3 частей
25x40 (размер каждой части)
Averno Fish decorative panel

Для удаления загрязнений с изделий, декорированных красителями на основе металлов, применять щадящие средства бытовой химии. Обработку проводить мягкой тканью или губкой. Не использовать абразивных чистящих средств!

Рекомендуем применять затирку, одинаковую по цвету с плиткой; при использовании контрастной – провести пробу на небольшом участке и убедиться, что поверхность легко очищается. Если имеет место окрашивание, обработать поверхность защитными средствами. Подробнее – www.kerama-marazzi.com / Советы / Уход за керамической плиткой.

Use soft household chemicals to remove stains from ceramic items decorated with metal-based dyes. Stains shall be removed with the help of a soft cloth or sponge. Do not use abrasive chemicals! It is strongly recommended to use float grout of the same colour as the tiles. If you use the grout finish of a different colour, it is better first test it on a small area and make sure that the surface can be easily cleaned. If the tiles are coloured, treat the tile surface with a special protective coating. See www.kerama-marazzi.com / Advice/ Ceramic tiles care for more information.



6274
Аверно беж светлый 25x40
Averno light beige




4244
Аверно беж светлый 40,2x40,2
Averno light beige



Аверно Аверно


25 x 40 – 40.2 x 40.2








			шт. / pcs	м ²	кг / kg		кор. / box	м ²	кг / kg
25 x 40		глазурь блестящая / shiny glaze	11	1,1	15,8		72	79,2	1170
40,2 x 40,2		100 циклов / cycles	10	1,62	30,5		48	77,76	1494

Аверно Аверно

25 x 40 – 40.2 x 40.2



			шт. / pcs	м ²	кг / kg		кор. / box	м ²	кг / kg	
25 x 40		глазурь блестящая / shiny glaze		11	1,1	15,8		72	79,2	1170
40,2 x 40,2		 100 циклов / cycles		10	1,62	30,5		48	77,76	1494



STG/B430/6000
Аверно 25x5,4
Averno



STG/B429/6000
Аверно 25x40
Averno



STG/C430/6000
Аверно 25x5,4
Averno



STG/C429/6000
Аверно 25x40
Averno



STG/B431/6000
Аверно 40x6
Averno



STG/C431/6000
Аверно 40x6
Averno



85
беж светлый 25x2
light beige



POF010
Бисер белый 20x1,4
Beads white




POD001
Бисер прозрачный 20x0,6
Beads transparent




PFB001 серый 25x2
grey



PFB003 розовый 25x2
pink



MM6279
Аверно 25x40
Averno



MM6281
Аверно 25x40
Averno



6271
Аверно серый 25x40
Averno grey



6273
Аверно розовый 25x40
Averno pink

Для удаления загрязнений с изделий, декорированных красителями на основе металлов, применять щадящие средства бытовой химии. Обработку проводить мягкой тканью или губкой. Не использовать абразивных чистящих средств!

Рекомендуем применять затирку, одинаковую по цвету с плиткой; при использовании контрастной – провести пробу на небольшом участке и убедиться, что поверхность легко очищается. Если имеет место окрашивание, обработать поверхность защитными средствами. Подробнее – www.kerama-marazzi.com / Советы / Уход за керамической плиткой.

Use soft household chemicals to remove stains from ceramic items decorated with metal-based dyes. Stains shall be removed with the help of a soft cloth or sponge. Do not use abrasive chemicals! It is strongly recommended to use float grout of the same colour as the tiles. If you use the grout finish of a different colour, it is better first test it on a small area and make sure that the surface can be easily cleaned. If the tiles are coloured, treat the tile surface with a special protective coating. See www.kerama-marazzi.com / Advice/ Ceramic tiles care for more information.



4245
Аверно серый 40,2x40,2
Averno grey



4243
Аверно розовый 40,2x40,2
Averno pink

