






# Розовый город Pink city


25 x 75 – 50.2 x 50.2



Благодаря необычному розовому камню, использованному в строительстве, город Джайпур называют «Розовый город». Окруженный стеной, он был создан в соответствии с канонами древнеиндийской архитектуры и потому разделен на девять прямоугольных кварталов. Символом города является Дворец Ветров, построенный из розового камня и украшенный колоннами и балконами. Помимо архитектурных ценностей Джайпур знаменит производством драгоценных камней.

The city of Jaipur is called the Pink City thanks to the pink rock used in construction. Enclosed with the wall, it was built according to the canons of ancient Indian architecture and divided into nine rectangular blocks. The symbol of this city is the Palace of the Winds built of the pink sandstone and adorned with pillars and balconies. Besides its architectural landmarks, Jaipur is also famous for the production of precious gemstones.

			шт. / pcs	м <sup>2</sup>	кг / kg		кор. / box	м <sup>2</sup>	кг / kg
<b>25 x 75</b>	 глазурь блестящая / shiny glaze		6	1,13	17,5		54	61,02	975
<b>50,2 x 50,2</b>	  100 циклов / cycles		5	1,26	26,2		28	35,28	763



**12039**  
Розовый город беж 25x75  
Pink city beige



**12056/3F**  
Роза 25x75  
Rose



**12040**  
Розовый город коричневый 25x75  
Pink city brown



**AR168/12039**  
Розовый город 25x75  
Pink city



**12** платина 25x2  
platinum



**POF002**  
Бисер белый золото 20x1,4  
Beads white gold



**AR187/12039**  
Розовый город 25x5,5  
Pink city



**POD001** Бисер  
прозрачный 20x0,6  
Beads transparent



**88** беж 25x2  
beige



**85** беж светлый 25x2  
light beige



**4588**  
Розовый город коричневый 50,2x50,2  
Pink city brown-

4

Для удаления загрязнений с изделий, декорированных красителями на основе металлов, применять щадящие средства бытовой химии. Обработку проводить мягкой тканью или губкой. Не использовать абразивных чистящих средств! Рекомендуем применять затирку, одинаковую по цвету с плиткой; при использовании контрастной – провести пробу на небольшом участке и убедиться, что поверхность легко очищается. Если имеет место окрашивание, обработать поверхность защитными средствами.  
Подробнее – [www.kerama-marazzi.com](http://www.kerama-marazzi.com) / Советы / Уход за керамической плиткой.

Use soft household chemicals to remove stains from ceramic items decorated with metal-based dyes. Stains shall be removed with the help of a soft cloth or sponge. Do not use abrasive chemicals!

It is strongly recommended to use float grout of the same colour as the tiles. If you use the grout finish of a different colour, it is better first test it on a small area and make sure that the surface can be easily cleaned. If the tiles are coloured, treat the tile surface with a special protective coating.  
See [www.kerama-marazzi.com](http://www.kerama-marazzi.com) / Advice/ Ceramic tiles care for more information.