

TAU
ATELIER

TAU

Los clásicos de TAU, revisados y reinterpretados, se recogen en esta Colección que, a modo de taller de artista, amalgama materiales básicos con exquisitas piezas de orfebrería, ricas texturas y brillantes metales.

Desde el memorable porcelánico técnico de TAU hasta la cerámica más vintage, todo tiene cabida en ATELIER, para conformar un conjunto heterogéneo pero armonioso, con la impronta inconfundible e irrenunciable de la máxima calidad técnica y estética en la Cerámica de pasta blanca.

Atelier takes a new look at the classics. In the style of an artist's studio, it combines a mixture of basic tile products with rich textures, brilliant metal effects and other exquisite jewel-like designs.

Its wide variety of styles range from the most memorable of porcelain through-body tiles to the most vintage of looks in a heterogeneous yet harmonious collection, with the unmistakable hallmark of TAU's high-performance, visually striking white-body tiles.

Les classiques de TAU, revisités et réinterprétés, font partis de cette collection qui, à la manière d'un artiste dans son atelier, on amalgame des matériaux basics avec des pièces délicates d'orfèvrerie, des textures riches et de métaux brillants.

Depuis le mémorable grès cérame technique de TAU jusqu'aux gammes les plus vintages, la collection ATELIER propose un large éventail de produits. Elle forme un ensemble hétérogène mais harmonieux, avec une marque toujours esthétique et inaliénable et une très haute qualité technique et esthétique dans le monde de la céramique en pâte blanche.

AELER

www.tauceramica.com

Edición Enero 2019

TIPOLOGÍA DE PRODUCTO
TYPE OF PRODUCT / TYPE DE PRODUIT

PORCELÁNICO

PORCELAIN / GRÈS CÉRAMÉ

012	MAXXI
016	RIVET
020	LUNEVILLE
022	POTENZA
024	VERMAND
026	EVIAN
028	AMPURIAS
030	TAUTEC
032	FOREVER
034	PALIANO
036	BELLA
038	CARVING
040	NUNZIA

REVESTIMIENTO

WALL TILE / FAIANCE

044	SMEATON
052	TARIM
058	CASSIS
064	GOREME
066	TOTEM WALL
068	YAIZA
072	CALANQUE
074	GRISHA
076	SUN
088	CORTEN WALL
094	DOMME
100	CREMA MARFIL
104	TABRIZ
108	TIBURIS
110	KALA
112	MARNE
116	GRISHA
120	ALMA
122	GRETA
124	FIBER
126	ARCHITONIC
128	CARPI MIX
130	EVIAN WALL

PAVIMENTO

FLOOR TILE / SOL

136	BURANO
138	DELIGHT
140	FORTUNE
142	LARI
144	LOTUS
146	PALAZZO
148	SAFFIRE
150	SYMPHONY
152	MONTELEONE
152	GLACIAR
152	BLACK
154	CREMA MARFIL
154	SARAI MARFIL
156	BORGO BEIGE
156	BORGO GRIS
158	OMEYA MARFIL
158	OMEYA PAERLA
160	IMPERIAL
162	COMBI

ALFABÉTICO

ALPHABETIC / ALPHABÉTIQUE

A

028	AMPURIAS
120	ALMA
126	ARCHITONIC

B

036	BELLA
136	BURANO
152	BLACK
156	BORGO BEIGE
156	BORGO GRIS

C

038	CARVING
058	CASSIS
072	CALANQUE
088	CORTEN WALL
100	CREMA MARFIL
128	CARPI MIX
154	CREMA MARFIL
162	COMBI

D

094	DOMME
138	DELIGHT

E

026	EVIAN
130	EVIAN WALL

F

032	FOREVER
124	FIBER
140	FORTUNE

G

064	GOREME
074	GRISHA 25x75
116	GRISHA 20x60
122	GRETA
152	GLACIAR

L

160	IMPERIAL
-----	----------

K

110	KALA
-----	------

L

020	LUNEVILLE
142	LARI
144	LOTUS

M

012	MAXXI
112	MARNE
152	MONTELEONE

N

040	NUNZIA
-----	--------

O

158	OMEYA MARFIL
158	OMEYA PERLA

P

022	POTENZA
034	PALIANO
146	PALAZZO

R

016	RIVET
-----	-------

S

044	SMEATON
076	SUN
148	SAFFIRE
150	SYMPHONY
154	SARAI MARFIL

T

030	TAUTEC
052	TARIM
066	TOTEM WALL
104	TABRIZ
108	TIBURIS

V

024	VERMAND
-----	---------

Y

068	YAIZA
-----	-------

FORMATOS

FORMATS / FORMATS

75x75 30"x30"

136	BURANO
138	DELIGHT
140	FORTUNE
142	LARI
144	LOTUS
146	PALAZZO
148	SAFFIRE
150	SYMPHONY

60x60 24"x24"

012	MAXXI
016	RIVET
020	LUNEVILLE
022	POTENZA
024	VERMAND

152	MONTELEONE
152	GLACIAR
152	BLACK
154	CREMA MARFIL
154	SARAI MARFIL
156	BORGO BEIGE
156	BORGO GRIS
158	OMEYA MARFIL
158	OMEYA PERLA
160	IMPERIAL

45x45 18"x18"

020	LUNEVILLE
022	POTENZA
024	VERMAND
026	EVIAN
162	COMBI

40x40 16"x16"

030	TAUTEC
-----	--------

25x75 10"x29,5"

044	SMEATON
052	TARIM
058	CASSIS
064	GOREME
066	TOTEM WALL
068	YAIZA
072	CALANQUE
074	GRISHA
076	SUN

30x60 12"x24"

084	SUN
-----	-----

30,3x61,3 12"x24"

028	AMPURIAS
-----	----------

30,3x60,5 12"x24"

084	SUN
088	CORTEN WALL
094	DOMME
100	CREMA MARFIL
104	TABRIZ
108	TIBURIS
110	KALA

30x30 12"x12"

030	TAUTEC
-----	--------

25x100 10"x39"

032	FOREVER
034	PALIANO

25x50 9,8"x19,6"

126	ARCHITONIC
128	CARPI MIX

22x85 8,6"x33,5"

036	BELLA
038	CARVING

20x120 8"x48"

032	FOREVER
-----	---------

20x60 8"x24"

084	SUN
110	KALA
112	MARNE
116	GRISHA
120	ALMA
122	GRETA
124	FIBER

20x45,2 8"x18"

130	EVIAN WALL
-----	------------

15x60 6"x24"

032	FOREVER
-----	---------

11,2x22,4 4,4"x8,8"

040	NUNZIA
-----	--------

DECORADOS*

DECORS* / DÉCORÉ*

090	ADRIENNA GRAY	30x30
056,088	ADRIENNA LINEN	30x30
106,108	ADRIENNA TAN	30x30
100	ADRIENNA UMBER	30x30
104	AMARANTA SAND	30x30
052	ARKOS BLANCO	25x75
056	ARKOS MARFIL	25x75
084	AZUR	30,3x60,5
082	BELLARIA MONO	25x75
078	BELLARIA MULTI	25x75
094	BELLEY SILVER	7x60,5
098	BELLEY TAN	7x60,5
064	BIEL ÁRBOL	25x75
088	CADDY BEIGE	30,3x60,5
090	CADDY GRIS	30,3x60,5
086	KUBIC BLANCO	30,3x60,5
086	LANGON BLANCO	30,3x60,5
100	MAGNUM MARFIL	30,3x60,5
078	METRO	25x75
060	NERAC GOLD	8x75
058	NERAC SILVER	8x75
086	OCEAN BLANCO	30,3x60,5
052	PENTA BLANCO	25x75
056	PENTA MARFIL	25x75
114	PERONNE SAND	6x60
112	PERONNE SILVER	6x60
072	RLV CANDELLE	25x75
046	TISBURY	25x75
108	VARIER BEIGE	30,3x60,5
108	VARIER MARFIL	30,3x60,5

(* Referencias que no incluyen el nombre de la serie.

(* Items that don't include the series' name.

(* Les références qui n'ont pas le nom de leur série.

HARMONY

Pearl y linen son los tonos básicos de este estilo, que respira calma, armonía y serenidad, que huele a días de verano y casa en la playa. Colores fríos o cálidos, pero siempre neutros, capaces de reflejar la luz en mil matices.

Proponemos su combinación con tonos pastel, como el rosa cuarzo, el azul serenity o el verde aquamarine, para construir ambientes frescos y relajantes, y aportar detalles metálicos, en oro, plata o bronce, para sumar sofisticación y elegancia al estilo.

Pearl and linen are the basic colour tones of this style, which conveys calm, harmony and serenity. Smelling like summer days and a house on the beach. Cold and warm colours, but always neutral, they are able to reflect light in a thousand nuances.

We propose its combination with pastel shades, like pink quartz, blue serenity or green aquamarine; in order to build fresh and relaxing ambiances. Contributing with metallic details: like gold, silver and bronze, to add sophistication and style elegance.

Le Pearl et le linen sont les teintes de ce style, qui transmet le calme, l'harmonie et la sérénité, qui sent aux jours de l'été et d'une maison à la plage. Les couleurs froides et chaudes, mais toujours neutres, qui sont capables de réfléchir la lumière en mille nuances.

Nous vous proposons la combinaison avec des couleurs pastel, comme le quartz rose, le bleu serenity ou le vert aquamarine, pour construire des environnements frais et relaxants, et vous pouvez apporter des détails métalliques, en or, en silver ou en bronze, pour ajouter la sophistication et l'élégance de style.

THINK & MIX MATERIALS, COLOURS, TEXTURES, FORMATS.

Nuestra colección, con sus múltiples variantes, permite múltiples combinaciones y, en consecuencia, el diseño y la creación de diferentes estilos de hábitat.

Because of the numerous options our collections offer, the potential combinations are infinite, and no end of original living spaces can be designed and created from them.

Notre collection, avec ses différents variantes, permet les combinaisons et le design et créations des différents styles de logements.



Acabados
Finishes
Finitions

Nombre
Name
Nom

Pictogramas
Características
generales
General
feature
symbols

Pictogrames
Spécifications
générales

Formatos
Formats
Formats

*Codigo de precio
M: precio por m²
P: precio por pieza. En
decorados precio por set.

*Price code
M: Price per m²
P: Price per set (regard-
less the quantity)

*Code de prix
M: Prix par m²
P: Prix par pièce. Pour
les décors prix par jeu.

Pictogramas
Características
técnicas
Technical
feature
symbols

Pictogrammes
Spécifications
Techniques

Colores
disponibles
Available
colours
Couleurs
disponibles



Número de página
Page number
N° de page

Descripción
Description
Description

Ambiente
Setting
Ambiance

Muestra de variación gráfica
Sample of shade variation
Echantillon de variation graphique.

TAU
AELER

PICTOGRAMAS SYMBOLS

- P** PORCELÁNICO ESMALTADO
GLAZED PORCELAIN
GRÈS CÉRAMÉ ÉMAILLÉ
- P_{cb}** PORCELÁNICO MASA COLOREADA
COLOURED BODY PORCELAIN TILES
GRÈS CÉRAMÉ COLORÉ DANS LA MASSE
- P_{fb}** PORCELÁNICO TODO MASA
FULL BODY PORCELAIN TILES
CARREAUX DE PORCELAINE PLEINE MASSE
- P*** GRES PASTA BLANCA
WHITE BODY FLOOR TILE
GRÈS CÉRAM EN PÂTE BLANCHE
- W** REVESTIMIENTO PASTA BLANCA
WHITE BODY WALL TILE
FAÏENCE PÂTE BLANCHE

- G** GRES PASTA ROJA
RED BODY FLOOR TILE
GRÈS PÂTE ROUGE
- R_c** RECTIFICADO
RECTIFIED TILES
RECTIFIÉ
- N_r** NO RECTIFICADO
NON RECTIFIÉ
NON RECTIFIÉ
- RLV** VOLUMEN PERCEPTIBLE
NOTICEABLE VOLUME
RELIEF
- TXT** TEXTURADO *Relieve suave.*
TEXTURED *Smooth relief*
TEXTURÉ *Léger relief*

- V1** TONO UNIFORME
UNIFORM TONE
NUANCE UNIFORME
- V2** LIGERA DESTONIFICACIÓN
SLIGHT SHADE VARIATION
LÉGER DÉNUANÇAGE
- V3** DESTONIFICACIÓN MODERADA
MODERATE SHADE VARIATION
DÉNUANÇAGE MODÉRÉ
- V4** DESTONIFICACIÓN INTENSA
HIGH SHADE VARIATION
FORT DÉNUANÇAGE

 DIMENSIÓN Y APARIENCIA DIMENSION AND APPEARANCE DIMENSION ET APPARENCE	 RESISTENCIA A LA ABRASIÓN PROFUNDA RESISTANCE TO DEEP ABRASION RÉSISTANCE À L'ABRASION PROFONDE	 RESISTENCIA A LA HELADA FROST RESISTANCE RÉSISTANCE AU GEL	 RESISTENCIA A LAS MANCHAS STAIN RESISTANCE RÉSISTANCE AUX TÂCHES
 ABSORCIÓN DE AGUA WATER ABSORPTION ABSORPTION D'EAU	 RESISTENCIA A LA FLEXIÓN TENSILE STRENGTH RÉSISTANCE À LA FLEXION	 RESISTENCIA AL CUARTEO CRAZING RESISTANCE RÉSISTANCE AUX CRAQUELURES	 RESISTENCIA AL DESPLAZAMIENTO SLIP RESISTANCE RÉSISTANCE AU GLISSEMENT
 RESISTENCIA A LA ABRASIÓN SUPERFICIAL RESISTANCE TO SUPERFICIAL ABRASION RÉSISTANCE À L'ABRASION SUPERFICIELLE	 RESISTENCIA TÉRMICA THERMAL RESISTANCE RÉSISTANCE THERMIQUE	 RESISTENCIA QUÍMICA CHEMICAL RESISTANCE RÉSISTANCE CHIMIQUE	 ESCALA AUMENTADA ENLARGED ESCALE ÉCHELLE AUGMENTÉE



SEMIPULIDO
LAPPATO



PULIDO
POLISHED



ADZ
ANTISLIP



NATURAL
MATT
SATIN MATT FINISH



ABUJARDADO ADZ
GRIP



NATURAL
MATT

PORCELAIN

TAU ATELIER

PORCELAIN

PORCELÁNICO / PORCELAIN / GRÈS CÉRAMÉ



Maxi White



Maxi Tan



Maxi Gray

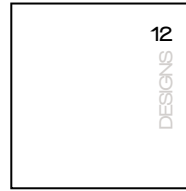
NEW
MAXXI

NATURAL MATT MATE

P V2

Rc NR

FORMATOS SIZES FORMATS



60x60 24"x24"

□ NATURAL M 13
○ NATURAL M 11

SERIES COORDINABLES
MATCHING COLLECTIONS, SÉRIES COORDONNÉES

P RIVET 60x60 (page 16)



Gray



White

ESPECIFICACIONES TÉCNICAS
TECHNICAL SPECIFICATIONS SPÉCIFICATIONS TECHNIQUES

CUMPLE	0,1 %	PEI 3/4	45 / 60	RESISTE
RESISTE	RESISTE	UA	C5	RESISTE

*Posibilidad de tratamiento C2 / C3 sobre el acabado natural. Consulte condiciones. Este tratamiento puede producir cambio de color en las tonalidades oscuras.
Possibility to get C2 / C3 anti-slip rating for Nat finish. Check conditions. This process may generate shade variation in dark colours




Maxi Graphite

TAU

Pavimento Floor tile Sol Maxi Gray 60x60.





Pavimento floor tile sol Maxid Graphite and Rivet White 60x60. Revestimiento Wall tile Falence Rivet White 60x60.

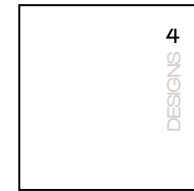
NEW
RIVET

NATURAL MATT MATE

P V2

Rc

FORMATOS SIZES FORMATS



60x60 24"x24"
NATURAL M 13



Rivet White



Rivet Gray



SERIES COORDINABLES
MATCHING COLLECTIONS, SÉRIES COORDONNÉES

P V2 TXT MAXXI 60x60 (page 12)



White Tan Gray Graphite

ESPECIFICACIONES TÉCNICAS
TECHNICAL SPECIFICATIONS SPÉCIFICATIONS TECHNIQUES

CUMPLE	0,1 %	PEI 3/4	45 / 60	t° RESISTE
RESISTE	RESISTE	UA	C5	RESISTE

*Posibilidad de tratamiento C2 / C3 sobre el acabado natural. Consulte condiciones. Este tratamiento puede producir cambio de color en las tonalidades oscuras.
Possibility to get C2 / C3 anti-slip rating for Nat finish. Check conditions. This process may generate shade variation in dark colours

TAU

Pavimento Floor tile Sol Maxi White y and et Rivet Gray 60x60. Revestimiento Wall tile Fatence Maxi White y and et Rivet Gray 60x60.





Pavimento floor tile sol Maxi Tan and Rivet White 60x60.

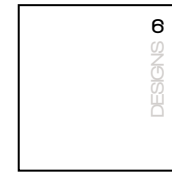
LUNEVILLE

NATURAL MATT MATE

P V2

Rc NR

FORMATOS SIZES FORMATS



60x60 24''x24''
 □ NATURAL M 13
 ○ NATURAL M 11



45x45 18''x18''
 ○ NATURAL M 9



ESPECIFICACIONES TÉCNICAS

TECHNICAL SPECIFICATIONS SPÉCIFICATIONS TECHNIQUES



CUMPLE



0,1 %



PEI 3/4



45 / 60



RESISTE



RESISTE



RESISTE



UA



C5




C1 / R9

*Posibilidad de tratamiento C2 / C3 sobre el acabado natural. Consulte condiciones. Este tratamiento puede producir cambio de color en las tonalidades oscuras.
 Possibility to get C2 / C3 anti-slip rating for Nat finish. Check conditions. This process may generate shade variation in dark colours



Luneville Pearl.



Luneville Gray.



Luneville Linen.



Luneville Sand.

TAU

Pavimento Floor tile Sol Luneville Gray 60x60.



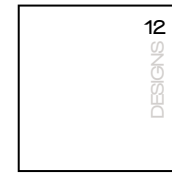
POTENZA

NATURAL MATT MATE

P V2+ TXT

Rc NR

FORMATOS SIZES FORMATS



60x60 24"x24"
NATURAL M 13



45x45 18"x18"
NATURAL M 9



Potenza Pearl.



Potenza Silver.


ESPECIFICACIONES TÉCNICAS TECHNICAL SPECIFICATIONS SPÉCIFICATIONS TECHNIQUES

CUMPLE	0,1 %	PEI 3/4	45 / 60	RESISTE
RESISTE	RESISTE	UA	C5	C1 / R9

*Posibilidad de tratamiento C2 / C3 sobre el acabado natural. Consulte condiciones. Este tratamiento puede producir cambio de color en las tonalidades oscuras.
Possibility to get C2 / C3 anti-slip rating for Nat finish. Check conditions. This process may generate shade variation in dark colours

TAU

Revestimiento Wall tile Falcene RLV Potenza Mix 40x120 y and ef Potenza Silver 40x120. Pavimento Floor tile Sol Potenza Silver 60x60.



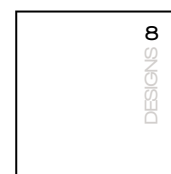
VERMAND

NATURAL MATT MATE

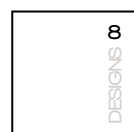
P V2+

Rc NR


FORMATOS SIZES FORMATS



60x60 24"x24"
 □ NATURAL M 13
 ○ NATURAL M 11



45x45 18"x18"
 ○ NATURAL M 9



Vermand Beige.



Vermand Pearl.



Vermand Silver.

ESPECIFICACIONES TÉCNICAS TECHNICAL SPECIFICATIONS SPÉCIFICATIONS TECHNIQUES



RESISTE



RESISTE



UA



C5



C1 / R9

*Posibilidad de tratamiento C2 / C3 sobre el acabado natural. Consulte condiciones. Este tratamiento puede producir cambio de color en las tonalidades oscuras.
 Possibility to get C2 / C3 anti-slip rating for Nat finish. Check conditions. This process may generate shade variation in dark colours

TAU

Pavimento Floor tile Sol Vermand Silver 60x60. Revestimiento Wall tile Falcene Domme Silver, Domme Pearl and Bellej Silver 7x60,5.



EVIAN

NATURAL MATT MATE

P

V2

NR

FORMATOS SIZES FORMATS



45x45 18"x18"
 ○ NATURAL M 9



ESPECIFICACIONES TÉCNICAS
 TECHNICAL SPECIFICATIONS SPÉCIFICATIONS TECHNIQUES



*Posibilidad de tratamiento C2 / C3 sobre el acabado natural. Consulte condiciones. Este tratamiento puede producir cambio de color en las tonalidades oscuras.
 Possibility to get C2 / C3 anti-slip rating for Nat finish. Check conditions. This process may generate shade variation in dark colours



Evian White 45x45 cm.



Evian Pearl 45x45 cm.



Evian Gray 45x45 cm.



Evian Linen 45x45 cm.



Evian Sand 45x45 cm.

TAU

Pavimento Floor tile Sol Evian Gray 45x45.



AMPURIAS

ABUJARDADO ADZ
GRIP BOUCHARDÉ

P V2+ TXT

NR O

FORMATOS SIZES FORMATS




30,3x61,3 12"x24"
O ABUJARDADO M 10



Ampurias Marfil 30,3x61,3 cm.



Ampurias Ceniza 30,3x61,3 cm.



Ampurias Grafito 30,3x61,3 cm.



Pavimento Floor tile Sol Ampurias Marfil 30,3x61,3.

ESPECIFICACIONES TÉCNICAS
TECHNICAL SPECIFICATIONS SPÉCIFICATIONS TECHNIQUES

 CUMPLE	 0,1 %	 PB 3 / 4	 45 / 60	 RESISTE
 RESISTE	 RESISTE	 UA	 C 5	 C3 / R11

TAU

Pavimento Floor tile Sol Ampurias Ceniza 30,3x61,3.





Tautec Coco 40x40 / 30x30 cm.



Tautec Dade 40x40 / 30x30 cm.



Tautec Dolphin 40x40 / 30x30 cm.



Tautec Nice 40x40 / 30x30 cm.

TAUTEC

NATURAL MATT MATE
 PULIDO POLISHED POLI
 ADZ ANTISLIP ANTIDÉRAPANT

Pfb V1

Rc NR

FORMATOS SIZES FORMATS



40x40 16"x16"
 □ PULIDO M 23
 ○ NATURAL* M 11
 ○ ADZ M 11



30x30 12"x12"
 ○ NATURAL* M 10
 ○ ADZ M 10

* Al acabado Natural del color Coco se le aplica un Luciente.
 * In the Matt finish of Coco Colour it is applied a Luciente.
 * À la finition Naturel de la couleur Coco on applique un Luciente.



Pavimento Floor tile Sol Tautec Nice 40x40.

ESPECIFICACIONES TÉCNICAS TECHNICAL SPECIFICATIONS SPÉCIFICATIONS TECHNIQUES



CUMPLE



RESISTE



0,1 %



RESISTE



110 / 130



UA



45 / 60



C5




t°
RESISTE



C1 / R9 NAT.
C3 / R11 ADZ

TAU

Pavimento Floor tile Sol Tautec Coco 40x40.



NEW FORMATS
FOREVER NATURAL MATT MATE
 ADZ ANTISLIP ANTIDÉRAPANT

P V3

Re R

FORMATOS SIZES FORMATS

DESIGNS 16

15x60 6"x24"
 O NATURAL
 M 11
 O ADZ M 11

Forever Haya.

DESIGNS 18

25x100 10"x39"
 O NATURAL M 13
 Disponible en Haya, Roble,
 Olivo, Tilo y Arce
 Available in Haya, Roble,
 Olivo, Tilo and Arce



Forever Roble.

DESIGNS 18

20 x 120 8"x48"
 O NATURAL M 22
 Disponible en Haya, Roble,
 Olivo, Tilo y Arce
 Available in Haya, Roble,
 Olivo, Tilo and Arce



Forever Tekla.



Forever Arce.



Forever Tilo.




Forever Olivo.



Forever Nogal.

MOSAICS



FOREVER
 MOSAICO A
 30x30 (5x5) 12"x12" M48



FOREVER
 MOSAICO B
 30x30 (5x5) 12"x12" M48

ESPECIFICACIONES TÉCNICAS
 TECHNICAL SPECIFICATIONS
 SPÉCIFICATIONS TECHNIQUES

CUMPLE	0,1 %	PEI 3/4	45 / 60	C5
t° RESISTE	RESISTE	RESISTE	UA	C1 / P9 NAT.

*Posibilidad de tratamiento C2 / C3 sobre el acabado natural. Consulte condiciones. Este tratamiento puede producir cambio de color en las tonalidades oscuras.
 Possibility to get C2 / C3 anti-slip rating for Nat finish. Check conditions. This process may generate shade variation in dark colours

TAU

Pavimento Floor tile Sol Forever Olivo 25x100.





Palano Coffee 25x100 cm.



Palano Umber 25x100 cm.



Palano Camel 25x100 cm.



Palano Sand 25x100 cm.



Palano Silver 25x100 cm.

NEW
PALIANO

NATURAL MATT MATE

P V3 TXT

Nr O

FORMATOS SIZES FORMATS

DESIGNS 30

25x100 10"x39"

O NATURAL M 13



Pavimento Floor tile Sol Palano Umber Detail 25x100.

ESPECIFICACIONES TÉCNICAS
TECHNICAL SPECIFICATIONS
SPÉCIFICATIONS TECHNIQUES



CUMPLE



0,1%



PEI 3/4



45 / 60



C5



RESISTE



RESISTE



RESISTE



UA



C1 / R9 NAT.

*Posibilidad de tratamiento C2 / C3 sobre el acabado natural. Consulte condiciones. Este tratamiento puede producir cambio de color en las tonalidades oscuras.
Possibility to get C2 / C3 anti-slip rating for Nat finish. Check conditions. This process may generate shade variation in dark colours

TAU

Pavimento Floor tile Sol Palano Camel 25x100.



BELLA

NATURAL
MATT
MATE

P V3 NR O

FORMATOS SIZES FORMATS

DESIGNS 16

22x85 8,6"x33,5"
O NATURAL M 14



Pavimento Floor tile Sol Bella Grayblue 22x85.

ESPECIFICACIONES TÉCNICAS
TECHNICAL SPECIFICATIONS
SPÉCIFICATIONS TECHNIQUES

CUMPLE 0,1% PE 3/4 45 / 60

RESISTE RESISTE RESISTE UA

C5 C1 / R9 NAT.

*Posibilidad de tratamiento C2 / C3 sobre el acabado natural. Consulte condiciones. Este tratamiento puede producir cambio de color en las tonalidades oscuras.
Possibility to get C2 / C3 anti-slip rating for Nat finish. Check conditions. This process may generate shade variation in dark colours



Bella Tan 22x85 cm.



Bella Grayblue 22x85 cm.



Bella White 22x85 cm.

TAU

Pavimento Floor tile Sol Bella White 22x85.



CARVING

NATURAL
MATT
MATE

P

V3

N_R ○

FORMATOS SIZES FORMATS

DESIGNS 18

22x85 8,6" x 33,5"
○ NATURAL M 14



Pavimento Floor tile Sol Carving White 22x85.
Revestimiento Wall tile Falcence Carving White 22x85.













Carving White 22x85 cm.



Carving Umber 22x85 cm.


ESPECIFICACIONES TÉCNICAS TECHNICAL SPECIFICATIONS SPÉCIFICATIONS TECHNIQUES

 CUMPLE	 0,1 %	 PB 3/4	 45 / 60
 RESISTE	 RESISTE	 RESISTE	 UA
 C5	 C1 / R9 NAT.		

*Posibilidad de tratamiento C2 / C3 sobre el acabado natural. Consulte condiciones. Este tratamiento puede producir cambio de color en las tonalidades oscuras.
Possibility to get C2 / C3 anti-slip rating for Nat finish. Check conditions. This process may generate shade variation in dark colours

TAU

Pavimento Floor tile Sol Carving Umber 22x85. Revestimiento Wall tile Falcence Carving Umber 22x85.



NUNZIA

NATURAL MATT MATE

P **V4** Indicado como revestimiento vertical
Useful as wall tile. Utilisable comme faïence. **NR** **O**

FORMATOS SIZES FORMATS

DESIGNS 45

11,2x22,4 4,4"x8,8"
O NATURAL M 24

PIEZAS ESPECIALES SPECIAL PIECES PIÈCES SPÉCIALES

Perfil Plata Mate 1 x 60,5 cm. P 10

Perfil Plata Brillo 1 x 60,5 cm. P1 3

SERIES COORDINADAS

MATCHING COLLECTIONS SÉRIES COORDONNÉES

W CORTEN WALL 30,3x60,5 (page 96)



Gris Beige

Peb CORTEN
60x120 / 60x60 / 30x60 / 45x90 / 45x45



Blanco B Beige A

Consulte nuestro Catálogo General
Check our General Catalogue
Voyez notre Catalogue Général

ESPECIFICACIONES TÉCNICAS

TECHNICAL SPECIFICATIONS SPÉCIFICATIONS TECHNIQUES



Nunzia B 11,2 x 22,4 cm.
45 diseños diferentes servidos aleatoriamente.
45 different designs randomly served. 45 designs différents servis aléatoirement.




Nunzia A 11,2 x 22,4 cm.
45 diseños diferentes servidos aleatoriamente.
45 different designs randomly served. 45 designs différents servis aléatoirement.

TAU

Revestimiento Wall tile Faïence Nunzia A 11,2x22,4. Pavimento Floor tile Sol Corten A 45x90.



Revestimiento Wall tile Faïence Nunzia B 11,2x22,4.




Revestimiento Wall tile Faïence Nunzia A 11,2x22,4.

WALL
TILE

TAU AELER

WALL
TILE

PASTA BLANCA / WHITE BODY / FAÏENCE



RLV Smeaton Mix detail.

NEW
SMEATON

MATE
MATT
MATE

W V2 TXT

NR O

FORMATOS SIZES FORMATS



25x75 10"x29,5"



Smeaton White 25x75 cm. M 11



DC. Smeaton White 25x75 cm. M 11



Smeaton Silver 25x75 cm. M 11



DC. Smeaton Silver 25x75 cm. M 11



RLV Smeaton Mix 25x75 cm. M 12




PAVIMENTO SUGERIDO
RECOMMENDED FLOOR SOL CONSEILLÉ

P FOREVER (page 32)
15x60 / 25x100 / 20x120



Arce Tilo Olivo

P DEVON
120x120 / 90x90 / 60x60



White

Consulte nuestro
Catálogo General
Check our General
Catalogue
Voyez notre
Catalogue Général

Pcb DILUCA 22,5x180 / 30x180



White

Consulte nuestro Catálogo General
Check our General Catalogue
Voyez notre Catalogue Général

P ORIGIN 22,5x180 / 30x180



Silver Gray


Consulte nuestro Catálogo General
Check our General Catalogue
Voyez notre Catalogue Général

ESPECIFICACIONES TÉCNICAS
TECHNICAL SPECIFICATIONS SPÉCIFICATIONS TECHNIQUES



TAU

Revestimiento Wall tile Falcance Smeaton Silver y and el Rlv Smeaton Mix 25x75. Pavimento Floor tile Sol Origin Silver 20x120



PIEZAS ESPECIALES SPECIAL PIECES PIÈCES SPÉCIALES

Perfil Plata Mate 1x75 cm. P 13

Perfil Plata Brillo 1x75 cm. P 17

Perfil Oro Mate 1x75 cm. P 15



Tisbury 25x75 cm. P 27



Tisbury 25x75 detail.



Revestimiento wall tile Fafence Smeaton Sand 25x75.



Revestimiento wall tile Fafence Smeaton White 25x75, Smeaton Silver 25x75 and et Tisbury 25x75. Pavimento floor tile sol Origin Silver 20x120.



DC Smeaton White detail.



Smeaton White 25x75 cm. M 11



DC Smeaton White 25x75 cm. M 11



Smeaton Sand 25x75 cm. M 11



DC Smeaton Sand 25x75 cm. M 11



RLV Smeaton Mix 25x75 cm. M 12

NEW
SMEATON

MATE
MATT
MATE


W V2 TXT

NR O

FORMATOS SIZES FORMATS



25x75 10"x29,5"



PAVIMENTO SUGERIDO
RECOMMENDED FLOOR SOL CONSEILLÉ

P FOREVER (page 32)
15x60 / 25x100 / 20x120



Tilo Haya

P DEVON
120x120 / 90x90 / 60x60



White Tan

Consulte nuestro
Catálogo General
Check our General
Catalogue
Voyez notre
Catalogue Général

P_{cb} DILUCA
22,5x180 / 30x180 / 20x120



White Tan

Consulte nuestro Catálogo General
Check our General Catalogue
Voyez notre Catalogue Général

P ORIGIN
22,5x180 / 30x180 / 20x120



Silver Sand Tan

Consulte nuestro Catálogo General
Check our General Catalogue
Voyez notre Catalogue Général

ESPECIFICACIONES TÉCNICAS
TECHNICAL SPECIFICATIONS SPÉCIFICATIONS TECHNIQUES



TAU

Revestimiento Wall tile Falcence Smeaton Sand y and et DC Smeaton White 25x75. Pavimento Floor tile Sol Devon Tan 60x60





Revestimiento wall tile Fafence Smeaton White, Smeaton Sand 25x75 y and et RLV Smeaton Mix 25x75. Pavimento floor tile sol Origin Sand 20x120.

TARIM

MATE MATT MATE

W

V2+

Nr O

FORMATOS SIZES FORMATS




25x75 10'x29,5"

PIEZAS ESPECIALES SPECIAL PIECES PIÈCES SPÉCIALES

Perfil Plata Mate 1 x 75 cm. P 13

Perfil Plata Brillo 1 x 75 cm. P 17

Cenefa Plata 2,5 x 75 cm. P 13



Alma Mosaico
30x30 cm.
(2,5x2,5)
M 48

PAVIMENTO SUGERIDO
RECOMMENDED FLOOR SOL CONSEILLÉ

P FOREVER 15x60 / 25x100 / 20x120 (page 32)

P PALIANO 25x100 (page 34)



Arce

Tilo

Olivo

Nogal

Silver

P VERMAND
45x45 / 60x60 (page 24)

P EVAN
45x45 (page 26)



Pearl


Silver

White

Pearl

Gray

ESPECIFICACIONES TÉCNICAS
TECHNICAL SPECIFICATIONS SPÉCIFICATIONS TECHNIQUES



Arkos Blanco 25 x 75 cm. P 19



Tarim Blanco 25 x 75 cm. M 11




Penta Blanco 25x75 cm. P 26

Juego de 2 piezas Set 2 pieces Jeu de 2 pièces

TAU

Revestimiento wall tile Falcene Tarim Blanco 25x75 y and et Penta Blanco 25x75. Pavimento floor tile sol Paliano Silver 25x100.





Revestimiento wall tile Falence Tarim Blanco 25x75 y and et Arkos Blanco 25x75. Pavimento floor tile sol Vermand Pearl 45x45.

TARIM

MATE MATT MATE

W

V2

NR

FORMATOS SIZES FORMATS



25x75 10"x29,5"

PIEZAS ESPECIALES SPECIAL PIECES PIÈCES SPÉCIALES

Perfil Oro Mate 1 x 75 cm. P 15

Cenefa Oro 2,5 x 75 cm. P 13

Cenefa Bronce 2,5 x 75 cm. P 13



P Adrienna Linen 30x30 cm. M 19

PAVIMENTO SUGERIDO

RECOMMENDED FLOOR SOL CONSEILLÉ

P FOREVER (page 32)

15x60 / 25x100 / 20x120



Haya Roble Teka

P PALIANO 25x100 (page 34)



Sand Camel Umber

P VERMAND (page 24)

45x45 / 60x60



Beige

P EVAN (page 26)


45x45



Linen Sand

Pcb ORISTANO

20x120




White

Consulte nuestro Catálogo General
Check our General Catalogue
Voyez notre Catalogue Général

ESPECIFICACIONES TÉCNICAS

TECHNICAL SPECIFICATIONS SPÉCIFICATIONS TECHNIQUES



Arkos Marfil 25 x 75 cm. P 19



Tarim Marfil 25 x 75 cm. M 11



Penta Marfil 25x75 cm. P 26

Juego de 2 piezas Set 2 pièces Jeu de 2 pièces

TAU

Revestimiento wall tile Falcene Tarim Marfil 25x75 y and el Penta Marfil 25x75. Pavimento floor tile sol Oristano White 20x120.



TAU

Revestimiento Wall tile Falcance Cassis Pearl 25x75, Cassis Gray 25x75 y and el Nerac Silver 8x75. Pavimento floor tile sol Luneville Pearl 60x60.

CASSIS

MATE MATT MATE

W V2+ TXT NR

FORMATOS SIZES FORMATS



25x75 10'x29,5"

PIEZAS ESPECIALES SPECIAL PIECES PIÈCES SPÉCIALES

Perfil Plata Mate 1 x 75 cm. P 13



Nerac Silver 8 x 75 cm. P 15


PAVIMENTO COORDINADO MATCHING FLOOR SOL COORDONNÉ

P LUNEVILLE 60x60 / 45x45 (page 20)



Pearl Gray

ESPECIFICACIONES TÉCNICAS TECHNICAL SPECIFICATIONS SPÉCIFICATIONS TECHNIQUES



Cassis Pearl 25x75 M 11



Cassis Gray 25x75 M 11



RLV Cassis Silver 25x75 cm. M 11

RLV



TAU

Revestimiento Wall tile Falcense Cassis Linen 25x75, Cassis Sand 25x75 y and el Nerac Gold 8x75.



CASSIS

MATE MATT MATE

W V2+ TXT NR O

FORMATOS SIZES FORMATS



25x75 10"x29,5"

PIEZAS ESPECIALES SPECIAL PIECES PIÈCES SPÉCIALES

Perfil Oro Mate 1 x 75 cm. P 15



Nerac Gold 8 x 75 cm. P 15


PAVIMENTO COORDINADO MATCHING FLOOR SOL COORDONNÉ

P LUNEVILLE 60x60 / 45x45 (page 20)



Linen Sand

ESPECIFICACIONES TÉCNICAS TECHNICAL SPECIFICATIONS SPÉCIFICATIONS TECHNIQUES



Cassis Linen 25x75 M 11



Cassis Sand 25x75 M 11



RLV Cassis Gold 25x75 cm. M 11

RLV



Revestimiento Wall tile Falence Cassis Linen 25x75 g and et RLV Cassis Gold 25x75. Pavimento floor tile sol Fdenza Linen 60x120.

GOREME

MATE MATT MATE


W V2 RLV BIEL NRO

FORMATOS SIZES FORMATS


DESIGNS 8

25x75 10"x29,5"


PIEZAS ESPECIALES SPECIAL PIECES PIÈCES SPÉCIALES



Goreme Blanco 25x75 M 11




RLV Biel Goreme Blanco M 11



Goreme Beige 25x75 M 11



RLV Biel Goreme Beige M 11



Goreme Gris 25x75 M 11



RLV Biel Goreme Gris 25x75 M 11




Biel Beige Arbol C 25x75 P 29



Biel Beige Arbol B 25x75 P 29



Biel Beige Arbol A 25x75 P 29



Beige Relieve Biel Listelo Metal 3x75 P 20

Disponibles en todos los colores
Available in all colours
Disponibles dans toutes les couleurs


PAVIMENTO SUGERIDO
RECOMMENDED FLOOR SOL CONSEILLÉ

P FOREVER (page 32)
15x60 / 25x100 / 20x120



Arce Tilo Haya

P VERMAND (page 24)
45x45 / 60x60




Beige Silver


ESPECIFICACIONES TÉCNICAS
TECHNICAL SPECIFICATIONS SPÉCIFICATIONS TECHNIQUES



TAU

Revestimiento Wall tile Falencia RLV Biel Goreme Beige 25x75 y and el Biel Beige Árbol A, B, C 25x75. Pavimento floor tile sol Vermand Beige 60x60.






Totem Wall Blanco 25x75 M 11



RLV Tubs Totem Wall Blanco M 11



Totem Wall Gris 25x75 M 11



RLV Tubs Totem Wall Gris M 11



Totem Wall Perla 25x75 M 11



RLV Tubs Totem Wall Perla M 11



Totem Wall Marfil 25x75 M 11



RLV Tubs Totem Wall Marfil 25x75 M 11

TOTEM WALL

MATE MATT MATE

W V2 RLV TUBS NR O

FORMATOS SIZES FORMATS

DESIGNS 12

25x75 10"x29,5"

PIEZAS ESPECIALES SPECIAL PIECES PIÈCES SPÉCIALES



Totem Wall Gris Listelo 4x75 P 13



Totem Wall Gris Listelo Alpes 4x75 P 13



Totem Wall Marfil Listelo 4x75 P 13



Totem Wall Marfil Listelo Alpes 4x75 P 13

PAVIMENTO SUGERIDO
RECOMMENDED FLOOR SOL CONSEILLÉ

Pcb TOTEM 60x60 / 45x90 / 30,3x61,3



Blanco Crema Marfil Piedra

Consulte nuestro Catálogo General
Check our General Catalogue
Voyez notre Catalogue Général

ESPECIFICACIONES TÉCNICAS
TECHNICAL SPECIFICATIONS SPÉCIFICATIONS TECHNIQUES



TAU

Revestimiento Wall tile Falcate Totem Wall Gris y and et RLV Tubs Totem Wall Gris 25x75.



YAIZA

MATE MATT MATE

W V2 RLV BRISA / CUBIC DUNAS NR

FORMATOS SIZES FORMATS



25x75 10"x29,5"

PIEZAS ESPECIALES SPECIAL PIECES PIÈCES SPÉCIALES



Yaiza Gris M 11



RLV Brisa Yaiza Gris 25x75 M 11



RLV Cubic Yaiza Gris 25x75 M 11



RLV Dunas Yaiza Gris 25x75 M 11



Yaiza Gris Decor 25x75 M 11



Yaiza Gris Listelo 3x75 P 1

PAVIMENTO SUGERIDO RECOMMENDED FLOOR SOL CONSELLÉ

Pcb CRISTAN 60x60 / 45x90 / 30x60 / 45x45



Perla Gris Grafito

Consulte nuestro Catálogo General
Check our General Catalogue
Voyez notre Catalogue Général

ESPECIFICACIONES TÉCNICAS TECHNICAL SPECIFICATIONS SPÉCIFICATIONS TECHNIQUES



TAU

Revestimiento Wall tile Falcene Yaiza Gris 25x75 y and et RLV Dunas Yaiza Gris 25x75. Pavimento floor tile sol Cristan Perla 60x60.





Yaiza Beige 25x75 M 11




RLV Brisa Yaiza Beige 25x75 M 11



RLV Cubic Yaiza Beige 25x75 M 11



RLV Dunas Yaiza Beige 25x75 M 11



Yaiza Beige Listelo 3x75 P 1



RLV Brisa Yaiza Marfil 25x75 M 11



RLV Cubic Yaiza Marfil 25x75 M 11



RLV Dunas Yaiza Marfil 25x75 M 11

YAIZA

MATE MATT MATE

W V2 RLV BRISA / CUBIC DUNAS NRO

FORMATOS SIZES FORMATS



25x75 10"x29,5"

PIEZAS ESPECIALES SPECIAL PIECES PIÈCES SPÉCIALES



Yaiza Beige Decor 25x75 M 11



Yaiza Beige Listelo 3x75 P 1

Disponibile en todos los colores
Available in all colours
Disponibles dans toutes les couleurs

PAVIMENTO SUGERIDO RECOMMENDED FLOOR SOL CONSEILLÉ

Pcb ORISTAN 60x60 / 45x90 / 30x60 / 45x45



Perla Arena Piedra


Consulte nuestro Catálogo General
Check our General Catalogue
Voyez notre Catalogue Général

ESPECIFICACIONES TÉCNICAS TECHNICAL SPECIFICATIONS SPÉCIFICATIONS TECHNIQUES



TAU

Revestimiento Wall tile Falcene Yaiza Marfil y and et Yaiza Marfil Rel. Brisa 25x75. Pavimento floor tile sol Oristan Piedra 60x60.



CALANQUE

BRILLO
GLOSSY
BRILLANT

W V2+ TXT

NR O

FORMATOS SIZES FORMATS

DESIGNS 9

25x75 10"x29,5"

PIEZAS ESPECIALES SPECIAL PIECES PIÈCES SPÉCIALES



RLV Calanque Mix 25x75 cm. M 11

RLV



RLV Candelle Mix 25x75 cm. M 11

RLV

PAVIMENTO SUGERIDO

RECOMMENDED FLOOR SOL CONSEILLÉ



Calanque White 25x75 M 11



Calanque Skyblue 25x75 M 11



Calanque Aquamarine 25x75 M 11


Pcb TERRACINA
60x60 / 75x75 / 60x120



White Sienna

Consulte nuestro Catálogo General
Check our General Catalogue
Voyez notre Catalogue Général

Pcb CASTROVILLARI
60x60 / 75x75 / 60x120
120x120 / 120x240



White Pearl Silver

Consulte nuestro Catálogo General
Check our General Catalogue
Voyez notre Catalogue Général

P FOREVER (page 32)
15x60 / 25x100 / 20x120



Arce Tilo Haya


ESPECIFICACIONES TÉCNICAS

TECHNICAL SPECIFICATIONS SPÉCIFICATIONS TECHNIQUES



TAU

Revestimiento Wall tile Falcene Calanque Aquamarine, Calanque White y and et RLV Calanque Mix 25x75. Pavimento floor tile sol Terracina White 60x120.



GRISHA

BRILLO
GLOSSY
BRILLANT

W V2 TXT NR

FORMATOS SIZES FORMATS



25x75 10"x29,5"



20x60 8"x24"

Consulte pag. 116/118
Check page 116/118
Voyez la page 116/118

PIEZAS ESPECIALES SPECIAL PIECES PIÈCES SPÉCIALES



RLV Grisha Silver 25x75 cm. M 11

RLV

Perfil Plata Mate 1 x 75 cm. P 13



RLV Grisha Gold 25x75 cm. M 11

RLV

Perfil Oro Mate 1 x 75 cm. P 15


PAVIMENTO SUGERIDO RECOMMENDED FLOOR SOL CONSEILLÉ

P LUNEVILLE 60x60 / 45x45 (page 20)



Pearl Gray Linen Sand


ESPECIFICACIONES TÉCNICAS TECHNICAL SPECIFICATIONS SPÉCIFICATIONS TECHNIQUES



Grisha White 25x75 M 11



Grisha Linen 25x75 M 11



Grisha Sand 25x75 M 11




Grisha Silver 25x75 M 11



Grisha Gray 25x75 M 11

TAU


Revestimiento Wall tile Falcance Grisha Silver 25x75 y and et RLV Grisha Silver 25x75.. Pavimento floor tile sol Castrovillari Silver 60x120.



SUN BRILLO GLOSSY (BLANCO/NEGRO)
MATE MATT (BLANCO)

W V1 RLV BIEL / ICEBERG / BRISA DUNAS / CUBIC NR O

FORMATS



25x75 10"x29,5"
O M 11



Wall tile Brisa Brillo 25x75.

Wall tile Cubic Mate 25x75.

ESPECIFICACIONES TÉCNICAS
TECHNICAL SPECIFICATIONS SPÉCIFICATIONS TECHNIQUES


CUMPLE 16 % 20 / 30 t° RESISTE RESISTE GA CUMPLE




RLV Brisa Sun Blanco 25x75 M 11



RLV Dunas Sun Blanco 25x75 M 11



RLV Cubic Sun Blanco 25x75 M 11



Sun Negro 25x75 M 11



RLV Iceberg Sun Negro 25x75 M 11




RLV Brisa Sun Negro 25x75 M 11



RLV Dunas Sun Negro 25x75 M 11



RLV Cubic Sun Negro 25x75 M 11



Sun Blanco 25x75 M 11




RLV Biel Sun Blanco 25x75 M 11



RLV Iceberg Sun Blanco 25x75 M 11

TAU

Revestimiento Wall tile Falcene RLV Dunas Sun Blanco 25x75 y and et RLV Dunas Sun Negro 25x75.



TAU

Revestimiento wall tile Fálence Sun Blanco 25x75 y and el Metro 25x75. Pavimento floor tile sol Forever Tilo 15x60.



Revestimiento Wall tile Fálence Sun Blanco 25x75 y and el Sun Listelo Flush 4x75.



SUN


MATE MATT MATT
BRILLO GLOSSY BRILLANT

W

V1

NR O

FORMATOS SIZES FORMATS



25x75 10x29,5"

PIEZAS ESPECIALES SPECIAL PIECES PIÈCES SPÉCIALES



Sun Listelo Flush 4 x 75 cm. P 11




Perfil Plata Mate 1 x 75 cm. P 13




Perfil Plata Brillo 1 x 75 cm. P 17



Perfil Oro Mate 1 x 75 cm. P 15



Sun Blanco M 25 x 75 cm. M 11
Sun Blanco BR 25 x 75 cm. M 11



Metro 25 x 75 cm. P 28

Juego de 2 piezas Set 2 pieces Jeu de 2 pièces



Bellaria Multi 25 x 75 cm. P 26

Juego de 2 piezas Set 2 pieces Jeu de 2 pièces

ESPECIFICACIONES TÉCNICAS

TECHNICAL SPECIFICATIONS SPÉCIFICATIONS TECHNIQUES



CUMPLE



16 %



20 / 30



RESISTE



RESISTE



GA



CUMPLE



Revestimiento wall tile Fafence Sun Blanco 25x75 y and et Bellaria Multi 25x75. Pavimento floor tile sol Castrovillari Tan 60x120.

TAU

Revestimiento Wall tile Falence Sun Blanco 25x75 y and el Bellaria Mono 25x75.



SUN


MATE MATT MATT
BRILLO GLOSSY BRILLANT

W

V1

Nr O

FORMATOS SIZES FORMATS



25x75 10"x29,5"

PIEZAS ESPECIALES SPECIAL PIECES PIÈCES SPÉCIALES


Perfil Plata Mate 1 x 75 cm. P 13

Perfil Plata Brillo 1 x 75 cm. P 17



Bellaria Mono 25 x 75 cm. P 26

Juego de 2 piezas Set 2 pieces Jeu de 2 pièces



Sun Blanco M 25 x 75 cm. M 11
Sun Blanco BR 25 x 75 cm. M 11


ESPECIFICACIONES TÉCNICAS

TECHNICAL SPECIFICATIONS SPÉCIFICATIONS TECHNIQUES



TAU

Revestimiento Wall tile Falcena Sun Blanco y and et Azur 30,3x60,5. Pavimento Floor tile Sol Castrovillari White 60x120.




SUN

MATE MATT MATT
BRILLO GLOSSY BRILLANT

W V1

NR O

FORMATOS SIZES FORMATS



30,3x60,5 12"x24"


PIEZAS ESPECIALES SPECIAL PIECES PIÈCES SPÉCIALES

Perfil Plata Mate 1 x 60,5 cm. P 10


Perfil Plata Brillo 1 x 60,5 cm. P 13

ESPECIFICACIONES TÉCNICAS


TECHNICAL SPECIFICATIONS SPÉCIFICATIONS TECHNIQUES




Sun Blanco M 30,3x60,5 cm. M 8
Sun Blanco BR 30,3x60,5 cm. M 8



Azur 30,3x60,5 cm. P 26
Juego de 2 piezas Set 2 pieces Jeu de 2 pièces



Sun Blanco M 20x60 cm. M 8
Sun Blanco BR 20x60 cm. M 8



Sun Blanco M 30,3x60,5 cm. M 8
Sun Blanco BR 30,3x60,5 cm. M 8
Sun Blanco M 30x60 cm. M12
Sun Blanco BR 30x60 cm. M 12



Kubic Blanco M 30,3x60,5 cm. M 8
Kubic Blanco BR 30,3x60,5 cm. M 8



Langan Blanco M 30,3x60,5 cm. M 8
Langan Blanco BR 30,3x60,5 cm. M 8



Ocean Blanco M 30,3x60,5 cm. M 8
Ocean Blanco BR 30,3x60,5 cm. M 8

SUN

MATE MATT MATT
BRILLO GLOSSY BRILLANT


W

V1

Rc

Nr

FORMATOS SIZES FORMATS



30x60 12"x24"
30,3x60,5 12"x24"



20x60 8"x24"

PIEZAS ESPECIALES SPECIAL PIECES PIÈCES SPÉCIALES

Perfil Plata Mate 1 x 60,5 cm. P 10

Perfil Plata Brillo 1 x 60,5 cm. P 13

ESPECIFICACIONES TÉCNICAS

TECHNICAL SPECIFICATIONS SPÉCIFICATIONS TECHNIQUES



CUMPLE



16 %



20 / 30



RESISTE



RESISTE



GA



CUMPLE

TAU

Revestimiento Wall tile Falcene Sun Blanco 30,3x60,5 y and et Langan Blanco 30,3x60,5. Pavimento Floor tile Sol Forever Teka 15x60.



CORTEN WALL

MATE / BRILLO
MATT / GLOSSY
MATE / BRILLANT

W

V2

NR

FORMATOS SIZES FORMATS



30,3x60,5 12"x24"

PIEZAS ESPECIALES SPECIAL PIECES PIÈCES SPÉCIALES



Corten Wall Beige List. Blend 4 x 60,5 cm. P 13



RLV Corten Wall Beige Br 30,3x60,5 cm. M 8
RLV Corten Wall Beige M 30,3x60,5 cm. M 8



Corten Wall Beige Br 30,3 x 60,5 cm. M 8
Corten Wall Beige M 30,3 x 60,5 cm. M 8



P Adrienna Linen 30x30 cm. M 19



Pcb Corten A Mosaico 30x30 cm. (3x7) M 49

Perfil Oro Mate 1 x 60,5 cm. P 11

PAVIMENTO COORDINADO
MATCHING FLOOR SOL COORDONNÉ

Pcb CORTEN 60x60 / 30x60 / 45x90 / 45x45 R₁₀ NR



Beige A

Consulte nuestro Catálogo General
Check our General Catalogue
Voyez notre Catalogue Général

ESPECIFICACIONES TÉCNICAS
TECHNICAL SPECIFICATIONS SPÉCIFICATIONS TECHNIQUES



CUMPLE

16 %

20 / 30

RESISTE

RESISTE

GA

CUMPLE

Caddy Beige 30,3 x 60,5 cm. P26 Juego de 2 piezas Set 2 pieces Jeu de 2 pièces

TAU

Revestimiento Wall tile Falcene Corten Wall Beige 30,3x60,5 y and et Caddy Beige 30,3x60,5. Pavimento Floor tile Sol Corten Beige 60x60.



CORTEN WALL

MATE / BRILLO
MATT / GLOSSY
MATE / BRILLANT

W

V2

NR

FORMATOS SIZES FORMATS



30,3x60,5 12"x24"

PIEZAS ESPECIALES SPECIAL PIECES PIÈCES SPÉCIALES



Corten Wall Gris List. Blend 4 x 60,5 cm. P 13



P Adrienna Gray 30x30 cm. M 19



Pcb Corten B Mosaico 30x30 cm. (3x7) M 49

Perfil Plata Mate 1 x 60,5 cm. P 10

Perfil Plata Brillo 1 x 60,5 cm. P 13

PAVIMENTO COORDINADO MATCHING FLOOR SOL COORDONNÉ

Pcb CORTEN 60x60 / 30x60 / 45x90 / 45x45



Blanco B

Consulte nuestro Catálogo General
Check our General Catalogue
Voyez notre Catalogue Général

ESPECIFICACIONES TÉCNICAS TECHNICAL SPECIFICATIONS SPÉCIFICATIONS TECHNIQUES



RLV Corten Wall Gris Br 30,3x60,5 cm. M 8
RLV Corten Wall Gris M 30,3x60,5 cm. M 8



Corten Wall Gris Br 30,3 x 60,5 cm. M 8
Corten Wall Gris M 30,3 x 60,5 cm. M 8



Caddy Gris 30,3 x 60,5 cm. P 26 Juego de 2 piezas Set 2 pièces Jeu de 2 pièces

TAU

Revestimiento Wall tile Falcene Corten Wall Gris 30,3x60,5, Corten B Mosaico 30x30 y and et Corten Wall Gris List. Blend 4x60,5.






Revestimiento Wall tile Falence Corten Wall Gris 30,3x60,5 y and et RLV Corten Wall Gris 30,3x60,5. Pavimento Floor tile Sol Corten Blanco 30x60.

TAU

Revestimiento Wall tile Falcence Rlv Domme Silver 30,3x60,5 y and el Domme Pearl 30,3x60,5.



Domme Pearl 30,3x60,5 cm. M 8



Domme Silver 30,3x60,5 cm. M 8



RLV Domme Pearl 30,3x60,5 cm. M 9



RLV Domme Silver 30,3x60,5 cm. M 9

DOMME

MATE MATT MATE

W

V2

NR

FORMATOS SIZES FORMATS



30,3x60,5 12"x24"

PIEZAS ESPECIALES SPECIAL PIECES PIÈCES SPÉCIALES



Belley Silver 7x60,5 cm. P 12

Perfil Plata Mate 1 x 60,5 cm. P 10

PAVIMENTO SUGERIDO RECOMMENDED FLOOR SOL CONSEILLÉ

P VERIMAND 60x60 / 45x45 (page 24)



Pearl

Silver

ESPECIFICACIONES TÉCNICAS TECHNICAL SPECIFICATIONS SPÉCIFICATIONS TECHNIQUES



CUMPLE



16 %



20 / 30



RESISTE



RESISTE



GA



CUMPLE



Revestimiento Wall tile Falence Domme Silver 30,3x60,5, Domme Pearl 30,3x60,5 y and el Bellej Silver 7x60,5. Pavimento Floor tile Sol Vermand Silver 60x60.

TAU

Revestimiento Wall tile Falcance Domme White 30,3x60,5, Domme Tan 30,3x60,5 y and et Beley Tan 7x60,5. Pavimento Floor tile Sol Vermand Beige 60x60.



Domme White 30,3x60,5 cm. M 8



Domme Tan 30,3x60,5 cm. M 8



RLV Domme White 30x60,5 cm. M 9



RLV Domme Tan 30x60,5 cm. M 9

DOMME

MATE MATT MATE

W

V2

Nr 0

FORMATOS SIZES FORMATS



DESIGNS 10

30,3x60,5 12"x24"

PIEZAS ESPECIALES SPECIAL PIECES PIÈCES SPÉCIALES



Beley Tan 7x60,5 cm. P 12



Perfil Oro Mate 1 x 60,5 cm. P 11

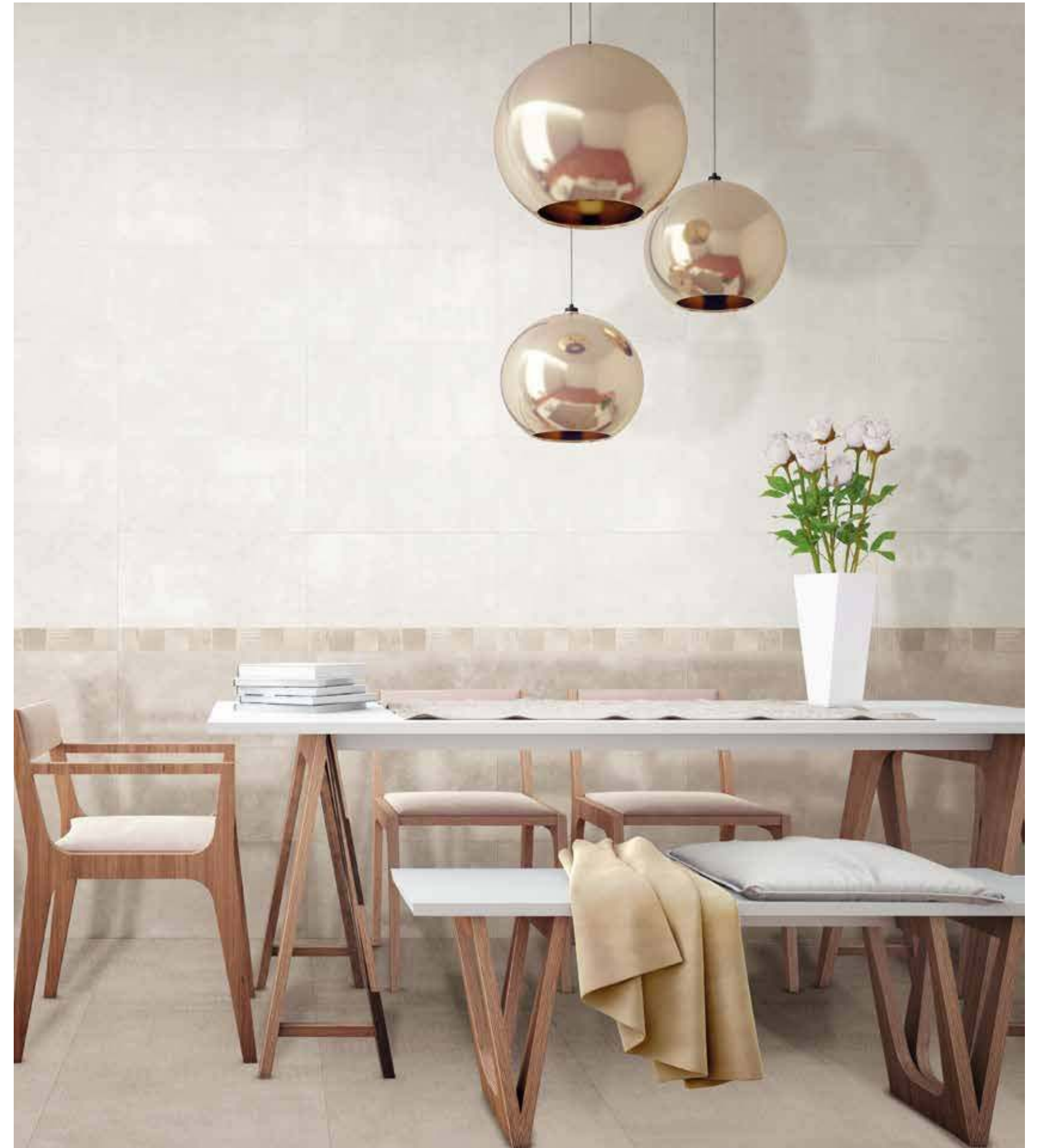
PAVIMENTO SUGERIDO RECOMMENDED FLOOR SOL CONSELLÉ

P VERMAND 60x60 / 45x45 (page 24)



Beige

ESPECIFICACIONES TÉCNICAS TECHNICAL SPECIFICATIONS SPÉCIFICATIONS TECHNIQUES



CREMA MARFIL

MATE
MATT
MATE

W V2 NR O

FORMATOS SIZES FORMATS



30,3x60,5 12"x24"

PIEZAS ESPECIALES SPECIAL PIECES PIÈCES SPÉCIALES

Perfil Oro Mate 1 x 60,5 cm. P 11




RLV Crema Marfil 30,3x60,5 cm. M 8



Pcb Forever Mosaico A 30x30 cm. (5x5) M 48



P Adrienna Umber 30x30 cm. M19



Crema Marfil M 30,3 x 60,5 cm. M 8

PAVIMENTO SUGERIDO RECOMMENDED FLOOR SOL CONSEILLÉ

P* SHINE CREMA MARFIL 60x60 P FOREVER 15x60 / 25x100 / 20x120 (page 32)



Crema Marfil



Haya

Roble

Teka




Magnum Marfil 30,3 x 60,5 cm. P 19

ESPECIFICACIONES TÉCNICAS TECHNICAL SPECIFICATIONS SPÉCIFICATIONS TECHNIQUES

CUMPLE 16 % 20 / 30 RESISTE RESISTE GA CUMPLE

TAU

Revestimiento Wall tile Falcene Crema Marfil 30,3x60,5 y and et Forever Mosaico A 30x30. Pavimento Floor tile Sol Crema Marfil 60x60.





Revestimiento Wall tile Falence Crema Marfil 30,3x60,5 y and el Magnum Marfil 30,3x60,5. Pavimento Floor tile Sol Crema Marfil 60x60.

TABRIZ

BRILLO GLOSSY BRILLANT

W V2

Nr O

FORMATOS SIZES FORMATS



30,3x60,5 12"x24"

PIEZAS ESPECIALES SPECIAL PIECES PIÈCES SPÉCIALES



Tabriz Gris Listelo Decor 5 x 60 cm. P 9

Perfil Plata Mate 1 x 60,5 cm. P 10

Perfil Plata Brillo 1 x 60,5 cm. P 13



P Amaranta Sand 30x30 cm. M 19

PAVIMENTO COORDINADO
MATCHING FLOOR SOL COORDONNÉ

G TABRIZ 45x45



Gris M 5

ESPECIFICACIONES TÉCNICAS
TECHNICAL SPECIFICATIONS SPÉCIFICATIONS TECHNIQUES




Tabriz Perla 30,3 x 60,5 cm. M 8



Tabriz Gris 30,3 x 60,5 cm. M 8




Tabriz Gris Decor Lineal 30,3 x 60,5 cm. P 22



Tabriz Gris Decor Greca 30,3 x 60,5 cm. P 23

TAU

Revestimiento wall tile Fálence Tabriz Gris 30,3x60,5. Pavimento floor tile sol Tabriz Gris 45x45.



TABRIZ

BRILLO GLOSSY BRILLANT

W V2

NR O

FORMATOS SIZES FORMATS



30,3x60,5 12"x24"

PIEZAS ESPECIALES SPECIAL PIECES PIÈCES SPÉCIALES



Tabriz Beige Listelo Decor 5 x 60,5 cm. P 9



Perfil Oro Mate 1 x 60,5 cm. P 11



P Adrienna Tan 30x30 cm. M 19

PAVIMENTO COORDINADO
MATCHING FLOOR SOL COORDONNÉ

G TABRIZ 45x45



Beige M 5

ESPECIFICACIONES TÉCNICAS
TECHNICAL SPECIFICATIONS SPÉCIFICATIONS TECHNIQUES



Tabriz Crema 30,3 x 60,5 cm. M 8



Tabriz Beige 30,3 x 60,5 cm. M 8




Tabriz Beige Decor Lineal 30,3 x 60,5 cm. P 22



Tabriz Beige Decor Greca 30,3 x 60,5 cm. P 23

TAU

Revestimiento wall tile Falcence Tabriz Beige 30,3x60,5 y and et Tabriz Beige Decor Lineal 30,3x60,5. Pavimento floor tile sol Tabriz Beige 45x45.





TIBURIS

BRILLO GLOSSY BRILLANT

W V2

NR O

FORMATOS SIZES FORMATS



30,3x60,5 12"x24"

PIEZAS ESPECIALES SPECIAL PIECES PIÈCES SPÉCIALES

Perfil Oro Mate 1 x 60,5 cm. P 11



P Adrienna Tan 30x30 cm. M 19

PAVIMENTO COORDINADO MATCHING FLOOR SOL COORDONNÉ

G TIBURIS 45x45



Marfil M 5 Beige M 5

ESPECIFICACIONES TÉCNICAS TECHNICAL SPECIFICATIONS SPÉCIFICATIONS TECHNIQUES



Varier Marfil 30,3 x 60,5 cm. P 27
Juego de 2 piezas Set 2 pièces Jeu de 2 pièces



Tiburis Marfil 30,3 x 60,5 cm. M 8



Tiburis Beige 30,3 x 60,5 cm. M 8



Varier Beige 30,3 x 60,5 cm. P 27
Juego de 2 piezas Set 2 pièces Jeu de 2 pièces

TAU

Revestimiento Wall tile Faldence Tiburis Marfil 30,3x60,5 y and et Varier Marfil 30,3x60,5. Pavimento Floor tile Sol Tiburis Marfil 45x45.






Kala White 20 x 60 cm. M 8
Kala White 30,3 x 60,5 cm. M 10




Kala Red 20 x 60 cm. M 10



Kala Blue 20 x 60 cm. M 10



Kala Decor Cintas-A 30,3 x 60,5 cm. P 25



Kala Decor Cintas-B 30,3 x 60,5 cm. P 25



Kala Decor Sik 30,3 x 60,5 cm. P 25

KALA

BRILLO GLOSSY BRILLANT


W V1

Nr O

FORMATOS SIZES FORMATS



30,3x60,5 12"x24"



20x60 8"x24"

PIEZAS ESPECIALES SPECIAL PIECES PIÈCES SPÉCIALES



Kala Listelo Cintas Red 4 x 60 cm. P 13



Kala Listelo Air Red 4 x 60 cm. P 11



Kala Listelo Cintas Blue 4 x 60 cm. P 13



Kala Listelo Air Blue 4 x 60 cm. P 11



Kala Listelo Cintas-A 5 x 60,5 cm. P 13



Kala Listelo Cintas-B 5 x 60,5 cm. P 13



Kala Listelo Sik 5 x 60,5 cm. P 9

PAVIMENTO SUGERIDO

RECOMMENDED FLOOR SOL CONSEILLÉ

G FIBER 45x45 (page 124)

G COMBI 45x45 (page 163)



Blanco Negro Rojo Blanco Azul
(Fiber/Greta/ Combi)

ESPECIFICACIONES TÉCNICAS

TECHNICAL SPECIFICATIONS SPÉCIFICATIONS TECHNIQUES



TAU

Revestimiento Wall tile Falcena Kala White 30,3x60,5 Kala Decor Cintas A 30,3x60,5 y and et Kala Red 20x60



MARNE

MATE MATT MATE

W V2

Nr O



Marne White 20 x 60 cm. M 8



Marne Pearl 20 x 60 cm. M 8



Marne Silver 20 x 60 cm. M 8



RLV Marne Silver 20 x 60 cm. M 9 3 relieves distintos servidos aleatoriamente. 3 different reliefs randomly served. 3 reliefs différents servis aléatoirement

FORMATOS SIZES FORMATS

DESIGNS 10

20x60 8x24"

PIEZAS ESPECIALES SPECIAL PIECES PIÈCES SPÉCIALES



Peronne Silver 6 x 60 cm. P 19
Juego de 2 piezas Set 2 pieces Jeu de 2 pièces



Listelo Acero Mate 1,5 x 60 cm. P 16

PAVIMENTO SUGERIDO RECOMMENDED FLOOR SOL CONSEILLÉ

P VERMAND 60x60 / 45x45 (page 24)



Pearl Silver

ESPECIFICACIONES TÉCNICAS TECHNICAL SPECIFICATIONS SPÉCIFICATIONS TECHNIQUES



TAU

Revestimiento Wall tile Falcene Marne Pearl 20x60 y and et Riv Marne Silver 20x60. Pavimento Floor tile Sol Vermand Silver 60x60.



Revestimiento Wall tile Falcene Marne Silver 20x60, Marne Pearl 20x60 y and et Peronne Silver 6x60.



MARNE

MATE MATT MATE

W V2

NR O



Marne White 20 x 60 cm. M 8



Marne Linen 20 x 60 cm. M 8



Marne Sand 20 x 60 cm. M 8



RLV Marne Sand 20 x 60 cm. M 9 3 relieves distintos servidos aleatoriamente. 3 different reliefs randomly served. 3 reliefs différents servis aléatoirement

FORMATOS SIZES FORMATS

DESIGNS 10

20x60 8'x24"

PIEZAS ESPECIALES SPECIAL PIECES PIÈCES SPÉCIALES



Peronne Sand 6 x 60 cm. P 19
Juego de 2 piezas Set 2 pieces Jeu de 2 pièces



PAVIMENTO SUGERIDO RECOMMENDED FLOOR SOL CONSEILLÉ

P VERIMAND 60x60 / 45x45 (page 24)



Beige

ESPECIFICACIONES TÉCNICAS TECHNICAL SPECIFICATIONS SPÉCIFICATIONS TECHNIQUES



TAU

Revestimiento Wall tile Falcence Marne White 20x60, Marne Sand 20x60 y and et Peronne Sand 6x60.



Revestimiento Wall tile Falcence Marne Linen 20x60 y and et Rlv Marne Sand 20x60. Pavimento Floor tile Sol Bella Tan 22x85.



GRISHA

BRILLO
GLOSSY
BRILLANT

W V2+ TXT NR O

FORMATOS SIZES FORMATS

DESIGNS 8	DESIGNS 8	Consulte pag. 74 Check page 74 Voyez la page 74
20x60 8"x24"	25x75 10"x29,5"	

PIEZAS ESPECIALES SPECIAL PIECES PIÈCES SPÉCIALES



Riv. Grisha Silver 20 x 60 cm. M 8 3 diseños distintos servidos aleatoriamente.
3 different designs randomly served.
3 designs différents servis aléatoirement.



Listelo Bourgeon Silver 3 x 60 cm. P 7



Listelo Acero Mate 1,5 x 60 cm. P 16

PAVIMENTO SUGERIDO RECOMMENDED FLOOR SOL CONSEILLÉ

P LUNEVILLE 60x60 /45x45 (page 20)



Pearl Gray

ESPECIFICACIONES TÉCNICAS TECHNICAL SPECIFICATIONS SPÉCIFICATIONS TECHNIQUES

CUMPLE	16 %	20 / 30	RESISTE	RESISTE	GA	CUMPLE
--------	------	---------	---------	---------	----	--------



Grisha Blanco 20 x 60 cm. M 8




Grisha Silver 20 x 60 cm. M 8



Grisha Gray 20 x 60 cm. M 8


TAU

Revestimiento Wall tile Falcence Grisha White 20x60, Grisha Silver 20x60 y and el Bourgeon Silver 3x60. Pavimento floor tile sol Castrovillari Silver 60x60.



TAU

Revestimiento Wall tile Falence Grisha Sand y and el FLV Grisha Gold 20x60. Pavimento floor tile sol Luneville Linen 60x60.



GRISHA

BRILLO
GLOSSY
BRILLANT

W V2 TXT Nr O

FORMATOS SIZES FORMATS

DESIGNS 8	DESIGNS 8	Consulte pag. 74 Check page 74 Voyez la page 74
20x60 8"x24"	25x75 10"x29,5"	

PIEZAS ESPECIALES SPECIAL PIECES PIÈCES SPÉCIALES



Rlv. Grisha Gold 20 x 60 cm. M 8 3 diseños distintos servidos aleatoriamente.
3 different designs randomly served.
3 designs différents servis aléatoirement.



Listelo Bourgeon Gold 3 x 60 cm. P 7

PAVIMENTO SUGERIDO RECOMMENDED FLOOR SOL CONSEILLÉ

P LUNEVILLE 60x60 / 45x45 (page 20)



Linen Sand

ESPECIFICACIONES TÉCNICAS TECHNICAL SPECIFICATIONS SPÉCIFICATIONS TECHNIQUES

CUMPLE	16 %	20 / 30	RESISTE	RESISTE	GA	CUMPLE
--------	------	---------	---------	---------	----	--------



Grisha Blanco 20 x 60 cm. M 8



Grisha Linen 20 x 60 cm. M 8



Grisha Sand 20 x 60 cm. M 8


ALMA

MATE MATT MATT

W V1

NRO

FORMATOS SIZES FORMATS



20x60 8x24"

PIEZAS ESPECIALES SPECIAL PIECES PIÈCES SPÉCIALES



Alma Listelo Silver 2,5 x 60 cm. P 17



Alma Listelo Gris 2,5 x 60 cm. P 2




Alma Listelo Negro 2,5 x 60 cm. P 2



Alma Listelo Khan B 4 x 60 cm. P 16



Alma Listelo Gobi B 4 x 60 cm. P 16




Alma Mosaico
30x30 cm.
(2,5x2,5)
M 48

PAVIMENTO SUGERIDO

RECOMMENDED FLOOR SOL CONSEILLÉ



G COMBI 45x45 (page 162)




Blanco
(Fiber/Greta/Combi)

Gris

Negro

ESPECIFICACIONES TÉCNICAS

TECHNICAL SPECIFICATIONS SPÉCIFICATIONS TECHNIQUES



Alma Blanco 20 x 60 cm. M 8



Alma Blanco Decor Silver 20 x 60 cm. P 18



Alma Gris 20 x 60 cm. M 8



Alma Blanco Decor Gris 20 x 60 cm. P 11




Alma Negro 20 x 60 cm. M 8



Alma Blanco Decor Negro 20 x 60 cm. P 11

TAU

Revestimiento Wall tile Falcón Alma Blanco, Alma Negro 20x60 y el Listelo Alma Silver 2,5x60.



TAU

Revestimiento Wall tile Falence Greta Negro y and el Blanco 20x60.



GRETA

BRILLO GLOSSY BRILLANT

W V1

NR O

FORMATOS SIZES FORMATS



20x60 8"x24"

PIEZAS ESPECIALES SPECIAL PIECES PIÈCES SPÉCIALES



Greta Listelo Argent 2,5 x 60 cm. P 16




Listelo Acero Mate 1,5 x 60 cm. P 16

PAVIMENTO SUGERIDO

RECOMMENDED FLOOR SOL CONSEILLÉ



G FIBER 45x45 (page 124)



Blanco
(Fiber/Greta/Comb)

Negro

ESPECIFICACIONES TÉCNICAS

TECHNICAL SPECIFICATIONS SPÉCIFICATIONS TECHNIQUES



Greta Blanco 20 x 60 cm. M 10



Greta Gris 20 x 60 cm. M 10



Greta Negro 20 x 60 cm. M 10



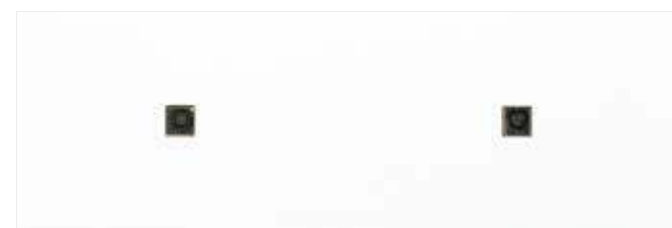
Greta Blanco Inserto Argent 20 x 60 cm. P 13



Greta Decor Argent 20 x 60 cm. P 31



Fiber Blanco 20 x 60 cm. M 10



Fiber Blanco Decor Circulos Plata 20 x 60 cm. P 11



Fiber Negro 20 x 60 cm. M 12



Fiber Negro Decor Circulos Plata 20 x 60 cm. P 11



Fiber Negro Decor Primula 20 x 60 cm. P 19



Fiber Rojo 20 x 60 cm. M 22



Fiber Rojo Decor Circulos Oro 20 x 60 cm. P 13



Fiber Rojo Decor Primula 20 x 60 cm. P 19

FIBER


BRILLO GLOSSY BRILLANT

W

V1

NR O

FORMATOS SIZES FORMATS



20x60 8'x24"

PIEZAS ESPECIALES SPECIAL PIECES PIÈCES SPÉCIALES



Listelo Picas Plata 2,5 x 60 cm. P 11



Listelo Circulos Plata 2,5 x 60 cm. P 11



Listelo Picas Oro 2,5 x 60 cm. P 9



Listelo Circulos Oro 2,5 x 60 cm. P 9

PAVIMENTO COORDINADO MATCHING FLOOR SOL COORDONNÉ

G FIBER 45x45



Blanco M 5
(Fiber/Greta/Combi)

Negro M 5

Rojo M 8

ESPECIFICACIONES TÉCNICAS TECHNICAL SPECIFICATIONS SPÉCIFICATIONS TECHNIQUES



TAU

Revestimiento Wall tile Falence Fiber Blanco y and el Negro 20x60.



ARCHITONIC

MATE
MATT
MATE

W V1 RLV QUADRATO ROMBO

N_R O

FORMATOS SIZES FORMATS



25x50 9 7/8"x19 1/2"

PAVIMENTO SUGERIDO RECOMMENDED FLOOR SOL CONSEILLÉ


P_{cb} CASTROVILLARI



White Pearl Silver Tan

Consulte nuestro Catálogo General Check our General Catalogue Voyez notre Catalogue Général

ESPECIFICACIONES TÉCNICAS TECHNICAL SPECIFICATIONS SPÉCIFICATIONS TECHNIQUES




Architonic White 25x50 cm. M 7



Quadrato White 25x50 cm. M 10




Rombo White 25x50 cm. M 10



Architonic Pearl 25x50 cm. M 7



Quadrato Pearl 25x50 cm. M 10



Architonic Linen 25x50 cm. M 7



Architonic Silver 25x50 cm. M 7



Architonic Tan 25x50 cm. M 7



Quadrato Linen 25x50 cm. M 10



Rombo Silver 25x50 cm. M 10



Rombo Tan 25x50 cm. M 10

TAU

Revestimiento Wall tile Falcene Architonic Quadrato Linen 25x50.



Revestimiento Wall tile Falcene Architonic White, Pearl, Linen, Silver 25x50.

Revestimiento Wall tile Falcene Architonic Rombo Silver 25x50.



CARPI MIX

MATE
MATT
MATE

W V2 RLV

N_R ○

FORMATOS SIZES FORMATS



25x50 9 7/8" x 19 1/2"


SERIES COORDINADAS
MATCHING COLLECTIONS SÉRIES COORDONNÉES

P_{cb} FIDENZA



Linen Pearl Sand

W CARPI



White Pearl Sand

Consulte nuestro Catálogo General Check our General Catalogue Voyez notre Catalogue Général

ESPECIFICACIONES TÉCNICAS
TECHNICAL SPECIFICATIONS SPÉCIFICATIONS TECHNIQUES



Carpi Mix White 25x50 cm. M 10




Carpi Mix Pearl 25x50 cm. M 10



Carpi Mix Sand 25x50 cm. M 10

TAU

Revestimiento Wall tile Falcance Carpi Mix Sand 25x50.



EVIAN WALL

PASTA ROJA MATE
RED BODY MATT
PÂTE ROUGE MATE

W V2 RLV Nr O

FORMATOS SIZES FORMATS



20x45,2 8"x18"

PAVIMENTO COORDINADO
MATCHING FLOOR SOL COORDONNÉ

P EVIAN 45x45 (page 26)



Pearl M 9 Gray M 9

ESPECIFICACIONES TÉCNICAS
TECHNICAL SPECIFICATIONS SPÉCIFICATIONS TECHNIQUES



Evian Pearl 20x45,2 cm. M 5



Evian Gray 20x45,2 cm. M 5



RLV Evian Pearl 20x45,2 cm. M 5

DESIGNS 6

TAU

Revestimiento Wall tile Falcete Evian Pearl 20x45,2 y and et RLV Evian Pearl 20x45,2. Pavimento Floor tile Sol Evian Pearl 45x45.



EVIAN WALL


PASTA ROJA MATE
RED BODY MATT
PÂTE ROUGE MATE

W V2 RLV N_R O


FORMATOS SIZES FORMATS



20x45,2 8"x18"



Evian White 20x45,2 cm. M 5



Evian Linen 20x45,2 cm. M 5



Evian Sand 20x45,2 cm. M 5




RLV Evian Sand 20x45,2 cm. M 5

DESIGNS 6

PAVIMENTO COORDINADO
MATCHING FLOOR SOL COORDONNÉ

P EVIAN 45x45 (page 26)




White M 9 Linen M 9 Sand M 9

ESPECIFICACIONES TÉCNICAS
TECHNICAL SPECIFICATIONS SPÉCIFICATIONS TECHNIQUES



TAU

Revestimiento Wall tile Evian White 20x45,2 y and et Evian Sand 20x45,2. Pavimento Floor tile Sol Evian Sand 45x45.



FLOOR TILE

TAU AEIER


FLOOR TILE

PAVIMENTO / FLOOR TILE / SOL

SHINE BRILLO
GLOSSY
BRILLANT

P* R

FORMAT
75x75 30"x30"



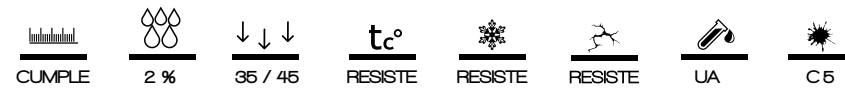
BURANO



Burano White 75 x75 cm. M 12

12 diseños diferentes
12 different designs
12 designs différents

ESPECIFICACIONES TÉCNICAS TECHNICAL SPECIFICATIONS SPÉCIFICATIONS TECHNIQUES



TAU


Pavimento Floor tile Sol Burano 75x75.



SHINE BRILLO
GLOSSY
BRILLANT

P* R_c

FORMAT
75x75 30°x30°



DELIGHT



Delight Cream 75 x75 cm. M 12

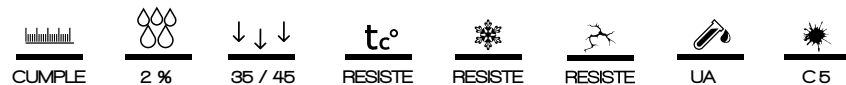


Delight Pearl 75 x75 cm. M 12



10 diseños diferentes
10 different designs
10 designs différents

ESPECIFICACIONES TÉCNICAS TECHNICAL SPECIFICATIONS SPÉCIFICATIONS TECHNIQUES



TAU


Pavimento Floor tile Sol Delight Cream 75x75.



SHINE BRILLO
GLOSSY
BRILLANT

P* R

FORMAT
75x75 30"x30"



FORTUNE



Fortune Umber 75 x75 cm. M 12



8 diseños diferentes
8 different designs
8 designs différents

ESPECIFICACIONES TÉCNICAS TECHNICAL SPECIFICATIONS SPÉCIFICATIONS TECHNIQUES



CUMPLE



2 %



35 / 46



RESISTE



RESISTE



RESISTE



UA



C5

TAU


Pavimento Floor tile Sol Fortune Umber 75x75.




SHINE BRILLO
GLOSSY
BRILLANT

P* R


FORMAT
75x75 30"x30"



LARI



Lari Ivory 75 x75 cm. M 12



Lari Silver 75 x75 cm. M 12



11 diseños diferentes
11 different designs
11 designs différents

TAU

Pavimento Floor tile Sol Lari Ivory 75x75.



ESPECIFICACIONES TÉCNICAS TECHNICAL SPECIFICATIONS SPÉCIFICATIONS TECHNIQUES



CUMPLE



2 %



35 / 46



RESISTE



RESISTE



RESISTE



UA




C5

SHINE BRILLO
GLOSSY
BRILLANT

P* R

FORMAT
75x75 30"x30"




LOTUS



Lotus Silver 75 x75 cm. M 12



Lotus Gray 75 x75 cm. M 12



30 diseños diferentes
30 different designs
30 designs différents

ESPECIFICACIONES TÉCNICAS TECHNICAL SPECIFICATIONS SPÉCIFICATIONS TECHNIQUES



TAU


Pavimento Floor tile Sol Lotus Silver 75x75.



SHINE BRILLO
GLOSSY
BRILLANT

P* R

FORMAT
75x75 30"x30"



PALAZZO



Palazzo Onice 75 x75 cm. M 12




13 diseños diferentes
13 different designs
13 designs différents

ESPECIFICACIONES TÉCNICAS TECHNICAL SPECIFICATIONS SPÉCIFICATIONS TECHNIQUES



TAU


Pavimento Floor tile Sol Palazzo Onice 75x75.




SHINE BRILLO
GLOSSY
BRILLANT

P* R

FORMAT
75x75 30"x30"



SAFFIRE



Saffire White 75 x75 cm. M 12


30 diseños diferentes
30 different designs
30 designs différents

ESPECIFICACIONES TÉCNICAS TECHNICAL SPECIFICATIONS SPÉCIFICATIONS TECHNIQUES

- CUMPLE
- 2 %
- 35 / 45
- RESISTE
- RESISTE
- RESISTE
- UA
- C5

TAU


Pavimento Floor tile Sol Saffire White 75x75.



SHINE BRILLO
GLOSSY
BRILLANT

P* R


FORMAT
75x75 30°x30°



SYMPHONY





□ Symphony White 75 x75 cm. M 12




9 diseños diferentes
9 different designs
9 designs différents

ESPECIFICACIONES TÉCNICAS TECHNICAL SPECIFICATIONS SPÉCIFICATIONS TECHNIQUES

- 
CUMPLE
- 
2 %
- 
35 / 45
- 
RESISTE
- 
RESISTE
- 
RESISTE
- 
UA
- 
C5

TAU


Pavimento Floor tile Sol Symphony White 75x75.




SHINE BRILLO
GLOSSY
BRILLANT

P* R

FORMAT
60x60 24"x24"



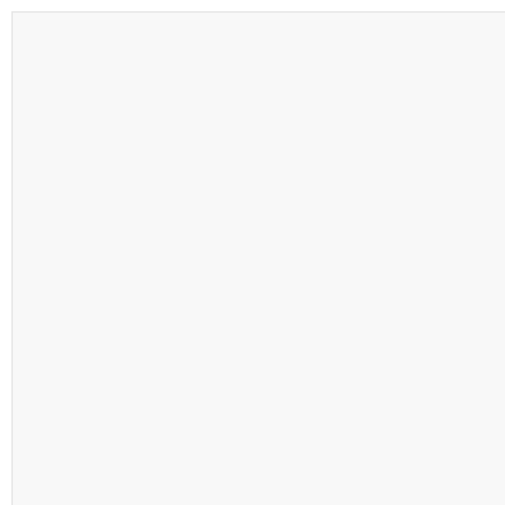
MONTELEONE



Monteleone 60x60 cm. M 10
Monteleone 60x60 cm. M 8


7 diseños diferentes 7 different designs 7 designs différents

GLACIAR



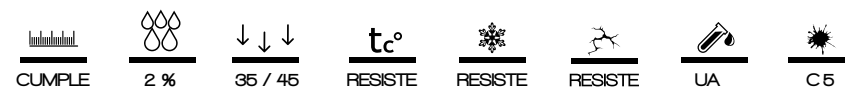
Glaciar 60 x 60 cm. M 8
Glaciar 60 x 60 cm. Rec M 10

BLACK



Black 60 x 60 cm. M 8
Black 60 x 60 cm. Rec M 10

ESPECIFICACIONES TÉCNICAS TECHNICAL SPECIFICATIONS SPÉCIFICATIONS TECHNIQUES



TAU


Pavimento Floor tile Sol Monteleone 60x60.



SHINE BRILLO
GLOSSY
BRILLANT

P* R_c

FORMAT
60x60 24"x24"




CREMA MARFIL



- Crema Marfil 60 x 60 cm. M 8
- Crema Marfil 60 x 60 cm. Rec M 10
- *Crema Marfil (M) 60 x 60 cm. M 10
- *Crema Marfil (M) 60 x 60 cm. Rec M 12

5 diseños diferentes 5 different designs 5 designs différents

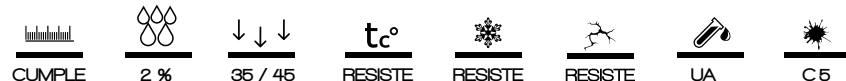
SARAI MARFIL



- Sarai Marfil 60 x 60 cm. M 8
- Sarai Marfil 60 x 60 cm. Rec M 10

3 diseños diferentes 3 different designs 3 designs différents

ESPECIFICACIONES TÉCNICAS TECHNICAL SPECIFICATIONS SPÉCIFICATIONS TECHNIQUES



TAU


Pavimento Floor tile Sol Sarai Marfil 60x60. Revestimiento Wall tile Fatence Ragusa Sand 20x120.



SHINE BRILLO
GLOSSY
BRILLANT

P* R

FORMAT
60x60 24"x24"



BORGO BEIGE



○ Borgo Beige 60 x 60 cm. M 8
□ Borgo Beige 60 x 60 cm. Rec M 10

6 diseños diferentes 6 different designs 6 designs différents

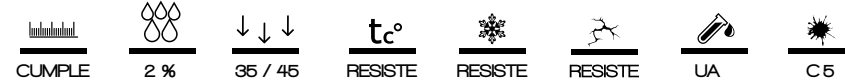
BORGO GRIS



○ Borgo Gris 60 x 60 cm. M 8
□ Borgo Gris 60 x 60 cm. Rec M 10

8 diseños diferentes 8 different designs 8 designs différents

ESPECIFICACIONES TÉCNICAS TECHNICAL SPECIFICATIONS SPÉCIFICATIONS TECHNIQUES



TAU


Pavimento Floor tile Sol Borgo Beige 60x60.




SHINE BRILLO
GLOSSY
BRILLANT

P* R_c

FORMAT
60x60 24"x24"




OMEYA MARFIL



○ Omeya Marfil 60 x 60 cm. M 8
◻ Omeya Marfil 60 x 60 cm. Rec. M 10

6 diseños diferentes 6 different designs 6 designs différents

OMEYA PERLA



○ Omeya Perla 60 x 60 cm. M 8
◻ Omeya Perla 60 x 60 cm. Rec. M 10

5 diseños diferentes 5 different designs 5 designs différents

ESPECIFICACIONES TÉCNICAS TECHNICAL SPECIFICATIONS SPÉCIFICATIONS TECHNIQUES



TAU


Pavimento Floor tile Sol Omeya Perla 60x60.



SHINE BRILLO
GLOSSY
BRILLANT

P* R

FORMAT
60x60 24"x24"



IMPERIAL



○ Imperial Beige 60 x 60 cm. M 8
☐ Imperial Beige 60 x 60 cm. Rec M 10

5 diseños diferentes 5 different designs 5 designs différents



○ Imperial Brown 60 x 60 cm. M 8
☐ Imperial Brown 60 x 60 cm. Rec M 10

ESPECIFICACIONES TÉCNICAS TECHNICAL SPECIFICATIONS SPÉCIFICATIONS TECHNIQUES

-  CUMPLE
-  2 %
-  35 / 45
-  RESISTE
-  RESISTE
-  RESISTE
-  UA
-  C5

TAU

Pavimento Floor tile Sol Imperial Beige 60x60.



COMBI


MATE
MATT
MATE

G

Nr

V1

FORMAT
45x45 18"x18"




AELER

162 / 163

TAU

Pavimento Floor tile Sol Combi Blanco y and el Combi Negro 45x45.




Blanco 45 x 45 cm. M 5
(Fiber/Greta/ Combi)




Combi Gris 45 x 45 cm. M 5



Combi Blue 45 x 45 cm. M 5



Combi Negro 45 x 45 cm. M 5



ESPECIFICACIONES TÉCNICAS TECHNICAL SPECIFICATIONS SPÉCIFICATIONS TECHNIQUES

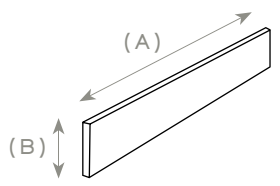
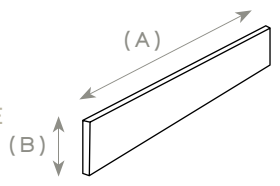
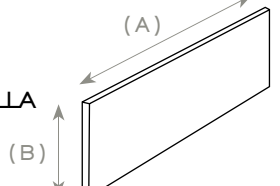
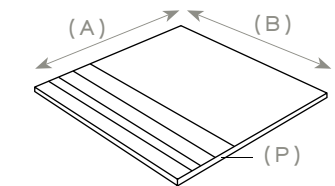
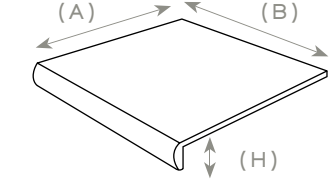
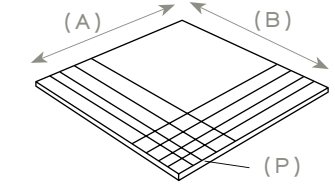
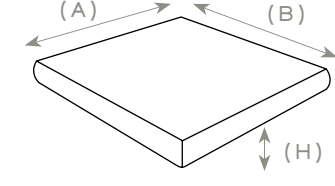


TECH
NICAL
FEAT
URES

TAU WELER

TECH
NICAL
FEAT
URES

CARACTERÍSTICAS TÉCNICAS
TECHNICAL FEATURES
CARACTERISTIQUES TECHNIQUES

PRODUCTO - FORMATO PRODUCT - FORMAT	75x75	60x60 30x60	45x45	22x85	25x100
RODAPIÉ ROMO ROUND SKIRTING 	9X75 P7 PZ/CJ 10 KG/CJ 17,00 (A) 75 cm (B) 9 cm	9X60 P8 PZ/CJ 18 KG/CJ 24,12 (A) 60 cm (B) 9 cm	9X45 P2 PZ/CJ 22 KG/CJ 19,36 (A) 45 cm (B) 9 cm	7X85 P8 PZ/CJ 22 KG/CJ 25,50 (A) 85 cm (B) 7 cm	8X100 P8 PZ/CJ 13 KG/CJ 20,80 (A) 100 cm (B) 8 cm
RODAPIÉ CORTADO SHARP EDGE SKIRTING 	9X75 P8 PZ/CJ 10 KG/CJ 17,00 (A) 75 cm (B) 9 cm	9X60 P5 PZ/CJ 18 KG/CJ 24,12 (A) 60 cm (B) 9 cm	9X45 P2 PZ/CJ 22 KG/CJ 19,36 (A) 45 cm (B) 9 cm	No disponible Not available	No disponible Not available
TABICA / CONTRAHUELLA RISER 	15X75 P11 PZ/CJ 6 KG/CJ 16,15 (A) 75 cm (B) 15 cm	15X60 P10 PZ/CJ 10 KG/CJ 21,50 (A) 60 cm (B) 15 cm	15X45 P8 PZ/CJ 10 KG/CJ 19,00 (a) 45 cm (b) 15 cm	No disponible Not available	No disponible Not available
PELDAÑO STEP 	30X75 P24 PZ/CJ 6 KG/CJ 33,60 (A) 30 cm (B) 75 cm (P) 0,2 cm	30X60 P19 PZ/CJ 6 KG/CJ 22,60 (A) 30 cm (B) 60 cm (P) 0,2 cm	30X45 P12 PZ/CJ 6 KG/CJ 17,00 (a) 30 cm (b) 45 cm (p) 0,2 cm	No disponible Not available	25X100 P25 PZ/CJ 6 KG/CJ 26 (a) 25 cm (b) 100 cm (p) 0,2 cm
PELDAÑO ESPECIAL SPECIAL STEP 	30X75 P27 PZ/CJ 3 KG/CJ 19,80 (A) 29,6 cm (B) 75 cm (H) 3 cm	30X60 P24 PZ/CJ 3 KG/CJ 11,50 (A) 30 cm (B) 60 cm (H) 3 cm	30X45 P19 PZ/CJ 3 KG/CJ 13,00 (A) 30 cm (B) 45 cm (H) 3 cm	No disponible Not available	No disponible Not available
ÁNGULO ANGLE 	30x30 P25 PZ/CJ 10 KG/CJ 10,00 (A) 30 cm (B) 30 cm (P) 0,2 cm	30X30 P24 PZ/CJ 15 KG/CJ 24,00 (A) 30 cm (B) 30 cm (pP) 0,2 cm	30X30 P19 PZ/CJ 15 KG/CJ 24,00 (A) 30 cm (B) 30 cm (P) 0,2 cm	No disponible Not available	No disponible Not available
ÁNGULO ESPECIAL SPECIAL ANGLE 	30X30 P32 PZ/CJ 6 KG/CJ 8,00 (A) 30 cm (B) 30 cm (H) 3 cm	30X30 P31 PZ/CJ 4 KG/CJ 8,00 (A) 30 cm (B) 30 cm (H) 3 cm	30X30 P33 PZ/CJ 4 KG/CJ 8,00 (A) 30 cm (B) 30 cm (H) 3 cm	No disponible Not available	No disponible Not available

PRODUCTO - FORMATO PRODUCT - FORMAT	75x75	60x60 30x60	45x45
GRADONE GRADONE 	30X75 P40 PZ/CJ 6 KG/CJ 33,60 (A) 30 cm (B) 75 cm (H) 3 cm	30X60 P33 PZ/CJ 6 KG/CJ 22,60 (A) 30 cm (B) 60 cm (H) 3 cm	30X90 P44 PZ/CJ 6 KG/CJ 36 (A) 30 cm (B) 90 cm (H) 3 cm
GRADONE RANURADO GROOVED GRADONE 	30X75 P40 PZ/CJ 6 KG/CJ 33,60 (A) 30 cm (B) 75 cm (H) 3 cm	30X60 P33 PZ/CJ 6 KG/CJ 22,60 (A) 30 cm (B) 60 cm (h) 3 cm	30X90 P44 PZ/CJ 6 KG/CJ 36 (A) 30 cm (B) 90 cm (H) 3 cm
GRADONE ÁNGULO ANGLE GRADONE 	30X75 P45 PZ/CJ 6 KG/CJ 33,60 (A) 30 cm (B) 75 cm (H) 3 cm	30X60 P43 PZ/CJ 6 KG/CJ 22,60 (A) 30 cm (B) 60 cm (H) 3 cm	30X90 P47 PZ/CJ 6 KG/CJ 36 (A) 30 cm (B) 90 cm (H) 3 cm
GRADONE ÁNGULO RANURADO GROOVED ANGLE GRADONE 	30X75 P45 PZ/CJ 6 KG/CJ 33,60 (A) 30 cm (B) 75 cm (H) 3 cm	30X60 P43 PZ/CJ 6 KG/CJ 22,60 (A) 30 cm (B) 60 cm (H) 3 cm	30X90 P47 PZ/CJ 6 KG/CJ 36 (A) 30 cm (B) 90 cm (H) 3 cm



PIEZAS ESPECIALES DISPONIBLES PARA TODAS NUESTRAS SERIES DE PORCELÁNICO TÉCNICO O DE MASA COLOREADA.
PARA NUESTRAS SERIES DE PORCELÁNICO ESMALTADO, CONSULTAR DISPONIBILIDAD.
SPECIAL PIECES AVAILABLE FOR ALL OUR TECHNICAL PORCELAIN COLLECTIONS.
CHECK AVAILABILITY FOR OUR GLAZED PORCELAIN COLLECTIONS.

PORCELÁNICO / PORCELAIN / GRÈS CÉRAMÉ							
Formato Format	Espesor Thickness (mm)	Piezas / caja Pieces / box	m²/caja Sq.mt. / box	Cajas/palet Boxes / pallet	m²/palet / pallet	Sq.mt. Kg/caja Kg / box	Kg/palet Kg/ pallet
22x85	○ 10	9	1,69	45	76,05	31,55	1439,75
15x60	○ 10	11	1	60	60,00	20,55	1253
30x30	○ 8	16	1,44	60	86,40	25,50	1550
40x40	□ 9	8	1,30	48	62,40	27	1316
40x40	○ 9	8	1,30	48	62,40	27	1316
45x45	○ 9	6	1,22	52	63,44	24,81	1310,12
60x60	□ 10,3	4	1,44	30	43,2	30	920
60x60	○ 10,3	4	1,44	30	43,2	30	920
75x75	□ 11	3	1,69	30	50,7	42,80	1304
30,3x61,3	○ 9	7	1,3	40	52	26	1040
30x60	□ 9	7	1,26	40	50,4	24,1	984
22,4x11,2	○ 8	26	0,65	98	63,70	13,20	1313,60
25x100	○ 8,6	6	1,50	36	54	28	1028

GRES PASTA ROJA / RED BODY FLOOR TILE / GRÈS PÂTE ROUGE							
Formato Format	Espesor Thickness (mm)	Piezas / caja Pieces / box	m²/caja Sq.mt. / box	Cajas/palet Boxes / pallet	m²/palet / pallet	Sq.mt. Kg/caja Kg / box	Kg/palet Kg/ pallet
45x45	○ 9,5	7	1,42	52	73,84	25,50	1346

REVESTIMIENTO PASTA BLANCA / WHITE BODY WALL TILE / FAÏENCE PÂTE BLANCHE							
Formato Format	Espesor Thickness (mm)	Piezas / caja Pieces / box	m²/caja Sq.mt. / box	Cajas/palet Boxes / pallet	m²/palet / pallet	Sq.mt. Kg/caja Kg / box	Kg/palet Kg/ pallet
25x75	○ 10	6	1,13	48	54,24	19	912
30,3x60,5	○ 9	7	1,28	60	76,80	20,6	1256
20x60	○ 8,5	9	1,08	80	86,40	17,9	1452
25x50	○ 8,5	14	1,75	48	84	24,50	1196
20x45,2	○ 8,5	17	1,54	55	84,7	23,9	1334,50

MOSAICOS Y DECORACIONES MOSAICS AND DECORS							
Nombre Name	Formato Format	Piezas / caja Pieces / box	Kg/caja Kg / box	Nombre Name	Formato Format	Piezas / caja Pieces / box	Kg/caja Kg / box
CORTEN MOSAICO	30x30	10	15	FOREVER MOSAICO	30X30	10	15
ALMA MOSAICO	30x30	14	23,5	CORTEN WALL LISTELO BLEND	4X60,5	10	5,60
ADRIENNA	30X30	16	23,5	BELLEY	7x60,5	18	12
AMARANTA	30X30	16	23,5	KALA LISTELO CINTAS	4X60	10	5,60
PERFIL PLATA MATE	1X75	10	2	KALA LISTELO AIR	4X60	10	5,60
PERFIL PLATA BRILLO	1X75	10	2	KALA LISTELO CINTAS-A	5X60,5	10	7,60
PERFIL ORO MATE	1X75	10	2	KALA LISTELO CINTAS-B	5X60,5	10	7,60
CENEFA PLATA	2,5X75	12	4,58	KALA LISTELO SIK	5X60,5	10	7,60
CENEFA ORO	2,5X75	12	4,58	LISTELO PICAS ORO	2,5X60	8	2,30
CENEFA BRONCE	2,5X75	12	4,58	LISTELO PICAS PLATA	2,5X60	8	2,30
GOREME REL. BIEL LISTELO METAL	3x75	12	6,2	ALMA LISTELO SILVER	2,5X60	8	2,30
TOTEM WALL LISTELO	4x75	10	5,7	ALMA LISTELO GRIS	2,5X60	8	2,30
TOTEM WALL LISTELO ALPES	4x75	10	5,7	ALMA LISTELO NEGRO	2,5X60	8	2,30
YAIZA LISTELO	3x75	15	6,4	ALMA LISTELO KHAN	4X60	10	5,60
SUN LISTELO	4X75	10	5,70	ALMA LISTELO GOBI	4X60	10	5,60
NERAC	8x75	20	18	LISTELO CIRCULOS PLATA	2,5X60	8	2,30
PERFIL PLATA MATE	1X60,5	10	1,68	LISTELO CIRCULOS ORO	2,5X60	8	2,30
PERFIL PLATA BRILLO	1X60,5	10	1,68	GRETA LISTELO ARGENT	2,5X60	8	2,30
PERFIL ORO MATE	1X60,5	10	1,68	PERONNE	6x60	16	9,5
TABRIZ LISTELO DECOR	5X60,5	10	7,60	LISTELO ACERO MATE	1,5X60	15	3

TECHNICAL FEATURES

CARACTERÍSTICAS TÉCNICAS

CARACTERISTIQUES TECHNIQUES



Ensayo	Norma de Ensayo UNE-EN ISO	Tolerancias ISO 13.006 / EN 14.411 (Grupo B/a)	Tolerancias ISO 13.006 / EN 14.411 (Grupo B/a)	Tolerancias ISO 13.006 / EN 14.411 (Grupo B/a)	Tolerancias ISO 13.006 / EN 14.411 (Grupo B/a)
		P Pcb Pfb	P*	G	W
CARACTERÍSTICAS DIMENSIONALES / DIMENSION / MASGEVAUKKET / DIMENSIONS / DIMENSIONS					
Desviación (%) Ortogonalidad (%) Rechtwinkigkeit (%) Rectangularity (%) Orthogonalité (%)	10.545-2	± 0,80	± 0,80	± 0,60	± 0,5
Grosor (%) Spessore (%) Stärke (%) Thickness (%) Épaisseur (%)	10.545-2	± 5	± 5	± 5	± 10
Curvatura (%) Planarität (%) Ebenförmigkeit (%) Surface flatness (%) Covkure (%)	10.545-2	± 0,50	± 0,50	± 0,50	+ 0,50 / - 0,30
PROPIEDADES FÍSICAS / PROPRIETÀ FISICHE / PHYSIKALISCHE ANFORDERUNGEN / PHYSICAL CHARACTERISTICS / PROPRIETÉS FISQUES					
Absorción agua (%) Assorbimento d'acqua (%) Wasseraufnahme (%) Water absorption (%) Absorption d'eau (%)	10.545-3	E < 0,5	0,5 < E < 3,0	3,0 < E < 6,0	E > 10,0
RESISTENCIA LA FLEXIÓN / RESISTENZALA FLESSIONE / BEGEFESTIGKET / BENDING STRENGTH / RÉSISTANCE À LA FLEXION					
• Carga de Rotura (Nw) • Carico di rottura (Nw) • Bruchfestigkeit (Nw) • Weight breaking load (Nw) • Charge de rupture (Nw)	10.545-4	Mínimo 1300 (e ≥ 7,5 mm) Mínimo 700 (e < 7,5 mm)	Mínimo 1100 N (e ≥ 7,5 mm) Mínimo 700 N (e < 7,5 mm)	Mínimo 1000 (e ≥ 7,5 mm) Mínimo 600 (e < 7,5 mm)	Mínimo 600 (e < 7,5 mm) Mínimo 200 (e < 7,5 mm)
• Módulo de Ruptura (Nw/mm²) • Modulo di rottura (Nw/mm²) • Biegefestigkeit (Nw/mm²) • Modulus of rupture (Nw/mm²) • Module de rupture (Nw/mm²)	10.545-4	Mínimo 35	Mínimo 30	Mínimo 22	Mínimo 15 Mínimo 12 (e < 7,5)
Resistencia al Impacto (Coeficiente de Restitución) Resistenza all'impatto Stoßfestigkeit Resistance to impact Résistance au choc	10.545-5	Método de ensayo disponible Método di test disponibile Prüfzeugnis zur Verfügung As per current testing method Méthode d'essai disponible	Método de ensayo disponible Método di test disponibile Prüfzeugnis zur Verfügung As per current testing method Méthode d'essai disponible	Método de ensayo disponible Método di test disponibile Prüfzeugnis zur Verfügung As per current testing method Méthode d'essai disponible	Método de ensayo disponible Método di test disponibile Prüfzeugnis zur Verfügung As per current testing method Méthode d'essai disponible
Resistencia Abrasión Profunda. Baldosas no Esmaltadas (U.G.L.) Resistenza all'abrasione profonda (U.G.L.) Tiefenverschleißfestigkeit. Unglasierte Fliesen (U.G.L.) Deep abrasion resistance. Unglazed tiles (U.G.L.) Résistance à l'abrasion profonde. Carreaux non émaillés (U.G.L.)	10.545-6	Máx. 175 mm³			
Resistencia Abrasión Superficial. Baldosas Esmaltadas (FE) Resistenza all'abrasione della superficie (FE) Indicado por el fabricante Oberflächenverschleißfestigkeit. Glasierte Fliesen (FE) Surface abrasion resistance. Glazed tiles (FE) Résistance à l'abrasion sur la superficie. Carreaux émaillés (FE)	10.545-7	Indicado por el fabricante Indicated by the manufacturer Recommandé par le fabricant	Indicado por el fabricante Indicated by the manufacturer Recommandé par le fabricant	Indicado por el fabricante Indicated by the manufacturer Recommandé par le fabricant	Indicado por el fabricante (pavimento) Indicated by the manufacturer (pavimento) Vor-Hersteller angegeben (Bodenbelag) As indicated by the manufacturer (Floor tile) Recommandé par le fabricant (Paviment de Sol)
Coefficiente Dilatación Térmica Lineal Coeficiente di dilatazione termica lineare Linearer Wärmeausdehnungskoeffizient Linear thermal expansion coefficient Coefficient de dilatation thermique lineaire	10.545-8	Método de ensayo disponible Método di test disponibile Prüfzeugnis zur Verfügung As per current testing method Méthode d'essai disponible	Método de ensayo disponible Método di test disponibile Prüfzeugnis zur Verfügung As per current testing method Méthode d'essai disponible	Método de ensayo disponible Método di test disponibile Prüfzeugnis zur Verfügung As per current testing method Méthode d'essai disponible	Método de ensayo disponible Método di test disponibile Prüfzeugnis zur Verfügung As per current testing method Méthode d'essai disponible
Resistencia al Choque Térmico Resistenza agli sbalzi termici Temperaturwechselbeständigkeit Resistance to Thermal shock Résistance aux écarts de température	10.545-9	Método de ensayo disponible Método di test disponibile Prüfzeugnis zur Verfügung As per current testing method Méthode d'essai disponible	Método de ensayo disponible Método di test disponibile Prüfzeugnis zur Verfügung As per current testing method Méthode d'essai disponible	Método de ensayo disponible Método di test disponibile Prüfzeugnis zur Verfügung As per current testing method Méthode d'essai disponible	Método de ensayo disponible Método di test disponibile Prüfzeugnis zur Verfügung As per current testing method Méthode d'essai disponible
Expansión por Humedad (mm. / m) Espansione per umidità (mm. / m) Ausdehnung per Feuchtigkeit (mm. / m) Expansion through moisture (mm. / m) Dilatation d'humidité (mm. / m)	10.545-10	Método de ensayo disponible Método di test disponibile Prüfzeugnis zur Verfügung As per current testing method Méthode d'essai disponible	Método de ensayo disponible Método di test disponibile Prüfzeugnis zur Verfügung As per current testing method Méthode d'essai disponible	Método de ensayo disponible Método di test disponibile Prüfzeugnis zur Verfügung As per current testing method Méthode d'essai disponible	Método de ensayo disponible Método di test disponibile Prüfzeugnis zur Verfügung As per current testing method Méthode d'essai disponible

Ensayo	Norma de Ensayo UNE-EN ISO	Tolerancias ISO 13.006 / EN 14.411 (Grupo B/a)	Tolerancias ISO 13.006 / EN 14.411 (Grupo B/a)	Tolerancias ISO 13.006 / EN 14.411 (Grupo B/a)	Tolerancias ISO 13.006 / EN 14.411 (Grupo B/a)
		P Pcb Pfb	P*	G	W
Resistencia al Cuarteo (G.L.) Resistenza alla Spaccatura (G.L.) Rissfestigkeit (G.L.) Cracking Strength (G.L.) Résistance à la craquelure (G.L.)	10.545-11	Exigido Esigibile Gefordert Required Exigé	Exigido Esigibile Gefordert Required Exigé	Exigido Esigibile Gefordert Required Exigé	Exigido Esigibile Gefordert Required Exigé
Resistencia a la Helada Resistenza al gelo Frostbeständigkeit Frost resistance Résistance au gel	10.545-12	Exigido Esigibile Gefordert Required Exigé	Método de ensayo disponible Método di test disponibile Prüfzeugnis zur Verfügung As per current testing method Méthode d'essai disponible	Método de ensayo disponible Método di test disponibile Prüfzeugnis zur Verfügung As per current testing method Méthode d'essai disponible	Método de ensayo disponible Método di test disponibile Prüfzeugnis zur Verfügung As per current testing method Méthode d'essai disponible
COEFICIENTE DE FRICIÓN / COEFFICIENTE D' ATRITO (RESISTENZALO SCIVOLAMENTO) / DYNAMISCHES REIBUNG Koeffizient / SLIP RESISTANCE / COEFFICIENT DE GLISSANCE					
• PENDULO	UNE-EN 12633	Indicado por el fabricante	Indicado por el fabricante	Indicado por el fabricante	Indicado por el fabricante (pavimento)
• TORTUS (En húmeda) • TORTUS (in humida) • TORTUS (Feucht) • TORTUS (Nass) • TORTUS (Humide)	10.545-17	Indicado por el fabricante Indicated by the manufacturer Vor-Hersteller angegeben As indicated by the manufacturer Recommandé par le fabricant	Indicado por el fabricante Indicated by the manufacturer Vor-Hersteller angegeben As indicated by the manufacturer Recommandé par le fabricant	Indicado por el fabricante Indicated by the manufacturer Vor-Hersteller angegeben As indicated by the manufacturer Recommandé par le fabricant	Indicado por el fabricante (pavimento) Indicated by the manufacturer (pavimento) Vor-Hersteller angegeben (Bodenbelag) As indicated by the manufacturer (Floor tile) Recommandé par le fabricant (Paviment de Sol)
PROPIEDADES QUÍMICAS BALDOSAS NO ESMALTADAS U.G.L. / PROPRIETÀ CHIMICHE MATONELE NON SMALTATE / CHEMISCHE ANFORDERUNGEN UNGLASERTER FLESEN / CHEMICAL PROPERTIES OF NON GLAZED TILES / PROPRIETÉS CHIMIQUES CAREAUX NON EMAILLÉS					
• Alto concentración ácidos y bases • Alta concentrazione di acidi e basi • Hohe Konzentration von Säuren und Laugen • High concentration of acids and alkalies • Haute concentration d'acides et bases	10.545-13	Método de ensayo disponible Método di test disponibile Prüfzeugnis zur Verfügung As per current testing method Méthode d'essai disponible			
• Baja concentración ácidos y bases • Basso concentrazione di acidi e basi • Niedrige Konzentration von Säuren und Laugen • Low concentration of acids and alkalies • Faible concentration d'acides et bases	10.545-13	Indicado por el fabricante Indicated by the manufacturer Vor-Hersteller angegeben As indicated by the manufacturer Recommandé par le fabricant			
Resistencia Productos Domésticos de Limpieza Resistenza ai prodotti chimici per uso domestico Beständigkeit gegenüber chemischen Haushaltsprodukten Household chemical product resistance Résistance aux produits chimiques à usage domestique	10.545-13	Mínimo Clase UB Mínimo Classe UB Minimum Klasse UB UB Class minimum Minimum Classe UB			
Resistencia a las Manchas Resistenza alle macchie Beständigkeit gegen Fleckenbildner Stain Resistance Résistance aux taches	10.545-14	Método de ensayo disponible Método di test disponibile Prüfzeugnis zur Verfügung As per current testing method Méthode d'essai disponible			
PROPIEDADES QUÍMICAS BALDOSAS ESMALTADAS GL. / PROPRIETÀ CHIMICHE MATONELE SMALTATE / CHEMISCHE ANFORDERUNGEN GLASERTER FLESEN / CHEMICAL PROPERTIES OF GLAZED TILES / PROPRIETÉS CHIMIQUES CAREAUX EMAILLÉS					
• Alto concentración ácidos y bases • Alta concentrazione di acidi e basi • Hohe Konzentration von Säuren und Laugen • High concentration of acids and alkalies • Haute concentration d'acides et bases	10.545-13	Método de ensayo disponible Método di test disponibile Prüfzeugnis zur Verfügung As per current testing method Méthode d'essai disponible	Método de ensayo disponible Método di test disponibile Prüfzeugnis zur Verfügung As per current testing method Méthode d'essai disponible	Método de ensayo disponible Método di test disponibile Prüfzeugnis zur Verfügung As per current testing method Méthode d'essai disponible	Método de ensayo disponible Método di test disponibile Prüfzeugnis zur Verfügung As per current testing method Méthode d'essai disponible
• Baja concentración ácidos y bases • Basso concentrazione di acidi e basi • Niedrige Konzentration von Säuren und Laugen • Low concentration of acids and alkalies • Faible concentration d'acides et bases	10.545-13	Indicado por el fabricante Indicated by the manufacturer Vor-Hersteller angegeben As indicated by the manufacturer Recommandé par le fabricant	Indicado por el fabricante Indicated by the manufacturer Vor-Hersteller angegeben As indicated by the manufacturer Recommandé par le fabricant	Indicado por el fabricante Indicated by the manufacturer Vor-Hersteller angegeben As indicated by the manufacturer Recommandé par le fabricant	Método de ensayo disponible Método di test disponibile Prüfzeugnis zur Verfügung As per current testing method Méthode d'essai disponible
Resistencia Productos Domésticos de Limpieza Resistenza ai prodotti chimici per uso domestico Beständigkeit gegenüber chemischen Haushaltsprodukten Household chemical product resistance Résistance aux produits chimiques à usage domestique	10.545-13	Mínimo Clase GB Mínimo Classe GB Minimum Klasse GB GB Class minimum Minimum Classe GB	Mínimo GB Mínimo GB Minimum GB GB minimum Minimum GB	Mínimo GB Mínimo GB Minimum GB GB minimum Minimum GB	Mínimo GB Mínimo GB Minimum GB GB minimum Minimum GB
Resistencia a las Manchas Resistenza alle macchie Beständigkeit gegen Fleckenbildner Stain Resistance Résistance aux taches	10.545-14	Mínimo Clase 3 Mínimo Classe 3 Minimum Klasse 3 Class 3 minimum Minimum Classe 3	Mínimo Clase 3 Mínimo Classe 3 Minimum Klasse 3 Class 3 minimum Minimum Classe 3	Mínimo Clase 3 Mínimo Classe 3 Minimum Klasse 3 Class 3 minimum Minimum Classe 3	Mínimo Clase 3 Mínimo Classe 3 Minimum Klasse 3 Class 3 minimum Minimum Classe 3
Extracción de Cadmio y Plomo Estrazione di Cadmio e Piombo Kadmium und Bleigehalt Extraction of cadmium and lead Extraction du cadmium et plomb	10.545-15	Método de ensayo disponible Método di test disponibile Prüfzeugnis zur Verfügung As per current testing method Méthode d'essai disponible	Método de ensayo disponible Método di test disponibile Prüfzeugnis zur Verfügung As per current testing method Méthode d'essai disponible	Método de ensayo disponible Método di test disponibile Prüfzeugnis zur Verfügung As per current testing method Méthode d'essai disponible	Método de ensayo disponible Método di test disponibile Prüfzeugnis zur Verfügung As per current testing method Méthode d'essai disponible

TAU ATELIER



RECOMENDACIONES PARA LA LIMPIEZA DE DECORADOS Y PIEZAS ESPECIALES

Debido a las características de los metales utilizados en la confección de estos productos. Es suficiente utilizar una bayeta húmeda y jabón líquido neutro. Si la pieza llevara protección no quitarla hasta que el producto este colocado y limpio. No se atenderán reclamaciones una vez colocado el producto.

RECOMMENDATIONS FOR THE CLEANING OF DECORATIVE AND SPECIAL PIECES

Due to the characteristics of the metals used in the production of these pieces, only a damp cloth and neutral liquid soap are required to clean them. Any protective material should be left on the piece until it is fitted and clean. Complaints will not be considered once the product has been fitted.

RECOMMANDATIONS CONCERNANT LE NETTOYAGE DES DECORS ET PIECES SPECIALES

Dues aux caractéristiques des métaux utilisés lors de la confection de ses produits, il est suffisant d'utiliser une éponge humide et du savon neutre. Dans le cas où la pièce porterait une protection, ne pas l'enlever jusqu'à ce que le produit soit posé et nettoyé. Aucune réclamation ne sera acceptée une fois le produit Pamesa posé.

TAU CERÁMICA, S.L. aplica una política de continuo desarrollo de sus productos y se reserva el derecho a realizar cambios en los productos, colores, especificaciones técnicas, packings y códigos sin previo aviso.

TAU CERÁMICA ha realizado un esfuerzo considerable para que toda la información sea adecuada en el momento de la publicación del catálogo. A causa de las limitaciones del proceso de impresión los colores reproducidos pueden sufrir ligeras variaciones con respecto al producto original.

TAU CERÁMICA informa que este catálogo tiene validez a nivel informativo y por tanto no se hace responsable de los posibles errores de impresión; reservándose el derecho de realizar modificaciones sin necesidad de preaviso.

TAU CERÁMICA, S.L. operates a policy of continuous development and reserves the right to make changes to its products, colours, engineering specifications, packaging and codes without prior notice.

TAU CERÁMICA, S.L. has taken every effort to ensure that the information contained in the catalogue is correct at the time of publication. Due to the limitations of the printing process, the colours reproduced may vary slightly from the original product.

TAU CERÁMICA advises that this catalogue is only valid for information purposes and therefore does not accept responsibility for any possible printing errors.

TAU CERÁMICA, S.L. applique une politique de développement continu de ses produits et se réserve le droit de réaliser des changements, que ce soit de produits, couleurs, spécifications techniques, paquetages et codifications et cela sans en aviser préalablement l'acheteur.

TAU CERÁMICA a réalisé un effort considérable pour que toute l'information donnée soit adéquate au moment de la publication du catalogue. Dues aux limitations du processus d'impression, les couleurs reproduites peuvent souffrir de légères variations avec le produit original.

PAMESA CERÁMICA vous informe que les informations de ce catalogue sont données à titre informatif et qu'elle n'est pas responsable des possibles erreurs d'impression. De plus, elle se réserve le droit de modifier les informations sans préavis.

Carrer del Toll, 18 - Onda - 12200 Castellón - ESPAÑA
+34 964 56 54 84
tau@tauceramica.com

www.tauceramica.com

Edición Enero 2019