

# ELEMENTS LUX



## Our values/

### **Made in Italy**

Selezioniamo le migliori materie prime e, secondo canoni estetici e funzionali, le trasformiamo in prodotti che interpretano con creatività il gusto italiano. Utilizziamo in uguale misura passione e tecnologia, cura del dettaglio e gusto estetico, cultura e attenzione all'ambiente. Per noi Made in Italy è racchiudere tutto questo in ogni singolo prodotto.

### **Made in Italy**

*We pick the very best raw materials and we follow aesthetics and functional criteria to turn them into products embodying Italian taste and excellence. We sharply combine passion and technology, creativity and accuracy, science and culture, and environmental friendliness. To all of us, Made in Italy means gathering these features into every single product.*

### **Greenthinking**

Recuperiamo il 100% dell'acqua, autoproduciamo il 65% dell'energia, differenziamo il 98% dei rifiuti. Siamo stati i primi del settore ceramico a ottenere la certificazione PEF e tra i primi a guadagnarci l'EPD, la FDES e la HPDC. La maggior parte dei nostri prodotti è compatibile con lo standard LEED - Leadership in Energy and Environmental Design. Questo per noi è Greenthinking: un promessa molto seria, un impegno quotidiano.

### **Greenthinking**

*We recycle 100% of our water, produce 65% of our energy, separate 98% of our waste. We were the first company in the ceramic industry to obtain PEF certification and were among the first to earn the EPD, the FDES, and the HPDC certifications. The majority of our products comply with the LEED - Leadership in Energy and Environmental Design - standard. Greenthinking implies a solemn promise, an everyday commitment.*

GRES PORCELLANATO  
PORCELAIN STONEWARE

---

**Effetto marmo**  
*Marble effect*

# ELEMENTS LUX



## ISPIRAZIONE/ INSPIRATION

### **Grande classico**

Fascino immediato, presenza fastosa. Elements Lux rilancia la fisionomia del marmo ceramico, tanto dura e nobile quanto versatile. In ambienti rilassati, situazioni sofisticate o contesti rétro-chic, la collezione conferma che la classicità rinnovata è la chiave del successo.

### **Big classic**

*Immediate fascination, magnificent presence. Elements Lux relaunches the physiognomy of ceramic marble, strong, noble and versatile. The collection settles a renewed classicism as the key to success, both for informal and more sophisticated, rétro-chic contexts.*

## INDOOR

120x278 6 mm

120x240 9 mm

120x120 9 mm

60x120 9 mm

60x60 9 mm

30x60 9 mm



**6**  
FORMATI/  
SIZES

**2**  
SPESSORI/  
THICKNESSES

### Formati e spessori

Lux nasce sia sottoforma di grandi lastre, come la 120x278cm di spessore 6 mm, sia in formati come il 120x240 e 120x120 cm fino ad arrivare al 30x60cm, tutti in 9 mm di spessore. I decori - Mosaico e Chevron - e i pezzi speciali ampliano il ventaglio delle composizioni possibili.

### Sizes and thicknesses

*Lux is available in both large slabs, such as the 120x278cm, 6mm thick and in sizes including 120x240 and 120x120 cm up to 30x60cm, all in 9mm thickness. The decorations - Mosaico and Chevron - and the choice of special pieces broaden the range of possible compositions.*



## 7 COLORI/ COLORS

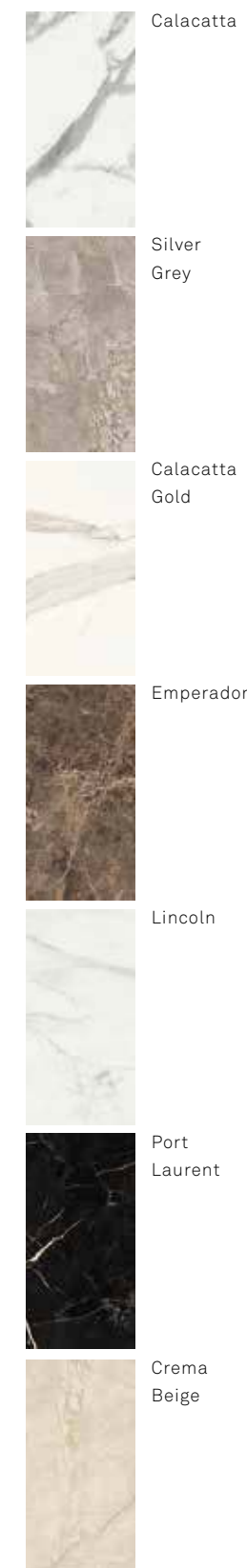
## 2 SUPERFICI/ SURFACES

### Colori e superfici

Le superfici sono tutte rettificate, disponibili sia nella proposta lappata che nella finitura matt. Ai toni leggeri di Calacatta, Silver Grey, Crema Beige, Emperador e Port Laurent si affiancano il candore di Lincoln, la densità e la regalità sinuosa di Calacatta Gold. In primo piano, su tutte le tinte, troviamo una danza di venature, ora più fitte, ora più rade, le stesse che rendono l'effetto marmo vivo e inconfondibile.

### Colors and surfaces

*All surfaces are rectified and available both in the lapped and matt finish. Shifting veins of color dance across each of the different colorways in a range of shades. Lighter tones are Calacatta, Silver Grey, Crema Beige, Emperador and Port Laurent, and the more sparsely marked Lincoln. Darker tones include the densely veined and the richer, more sinuous Calacatta Gold. Shifting veins of colour dance across the matter.*



# calacatta



120x240 (48"x96")



elements lux calacatta



120x240 (48"x96")  
120x278 (48"x110")

elements lux calacatta



# silver grey






---

60x120 (24"x48") - 120x278 (48"x110")

elements lux silver grey



120x278 (48"x110")

MOSAICO ROMBI  
30,5x35,2 (12<sup>1/16</sup>"x13<sup>7/8</sup>" )



60x120 (24"x48")

elements lux silver grey

# calacatta gold





120x120 (48"x48")


E. DESIGN TAUPE  
60x120 (24"x48")

---

120x278 (48"x110")

---

120x120 (48"x48")  
E. DESIGN TAUPE  
60x120 (24"x48")



elements lux calacatta gold



120x278 (48"x110") - 120x120 (48"x48")

DECORO PLUS ATELIER

Decoro Plus Atelier realizzato su richiesta. Maggiori informazioni sul catalogo Plus Atelier.  
Decor Plus Atelier designed upon request. More information on the Plus Atelier catalogue.

# emperador



Tavolo dal progetto Plus Atelier disponibile su richiesta. Maggiori informazioni sul catalogo Plus Atelier.  
Table from project Plus Atelier available upon request. More information on the Plus Atelier catalogue.



120x278 (48"x110")  
E. DESIGN BEIGE  
120X120 (48"x48")

---



elements lux emperador




Tavolo dal progetto Plus Atelier disponibile su richiesta. Maggiori informazioni sul catalogo Plus Atelier.  
Table from project Plus Atelier available upon request. More information on the Plus Atelier catalogue.



120x278 (48"x110")  
E. DESIGN BEIGE  
120X120 (48"x48")

120x278 (48"x110")  
E. DESIGN BEIGE  
120X120 (48"x48")

# lincoln



60x60 (24"x24")



120x120 (48"x48")



120x120 (48"x48")

# port laurent





120x278 (48"x110") - 60x120 (24"x48")



60x60 (24"x24")


60x60 (24"x24")



elements lux port laurent



# crema beige





60X120 (24"x48")

elements lux crema beige

# HOME DECOR

**LAVELLO A COLONNA**  
*COLUMN SINK*



Disponibile in / Available in  
50x50x85 cm



**LAVELLO DA APPOGGIO**  
*COUNTER TOP SINK*



Disponibile in / Available in  
35x50x8,5 cm - 50x120x9 cm



**PIATTO DOCCIA\***  
*SHOWER TRAY*



Disponibile in / Available in  
80x120 cm - 80x120x4 cm

IT\_  
**\*Attenzione.** Per ottenere una superficie antiscivolo nel piatto doccia è necessario stendere un tappeto idoneo ad assicurare una presa sicura del piede in presenza di acqua.

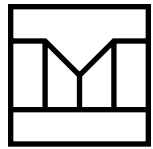
EN\_  
**\*Warning.** To obtain a non-slip surface in the shower tray it is necessary to lay down a carpet suitable to ensure a secure grip of the foot in the presence of water.



**TAVOLINO CIRCOLARE**  
*CIRCULAR TABLE*



Disponibile in / Available in  
Ø 42 cm H 50 - Ø 58 cm H 50 - Ø 73 cm H 39




# MATCH LAB

Il tuo consulente di arredo personalizzato, per creare abbinamenti straordinari per i tuoi spazi  
*Your customised interior design adviser, to create extraordinary pairings for your spaces*



Scarica l'app e accedi:

1. Scegli l'ambiente da personalizzare
2. Scegli la superficie da cui iniziare
3. Combina i materiali secondo i suggerimenti dei nostri architetti
4. Perfeziona e definisci colori, formati e finiture con il tuo rivenditore.



Scarica l'app  
*Download the app*



## IT\_

**Progetto Match Lab:**  
5 effetti, infinite combinazioni

Abbiamo creato un laboratorio virtuale per lavorare insieme, a distanza, in tempo reale: è Match Lab, applicazione gratuita per gli smartphone di chiunque abbia un progetto tra le mani. Match Lab studia le migliori combinazioni di materiali per pareti e rivestimenti e ne genera le anteprime in rendering.

## EN\_

**Project Match Lab:** 5 effects, endless combinations.

*We have created a virtual laboratory to work together, remotely, in real time: we've called it Match Lab, a free App for smartphones and for anyone with a project to work on. Match Lab studies the best combinations of materials for walls and wall tiles, and generates previews in rendering.*

# ELEMENTS LUX

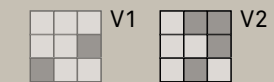
## SPECIFICHE TECNICHE/ TECHNICAL FEATURES

**GRES PORCELLANATO TUTTA MASSA UGL/GL**  
*FULL-BODY PORCELAIN UGL/GL*

**SPESSORI**  
*THICKNESSES*

6 mm (120x278)  
9 mm (120x240 - 120x120 - 60x120 - 60x60 - 30x60)

**STONALIZZAZIONE**  
*SHADING*



**CLASSIFICAZIONE ANTISDRUCCIOLO**  
*ASSESSMENT OF SLIP RESISTANCE*

DIN 51130 R9  
DIN 51097 A  
COF Conforme/ *Compliant*  
DCOF Conforme/ *Compliant*

## GRES PORCELLANATO / PORCELAIN STONEWARE



**RESISTENTE A SFORZI  
ED ABRASIONI /**  
*RESISTANT TO STRESSES  
AND ABRASION*  
500 Kg/cm<sup>2</sup> di pressatura meccanica  
e cottura a 1.250°C /  
500 kg/cm<sup>2</sup> of mechanical pressing  
and firing at 1250°C



**STABILE  
CROMATICAMENTE /**  
*CHROMATICALLY FAST*  
Inalterabile da agenti atmosferici  
e smog / *unchanged by weather  
agents and smog*



**RESISTENTE A GELO E  
SHOCK TERMICI /**  
*RESISTANT TO FROST  
AND SUDDEN THERMAL  
CHANGES*



**ANTISDRUCCIOLO /**  
*ANTI-SLIP*  
Per ambienti bagnati e outdoor /  
*for outdoor and wet environments*



**ATOSSICA /**  
*NOT TOXIC*  
Non emette fumi tossici /  
*does not emit toxic fumes*



**INATTACABILE DA  
FUNGHI E BATTERI /**  
*RESISTANT TO  
BACTERIA AND FUNGI*



**ASSORBIMENTO H<sub>2</sub>O  
NULLO /**  
*NULL H<sub>2</sub>O ABSORPTION*



**FACILMENTE  
PULIBILE /**  
*EASY TO CLEAN*



**INATTACCABILE  
DA ACIDI /**  
*NOT ATTACKED BY ACIDS*



**IGNIFUGA /**  
*FIREPROOF*



**RICICLABILE /**  
*RECYCLABLE*

## GREENTHINKING / GREENTHINKING



**84% ENERGIA AUTO  
PRODOTTA DA IMPIANTI  
DI COGENERAZIONE /**  
*84% ENERGY  
SELF-PRODUCED BY  
COGENERATION PLANTS*  
\* +24.000 MWh/year = 185.000



**MATERIE PRIME NON  
ESTRATTE GRAZIE AL  
RECUPERO DI SCARTI /**  
*NON-EXTRACTED RAW  
MATERIALS THANKS  
TO THE RECOVERY OF  
SCRAPS*  
\*18.408 t = 570



**ACQUE DI PROCESSO DA  
ALTRI STABILIMENTI /**  
*PROCESS WATER FROM  
OTHER FACTORIES*  
\* +5.000.000 L = 3.000.000



**100% ACQUE REFLUE  
RECUPERATE /**  
*100% RECOVERED  
WASTE WATER*



**100% SCARTI CRUDI  
RECUPERATI /**  
*100% RECOVERED RAW  
SCRAPS*



**100% PALLET FAO /**  
*100% FAO PALLETS*



**98% RIFIUTI AVVIATI  
A RACCOLTA  
DIFFERENZIATA /**  
*98% WASTE SENT TO  
SEPARATE COLLECTION*



**ENERGIA AUTO  
PRODOTTA DA  
FOTOVOLTAICO /**  
*SELF-PRODUCED  
ENERGY BY PV PLANT*

**PEF**

**CAM**  
COMPLIANT

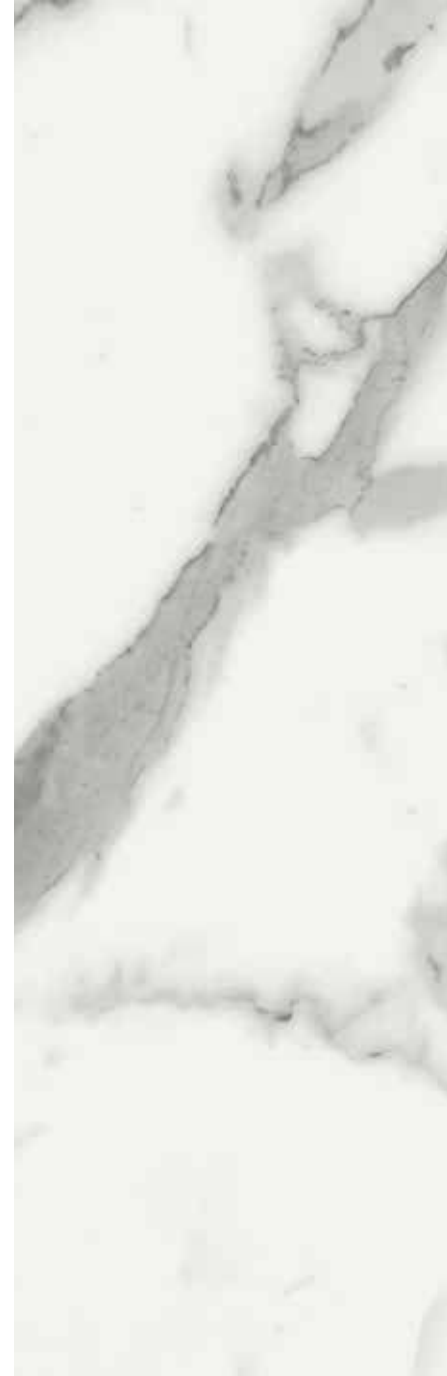
**FDES**  
VÉRIFIÉE

**EPD**

**HPD**

**LEED**  
COMPLIANT

CALACATTA



SILVER GREY



CALACATTA GOLD



EMPERADOR



LINCOLN



PORT LAURENT



CREMA BEIGE



**V2**  
STONALIZZAZIONE/  
SHADING

CALACATTA V2



SILVER GREY V2



CALACATTA GOLD V2



EMPERADOR V2



specs & tech



# V1 - V2

STONALIZZAZIONE/  
SHADING

LINCOLN V1



PORT LAURENT V2




CREMA BEIGE V2




# 6


FORMATI/  
SIZES




◆ 120x278 (48"x110") RT 6 mm




◆ 120x240 (48"x96") RT 9 mm



◆ 120x120 (48"x48") RT 9 mm



●◆ 60x120 (24"x48") RT 9 mm



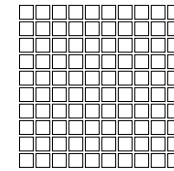
●◆ 60x60 (24"x24") RT 9 mm




●◆ 30x60 (12"x24") RT 9 mm

# 3

DECORI/  
DECORS



MOSAICO ◆ 30x30 (12"x12") RT 9 mm  
(TESSERE: 2,8x2,8 - 1 1/8"x1 1/8")



E. LUX  
CALACATTA



E. LUX  
PORT LAURENT



E. LUX  
EMPERADOR



E. LUX  
CALACATTA GOLD




E. LUX  
SILVER GREY




E. LUX  
CREMA BEIGE



E. LUX  
LINCOLN



CHEVRON DX ◆ 10x59 (4"x24") RT 9 mm



CHEVRON SX ◆ 10x59 (4"x24") RT 9 mm



E. LUX CALACATTA



E. LUX SILVER GREY



E. LUX PORT LAURENT



E. LUX CREMA BEIGE



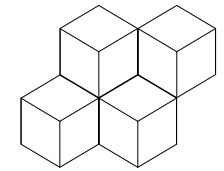
E. LUX EMPERADOR



E. LUX LINCOLN



E. LUX CALACATTA GOLD



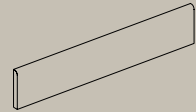
MOSAICO ROMBI  
◆ 30,5x35,2 (12 1/16"x13 7/8") RT 9 mm



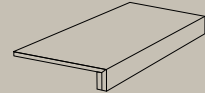
SILVER GREY - PORT LAURENT - LINCOLN

# 5

## PEZZI SPECIALI/ TRIMS



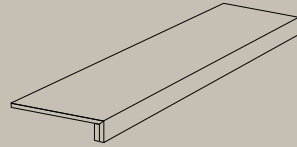
**BATTISCOPA**  
●◆ 7,2x60 (2.8"x24") RT 9 mm



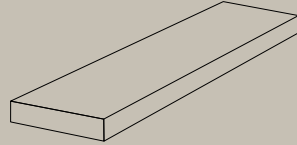
**SCALINO INCOLLATO**  
●◆ 33x60 (13"x24") RT 9 mm



**ANGOLARE INCOLLATO**  
●◆ 33x33 (13"x13") RT 9 mm




**SCALINO INCOLLATO**  
●◆ 33x120 (13"x48") RT 9 mm




**ANGOLARE INCOLLATO**  
●◆ 33x120 (13"x48") RT 9 mm


## SCHEMI DI POSA/ LAYING SYSTEM




120x120 (48"x48") RT - 100,00%



60x120 (24"x48") RT - 100,00%




30x60 (12"x24") RT - 33,33%  
60x60 (24"x24") RT - 66,66%



30x60 (12"x24") RT - 50,00%  
60x60 (24"x24") RT - 50,00%

Fuga minima consigliata per posa in interno 2mm  
Minimum suggested joint for indoor laying 2mm  
Consigli di posa, pulizia e manutenzione al link [keope.com](http://keope.com)  
Consigli di posa, pulizia e manutenzione al link [keope.com](http://keope.com)

**2**  
FINITURE/  
FINISHINGS



FORMATI / SIZES

	120x278 (119,5x278)* 48"x110"	120x240 (119,5x239)* 48"x96"	120x120 (119,5x119,5)* 48"x48"	60x120 24"x48"	60x60 24"x24"	30x60 12"x24"
working size	1194x2778	1194x2390	1194x1194	596x1195	596x596	297x596
	RT	RT	RT	RT	RT	RT
	6 mm	9 mm	9 mm	9 mm	9 mm	9 mm
E. LUX CALACATTA	◆	◆	◆	●◆	●◆	◆
E. LUX SILVER GREY	◆	◆	◆	●◆	●◆	◆
E. LUX CALACATTA GOLD	◆	◆	◆	●◆	●◆	◆
E. LUX EMPERADOR	◆			●◆	●◆	◆
E. LUX LINCOLN		◆	◆	●◆	●◆	◆
E. LUX PORT LAURENT	◆			●◆	●◆	◆
E. LUX CREMA BEIGE				●◆	●◆	◆

\*Formato nominale / Nominal size

● Natural R9 | ◆ Lappato

MISURE, PESI ED IMBALLI / SIZE, WEIGHT AND PACKAGING

FORMATO SIZE	SPESSORE THICKNESS	PZ/SCATOLA PIECES/BOX	MQ/SCATOLA SQM/BOX	KG/SCATOLA KG/BOX	MQ/PALLET SQM/PALLET	KG/PALLET KG/PALLET	SCATOLA/PALLET BOX/PALLET
120x278	6 mm	1	3,32	49,56	59,80	990,08	18
120x240	9 mm	1	2,86	61,60	51,41	1.203,80	18
120x120	9 mm	2	2,86	60,80	57,12	1.251,00	20
60x120	9 mm	2	1,44	31,93	50,40	1.138,55	35
60x60	9 mm	3	1,08	21,00	43,20	856,00	40
30x60	9 mm	7	1,26	25,00	50,40	1.016,00	40

INFORMAZIONI TECNICHE / TECHNICAL FEATURES

INFORMAZIONI TECNICHE TECHNICAL FEATURES	NORMA NORM EN 14411 - ISO 13006	REQUISITI PRESCRITTI REQUIRED VALUES	VALORI VALUES			
 <b>DIMENSIONI RETTIFICATO</b> SIZES RECTIFIED	UNI EN ISO 10545-2	lunghezza-larghezza / lenght-width $\pm 0,3\%$ ( $\pm 1,0$ mm max) spessore / thickness $\pm 5,0\%$ ( $\pm 0,5$ mm max) ortogonalità / rectangularity $\pm 0,3\%$ ( $\pm 0,8$ mm max) rettilinearità / straightness $\pm 0,3\%$ ( $\pm 0,8$ mm max) planarità / flatness $\pm 0,4\%$ ( $\pm 1,8$ mm max) qualità superficie / surface quality $\geq 95\%$	<b>CONFORME</b> COMPLIANT			
 <b>ASSORBIMENTO ACQUA</b> WATER ABSORPTION	UNI EN ISO 10545-3	$\leq 0,5\%$	$\leq 0,1\%$			
 <b>RESISTENZA A ROTTURA</b> BREAKING STRENGTH	UNI EN ISO 10545-4	$R \geq 35$ N/mm <sup>2</sup> $S \geq 700$ N (<7,5 mm) $S \geq 1300$ N ( $\geq 7,5$ mm)	<b>6 - 9 mm</b> <b>CONFORME</b> COMPLIANT			
<b>RES. ABRASIONE PROFONDA (UGL - Matt)</b> DEEP ABRASION RESISTANCE (UGL - Matt)	UNI EN ISO 10545-6	$\leq 175$ mm <sup>3</sup>	$\leq 150$ mm <sup>3</sup>			
 <b>RES. ABRASIONE SUPERFICIALE</b> (GL - Lappato) SURFACE ABRASION RESISTANCE (GL - Lappato)	UNI EN ISO 10545-6	dichiarare un valore / declare a value	<b>TEST DISPONIBILE</b> TEST AVAILABLE			
 <b>RESISTENZA SHOCK TERMICI</b> THERMAL SHOCK RESISTANCE	UNI EN ISO 10545-9	resistenza / resistant	<b>CONFORME</b> COMPLIANT			
 <b>RESISTENZA AL GELO</b> FROST RESISTANCE	UNI EN ISO 10545-12	resistenza / resistant	<b>CONFORME</b> COMPLIANT			
 <b>RESISTENZA CHIMICA</b> CHEMICAL RESISTANCE	UNI EN ISO 10545-13	resistenza / resistant	<b>CONFORME</b> COMPLIANT			
 <b>RESISTENZA ALLE MACCHIE</b> RESISTANCE TO STAINS	UNI EN ISO 10545-14	pulibile / cleanable	<b>CONFORME</b> COMPLIANT			
	DIN 51130	R	prodotto / product	R	A+B+C	>0,40 >0,42
 <b>CLASSIFICAZIONE ANTISDRUCCIOLO</b> ASSESSMENT OF SLIP RESISTANCE	DIN 51097	<b>A+B+C</b>	60x120 - 60x60	R9	A	<b>CONFORME</b> COMPLIANT
	B.C.R.A. (COF)	<b>&gt;0,40</b> <b>bagnato / wet</b>	120x278 Lappato - 120x240 Lappato - 120x120 Lappato - 60x120 Lappato - 60x60 Lappato - 30x60 Lappato	-	-	-
	ANSI A137.1 2012 (DCOF)	<b>&gt;0,42</b> <b>bagnato / wet</b>				

Piastrelle pressate a secco - Conforme alla norma EN 14411 e ISO 13006 appendice G gruppo B1-a con E  $\leq 0,5\%$   
Dry pressed tiles - Compliant with standards EN 14411 and ISO 13006 annex G group B1-a with E  $\leq 0,5\%$



---

**HEADQUARTER** via statale 467, 21  
42013 Casalgrande (RE) - Italy  
**FACTORY** via canale, 67  
42013 Casalgrande (RE) - Italy  
**WAREHOUSE** via dell'industria, 1  
42013 Casalgrande (RE) - Italy

---

**PHONE** +39 0522 997511  
**FAX** +39 0522 997544 (OT) - 545 (IT)  
**ADMIN. FAX** +39 0522 997413

---

[info@keope.com](mailto:info@keope.com)  
[keope.com](http://keope.com)

**IT\_**  
Ceramiche Keope si riserva la facoltà di apportare variazioni ai prodotti illustrati in questo catalogo per necessità produttive o al fine di migliorarne la qualità. I campioni sono puramente indicativi. Gli imballaggi e pesi riportati possono variare per necessità produttive. Consultare gli uffici commerciali al momento dell'ordine.

**EN\_**  
*Ceramiche Keope reserves the right to vary the products illustrated in this catalogue for production purposes or in order to improve quality. Samples are purely indicative. Packaging and weights shown may be varied in line with production requirements. Check with the sales department at the time of order.*

