



Azulindus y Martí



INDICE

La empresa	4
Breve historia	6
Catálogo	8
Características técnicas	148
Recomendaciones de colocación	150
Packing list	151

INDEX

The company	4
Brief history	6
Catalogue	8
Technical characteristics	148
Fixing recommendations	150
Packing list	151



LA EMPRESA

Azulindus & Martí, conocida comercialmente como A&M Cerámica, es una de las empresas más veteranas del sector cerámico español.

Nacida en 1897, la empresa se dedicó inicialmente a la fabricación de piezas de revestimiento de pequeño formato. Desde entonces, A&M Cerámica se ha ido adaptando a las necesidades del mercado gracias a una fuerte política en innovación y desarrollo sin renunciar, por ello, a su centenaria tradición cerámica.

Actualmente, A&M Cerámica es una empresa en constante evolución que ofrece una amplia variedad de pavimentos y revestimientos de gres y porcelánicos.

THE COMPANY

Azulindus & Martí, commercially well-known as A&M Cerámica, is one of the oldest companies in the Spanish tile industry manufacturing fine ceramic tiles.


The company was born in 1897, initially it was producing mainly wall tiles in small sizes. Since then, A&M Cerámica has been growing and fitting to the market place needs thanks to a strong policy of continuous innovation and development without leaving behind its century ceramic tradition.

Nowadays, A&M Cerámica is a company constantly progressing that offers a huge range of wall and floor ceramic and porcelain tiles.

BREVE HISTORIA

Azulindus & Martí nació en Onda en 1897, como una pequeña instalación dedicada a la fabricación de azulejos con la marca “S” y a nombre de Salvador Martí Dionís. La producción respondía a las tendencias del mercado de la época, con la tecnología más avanzada del momento pero con método de fabricación prácticamente artesanal.

Tras varios cambios de titularidad pero siempre dentro de la familia, en 1968 la empresa adquiere el nombre actual de Azulindus & Martí S.A., como resultado de la fusión con la firma Azulindus S.L., otra destacada compañía del sector. Estos años vivieron el despegue de la compañía que fue incorporando todas las innovaciones tecnológicas de la industria cerámica.



BRIEF HISTORY

Azulindus & Martí was founded in 1897 by Don Salvador Martí Dionis in the village of Onda as a small producer of wall tiles under the trademark “S”. The designs reflected the style of the period and production took full advantage of the most advanced methods of the time albeit very artisan compared with today.

Ownership changed several times always within the family. The name of Azulindus & Martí was adopted in 1968 following amalgamation with Azulindus S.L., another leading tile producer. These recent years have witnessed the expansion of the company with the continuous adoption of all the technological innovations available to the ceramic tile industry.



Azulindus y Martí cuenta en sus instalaciones de una de las antiguas chimeneas de los hornos árabes.

Azulindus and Martí has at its facilities one of the old Arab kilns chimneys.

Actualmente, Azulindus & Martí aplica tecnologías de última generación y lleva a cabo una constante actualización de la maquinaria, con la calidad y el respeto al medio ambiente como emblema. También ha introducido sustanciales cambios en filosofía de empresa y ha adoptado el marketing y la comunicación como motores de su actividad.

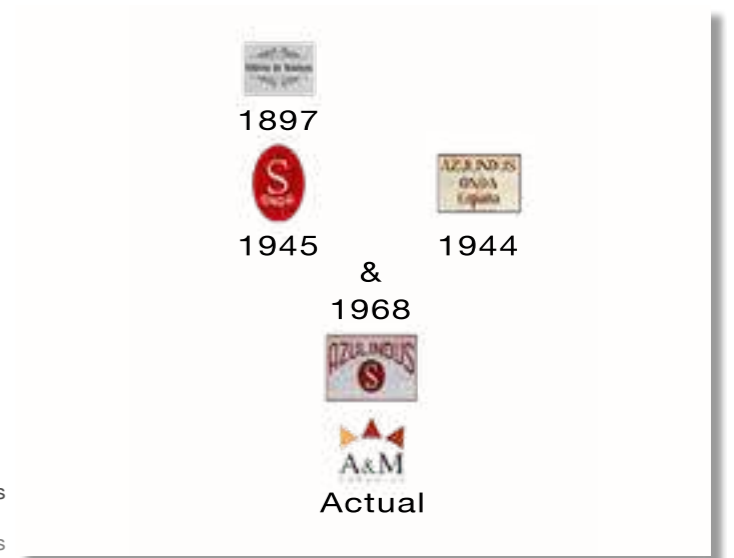
Otra nota característica de Azulindus & Martí es la actividad exportadora que viene realizando desde hace décadas, por sí misma o en asociación con otras empresas del sector. Así, desde 1971 encabezó la Unidad de Exportación I.C.E.R. (Industrias Cerámicas Exportadoras Reunidas), cuya actividad se desarrolló hasta 1985, año en que se disolvió la Ordenación Comercial Exterior de la exportación de azulejos y pavimentos por el ingreso de España en el entonces Mercado Común Europeo.

As of today Azulindus & Martí utilizes technology of the very latest generation with constant replacement of machinery and with maximum respect for quality and environmental control.

A notable aspect of Azulindus & Martí is its dedication to exports going back several decades either independently or in association with others. In 1971 the company lead the export group ICER (Industrias Cerámicas Exportadoras Reunidas) which continued activities until 1985 when Spain joined the then Common Market.

Cronología de los logotipos

Chronology of logos



Formatos | Sizes

MEDIDA SIZE	SERIE	PAG.	TIPOLOGIA TYPE
10 X 20 10 X 30 7,5X 15	METRO	106	Revestimiento Wall tiles Revêtement mural
20 X 60	ASTORIA	40	Revestimiento Alto brillo High gloss wall tiles HD Revêtement mural
	BRONZO	44	
	DAINO	54	
	ASLAND	12	Revestimiento y pavimento de gres Gres wall and floor Revêtement de sol et mural en gres
	CALGARY	22	
	FOREST	26	
	MADERA	28	
	SOPHIE	32	
	VERSALLES	76	
	WOOD	36	
25 X 50	MERIAN	72	Porcelánico Porcelain tile Grès cérame
	OREGON	74	
	SLATE	88	
25,7X51,5	AIRAM	82	Revestimiento y pavimento de gres Gres wall and floor Revêtement de sol et mural en gres
	BOSTON	94	
	BRISTOL	96	
	CHELSEA	100	
	KONNEXION	16	
	LONDON	104	
	VENICE	118	
	BALMA	126	
	DELHI	86	
	INSPIRATION	102	
	JAVA	136	
	JERICA	138	
	NEVA	108	
	ONIX BLANCO	112	
	SIKKIM	116	
	31,6X 45	BLANCO	92
ORIENTE		114	

Formatos | Sizes

MEDIDA SIZE	SERIE	PAG.	TIPOLOGIA TYPE
31,6X 31,6	NEVA	110	Pavimento de gres Gres floor tiles Revêtement de sol en gres
45 X 45	ASTORIA	42	Pavimento de gres Gres floor tiles Revêtement de sol en gres
	BOSTON	95	
	BRONZO	47	
	CHELSEA	100	
	DAINO	54	
	LONDON	104	
	LYON	140	
	ORIENTE	114	
	VENICE	118	
45 X 45 I	ATTICA	126	Pavimento de gres Gres floor tiles Revêtement de sol en gres
	JACA	138	
50 x 50 cm.	ASTORIA	43	Alto brillo pasta blanca High gloss white body HD Pâte blanche
	BRONZO	46	
	CALACATTA	49	
	CREMA MARFIL	51	
	DAINO	55	
	EMPERADOR	56	
	KANSAS	60	
	NARMADA	62	
	ONIX BRILLO	64	Porcelánico Porcelain tile Grès cérame
	OREGON BRILLO	66	
	ALAMO	70	
	KONNEXION	18	
	MERIAN	73	
	OREGON	74	
	SLATE	88	
	VERSALLES	79	
VIANA	142		
51,5X 51,5	AIRAM	84	Pavimento de gres Gres floor tiles Revêtement de sol en gres
	CALZADA	128	
	ROMA	146	

Indice alfabético
Alphabetical index

AIRAM	82
ALAMO	70
ASLAND	12
ASTORIA	40
ATTICA	124
BALMA	126
BLANCO	92
BOSTON	94
BRISTOL	96
BRONZO	44
CALACATTA	48
CALGARY	22
CALZADA	128
CHELSEA	100
CREMA MARFIL	50
DAINO	52
DELHI	86
EMPERADOR	56
FOREST	26
INSPIRATION	103
JACA	134
JAVA	136
JERICA	138
KANSAS	60
KONNEXION	14
LONDON	104
LYON	140
MADERA	28
MERIAN	72
METRO	106
NARMADA	62
NEVA	108
ONIX BRILLO	64
ONIX MATE	112
OREGON BRILLO	66
OREGON MATE	74
ORIENTE	114
ROMA	146
SIKKIM	116
SLATE	88
SOPHIE	32
VENICE	118
VERSALLES	76
VIANA	142
WOOD	36

CEMENTOS
CONCRETE
CIMENT

ASLAND

Revestimiento y pavimento de gres / Wall and floor / Revêtement de sol et mural
20 x 60 cm.



Asland



Asland Blur



Asland Hidraulico

Mosaicos

30 x 30 cm.



Mosaico Asland



Mosaico Asland Hidráulico



ASLAND | ASLAND BLUR 20 x 60 cm.



ASLAND | ASLAND HIDRAULICO 20 x 60 cm.


Serie KONNEXION



KONNEXION ANTRACITA 25,7 x 51,5 cm.
MOSAICO KONNEXION BLANCO | MOSAICO KONNEXION LINE GRIS 30 x 30 cm.
KONNEXION GRIS 50 x 50 cm.

KONNEXION

Revestimiento y pavimento de gres / Wall and floor / Revêtement de sol et mural
25,7 x 51,5 cm.



Konnexion Blanco



Konnexion Gris



Konnexion Beige



Konnexion Antracita



Konnexion Line Beige



Konnexion Line Gris




KONNEXION BLANCO 25,7 x 51,5 cm. | MOSAICO KONNEXION ANTRACITA 30 x 30 cm.



KONNEXION BEIGE | KONNEXION LINE BEIGE 25,7 x 51,5 cm.
MOSAICO KONNEXION BEIGE | MOSAICO KONNEXION LINE BEIGE 30 x 30 cm.
KONNEXION BEIGE 50 x 50 cm.

Mosaicos

30 x 30 cm.



Mosaico Konnexion Blanco



Mosaico Konnexion Beige



Mosaico Konnexion Line Beige



Mosaico Konnexion Gris



Mosaico Konnexion Antracita



Mosaico Konnexion Line Gris

KONNEXION

Porcelánico / Porcelain tile / Grès cérame
50 x 50 cm.



Konnexion Beige



Konnexion Blanco



Konnexion Gris



Konnexion Antracita



KONNEXION GRIS | KONNEXION LINE GRIS 25,7 X 51,5 cm.
MOSAICO KONNEXION GRIS 30 x 30 cm.
KONNEXION ANTRACITA 50 x 50 cm.

MADERAS
WOOD
BOIS



CALGARY

Revestimiento y pavimento de gres / Wall and floor / Revêtement de sol et mural
20 x 60 cm.



CALGARY 20 x 60 cm.

FOREST

Revestimiento y pavimento de gres / Wall and floor / Revêtement de sol et mural
20 x 60 cm.



Forest (Comp.)

FOREST 20 x 60 cm.





MADERA GRIS 20 x 60 cm

Serie MADERA

MADERA

Revestimiento y pavimento de gres / Wall and floor / Revêtement de sol et mural
20 x 60 cm.



Madera Beige (4 pi)



Madera Beige Decor (4 pi)



Madera Gris (4 pi)



Madera Gris Decor (4 pi)



Madera Mix (4 pi)



Madera Mix Decor (4 pi)


Serie SOPHIE



SOPHIE

Revestimiento y pavimento de gres / Wall and floor /
Revêtement de sol et mural

20 x 60 cm.



Sophie Blanco



Sophie Gris



Sophie Crema



Sophie Beige



SOPHIE BEIGE 20 x 60 cm.

WOOD

Revestimiento y pavimento de gres / Wall and floor / Revêtement de sol et mural
20 x 60 cm.



Wood Beige



Wood Roble



Wood Gris



Wood Wengue





ALTO BRILLO
HIGH GLOSS
HD

ASTORIA

Revestimiento / wall tiles / Revêtement mural
20 x 60 cm.



Astoria Gris



Astoria Taupe



Astoria Ondas Gris



Astoria Ondas Taupe



Astoria Ondas Gris Decor



Astoria Ondas Taupe Decor



ASTORIA GRIS | ASTORIA ONDAS GRIS | ASTORIA ONDAS GRIS DECOR | ASTORIA TAUPE 20 x 60 cm.
ASTORIA GRIS 51,5 x 51,5 cm.

ASTORIA

Pavimento / Floor Tiles / Revêtement de sol
45 x 45 cm.


Alto brillo / High gloss / HD
50 x 50 cm.



Astoria Gris



Astoria Gris



Astoria Taupe



ASTORIA GRIS 50 x 50 cm.

BRONZO

Revestimiento / wall tiles / Revêtement mural
20 x 60 cm.



Bronzo Crema



Bronzo Moka



Bronzo Ondas Crema



Bronzo Ondas Moka



Bronzo Ondas Decor



Micromosaico Mix Marrón




BRONZO MOKA | BRONZO ONDAS MOKA 20 x 60 cm.
BRONZO MOKA 50 x 50 cm.

BRONZO

Alto brillo / High gloss / HD
50 x 50 cm.



Bronzo Crema



Bronzo Moka



BRONZO CREMA 50 x 50 cm.



BRONZO MOKA 50 x 50 cm.

Pavimento / Floor Tiles / Revêtement de sol
45 x 45 cm.



Bronzo Crema

CALACATTA

Alto brillo / High gloss / HD
50 x 50 cm.



Calacatta



Calacatta Luxe



CALACATTA LUXE 50 x 50 cm.



CALACATTA 50 x 50 cm.

CREMA MARFIL

Alto brillo / High gloss / HD
50 x 50 cm.



Crema Marfil



Crema Marfil Luxe



CREMA MARFIL | CREMA MARFIL LUXE 50 x 50 cm.

Serie DAINO



DAINO CREMA | DAINO MARRÓN | DAINO DECOR 50 x 50 cm.

DAINO

Revestimiento / wall tiles / Revêtement mural
20 x 60 cm.



Daino Crema



Daino Marrón



Daino Ondas Crema



Daino Ondas Marrón



Micromosaico Mix Marrón



Daino Ondas Decor



Dec Daino Baño



Dec Daino Cocina



DAINO CREMA | DAINO MARRÓN | DAINO ONDAS DECOR 20 x 60 cm.
DAINO CREMA 50 x 50 cm.

Alto brillo / High gloss / HD
50 x 50 cm.

Pavimento / Floor Tiles / Revêtement de sol
45 x 45 cm.



Daino Crema



Daino Crema



Daino Marrón



Daino Decor

EMPERADOR

Alto brillo / High gloss / HD
50 x 50 cm.



Emperador Crema



Emperador Coral



Emperador Marrón



Emperador Luxe



EMPERADOR

Alto brillo / High gloss / HD

50 x 50 cm.



Emperador Crema



Emperador Classic



Emperador Classic Cenefa





KANSAS

Alto brillo / High gloss / HD

50 x 50 cm.



Kansas Beige



Kansas Marrón



Kansas Perla



Kansas Gris

KANSAS BEIGE 50 x 50 cm.

NARMADA

Alto brillo / High gloss / HD
50 x 50 cm.



Narmada Beige



Narmada Marrón



Narmada Gris



Narmada Luxe Cenefa



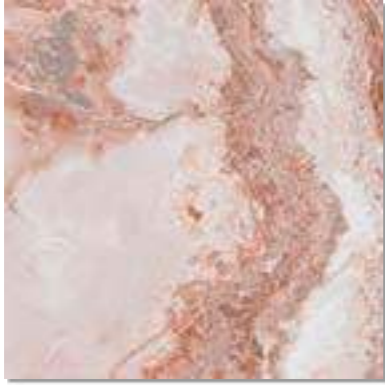
Narmada Luxe



NARMADA BEIGE | NARMADA LUXE | NARMADA LUXE CENEFA 50 c 50 cm.

ONIX

Alto brillo / High gloss / HD
50 x 50 cm.



Onix Blanco Brillo



OREGON BRILLO

Alto brillo / High gloss / HD
50 x 50 cm.



Oregón Beige Brillo



Oregón Gris Brillo



OREGÓN GRIS BRILLO 50 x 50 cm.



MARMOLES
MARBLES
MARBRES

ALAMO

Porcelánico / Porcelain tile / Grès cérame
50 x 50 cm.



Alamo Crema



Alamo Silver



ALAMO CREMA 50 x 50 cm.



ALAMO SILVER 50 x 50 cm.

MERIAN

Porcelánico / Porcelain tile / Grès cérame
25 x 50 cm.



Merian Crema

Porcelánico / Porcelain tile / Grès cérame
50 x 50 cm.



Merian Crema




MERIAN CREMA 25 x 50 cm. | MERIAN CREMA 50 x 50 cm.

OREGON

Porcelánico / Porcelain tile / Grès cérame
25 x 50 cm.



Oregón Beige



Oregón Gris

Porcelánico / Porcelain tile / Grès cérame
50 x 50 cm.



Oregón Beige



Oregón Gris

Mosaicos

30 x 30 cm.



Mosaico Oregón Beige



Mosaico Oregón Gris



OREGON BEIGE 25 x 50 cm. | OREGON BEIGE 50 x 50 cm.

VERSALLES

Revestimiento y pavimento de gres / Wall and floor / Revêtement de sol et mural
20 x 60 cm.



Versalles Crema



Versalles Blanco



Versalles Coffee



Versalles Gris



Dec Versalles Ornamental Crema



Dec Versalles Ornamental Blanco



Versalles Decor

Mosaicos

30 x 30 cm.



Mosaico Versalles Mix Coffee



Mosaico Versalles Mix Gris



Mosaico Versalles Line Coffee



Mosaico Versalles Line Gris





VERSALLES

Porcelánico / Porcelain tile / Grès cérame
50 x 50 cm.



Versalles Crema



Versalles Blanco



Versalles Coffee



Versalles Gris



Versalles Decor

VERSALLES CREMA 20 x 60 cm. | MOSAICO VERSALLES MIX COFFEE 30 x 30 cm.
VERSALLES CREMA 50 x 50 cm.



PIZARRAS
SLATES
ARDOISES

AIRAM

Revestimiento / wall tiles / Revêtement mural
25,7 x 51,5 cm.



Airam Beige Brick



Airam Beige Mosaic



Airam Pizarra Brick



Airam Pizarra Mosaic



Airam Gris Brick



AIRAM


Pavimento / Floor Tiles / Revêtement de sol
51,5 x 51,5 cm.



Airam Beige



Airam Pizarra



AIRAM PIZARRA 51,5 x 51,5 cm.

DELHI

Revestimiento / wall tiles / Revêtement mural
25,7 x 51,5 cm.



Delhi Caliza



Delhi Gris



DELHI GRIS 25,7 x 51,5 cm.
MERIAN CREMA 50 x 50 cm.

SLATE

Porcelánico / Porcelain tile / Grès cérame
25 x 50 cm.



Slate Beige



Slate Pizarra



Slate Gris



SLATE GRIS 25 x 50 cm. | SLATE GRIS 50 x 50 cm.

Porcelánico / Porcelain tile / Grès cérame
50 x 50 cm.



Slate Viana



Slate Beige




Slate Pizarra



Slate Gris


Porcelánico / Porcelain tile / Grès cérame
50 x 50 cm.




CONTEMPORANEOS
CONTEMPORARIES
CONTEMPORAIN

BLANCO

Revestimiento / wall tiles / Revêtement mural
31,6 x 45 cm.




Blanco Brillo



Blanco Mate

Pavimento / Floor Tiles / Revêtement de sol
31,6 x 31,6 cm.



Neva Blanco

BLANCO BRILLO 31,6 x 45 cm.
MOSAICO KONNEXION GRIS 30 x 30 cm.



BOSTON

Revestimiento y pavimento de gres / Wall and floor / Revêtement de sol et mural
25,7 x 51,5 cm.



Boston Crema



Boston Beige



BOSTON CREMA 25,7 x 51,5 cm.

BOSTON

Pavimento / Floor Tiles / Revêtement de sol
45 x 45 cm.



BOSTON CREMA 45 x 45 cm.



Boston Crema



Boston Beige



Serie BRISTOL

BRISTOL

Revestimiento y pavimento de gres / Wall and floor / Revêtement de sol et mural
25,7 x 51,5 cm.



Bristol Plain



Bristol Plain Mosaic



Bristol Gris



Bristol Beige



Bristol Colour



Bristol Gris Mosaic



Bristol Beige Mosaic



Bristol Colour Mosaic



BRISTOL COLOUR | BRISTOL COLOUR MOSAIC 25,7 x 51,5 cm.



BRISTOL GRIS MOSAIC | BRISTOL PLAIN 25,7 x 51,5 cm.

CHELSEA

Revestimiento y pavimento de gres / Wall and floor / Revêtement de sol et mural
25,7 x 51,5 cm.



Chelsea



Chelsea Mosaic

Pavimento / Floor Tiles / Revêtement de sol
45 x 45 cm.



Chelsea



CHELSEA 25,7 x 51,5 cm. | CHELSEA 45 x 45 cm.

INSPIRATION

Revestimiento y pavimento de gres / Wall and floor / Revêtement de sol et mural
25,7 x 51,5 cm.



Inspiration Crema



Inspiration Gris



Inspiration Antacita

INSPIRATION CREMA | INSPIRATION ANTRACITA 25,7 x 51,5 cm.
LONDON CREMA 45 x 45 cm.

LONDON

Revestimiento y pavimento de gres / Wall and floor / Revêtement de sol et mural
25,7 x 51,5 cm.



London Crema



London Gris




London Brick Crema



London Brick Gris

Pavimento / Floor Tiles / Revêtement de sol
45 x 45 cm.



London Crema



London Gris



LONDON GRIS 45 x 45 cm.




LONDON GRIS | LONDON BRICK GRIS 25,7 x 51,5 cm.

METRO


Revestimiento / wall tiles / Revêtement mural
7,5 x 15 | 10 x 20 | 10 x 30 cm.




Metro Blanco Bisel




Metro Negro Bisel



Metro Crema Bisel




Metro Chocolate Bisel




Metro Blanco Brillo
Metro Blanco Mate



Metro Negro Brillo
Metro Negro Mate



Metro Crema Brillo
Metro Crema Mate



Metro Chocolate Brillo
Metro Chocolate Mate



METRO NEGRO BRILLO 10 x 20 cm.



METRO BLANCO BISEL | METRO NEGRO BISEL 10 x 20 cm. | SOPHIE GRIS 20 x 60 cm.

NEVA

Revestimiento y pavimento de gres / Wall and floor / Revêtement de sol et mural
25,7 x 51,5 cm.



Neva Blanco



Neva Malva



Neva Azul



Neva Rosa

NEVA BLANCO | NEVA ROSA | NEVA FLORAL PALO 25,7 x 51,5 cm.
CEN NEVA FLORAL PALO 6 x 51,5 cm.
BLANCO MATE 31,6 x 31,6 cm.



Dec Neva Malva



Cen Neva Malva 6 x 51,5 cm.



Dec Neva Floral Palo



Cen Neva Floral Palo 6 x 51,5 cm.



Dec Neva Floral Cielo



Cen Neva Floral Cielo 6 x 51,5 cm.

NEVA

Pavimento / Floor Tiles / Revêtement de sol
31,6 x 31,6 cm.



Neva Blanco



Neva Malva



Neva Azul



Neva Rosa

NEVA BLANCO | NEVA AZUL | DEC NEVA FLORAL CIELO 25,7 x 51,5 cm.
CEN NEVA FLORAL CIELO 6 x 51,5 cm.
BLANCO MATE 31,6 x 51,5 cm.




ONIX

Revestimiento / wall tiles / Revêtement mural
25,7 x 51,5 cm.



Onix Blanco



ONIX BLANCO 25,7 x 51,5 cm.

ORIENTE

Revestimiento / wall tiles / Revêtement mural
31,6 x 45 cm.



Oriente Crema



Oriente Marfil

Pavimento / Floor Tiles / Revêtement de sol
45 x 45 cm.




Oriente Crema



Oriente Marfil

ORIENTE MARFIL 31,6 x 45 cm.
ORIENTE MARFIL 45 x 45 cm.



SIKKIM

Revestimiento / wall tiles / Revêtement mural
25,7 x 51,5 cm.



Sikkim Blanco



Sikkim Antracita



Sikkim Crema



Sikkim Beige



SIKKIM BLANCO 25,7 x 51,5 cm.



SIKKIM ANTRACITA 25,7 x 51,5 cm.



VENICE CREMA 45 x 45 cm.

Serie VENICE

VENICE

Revestimiento y pavimento de gres / Wall and floor / Revêtement de sol et mural
25,7 x 51,5 cm.



Venice Crema



Venice Crema Mosaic



Venice Gris



Venice Gris Mosaic




Venice Antracita



Venice Antracita Mosaic

Pavimento / Floor Tiles / Revêtement de sol
45 x 45 cm.



Venice Crema



Venice Gris





RUSTICOS
RUSTIC
RUSTIQUE

ATTICA

Pavimento / Floor Tiles / Revêtement de sol
45 x 45 | cm.



Attica Beige



Attica Caldera



Attica Gris

ATTICA BEIGE 45 x 45 cm.



BALMA

Revestimiento / wall tiles / Revêtement mural
25,7 x 51,5 cm.



Balma Beige
Balma Beige Brillo



Balma Caliza
Balma Caliza Brillo



Balma Coral



Balma Grafitto



BALMA CORAL 25,7 X 51,5 cm.

Serie
CALZADA



CALZADA BEIGE 51,5 x 51,5 cm.


CALZADA

Pavimento / Floor Tiles / Revêtement de sol
51,5 x 51,5 cm.



Calzada Beige

diseño de 8 piezas
8 pieces design




CALZADA

Pavimento / Floor Tiles / Revêtement de sol
51,5 x 51,5 cm.



Calzada Blanco



diseño de 4 piezas
4 piezas design



JACA

Pavimento / Floor Tiles / Revêtement de sol
45 x 45 l cm.



Jaca Beige



Jaca Caldera



Jaca Caliza

JACA CALDERA 45 x 45 cm.

JAVA

Revestimiento / wall tiles / Revêtement mural
25,7 x 51,5 cm.



Java Beige
Java Beige Brillo



Java Caldera
Java Caldera Brillo



Java Caliza
Java Caliza Brillo



JERICA

Revestimiento / wall tiles / Revêtement mural
25,7 x 51,5 cm.



Jérica Beige Brillo



Jérica Caldera Brillo



Jérica Caliza Brillo



LYON

Pavimento / Floor Tiles / Revêtement de sol
45 x 45 cm.



Lyon Beige



Lyon Caliza



Lyon Gris



LYON CALIZA 45 x 45 cm.



Serie VIANA

VIANA BLANCO 50 x 50 cm.

VIANA

Porcelánico / Porcelain tile / Grès cérame
50 x 50 cm.



Viana Cotto



Slate Viana



Viana Caldera



Viana Caliza



Viana Blanco



Viana Gris



Viana Antracita

ROMA

Pavimento / Floor Tiles / Revêtement de sol
51,5 x 51,5 cm.



Roma



Características técnicas / Technical characteristics



Peticionario/Requested: AZULINDUS Y MARTÍ, S.A.
 Muestra/Sample: GRUPO B1a ISO 13006 ANEXO J UNE-EN 14411
 Resumen resultados ensayos informe nº/Summary of test results report No: C142404 (01/08/14)

Características/Characteristics	ISO 10545	Resultados/Results	Requisitos/Requirements ISO 13006:2012 Anexo/Annex J EN 14411:2012 Anexo/Annex I	Evaluación/Evaluation
Aspecto superficial/Surface quality Porcentaje de piezas sin defectos/Percentage of tiles without defects	2	100 %	≥ 95%	Cumple/Complies
Características dimensionales/Dimensions Desviación máxima/Maximum deviation		N=81,6mmx81,6mm	Nº 16cm	
Sobre la medida de fabricación/From work size		-0,14%, -0,72mm / -0,08%, -0,31mm	±0,8% / ±2,0mm	Cumple/Complies
De la rectitud de lados/From straightness of sides		-0,08%, -0,43mm / 0,05%, 0,25mm	±0,5% / ±1,5mm	Cumple/Complies
De la ortogonalidad/From rectangularity	2	-0,11%, -0,56mm / 0,21%, 1,05mm	±0,5% / ±2,0mm	Cumple/Complies
De la curvatura lateral/From edge curvature		-0,03%, -0,15mm / 0,09%, 0,49mm	±0,5% / ±2,0mm	Cumple/Complies
De la curvatura central/From centre curvature		0,01%, 0,25mm / 0,06%, 0,47mm	±0,5% / ±2,0mm	Cumple/Complies
Del alabeo/From warpage		-0,05%, -0,36mm / 0,05%, 0,36mm	±0,5% / ±2,0mm	Cumple/Complies
Del grosor/From thickness		2,79%, 0,27mm / 4,49%, 0,44mm	±5% / ±0,5mm	Cumple/Complies
Absorción de agua/Water Absorption	3	E=0,5% máx 0,1%	3-E:6% máx 0,5%	Cumple/Complies
Resistencia a la flexión/Modulus of rupture		e ≥ 7,6 mm	e ≥ 7,6 mm e < 7,6 mm	
Fuerza de rotura/Breaking strength	4	1670N	≥1000N ≥800N	Cumple/Complies
Resistencia a la flexión/Modulus of rupture		Media = 32 N/mm ² Min = 32 N/mm ²	Media ≥ 22 N/mm ² Min ≥ 20 N/mm ²	Cumple/Complies
Resistencia a la abrasión superficial/Resistance to surface abrasion	7	Clase/Class 3	Valor declarado/Declared value	-----
Dilatación térmica lineal/Linear thermal expansion	8	6,2 x 10 ⁻⁴ /K	Valor declarado/Declared value	-----
Resistencia al choque térmico/Resistance to thermal shock	9	Resistente/Resistant	Valor declarado/Declared value	-----
Resistencia al cuarteo/Crazing resistance	11	Resistente/Resistant	Exigido/Required	Cumple/Complies
Resistencia química/Chemical resistance				
Productos domésticos y aditivos piscinas/Household chemicals and swimming pool salts	13	GA	Min GB	Cumple/Complies
Ácidos y bases a baja concentración/Low concentration of acids and alkalis		GLB(V)	Valor declarado/Declared value	-----
Resistencia a las manchas/Stain resistance	14	5	Min 3	Cumple/Complies



Peticionario/Requested: AZULINDUS Y MARTÍ, S.A.
 Muestra/Sample: GRUPO B1a ISO 13006 ANEXO G UNE-EN 14411
 Resumen resultados ensayos informe nº/Summary of test results report No: C142405 (01/08/14)

Características/Characteristics	ISO 10545	Resultados/Results	Requisitos/Requirements ISO 13006:2012 Anexo/Annex G EN 14411:2012 Anexo/Annex G	Evaluación/Evaluation
Aspecto superficial/Surface quality Porcentaje de piezas sin defectos/Percentage of tiles without defects	2	100 %	≥ 95%	Cumple/Complies
Características dimensionales/Dimensions Desviación máxima/Maximum deviation		N=60,0mmx60,0mm	Nº 16cm	
Sobre la medida de fabricación/From work size		-0,16%, -0,80mm / -0,12%, -0,50mm	±0,8% / ±2,0mm	Cumple/Complies
De la rectitud de lados/From straightness of sides		-0,05%, -0,23mm / 0,04%, 0,20mm	±0,5% / ±1,5mm	Cumple/Complies
De la ortogonalidad/From rectangularity	2	-0,11%, -0,53mm / 0,10%, 0,53mm	±0,5% / ±2,0mm	Cumple/Complies
De la curvatura lateral/From edge curvature		-0,05%, -0,26mm / 0,11%, 0,55mm	±0,5% / ±2,0mm	Cumple/Complies
De la curvatura central/From centre curvature		-0,01%, -0,04mm / 0,05%, 0,36mm	±0,5% / ±2,0mm	Cumple/Complies
Del alabeo/From warpage		-0,08%, -0,56mm / 0,08%, 0,56mm	±0,5% / ±2,0mm	Cumple/Complies
Del grosor/From thickness		-4,70%, -0,47mm / -3,30%, -0,33mm	±5% / ±0,5mm	Cumple/Complies
Absorción de agua/Water Absorption	3	E=0,3% máx 0,3%	E=0,3% máx 0,6%	Cumple/Complies
Resistencia a la flexión/Modulus of rupture		e ≥ 7,6 mm	e ≥ 7,6 mm e < 7,6 mm	
Fuerza de rotura/Breaking strength	4	2430N	≥1300N ≥700N	Cumple/Complies
Resistencia a la flexión/Modulus of rupture		Media = 46 N/mm ² Min = 44 N/mm ²	Media ≥ 35 N/mm ² Min ≥ 32 N/mm ²	Cumple/Complies
Resistencia a la abrasión superficial/Resistance to surface abrasion	7	Clase/Class 5	Valor declarado/Declared value	-----
Dilatación térmica lineal/Linear thermal expansion	8	5,7 x 10 ⁻⁴ /K	Valor declarado/Declared value	-----
Resistencia al choque térmico/Resistance to thermal shock	9	Resistente/Resistant	Valor declarado/Declared value	-----
Resistencia al cuarteo/Crazing resistance	11	Resistente/Resistant	Exigido/Required	Cumple/Complies
Resistencia química/Chemical resistance				
Productos domésticos y aditivos piscinas/Household chemicals and swimming pool salts	13	GA	Min GB	Cumple/Complies
Ácidos y bases a baja concentración/Low concentration of acids and alkalis		GLB	Valor declarado/Declared value	-----
Resistencia a las manchas/Stain resistance	14	5	Min 3	Cumple/Complies



Peticionario/Requested: AZULINDUS Y MARTÍ, S.A.
 Muestra/Sample: GRUPO B1b ISO 13006 ANEXO H UNE-EN 14411
 Resumen resultados ensayos informe nº/Summary of test results report No: C142406 (01/08/14)

Características/Characteristics	ISO 10545	Resultados/Results	Requisitos/Requirements ISO 13006:2012 Anexo/Annex H EN 14411:2012 Anexo/Annex H	Evaluación/Evaluation
Aspecto superficial/Surface quality Porcentaje de piezas sin defectos/Percentage of tiles without defects	2	100 %	≥ 95%	Cumple/Complies
Características dimensionales/Dimensions Desviación máxima/Maximum deviation		N=60,0mmx60,0mm	Nº 15cm	
Sobre la medida de fabricación/From work size		0,02%, 0,10mm / 0,12%, 0,60mm	±0,6% / ±2,0mm	Cumple/Complies
De la rectitud de lados/From straightness of sides		-0,10%, -0,48mm / 0,09%, 0,39mm	±0,5% / ±1,5mm	Cumple/Complies
De la ortogonalidad/From rectangularity	2	-0,12%, -0,62mm / 0,20%, 1,00mm	±0,5% / ±2,0mm	Cumple/Complies
De la curvatura lateral/From edge curvature		0,02%, 0,11mm / 0,14%, 0,70mm	±0,5% / ±2,0mm	Cumple/Complies
De la curvatura central/From centre curvature		0,03%, 0,24mm / 0,09%, 0,63mm	±0,5% / ±2,0mm	Cumple/Complies
Del alabeo/From warpage		-0,05%, -0,33mm / 0,05%, 0,33mm	±0,5% / ±2,0mm	Cumple/Complies
Del grosor/From thickness		0,30%, 0,03mm / 0,30%, 0,09mm	±5% / ±0,5mm	Cumple/Complies
Absorción de agua/Water Absorption	3	E=2,9% máx 3,0%	0,5-E:3% máx 3,3%	Cumple/Complies
Resistencia a la flexión/Modulus of rupture		e ≥ 7,6 mm	e ≥ 7,6 mm e < 7,6 mm	
Fuerza de rotura/Breaking strength	4	2300N	≥1100N ≥700N	Cumple/Complies
Resistencia a la flexión/Modulus of rupture		Media = 44 N/mm ² Min = 42 N/mm ²	Media ≥ 30 N/mm ² Min ≥ 27 N/mm ²	Cumple/Complies
Resistencia a la abrasión superficial/Resistance to surface abrasion	7	Clase/Class 3	Valor declarado/Declared value	-----
Dilatación térmica lineal/Linear thermal expansion	8	5,9 x 10 ⁻⁴ /K	Valor declarado/Declared value	-----
Resistencia al choque térmico/Resistance to thermal shock	9	Resistente/Resistant	Valor declarado/Declared value	-----
Resistencia al cuarteo/Crazing resistance	11	Resistente/Resistant	Exigido/Required	Cumple/Complies
Resistencia química/Chemical resistance				
Productos domésticos y aditivos piscinas/Household chemicals and swimming pool salts	13	GA	Min GB	Cumple/Complies
Ácidos y bases a baja concentración/Low concentration of acids and alkalis		GLA	Valor declarado/Declared value	-----
Resistencia a las manchas/Stain resistance	14	5	Min 3	Cumple/Complies



Peticionario/Requested: AZULINDUS Y MARTÍ, S.A.
 Muestra/Sample: GRUPO B1b ISO 13006 ANEXO H UNE-EN 14411
 Resumen resultados ensayos informe nº/Summary of test results report No: C131008

Características/Characteristics	ISO 10545	Resultados/Results	Requisitos/Requirements EN 14411:2012 (ISO 13006:2012) Anexo/Annex L	Evaluación/Evaluation
Aspecto superficial/Surface quality Porcentaje de piezas sin defectos / Percentage of tiles without defects	2	100%	≥ 95%	Cumple/Complies
Características dimensionales/Dimensions Desviación máxima / Maximum deviation		N=63,6mmx26,8cm	Nº 15cm	
Sobre la medida de fabricación/From work size		Longitud/Length: -0,21%, -1,12mm / -0,09%, -0,48mm Anchura/Width: -0,19%, -0,51mm / -0,07%, -0,19mm	±0,5% / ±2,0mm	Cumple/Complies
De la rectitud de lados/From straightness of sides		-0,06%, -0,32mm / 0,06%, 0,32mm	±0,3% / ±1,5mm	Cumple/Complies
De la ortogonalidad/From rectangularity	2	-0,18%, -0,94mm / 0,15%, 0,82mm	±0,5% / ±2,0mm	Cumple/Complies
De la curvatura lateral/From edge curvature		-0,05%, -0,28mm / 0,06%, 0,33mm	-0,3/+0,5% / -1,5/+2,0mm	Cumple/Complies
De la curvatura central/From centre curvature		-0,04%, -0,23mm / 0,04%, 0,23mm	-0,3/+0,5% / -1,5/+2,0mm	Cumple/Complies
Del alabeo/From warpage		-0,04%, -0,23mm / 0,04%, 0,23mm	±0,5% / ±2,0mm	Cumple/Complies
Del grosor/From thickness		-0,80%, -0,08mm / 0,30%, 0,03mm	±10% / ±0,5mm	Cumple/Complies
Absorción de agua/Water Absorption	3	E=16,1% mín 15,5%	E=10% mín 9%	Cumple/Complies
Resistencia a la flexión/Modulus of rupture		e ≥ 7,5 mm	e ≥ 7,5 mm e < 7,5 mm	
Fuerza de rotura/Breaking strength (N)	4	1150 N	≥600N ≥200N	Cumple/Complies
Resistencia a la flexión/Modulus of rupture (N/mm ²)		Media = 21	Media ≥ 12 Media ≥ 15	Cumple/Complies
Resistencia al cuarteo/Crazing resistance	11	Resistente/Resistant	Exigido / Required	Cumple/Complies
Resistencia química/Chemical resistance				
Productos domésticos y aditivos piscinas/Household chemicals and swimming pool salts	13	GA	Min GB	Cumple/Complies
Ácidos y bases a baja concentración/Low concentration of acids and alkalis		GLA	Según el fabricante/According to the manufacturer	-----
Resistencia a las manchas (GL)/Stain resistance (GL)	14	5	Min 3	Cumple/Complies

RECOMENDACIONES DE COLOCACIÓN

La superficie de colocación debe presentar unas características de planitud, cohesión, absorción, textura, humedad y limpieza adecuadas para garantizar la correcta adherencia. Esto se consigue utilizando morteros bien dosificados o morteros preparados específicos para este fin.

La colocación de la baldosa se debe realizar con un adhesivo que permita mantener la capacidad de adherencia y absorber los movimientos que se generen. En el caso de adhesivos cementosos aconsejamos: C2 TE S2 según UNE-EN 12004-12002.

La operación de rejuntado se debe de realizar con un material que sea impermeable al agua pero permeable al vapor del agua, que no se vea afectado por los fenómenos atmosféricos y que mantenga la capacidad de agarre y deformación necesaria para absorber los cambios dimensionales del sistema. Recomendamos para una correcta colocación unas juntas de separación entre un mínimo 3mm hasta un máximo 10mm. En el caso de material cementoso, aconsejamos: CG2 S1 según UNE-EN 13888-12002. Se deben de instalar juntas de movimiento que delimiten superficies máximas de 16-20 m2 en exteriores y 36-40 m2 en interior.

También se deben de instalar en cada cambio de plano y por debajo de la zona de forjado. Respetando las juntas estructurales del edificio. Con el sistema de fachada aplacada mixta, garantizaremos una correcta colocación y seguridad, además de un importante ahorro en el mantenimiento de la misma, permitiéndonos un inmejorable acabado estético. Garantizando una perfecta unión en el agarre de la pieza y la pared mediante los adhesivos adecuados, unidos a la grapa atornillada sujeta a la pieza mediante una hendidura lateral de la misma.

FIXING RECOMMENDATIONS

The positioning/fixing must present/display characteristics of flatness, cohesion, absorption, texture and humidity adapted to guarantee the correct adhesion; It must also be perfectly clean. This is obtained by using specially prepared mortars.

The positioning of the floor tile is to be made with an adhesive that allows a firm adhesion and at the same time absorbs the movements that are generated. In the case of cement-like adhesives we advise: C2 TE S2 according to UNE-EN 12004-12002.

The application of the grout is to be made with a material that is impermeable to water but permeable to steam, it should not be affected by the atmospheric changes, it should also be capable of maintain the adhesion properties and not be affected by structural movements. We recommend a grout joint between a minimum 3mm until a maximum 10mm. In the case of cement-like material, we advise: CG2 S1 according to UNE-EN 13888-12002. Movements joints are also to be installed that delimit maximum surfaces of 16-20 m2 in exteriors and 36-40m2 in interior.

These must also be installed on each plant/level of the structure and must also be installed through each layer of the floor support, they must however respect the structural joints. Prefabricated or sealed joints of the same materials that have a F.A.M. (Factor of accommodation of the movement) may also be used. With the system of mixed appeased façade, we will guarantee a correct adhesion and security, in addition to an important saving in the maintenance of the same, allowing the best possible finish. It also guarantees a perfect union between the tile and the wall by means of the suitable adhesives, and the fixed staple that slots into the side of the tile.

Revestimiento Wall tiles Revêtement mural					
	piezas/pieces	caja/box	m2	kg	formato
caja/box	50	1	1,00	12,25	10 X 20
europallet	4.000	80	80,00	980,00	
caja/box	34	1	1,02	14,45	10 X 30
europallet	2.958	87	88,74	1.257,15	
caja/box	60	1	0,68	8,40	7,5X 15
europallet	7.500	125	85,00	1.050,00	
caja/box	9	1	1,08	21,82	20 x 60
pallet	576	64	69,12	1.396,48	
europallet	576	64	69,12	1.396,48	31,6 x 45
caja/box	10	1	1,43	22,90	
pallet	720	72	102,96	1.648,80	
europallet	380	38	54,34	870,20	

Revestimiento de gres Gres wall tiles Revêtement mural en gres					
	piezas/pieces	caja/box	m2	kg	formato
caja/box	10	1	1,32	25,50	25,7 x 51,5
pallet	480	48	63,36	1.224,00	
europallet	420	42	55,44	1.071,00	

Revestimiento y pavimento de gres / Wall and floor / Revêtement de sol et mural					
	piezas/pieces	caja/box	m2	kg	formato
caja/box	12	1	1,59	28,80	25,7 x 51,5
pallet	576	48	76,24	1.401,00	
europallet	504	42	66,71	1.234,97	

Revestimiento y pavimento de gres Gres wall and floor Revêtement de sol et mural en gres					
	piezas/pieces	caja/box	m2	kg	formato
caja/box	9	1	1,08	23,13	20 x 60
pallet	576	64	69,12	1.480,32	
europallet	576	64	69,12	1.480,32	

Pavimento de gres Gres floor tiles Revêtement de sol en gres					
	piezas/pieces	caja/box	m2	kg	formato
caja/box	12	1	1,20	20,40	31,6 X 31,6
pallet	768	64	76,80	1.324,22	
europallet	672	56	67,20	1.158,64	
caja/box	8	1	1,62	29,69	45 x 45
pallet	512	64	103,69	1.913,85	
europallet	352	44	71,28	1.327,49	
caja/box	7	1	1,42	25,60	45 X 45 I
pallet	448	64	90,88	1.638,40	
europallet	364	52	73,84	1.331,20	
caja/box	7	1	1,86	41,80	51,5 X 51,5
pallet	224	32	59,41	1.350,80	
europallet	168	24	44,64	1.003,20	

Porcelánico Porcelain tile Grès cérame					
	piezas/pieces	caja/box	m2	kg	formato
caja	8	1	1,00	21,20	25 x 50
pallet	576	72	72,00	1.526,40	
europallet	432	54	54,00	1.144,80	
caja	6	1	1,50	31,80	50 x 50
pallet	192	32	48,00	1.017,60	
europallet	144	24	36,00	763,20	

Piezas Especiales Special pieces Décors					
	piezas/pieces	caja/box	m2	kg	formato
caja/box	10	1	0,90	15,50	30 x 30
caja/box	6	1	0,72	15,00	20 x 60