

URBATEK
PORCELANOSA Grupo



BY APPOINTMENT TO
HRH THE PRINCE OF WALES
MANUFACTURER AND
DISTRIBUTOR OF
CERAMIC TILES AND
BUILDING PRODUCTS
PORCELANOSA GROUP LIMITED

PORCELANOSA Grupo



ECOLOGÍA

COMPROMISO CON EL DESARROLLO SOSTENIBLE

URBATEK asume el compromiso global de mantener una política respetuosa con el medio ambiente. La implantación del SGICMA (Sistema de Gestión Integral de Calidad y Medio Ambiente) en cumplimiento con las normas ISO 9001:2008 e ISO 14001:2004, son prueba del esfuerzo de la empresa por conseguir un conjunto de acciones empresariales limpias y respetuosas con el planeta. Con el fin de prevenir y reducir los impactos medioambientales y realizar una óptima gestión de los residuos generados, se dispone de un amplio departamento de calidad y medio ambiente cuyos expertos evalúan periódicamente el impacto medioambiental de nuestra actividad. Además, al menos una vez al año nos sometemos a auditorías externas que evalúan nuestra actuación y avalan nuestro compromiso con el desarrollo sostenible.

COMMITTED TO SUSTAINABLE DEVELOPMENT

URBATEK has taken on a global commitment to ensuring an environmentally-friendly policy. Proof of the company's efforts to ensure clean, eco-friendly business activities are the implementation of an Environmental Management System in compliance with the ISO 9001:2008 and ISO 14001:2004 standards. In order to reduce and prevent environmental impacts and guarantee an optimum waste management system, URBATEK has a sizable Quality Control & Environmental Department whose experts regularly assess the environmental impacts of the firm's activities. In addition, at least once a year external audits are conducted to evaluate the firm's actions and guarantee its commitment to sustainable development.

VERPFLICHTUNG ZUR NACHHALTIGEN ENTWICKLUNG

URBATEK verpflichtet sich generell zu einer umweltfreundlichen Politik. Die Einführung des Umweltmanagementsystems gemäß ISO 9001:2008 und ISO 14001:2004 sind ein Beweis für die Anstrengungen der Firma, ein sauberes und umweltfreundliches unternehmerisches Aktionspaket durchzusetzen. Unsere große Qualitäts- und Umwelta Abteilung verfügt über Fachleute, die regelmäßig die Einwirkungen unserer Tätigkeit auf die Umwelt prüfen. Damit soll gegen Umwelteinflüsse vorgebeugt bzw. diese reduziert und ein optimales Management der erzeugten Abfallstoffe gewährleistet werden. Außerdem lassen wir mindestens einmal im Jahr externe Prüfungen durchführen, die unsere Tätigkeit auswertet und unsere Verpflichtung zu einer nachhaltigen Entwicklung bestätigt.

ENGAGEMENT POUR LE DÉVELOPPEMENT DURABLE

URBATEK assume l'engagement global de mettre en œuvre une politique respectueuse de l'environnement. L'implantation d'un Système de Gestion Environnementale (SGE) conforme à les normes ISO 9001:2008 et ISO 14001:2004, démontrent les efforts que la société engage pour mettre en place un ensemble d'actions industrielles propres et visant à la protection de la planète. Afin de prévenir et de réduire les impacts environnementaux et de garantir une gestion optimale des déchets produits, elle dispose d'un grand département qualité et environnement dont les experts évaluent régulièrement l'impact environnemental de son activité. La société se soumet par ailleurs au moins une fois par an à des audits externes qui jugent son comportement et confirment son engagement pour le développement durable.

IMPEGNO PER LO SVILUPPO SOSTENIBILE

URBATEK ha assunto l'impegno globale di portare avanti una politica rispettosa nei confronti dell'ambiente. L'instaurazione del sistema di gestione ambientale, in adempimento della normativa ISO 9001:2008 e ISO 14001:2004, dimostrano l'impegno dell'azienda per intraprendere un insieme di azioni imprenditoriali volte alla tutela del pianeta. Per prevenire e ridurre gli impatti sull'ambiente e realizzare una gestione ottimale dei rifiuti generati, contiamo su un'apposita divisione che si occupa della qualità e dell'ambiente, i cui esperti valutano periodicamente l'impatto ambientale della nostra attività. Inoltre, almeno una volta all'anno ci sottoponiamo a verifiche esterne che valutano il nostro operato e garantiscono il nostro impegno per lo sviluppo sostenibile.

ПРИВЕРЖЕННОСТИ УСТОЙЧИВОМУ РАЗВИТИЮ

URBATEK присоединяется к всеобщим обязательствам по проведению цельной энергетической политики, способствующей охране окружающей среды. Системы управления качеством в рамках выполнения нормы ISO 9001:2008 и ISO 14001:2004 являются свидетельствами усилий нашей фирмы, направленных на то, чтобы ее предпринимательская деятельность была экологически чистой и проходила в рамках бережного отношения к планете. С целью предупреждения и сокращения вредного воздействия нашей деятельности на окружающую среду, а также оптимального управления порождаемыми отходами, у нас создан обширный отдел качества и окружающей среды, специалисты которого периодически проводят оценку этого воздействия. Кроме того, по крайней мере один раз в год фирма подвергается внешней аудиторской проверке, в ходе которой оценивается наша деятельность и подтверждаются обязательства в области устойчивого развития.+





SERVICIO

LA ÚLTIMA TECNOLOGÍA DISPONIBLE A SU SERVICIO

Porcelanosa Grupo le ofrece el mejor servicio para completar sus proyectos de manera fácil y rápida. Con el objetivo de satisfacer todas sus necesidades constructivas con el mejor diseño y la máxima calidad, Porcelanosa Grupo le ofrece toda una gama de productos para vestir con gran diseño multitud de proyectos, desde viviendas unifamiliares, franquicias, espacios públicos.. Una infinidad de lugares donde acercarle el diseño con la máxima garantía de calidad. Actualmente Porcelanosa Grupo cuenta con 410 tiendas en 72 países, un equipo de 5.000 personas, 900.000 metros cuadrados de instalaciones y una facturación anual de más de 1.150 millones de euros. Trabaja comprometida con el desarrollo sostenible, apuesta por una expansión internacional constante y garantiza la satisfacción de todos y cada uno de nuestros clientes.

THE LATEST TECHNOLOGY AT YOUR SERVICE

Porcelanosa Grupo offers unbeatable service to help you bring projects to fruition swiftly and easily. To provide all the building solutions you might need in top-quality style with designs second to none, Porcelanosa Grupo offers an extensive range of products to bring stylish design to a multitude of different projects, from single-family homes to franchise outlets and public spaces. Bringing design appeal and full quality guarantees to endless different settings. Porcelanosa Grupo currently has 410 showrooms in 72 countries, a workforce of 5,000 people, premises covering a surface area of 900,000 square metres and a yearly turnover of over 1,150 million euros. The group is committed to sustainable development, basing its strategy on ongoing international expansion and the satisfaction of each and every one of its clients.

AKTUELLESTE TECHNOLOGIE ZU IHRER VERFÜGUNG

Porcelanosa Grupo bietet Ihnen den besten Service, damit sie Ihre Projekte einfach und schnell abschließen können. Um Ihnen alles Nötige mit bestem Design und erstklassiger Qualität für Ihre Bauprojekte zu bieten, können Sie bei Porcelanosa Grupo ein umfangreiches Produktsortiment mit hervorragendem Design zur Verkleidung von vielen verschiedenen Projekten wie z. B. Einfamilienhäusern, Franchise-Geschäfte oder öffentliche Bereiche finden. Unzählige viele Anwendungsmöglichkeiten für die Sie Design mit maximaler Qualitätsgarantie nutzen können. Zurzeit verfügt Porcelanosa Grupo über 410 Läden in 72 Ländern, ein Team von 5.000 Mitarbeitern, 900.000 Quadratmeter große Einrichtungen und einen Jahresumsatz von über 1,15 Milliarden Euro. Die Gruppe engagiert sich für eine nachhaltige Entwicklung, setzt auf eine weltweite und konstante Expansion und gewährleistet die Zufriedenheit aller ihrer Kunden.

LA TOUTE DERNIÈRE TECHNOLOGIE DISPONIBLE À VOSTRE SERVICE

Porcelanosa Grupo vous propose le meilleur service pour vous permettre de parfaire vos projets facilement et rapidement. Dans un souci de satisfaire tous vos besoins en matière de construction avec le meilleur design et la plus grande qualité, Porcelanosa Grupo vous propose une large gamme de produits capables d'habiller avec style une infinité de projets, des logements particuliers aux franchises et aux espaces publics. Une diversité infinie d'endroits où le design est possible avec les plus grandes garanties de qualité. Porcelanosa Grupo dispose actuellement de 410 points de vente dans 72 pays, d'un effectif composé de 5.000 personnes, de 900.000 mètres carrés d'installations, et réalise un chiffre d'affaires annuel de plus de 1,15 milliards d'euros. Le groupe assume un engagement pour le développement durable, mise sur une expansion internationale constante et garantit la satisfaction de chacun de ses clients. C'est pour ces raisons que Porcelanosa Grupo est bien plus qu'une simple marque. Urbatek devient ainsi un nouveau standard de qualité au sein du Groupe producteur de céramique le plus important du monde. Une céramique de haute qualité et un service incomparable.

LA TECNOLOGIA PIÙ AVANZATA AL VOSTRO SERVIZIO

Porcelanosa Grupo offre il servizio migliore per completare i vostri progetti facilmente e velocemente. Per soddisfare tutte le esigenze costruttive con il design migliore e la massima qualità, Porcelanosa Grupo offre una gamma completa di prodotti per rivestire con stile progetti di ogni tipo: dalle abitazioni unifamiliari, ai franchising, agli spazi pubblici... Un'infinità di siti in cui il design può essere abbinato alla massima garanzia di qualità. Attualmente il Gruppo PORCELANOSA dispone di 410 showroom in 72 Paesi, uno staff di 5.000 persone, 900.000 metri quadrati di strutture e un fatturato annuo di oltre 1,15 miliardi di euro. Lavora impegnandosi nei confronti dello sviluppo sostenibile, puntando sulla costante espansione internazionale e garantendo la soddisfazione di tutti i clienti.

НОВЕЙШАЯ ТЕХНОЛОГИЯ К ВАШИМ УСЛУГАМ

Porcelanosa Grupo предлагает вам наилучшее обслуживание для того, чтобы вы могли осуществлять свои проекты легко и быстро. С целью удовлетворить все ваши потребности в сфере строительных материалов, предоставив при этом лучший дизайн и наивысшее качество, Porcelanosa Grupo предлагает вам целый спектр продукции, способной обеспечить превосходные дизайнерские разработки для множества проектов, включая односемейное жилье, франшизные заведения, общественные места и т. д. Бесчисленное количество различных пространств, в которые вы сможете привнести наш дизайн с максимальной гарантией качества. В настоящее время в активе Porcelanosa Grupo – 410 магазинов-салонов в 72 странах, коллектив из 5000 человек, 900.000 квадратных метров помещений и годовой объем продаж более, чем 1150 миллионов евро. Группа компаний работает, принимая на себя обязательства в сфере устойчивого развития, делая ставку на постоянное расширение на международном уровне и гарантируя удовлетворение всех наших клиентов и каждого в отдельности.



SERIES URBATEK

SERIES URBATEK

Porcelanosa Grupo apuesta hoy, más que nunca, por las series cerámicas Urbatek. Colecciones que combinan de manera perfecta, el mejor diseño con unas características mecánicas inmejorables. La durabilidad y resistencia necesaria para satisfacer a nuestros clientes y cumplir con las expectativas de sus proyectos más exigentes. Hoy comprobará una nueva manera de entender la cerámica, hoy Urbatek le abre sus puertas. Bienvenido.

THE URBATEK SERIES

Now, more than ever before, Porcelanosa Grupo is championing its Urbatek tile series. With their perfect blend of design appeal and unbeatable mechanical performance, they offer all the necessary durability and resistance to meet our clients' needs, fulfilling the requirements of even the most demanding of projects. Discover a new approach to ceramic tiles. Welcome to Urbatek.

SERIEN URBATEK

Porcelanosa Grupo setzt mehr denn je auf die Keramikfliesenserien Urbatek. Diese Kollektionen passen hervorragend zusammen, haben ein ausgezeichnetes Design und unübertreffliche mechanische Eigenschaften: Die lange Lebensdauer und hohe Widerstandsfähigkeit, die notwendig sind, um unsere Kunden zufrieden zu stellen und die Anforderungen an anspruchsvollste Projekte zu erfüllen. Heute werden Sie eine neue Bedeutung des Begriffes Keramikfliesen entdecken, heute können sie Urbatek kennenlernen. Herzlich Willkommen.

SÉRIES URBATEK

Aujourd'hui plus que jamais, Porcelanosa Grupo mise sur les séries céramiques Urbatek. Des collections qui combinent à la perfection le meilleur design et des caractéristiques mécaniques incomparables. La durabilité et la résistance nécessaires pour satisfaire nos clients et répondre à leurs attentes dans leurs projets les plus exigeants. Vous découvrirez aujourd'hui une nouvelle manière de comprendre la céramique, aujourd'hui Urbatek vous ouvre ses portes. Bienvenue.

SERIE URBATEK

Porcelanosa Grupo, oggi più che mai, punta sulle serie in ceramica Urbatek. Collezioni in cui il design migliore è perfettamente abbinato alle caratteristiche meccaniche insuperabili. La durezza e la resistenza necessaria per soddisfare i nostri clienti ed essere sempre all'altezza delle aspettative dei loro progetti più esigenti. Oggi potrete scoprire un modo nuovo d'intendere la ceramica perché oggi Urbatek apre per voi i suoi battenti. Benvenuti.

СЕРИИ URBATEK

Сегодня Porcelanosa Grupo больше, чем когда бы то ни было, делает ставку на керамические серии Urbatek. В этих коллекциях дизайн идеально сочетается с превосходными механическими характеристиками. Включенные в них изделия обладают долговечностью и прочностью, необходимыми для удовлетворения наших клиентов и соответствия самым взыскательным требованиям, предъявляемым тем или иным проектом. Сегодня вам предстоит открыть для себя новый способ понимания керамики, сегодня Urbatek открывает перед вами свои двери. Добро пожаловать!



URBATEK COLLECTION

AVENUE	10
CITY	28
CONCRETE	42
COVER	56
DEEP	74
FOSSIL	88
KAOS	94
MARBLE	100
MAX	108
MORSE	124
NEO	134
ON	142
PURE	160
SOUL	166
STRATO	200
STUC	208
THAIS	224
TOWN	232
TRAVERTINO	252
YAZZ	258
20MM	264
Información técnica	274



AVENUE White Lappato 59,6x59,6 cm.
Mosaico AVENUE QUATTRO White Mix 30x30cm.



AVENUE



AVENUE Black Lappato 59,6x59,6 cm.
Mosaico AVENUE STRIP Grey Mix 30x31cm.



AVENUE




AVENUE Black Lappato 59,6x59,6 cm.



AVENUE

NATURE+TEXTURE R10B



QUATTRO AVENUE WHITE

Formato (cm.) Format (inches)	Espesor (mm.) Thickness (inches)	Acabado Finish	Código KEA KEA Code	Código SAP SAP Code
30x30* 11 ⁷ / ₈ "x11 ⁷ / ₈ "	10,4 7/16"	Nat - Text	C223023401	100089417 G488

*Tamaño de la tesela: 2,3x2,3 cm. - *Piece Size: 7/8"x7/8"

NATURE+TEXTURE R10B



BRICK AVENUE WHITE

Formato (cm.) Format (inches)	Espesor (mm.) Thickness (inches)	Acabado Finish	Código KEA KEA Code	Código SAP SAP Code
30x30* 11 ⁷ / ₈ "x11 ⁷ / ₈ "	10,4 7/16"	Nat - Text	C223023251	100089236 G468

*Tamaño de la tesela: 2,3x4,8 cm. - *Piece Size: 7/8"x2"


NATURE+TEXTURE R10B



STRIP AVENUE WHITE

Formato (cm.) Format (inches)	Espesor (mm.) Thickness (inches)	Acabado Finish	Código KEA KEA Code	Código SAP SAP Code
30x31* 11 ⁷ / ₈ "x11 ⁷ / ₈ "	10,4 7/16"	Nat - Text	C502700051	100089554 G469

*Tamaño de la tesela: 1,5x9,8 cm. - 2,3x4,8 cm. - 2,3x9,8 cm. - *Piece Size: 5/8"x 4" - 7/8"x2" - 7/8"x4"




AVENUE WHITE

Formato (cm.) Format (inches)	Espesor (mm.) Thickness (inches)	Acabado Finish	Código KEA KEA Code	Código SAP SAP Code	Valor UPEC UPEC Value
29,7x59,6 11 ³ / ₄ "x23 ¹ / ₂ "	10,4 7/16"	Lappato	C220400391	100143117 G454	
59,6x59,6 23 ¹ / ₂ "x23 ¹ / ₂ "	10,4 7/16"	Lappato	C226000101	100121584 G457	U4 P4+E3 C2
59,6x120 23 ¹ / ₂ "x47 ¹ / ₄ "	11 7/16"	Lappato	C221000791	100149458 G481	
29,7x59,6 11 ³ / ₄ "x23 ¹ / ₂ "	10,4 7/16"	Nature	C220400011	100136332 G453	U4 P4 E3 C2
59,6x59,6 23 ¹ / ₂ "x23 ¹ / ₂ "	10,4 7/16"	Nature	C226000091	100121408 G454	U4 P4+E3 C2
59,6x120 23 ¹ / ₂ "x47 ¹ / ₄ "	11 7/16"	Nature	C221000721	100149428 G482	U4 P3 E3 C2
29,7x59,6 11 ³ / ₄ "x23 ¹ / ₂ "	10,4 7/16"	Texture	C220400311	100143088 G453	U4 P4 E3 C2
59,6x59,6 23 ¹ / ₂ "x23 ¹ / ₂ "	10,4 7/16"	Texture	C226000471	100141815 G454	U4 P4+E3 C2



NATURE+TEXTURE R10B




QUATTRO AVENUE BROWN

Formato (cm.) Format (inches)	Espesor (mm.) Thickness (inches)	Acabado Finish	Código KEA KEA Code	Código SAP SAP Code
30x30* 11 ⁷ / ₈ "x11 ⁷ / ₈ "	10,4 7/16"	Nat - Text	C223023241	100089243 G488

*Tamaño de la tesela: 2,3x2,3 cm. - *Piece Size: 7/8"x7/8"

NATURE+TEXTURE R10B



BRICK AVENUE BROWN

Formato (cm.) Format (inches)	Espesor (mm.) Thickness (inches)	Acabado Finish	Código KEA KEA Code	Código SAP SAP Code
30x30* 11 ⁷ / ₈ "x11 ⁷ / ₈ "	10,4 7/16"	Nat - Text	C223023261	100089235 G468

*Tamaño de la tesela: 2,3x4,8 cm. - *Piece Size: 7/8"x2"


NATURE+TEXTURE R10B



STRIP AVENUE BROWN

Formato (cm.) Format (inches)	Espesor (mm.) Thickness (inches)	Acabado Finish	Código KEA KEA Code	Código SAP SAP Code
30x31* 11 ⁷ / ₈ "x11 ⁷ / ₈ "	10,4 7/16"	Nat - Text	C502700071	100089552 G469

*Tamaño de la tesela: 1,5x9,8 cm. - 2,3x4,8 cm. - 2,3x9,8 cm. - *Piece Size: 5/8"x 4" - 7/8"x2" - 7/8"x4"




AVENUE BROWN

Formato (cm.) Format (inches)	Espesor (mm.) Thickness (inches)	Acabado Finish	Código KEA KEA Code	Código SAP SAP Code	Valor UPEC UPEC Value
29,7x59,6 11 ³ / ₄ "x23 ¹ / ₂ "	10,4 7/16"	Lappato	C220400341	100143113 G454	
59,6x59,6 23 ¹ / ₂ "x23 ¹ / ₂ "	10,4 7/16"	Lappato	C226000721	100143114 G457	U4 P4+E3 C2
59,6x120 23 ¹ / ₂ "x47 ¹ / ₄ "	11 7/16"	Lappato	C221000951	100150255 G481	
29,7x59,6 11 ³ / ₄ "x23 ¹ / ₂ "	10,4 7/16"	Nature	C220400041	100137193 G453	U4 P4 E3 C2
59,6x59,6 23 ¹ / ₂ "x23 ¹ / ₂ "	10,4 7/16"	Nature	C226000271	100137208 G454	U4 P4+E3 C2
59,6x120 23 ¹ / ₂ "x47 ¹ / ₄ "	11 7/16"	Nature	C221000941	100150256 G482	U4 P3 E3 C2
29,7x59,6 11 ³ / ₄ "x23 ¹ / ₂ "	10,4 7/16"	Texture	C220400271	100143089 G453	U4 P4 E3 C2
59,6x59,6 23 ¹ / ₂ "x23 ¹ / ₂ "	10,4 7/16"	Texture	C226000281	100137251 G454	U4 P4+E3 C2



NATURE+TEXTURE R10B




QUATTRO AVENUE GREY

Formato (cm.) Format (inches)	Espesor (mm.) Thickness (inches)	Acabado Finish	Código KEA KEA Code	Código SAP SAP Code
30x30* 11 ⁷ / ₈ "x11 ⁷ / ₈ "	10,4 7/16"	Nat - Text	C223023271	100089244 G488

*Tamaño de la tesela: 2,3x2,3 cm. - *Piece Size: 7/8"x7/8"

NATURE+TEXTURE R10B



BRICK AVENUE GREY

Formato (cm.) Format (inches)	Espesor (mm.) Thickness (inches)	Acabado Finish	Código KEA KEA Code	Código SAP SAP Code
30x30* 11 ⁷ / ₈ "x11 ⁷ / ₈ "	10,4 7/16"	Nat - Text	C223023391	100089406 G468

*Tamaño de la tesela: 2,3x4,8 cm. - *Piece Size: 7/8"x2"

NATURE+TEXTURE R10B



STRIP AVENUE GREY


Formato (cm.) Format (inches)	Espesor (mm.) Thickness (inches)	Acabado Finish	Código KEA KEA Code	Código SAP SAP Code
30x31* 11 ⁷ / ₈ "x11 ⁷ / ₈ "	10,4 7/16"	Nat - Text	C502700041	100089553 G469

*Tamaño de la tesela: 1,5x9,8 cm. - 2,3x4,8 cm. - 2,3x9,8 cm. - *Piece Size: 5/8"x 4" - 7/8"x2" - 7/8"x4"

TEXTURE R11B

LAPPATO R9

NATURE R9A




AVENUE GREY

Formato (cm.) Format (inches)		Espesor (mm.) Thickness (inches)		Acabado Finish	Código KEA KEA Code	Código SAP SAP Code		Valor UPEC UPEC Value
29,7x59,6	11 ³ / ₄ "x23 ¹ / ₂ "	10,4	7/16"	Lappato	C220400321	100143115	G454	
59,6x59,6	23 ¹ / ₂ "x23 ¹ / ₂ "	10,4	7/16"	Lappato	C226000791	100143116	G457	U4 P4+E3 C2
59,6x120	23 ¹ / ₂ "x47 ¹ / ₄ "	11	7/16"	Lappato	C221000831	100149457	G481	
44,6x89,5	17 ³ / ₄ "x35 ¹ / ₄ "	11	7/16"	Lappato	C225700021	100143394	G466	
89,5x89,5	35 ¹ / ₄ "x35 ¹ / ₄ "	11	7/16"	Lappato	C229999151	100138766	G466	
29,7x59,6	11 ³ / ₄ "x23 ¹ / ₂ "	10,4	7/16"	Nature	C220400161	100143084	G453	U4 P4 E3 C2
59,6x59,6	23 ¹ / ₂ "x23 ¹ / ₂ "	10,4	7/16"	Nature	C226000531	100143080	G454	U4 P4+E3 C2
59,6x120	23 ¹ / ₂ "x47 ¹ / ₄ "	11	7/16"	Nature	C221000771	100149427	G482	U4 P3 E3 C2
44,6x89,5	17 ³ / ₄ "x35 ¹ / ₄ "	11	7/16"	Nature	C225700071	100143372	G486	
89,5x89,5	35 ¹ / ₄ "x35 ¹ / ₄ "	11	7/16"	Nature	C229999181	100138796	G486	
29,7x59,6	11 ³ / ₄ "x23 ¹ / ₂ "	10,4	7/16"	Texture	C220400171	100143085	G453	U4 P4 E3 C2
59,6x59,6	23 ¹ / ₂ "x23 ¹ / ₂ "	10,4	7/16"	Texture	C226000481	100143086	G454	U4 P4+E3 C2



NATURE+TEXTURE R10B




QUATTRO AVENUE BLACK

Formato (cm.) Format (inches)	Espesor (mm.) Thickness (inches)	Acabado Finish	Código KEA KEA Code	Código SAP SAP Code
30x30* 11 ⁷ / ₈ "x11 ⁷ / ₈ "	10,4 7/16"	Nat - Text	C223023421	100089416 G488

*Tamaño de la tesela: 2,3x2,3 cm. - *Piece Size: 7/8"x7/8"

NATURE+TEXTURE R10B



BRICK AVENUE BLACK

Formato (cm.) Format (inches)	Espesor (mm.) Thickness (inches)	Acabado Finish	Código KEA KEA Code	Código SAP SAP Code
30x30* 11 ⁷ / ₈ "x11 ⁷ / ₈ "	10,4 7/16"	Nat - Text	C223023411	100089405 G468

*Tamaño de la tesela: 2,3x4,8 cm. - *Piece Size: 7/8"x2"


NATURE+TEXTURE R10B



STRIP AVENUE BLACK

Formato (cm.) Format (inches)	Espesor (mm.) Thickness (inches)	Acabado Finish	Código KEA KEA Code	Código SAP SAP Code
30x31* 11 ⁷ / ₈ "x11 ⁷ / ₈ "	10,4 7/16"	Nat - Text	C502700061	100089551 G469

*Tamaño de la tesela: 1,5x9,8 cm. - 2,3x4,8 cm. - 2,3x9,8 cm. - *Piece Size: 5/8"x 4" - 7/8"x2" - 7/8"x4"



AVENUE BLACK

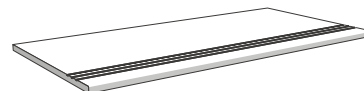
Formato (cm.) Format (inches)	Espesor (mm.) Thickness (inches)	Acabado Finish	Código KEA KEA Code	Código SAP SAP Code	Valor UPEC UPEC Value
29,7x59,6 11 ³ / ₄ "x23 ¹ / ₂ "	10,4 7/16"	Lappato	C229999011	100143112 G454	
59,6x59,6 23 ¹ / ₂ "x23 ¹ / ₂ "	10,4 7/16"	Lappato	C226000341	100138116 G457	U4 P4+E3 C2
59,6x120 23 ¹ / ₂ "x47 ¹ / ₄ "	11 7/16"	Lappato	C221000751	100149456 G481	
29,7x59,6 11 ³ / ₄ "x23 ¹ / ₂ "	10,4 7/16"	Nature	C220400221	100143082 G453	U4 P4 E3 C2
59,6x59,6 23 ¹ / ₂ "x23 ¹ / ₂ "	10,4 7/16"	Nature	C226000331	100138101 G454	U4 P4+E3 C2
59,6x120 23 ¹ / ₂ "x47 ¹ / ₄ "	11 7/16"	Nature	C221000801	100149426 G482	U4 P3 E3 C2
29,7x59,6 11 ³ / ₄ "x23 ¹ / ₂ "	10,4 7/16"	Texture	C220400281	100143083 G453	U4 P4 E3 C2
59,6x59,6 23 ¹ / ₂ "x23 ¹ / ₂ "	10,4 7/16"	Texture	C226000321	100138102 G454	U4 P4+E3 C2



PIEZAS ESPECIALES/ SPECIAL PIECES

Color Colour	Pieza Piece	Formato (cm.) Format (inches)	Acabado Finish	Código KEA KEA Code	Código SAP SAP Code
White	Huella	29,7x59,6 cm. 11 ^{3/4} "x23 ^{1/2} "	Lappato	C220402331	100147378 G414
White	Huella	29,7x120cm. 11 ^{3/4} "x47 ^{1/4} "	Lappato	C229400121	100158803 G424
White	Huella	29,7x59,6 cm. 11 ^{3/4} "x23 ^{1/2} "	Nature	C220402211	100147331 G414
White	Huella	29,7x120cm. 11 ^{3/4} "x47 ^{1/4} "	Nature	C229400111	100158804 G424
White	Huella	29,7x59,6 cm. 11 ^{3/4} "x23 ^{1/2} "	Texture	C220401591	100147332 G414
Brown	Huella	29,7x59,6 cm. 11 ^{3/4} "x23 ^{1/2} "	Lappato	C220404181	100147376 G414
Brown	Huella	29,7x120cm. 11 ^{3/4} "x47 ^{1/4} "	Lappato	C229400051	100158799 G424
Brown	Huella	29,7x59,6 cm. 11 ^{3/4} "x23 ^{1/2} "	Nature	C220403021	100147339 G414
Brown	Huella	29,7x120cm. 11 ^{3/4} "x47 ^{1/4} "	Nature	C229400081	100158800 G424
Brown	Huella	29,7x59,6 cm. 11 ^{3/4} "x23 ^{1/2} "	Texture	C220401871	100147330 G414
Grey	Huella	29,7x59,6 cm. 11 ^{3/4} "x23 ^{1/2} "	Lappato	C220403761	100147377 G414
Grey	Huella	44,6x89,5 cm. 17 ^{1/2} "x35 ^{1/4} "	Lappato	C225700451	100148608 G417
Grey	Huella	29,7x120cm. 11 ^{3/4} "x47 ^{1/4} "	Lappato	C229400091	100158801 G424
Grey	Huella	29,7x59,6 cm. 11 ^{3/4} "x23 ^{1/2} "	Nature	C220403111	100147340 G414
Grey	Huella	44,6x89,5 cm. 17 ^{1/2} "x35 ^{1/4} "	Nature	C225700201	100148607 G417
Grey	Huella	29,7x120cm. 11 ^{3/4} "x47 ^{1/4} "	Nature	C229400101	100158802 G424
Grey	Huella	29,7x59,6 cm. 11 ^{3/4} "x23 ^{1/2} "	Texture	C220402361	100147341 G414
Black	Huella	29,7x59,6 cm. 11 ^{3/4} "x23 ^{1/2} "	Lappato	C220402921	100147375 G414
Black	Huella	29,7x120cm. 11 ^{3/4} "x47 ^{1/4} "	Lappato	C229400061	100158797 G424
Black	Huella	29,7x59,6 cm. 11 ^{3/4} "x23 ^{1/2} "	Nature	C220402911	100147338 G414
Black	Huella	29,7x120cm. 11 ^{3/4} "x47 ^{1/4} "	Nature	C229400071	100158798 G424
Black	Huella	29,7x59,6 cm. 11 ^{3/4} "x23 ^{1/2} "	Texture	C220403911	100147329 G414

AVENUE
Huella
Step Tile

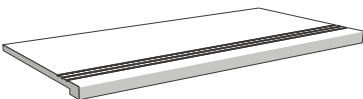


AVENUE
Zócalo
Skirting Board



Color Colour	Pieza Piece	Formato (cm.) Format (inches)	Acabado Finish	Código KEA KEA Code	Código SAP SAP Code
White	Zócalo	9x59,6 cm. 3 1/2" x 23 1/2"	Lappato	C223700841	100145589 G407
White	Zócalo	9x120 cm. 3 1/2" x 47 1/4"	Lappato	C271900271	100115225 G412
White	Zócalo	9x59,6 cm. 3 1/2" x 23 1/2"	Nature	C223700561	100145688 G407
White	Zócalo	9x120 cm. 3 1/2" x 47 1/4"	Nature	C271900281	100115226 G412
White	Zócalo	9x59,6 cm. 3 1/2" x 23 1/2"	Texture	C223700031	100144793 G407
Brown	Zócalo	9x59,6 cm. 3 1/2" x 23 1/2"	Lappato	C223700811	100145583 G407
Brown	Zócalo	9x120 cm. 3 1/2" x 47 1/4"	Lappato	C271900261	100115221 G412
Brown	Zócalo	9x59,6 cm. 3 1/2" x 23 1/2"	Nature	C223700511	100145584 G407
Brown	Zócalo	9x120 cm. 3 1/2" x 47 1/4"	Nature	C271900221	100115222 G412
Brown	Zócalo	9x59,6 cm. 3 1/2" x 23 1/2"	Texture	C223700521	100145585 G407
Grey	Zócalo	9x59,6 cm. 3 1/2" x 23 1/2"	Lappato	C223700801	100145586 G407
Grey	Zócalo	9x89,5 cm. 3 1/2" x 35 1/4"	Lappato	C223701531	100148655 G439
Grey	Zócalo	9x120 cm. 3 1/2" x 47 1/4"	Lappato	C271900231	100115223 G412
Grey	Zócalo	9x59,6 cm. 3 1/2" x 23 1/2"	Nature	C223700551	100145587 G407
Grey	Zócalo	9x89,5 cm. 3 1/2" x 35 1/4"	Nature	C223701581	100148656 G439
Grey	Zócalo	9x120 cm. 3 1/2" x 47 1/4"	Nature	C271900241	100115224 G412
Grey	Zócalo	9x59,6 cm. 3 1/2" x 23 1/2"	Texture	C223700541	100145588 G407
Black	Zócalo	9x59,6 cm. 3 1/2" x 23 1/2"	Lappato	C223700701	100145580 G407
Black	Zócalo	9x120 cm. 3 1/2" x 47 1/4"	Lappato	C271900251	100115219 G412
Black	Zócalo	9x59,6 cm. 3 1/2" x 23 1/2"	Nature	C223700531	100145581 G407
Black	Zócalo	9x120 cm. 3 1/2" x 47 1/4"	Nature	C271900291	100115220 G412
Black	Zócalo	9x59,6 cm. 3 1/2" x 23 1/2"	Texture	C223700501	100145582 G407

AVENUE
Peldaño Técnico
Technical Step Tile

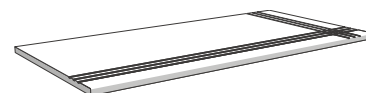


White	Peld. Téc.	29,7x59,6 cm. 11 3/4" x 23 1/2"	Lappato	C220406971	100147742 G425
White	Peld. Téc.	29,7x120cm. 11 3/4" x 47 1/4"	Lappato	C229400201	100158840 G434
White	Peld. Téc.	29,7x59,6 cm. 11 3/4" x 23 1/2"	Nature	C220405841	100147697 G425
White	Peld. Téc.	29,7x120cm. 11 3/4" x 47 1/4"	Nature	C229400131	100158841 G434
White	Peld. Téc.	29,7x59,6 cm. 11 3/4" x 23 1/2"	Texture	C220406801	100147698 G425
Brown	Peld. Téc.	29,7x59,6 cm. 11 3/4" x 23 1/2"	Lappato	C220405781	100147740 G425
Brown	Peld. Téc.	29,7x120cm. 11 3/4" x 47 1/4"	Lappato	C229400291	100158816 G434
Brown	Peld. Téc.	29,7x59,6 cm. 11 3/4" x 23 1/2"	Nature	C220407131	100147695 G425
Brown	Peld. Téc.	29,7x120cm. 11 3/4" x 47 1/4"	Nature	C229400441	100158817 G434
Brown	Peld. Téc.	29,7x59,6 cm. 11 3/4" x 23 1/2"	Texture	C220404891	100147696 G425
Grey	Peld. Téc.	29,7x59,6 cm. 11 3/4" x 23 1/2"	Lappato	C220406871	100147741 G425
Grey	Peld. Téc.	44,6x89,5 cm. 17 1/2" x 35 1/4"	Lappato	C225700521	100148653 G445
Grey	Peld. Téc.	29,7x120cm. 11 3/4" x 47 1/4"	Lappato	C229400361	100158818 G434
Grey	Peld. Téc.	29,7x59,6 cm. 11 3/4" x 23 1/2"	Nature	C220405001	100147699 G425
Grey	Peld. Téc.	44,6x89,5 cm. 17 1/2" x 35 1/4"	Nature	C225700321	100148654 G445
Grey	Peld. Téc.	29,7x120cm. 11 3/4" x 47 1/4"	Nature	C229400331	100158819 G434
Grey	Peld. Téc.	29,7x59,6 cm. 11 3/4" x 23 1/2"	Texture	C220406391	100147700 G425
Black	Peld. Téc.	29,7x59,6 cm. 11 3/4" x 23 1/2"	Lappato	C220406401	100147739 G425
Black	Peld. Téc.	29,7x120cm. 11 3/4" x 47 1/4"	Lappato	C229400271	100158814 G434
Black	Peld. Téc.	29,7x59,6 cm. 11 3/4" x 23 1/2"	Nature	C220405391	100147693 G425
Black	Peld. Téc.	29,7x120cm. 11 3/4" x 47 1/4"	Nature	C229400421	100158815 G434
Black	Peld. Téc.	29,7x59,6 cm. 11 3/4" x 23 1/2"	Texture	C220405661	100147694 G425

PIEZAS ESPECIALES/ SPECIAL PIECES

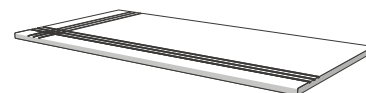
Color Colour	Pieza Piece	Formato (cm.) Format (inches)	Acabado Finish	Código KEA KEA Code	Código SAP SAP Code
White	Huella Esq. Der.	29,7x59,6 cm. 11 ^{3/4} "x23 ^{1/2} "	Lappato	C220403531	100147383 G416
White	Huella Esq. Der.	29,7x120cm. 11 ^{3/4} "x47 ^{1/4} "	Lappato	C229400211	100158811 G425
White	Huella Esq. Der.	29,7x59,6 cm. 11 ^{3/4} "x23 ^{1/2} "	Nature	C220403311	100147391 G416
White	Huella Esq. Der.	29,7x120cm. 11 ^{3/4} "x47 ^{1/4} "	Nature	C229400181	100158812 G425
White	Huella Esq. Der.	29,7x59,6 cm. 11 ^{3/4} "x23 ^{1/2} "	Texture	C220404031	100147392 G416
Brown	Huella Esq. Der.	29,7x59,6 cm. 11 ^{3/4} "x23 ^{1/2} "	Lappato	C220402201	100147389 G416
Brown	Huella Esq. Der.	29,7x120cm. 11 ^{3/4} "x47 ^{1/4} "	Lappato	C229400341	100158807 G425
Brown	Huella Esq. Der.	29,7x59,6 cm. 11 ^{3/4} "x23 ^{1/2} "	Nature	C220402291	100147325 G416
Brown	Huella Esq. Der.	29,7x120cm. 11 ^{3/4} "x47 ^{1/4} "	Nature	C229400151	100158808 G425
Brown	Huella Esq. Der.	29,7x59,6 cm. 11 ^{3/4} "x23 ^{1/2} "	Texture	C220401931	100147326 G416
Grey	Huella Esq. Der.	29,7x59,6 cm. 11 ^{3/4} "x23 ^{1/2} "	Lappato	C220403831	100147382 G416
Grey	Huella Esq. Der.	44,6x89,5 cm. 17 ^{1/2} "x35 ^{1/4} "	Lappato	C225700551	100148584 G419
Grey	Huella Esq. Der.	29,7x120cm. 11 ^{3/4} "x47 ^{1/4} "	Lappato	C229400141	100158809 G425
Grey	Huella Esq. Der.	29,7x59,6 cm. 11 ^{3/4} "x23 ^{1/2} "	Nature	C220401881	100147393 G416
Grey	Huella Esq. Der.	44,6x89,5 cm. 17 ^{1/2} "x35 ^{1/4} "	Nature	C225700221	100148583 G419
Grey	Huella Esq. Der.	29,7x120cm. 11 ^{3/4} "x47 ^{1/4} "	Nature	C229400411	100158810 G425
Grey	Huella Esq. Der.	29,7x59,6 cm. 11 ^{3/4} "x23 ^{1/2} "	Texture	C220402851	100147390 G416
Black	Huella Esq. Der.	29,7x59,6 cm. 11 ^{3/4} "x23 ^{1/2} "	Lappato	C220403081	100147388 G416
Black	Huella Esq. Der.	29,7x120cm. 11 ^{3/4} "x47 ^{1/4} "	Lappato	C229400231	100158805 G425
Black	Huella Esq. Der.	29,7x59,6 cm. 11 ^{3/4} "x23 ^{1/2} "	Nature	C220402411	100147324 G416
Black	Huella Esq. Der.	29,7x120cm. 11 ^{3/4} "x47 ^{1/4} "	Nature	C229400221	100158806 G425
Black	Huella Esq. Der.	29,7x59,6 cm. 11 ^{3/4} "x23 ^{1/2} "	Texture	C220402971	100147323 G416

AVENUE
Huella Esquina Derecha
Step Tile Right Corner

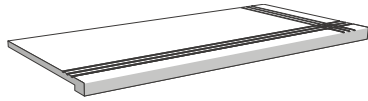


White	Huella Esq. Izq.	29,7x59,6 cm. 11 ^{3/4} "x23 ^{1/2} "	Lappato	C220402881	100147387 G416
White	Huella Esq. Izq.	29,7x120cm. 11 ^{3/4} "x47 ^{1/4} "	Lappato	C229400561	100159476 G425
White	Huella Esq. Izq.	29,7x59,6 cm. 11 ^{3/4} "x23 ^{1/2} "	Nature	C220402801	100147328 G416
White	Huella Esq. Izq.	29,7x120cm. 11 ^{3/4} "x47 ^{1/4} "	Nature	C229400511	100159477 G425
White	Huella Esq. Izq.	29,7x59,6 cm. 11 ^{3/4} "x23 ^{1/2} "	Texture	C220402281	100147337 G416
Brown	Huella Esq. Izq.	29,7x59,6 cm. 11 ^{3/4} "x23 ^{1/2} "	Lappato	C220402221	100147385 G416
Brown	Huella Esq. Izq.	29,7x120cm. 11 ^{3/4} "x47 ^{1/4} "	Lappato	C229400571	100159472 G425
Brown	Huella Esq. Izq.	29,7x59,6 cm. 11 ^{3/4} "x23 ^{1/2} "	Nature	C220403731	100147394 G416
Brown	Huella Esq. Izq.	29,7x120cm. 11 ^{3/4} "x47 ^{1/4} "	Nature	C229400451	100159473 G425
Brown	Huella Esq. Izq.	29,7x59,6 cm. 11 ^{3/4} "x23 ^{1/2} "	Texture	C220402341	100147327 G416
Grey	Huella Esq. Izq.	29,7x59,6 cm. 11 ^{3/4} "x23 ^{1/2} "	Lappato	C220402001	100147386 G416
Grey	Huella Esq. Izq.	44,6x89,5 cm. 17 ^{1/2} "x35 ^{1/4} "	Lappato	C225700311	100148586 G419
Grey	Huella Esq. Izq.	29,7x120cm. 11 ^{3/4} "x47 ^{1/4} "	Lappato	C229400481	100159465 G425
Grey	Huella Esq. Izq.	29,7x59,6 cm. 11 ^{3/4} "x23 ^{1/2} "	Nature	C220402791	100147335 G416
Grey	Huella Esq. Izq.	44,6x89,5 cm. 17 ^{1/2} "x35 ^{1/4} "	Nature	C225700161	100148585 G419
Grey	Huella Esq. Izq.	29,7x120cm. 11 ^{3/4} "x47 ^{1/4} "	Nature	C229400551	100159466 G425
Grey	Huella Esq. Izq.	29,7x59,6 cm. 11 ^{3/4} "x23 ^{1/2} "	Texture	C220402141	100147336 G416
Black	Huella Esq. Izq.	29,7x59,6 cm. 11 ^{3/4} "x23 ^{1/2} "	Lappato	C220402561	100147384 G416
Black	Huella Esq. Izq.	29,7x120cm. 11 ^{3/4} "x47 ^{1/4} "	Lappato	C229400351	100159461 G425
Black	Huella Esq. Izq.	29,7x59,6 cm. 11 ^{3/4} "x23 ^{1/2} "	Nature	C220403821	100147333 G416
Black	Huella Esq. Izq.	29,7x120cm. 11 ^{3/4} "x47 ^{1/4} "	Nature	C229400461	100159462 G425
Black	Huella Esq. Izq.	29,7x59,6 cm. 11 ^{3/4} "x23 ^{1/2} "	Texture	C220402611	100147334 G416

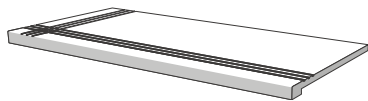
AVENUE
Huella Esquina Izquierda
Step Tile Left Corner



	Color Colour	Pieza Piece	Formato (cm.) Format (inches)	Acabado Finish	Código KEA KEA Code	Código SAP SAP Code	
AVENUE Peldaño Técnico Esquina Derecha Technical Step Tile Right Corner	White	<i>Peld. Téc. Esq. Der.</i>	29,7x59,6 cm.	11 ³ / ₄ "x23 ¹ / ₂ "	Lappato	C220405401	100147745 G430
	White	<i>Peld. Téc. Esq. Der.</i>	29,7x120cm.	11 ³ / ₄ "x47 ¹ / ₄ "	Lappato	C229400591	100158862 G441
	White	<i>Peld. Téc. Esq. Der.</i>	29,7x59,6 cm.	11 ³ / ₄ "x23 ¹ / ₂ "	Nature	C220405291	100147685 G430
	White	<i>Peld. Téc. Esq. Der.</i>	29,7x120cm.	11 ³ / ₄ "x47 ¹ / ₄ "	Nature	C229400471	100158863 G441
	White	<i>Peld. Téc. Esq. Der.</i>	29,7x59,6 cm.	11 ³ / ₄ "x23 ¹ / ₂ "	Texture	C220404971	100147686 G430
	Brown	<i>Peld. Téc. Esq. Der.</i>	29,7x59,6 cm.	11 ³ / ₄ "x23 ¹ / ₂ "	Lappato	C220405031	100147744 G430
	Brown	<i>Peld. Téc. Esq. Der.</i>	29,7x120cm.	11 ³ / ₄ "x47 ¹ / ₄ "	Lappato	C229400601	100158850 G441
	Brown	<i>Peld. Téc. Esq. Der.</i>	29,7x59,6 cm.	11 ³ / ₄ "x23 ¹ / ₂ "	Nature	C220407161	100147689 G430
	Brown	<i>Peld. Téc. Esq. Der.</i>	29,7x120cm.	11 ³ / ₄ "x47 ¹ / ₄ "	Nature	C229400311	100158851 G441
	Brown	<i>Peld. Téc. Esq. Der.</i>	29,7x59,6 cm.	11 ³ / ₄ "x23 ¹ / ₂ "	Texture	C220405531	100147690 G430
	Grey	<i>Peld. Téc. Esq. Der.</i>	29,7x59,6 cm.	11 ³ / ₄ "x23 ¹ / ₂ "	Lappato	C220405981	100147746 G430
	Grey	<i>Peld. Téc. Esq. Der.</i>	44,6x89,5 cm.	17 ¹ / ₂ "x35 ¹ / ₄ "	Lappato	C225700671	100148663 G443
	Grey	<i>Peld. Téc. Esq. Der.</i>	29,7x120cm.	11 ³ / ₄ "x47 ¹ / ₄ "	Lappato	C229400531	100158848 G441
	Grey	<i>Peld. Téc. Esq. Der.</i>	29,7x59,6 cm.	11 ³ / ₄ "x23 ¹ / ₂ "	Nature	C220405281	100147691 G430
	Grey	<i>Peld. Téc. Esq. Der.</i>	44,6x89,5 cm.	17 ¹ / ₂ "x35 ¹ / ₄ "	Nature	C225700651	100148664 G443
	Grey	<i>Peld. Téc. Esq. Der.</i>	29,7x120cm.	11 ³ / ₄ "x47 ¹ / ₄ "	Nature	C229400191	100158849 G441
	Grey	<i>Peld. Téc. Esq. Der.</i>	29,7x59,6 cm.	11 ³ / ₄ "x23 ¹ / ₂ "	Texture	C220405641	100147692 G430
	Black	<i>Peld. Téc. Esq. Der.</i>	29,7x59,6 cm.	11 ³ / ₄ "x23 ¹ / ₂ "	Lappato	C220406581	100147743 G430
Black	<i>Peld. Téc. Esq. Der.</i>	29,7x120cm.	11 ³ / ₄ "x47 ¹ / ₄ "	Lappato	C229400611	100158844 G441	
Black	<i>Peld. Téc. Esq. Der.</i>	29,7x59,6 cm.	11 ³ / ₄ "x23 ¹ / ₂ "	Nature	C220405341	100147687 G430	
Black	<i>Peld. Téc. Esq. Der.</i>	29,7x120cm.	11 ³ / ₄ "x47 ¹ / ₄ "	Nature	C229400391	100158845 G441	
Black	<i>Peld. Téc. Esq. Der.</i>	29,7x59,6 cm.	11 ³ / ₄ "x23 ¹ / ₂ "	Texture	C220404951	100147688 G430	



AVENUE Peldaño Técnico Esquina Izquierda Technical Step Tile Left Corner	White	<i>Peld. Téc. Esq. Izq.</i>	29,7x59,6 cm.	11 ³ / ₄ "x23 ¹ / ₂ "	Lappato	C220405481	100147750 G430
	White	<i>Peld. Téc. Esq. Izq.</i>	29,7x120cm.	11 ³ / ₄ "x47 ¹ / ₄ "	Lappato	C229400491	100158864 G441
	White	<i>Peld. Téc. Esq. Izq.</i>	29,7x59,6 cm.	11 ³ / ₄ "x23 ¹ / ₂ "	Nature	C220404741	100147758 G430
	White	<i>Peld. Téc. Esq. Izq.</i>	29,7x120cm.	11 ³ / ₄ "x47 ¹ / ₄ "	Nature	C229400241	100158865 G441
	White	<i>Peld. Téc. Esq. Izq.</i>	29,7x59,6 cm.	11 ³ / ₄ "x23 ¹ / ₂ "	Texture	C220405121	100147702 G430
	Brown	<i>Peld. Téc. Esq. Izq.</i>	29,7x59,6 cm.	11 ³ / ₄ "x23 ¹ / ₂ "	Lappato	C220405831	100147748 G430
	Brown	<i>Peld. Téc. Esq. Izq.</i>	29,7x120cm.	11 ³ / ₄ "x47 ¹ / ₄ "	Lappato	C229400161	100158852 G441
	Brown	<i>Peld. Téc. Esq. Izq.</i>	29,7x59,6 cm.	11 ³ / ₄ "x23 ¹ / ₂ "	Nature	C220405141	100147756 G430
	Brown	<i>Peld. Téc. Esq. Izq.</i>	29,7x120cm.	11 ³ / ₄ "x47 ¹ / ₄ "	Nature	C229400171	100158853 G441
	Brown	<i>Peld. Téc. Esq. Izq.</i>	29,7x59,6 cm.	11 ³ / ₄ "x23 ¹ / ₂ "	Texture	C220404821	100147701 G430
	Grey	<i>Peld. Téc. Esq. Izq.</i>	29,7x59,6 cm.	11 ³ / ₄ "x23 ¹ / ₂ "	Lappato	C220405551	100147749 G430
	Grey	<i>Peld. Téc. Esq. Izq.</i>	44,6x89,5 cm.	17 ¹ / ₂ "x35 ¹ / ₄ "	Lappato	C225700341	100148665 G443
	Grey	<i>Peld. Téc. Esq. Izq.</i>	29,7x120cm.	11 ³ / ₄ "x47 ¹ / ₄ "	Lappato	C229400541	100158860 G441
	Grey	<i>Peld. Téc. Esq. Izq.</i>	29,7x59,6 cm.	11 ³ / ₄ "x23 ¹ / ₂ "	Nature	C220405601	100147759 G430
	Grey	<i>Peld. Téc. Esq. Izq.</i>	44,6x89,5 cm.	17 ¹ / ₂ "x35 ¹ / ₄ "	Nature	C225700371	100148666 G443
	Grey	<i>Peld. Téc. Esq. Izq.</i>	29,7x120cm.	11 ³ / ₄ "x47 ¹ / ₄ "	Nature	C229400581	100158861 G441
	Grey	<i>Peld. Téc. Esq. Izq.</i>	29,7x59,6 cm.	11 ³ / ₄ "x23 ¹ / ₂ "	Texture	C220406351	100147757 G430
	Black	<i>Peld. Téc. Esq. Izq.</i>	29,7x59,6 cm.	11 ³ / ₄ "x23 ¹ / ₂ "	Lappato	C220406981	100147747 G430
Black	<i>Peld. Téc. Esq. Izq.</i>	29,7x120cm.	11 ³ / ₄ "x47 ¹ / ₄ "	Lappato	C229400321	100158846 G441	
Black	<i>Peld. Téc. Esq. Izq.</i>	29,7x59,6 cm.	11 ³ / ₄ "x23 ¹ / ₂ "	Nature	C220406111	100147754 G430	
Black	<i>Peld. Téc. Esq. Izq.</i>	29,7x120cm.	11 ³ / ₄ "x47 ¹ / ₄ "	Nature	C229400281	100158847 G441	
Black	<i>Peld. Téc. Esq. Izq.</i>	29,7x59,6 cm.	11 ³ / ₄ "x23 ¹ / ₂ "	Texture	C220405011	100147755 G430	





CITY Zone Nature 59,6x59,6 cm.



CITY





CITY

POLISHED


LAPPATO R9

NATURE R9

CITY CUBE


Formato (cm.) Format (inches)		Espesor (mm.) Thickness (inches)		Acabado Finish	Código KEA KEA Code	Código SAP SAP Code		Valor UPEC UPEC Value
40x40	15 ^{3/4} "x15 ^{3/4} "	9,5	3/8"	Polished	C224001521	100002393	G455	
29,7x59,6	11 ^{3/4} "x23 ^{1/2} "	9,5	3/8"	Polished	C220400181	100143056	G455	
59,6x59,6	23 ^{1/2} "x23 ^{1/2} "	9,5	3/8"	Polished	C226000071	100121299	G457	
44,6x89,5	17 ^{3/4} "x35 ^{1/4} "	10	3/8"	Polished	C225700151	100143434	G484	
89,5x89,5	35 ^{1/4} "x35 ^{1/4} "	10	3/8"	Polished	C229999061	100138822	G484	
40x40	15 ^{3/4} "x15 ^{3/4} "	10,4	7/16"	Lappato	C224404601	100113778	G454	
29,7x59,6	11 ^{3/4} "x23 ^{1/2} "	10,4	7/16"	Lappato	C220400541	100143195	G494	U4 P4 E3 C2
59,6x59,6	23 ^{1/2} "x23 ^{1/2} "	10,4	7/16"	Lappato	C226000821	100143196	G456	U4 P4+ E3 C2
40x40	15 ^{3/4} "x15 ^{3/4} "	10,4	7/16"	Nature	C224404711	100120656	G451	U4 P4+E3 C2
29,7x59,6	11 ^{3/4} "x23 ^{1/2} "	10,4	7/16"	Nature	C220400231	100143060	G451	U4 P4 E3 C2
59,6x59,6	23 ^{1/2} "x23 ^{1/2} "	10,4	7/16"	Nature	C226000511	100143068	G452	U4 P4+E3 C2
44,6x89,5	17 ^{3/4} "x35 ^{1/4} "	11	7/16"	Nature	C225700141	100143435	G480	
89,5x89,5	35 ^{1/4} "x35 ^{1/4} "	11	7/16"	Nature	C229999191	100138823	G480	



NATURE R9**LAPPATO R9****POLISHED****CITY AREA**

Formato (cm.) Format (inches)		Espesor (mm.) Thickness (inches)		Acabado Finish	Código KEA KEA Code	Código SAP SAP Code	Valor UPEC UPEC Value
40x40	15 ³ / ₄ "x15 ³ / ₄ "	9,5	3/8"	Polished	C224001501	100002391	G455
29,7x59,6	11 ³ / ₄ "x23 ¹ / ₂ "	9,5	3/8"	Polished	C220400241	100143054	G455
59,6x59,6	23 ¹ / ₂ "x23 ¹ / ₂ "	9,5	3/8"	Polished	C226000111	100121583	G457
40x40	15 ³ / ₄ "x15 ³ / ₄ "	10,4	7/16"	Lappato	C224404611	100113777	G454
29,7x59,6	11 ³ / ₄ "x23 ¹ / ₂ "	10,4	7/16"	Lappato	C220400441	100143194	G494
59,6x59,6	23 ¹ / ₂ "x23 ¹ / ₂ "	10,4	7/16"	Lappato	C226000311	100138100	G456
40x40	15 ³ / ₄ "x15 ³ / ₄ "	10,4	7/16"	Nature	C224404701	100120655	G451
29,7x59,6	11 ³ / ₄ "x23 ¹ / ₂ "	10,4	7/16"	Nature	C220400061	100137701	G451 U4 P4 E3 C2
59,6x59,6	23 ¹ / ₂ "x23 ¹ / ₂ "	10,4	7/16"	Nature	C226000301	100137702	G452 U4 P4+E3 C2



POLISHED**LAPPATO R9****NATURE R9****CITY****CITY ZONE**

Formato (cm.) Format (inches)	Espesor (mm.) Thickness (inches)	Acabado Finish	Código KEA KEA Code	Código SAP SAP Code	Valor UPEC UPEC Value
40x40	15 ³ / ₄ "x15 ³ / ₄ "	Polished	C224001551	100002395	G455
29,7x59,6	11 ³ / ₄ "x23 ¹ / ₂ "	Polished	C220400201	100143057	G455
59,6x59,6	23 ¹ / ₂ "x23 ¹ / ₂ "	Polished	C226000131	100121585	G457
40x40	15 ³ / ₄ "x15 ³ / ₄ "	Lappato	C224404621	100113782	G454
29,7x59,6	11 ³ / ₄ "x23 ¹ / ₂ "	Lappato	C220400661	100143201	G494
59,6x59,6	23 ¹ / ₂ "x23 ¹ / ₂ "	Lappato	C226001111	100143202	G456
40x40	15 ³ / ₄ "x15 ³ / ₄ "	Nature	C224404671	100120660	G451
29,7x59,6	11 ³ / ₄ "x23 ¹ / ₂ "	Nature	C220400291	100143062	G451 U4 P4 E3 C2
59,6x59,6	23 ¹ / ₂ "x23 ¹ / ₂ "	Nature	C226000121	100121586	G452 U4 P4+E3 C2



NATURE R9**LAPPATO R9****POLISHED****CITY STUDIO**

Formato (cm.) Format (inches)		Espesor (mm.) Thickness (inches)		Acabado Finish	Código KEA KEA Code	Código SAP SAP Code	Valor UPEC UPEC Value
40x40	15 ³ / ₄ "x15 ³ / ₄ "	9,5	3/8"	Polished	C224001511	100002392	G455
29,7x59,6	11 ³ / ₄ "x23 ¹ / ₂ "	9,5	3/8"	Polished	C220400251	100143055	G455
59,6x59,6	23 ¹ / ₂ "x23 ¹ / ₂ "	9,5	3/8"	Polished	C226000491	100143065	G457
40x40	15 ³ / ₄ "x15 ³ / ₄ "	10,4	7/16"	Lappato	C224404571	100113781	G454
29,7x59,6	11 ³ / ₄ "x23 ¹ / ₂ "	10,4	7/16"	Lappato	C220400511	100143203	G494
59,6x59,6	23 ¹ / ₂ "x23 ¹ / ₂ "	10,4	7/16"	Lappato	C226000291	100137703	G456
40x40	15 ³ / ₄ "x15 ³ / ₄ "	10,4	7/16"	Nature	C224404681	100120659	G451
29,7x59,6	11 ³ / ₄ "x23 ¹ / ₂ "	10,4	7/16"	Nature	C220400051	100137704	G451 U4 P4 E3 C2
59,6x59,6	23 ¹ / ₂ "x23 ¹ / ₂ "	10,4	7/16"	Nature	C226000201	100130492	G452 U4 P4+E3 C2



POLISHED

LAPPATO R9

NATURE R9

CITY


CITY GRAPHIC

Formato (cm.) Format (inches)	Espesor (mm.) Thickness (inches)	Acabado Finish	Código KEA KEA Code	Código SAP SAP Code	Valor UPEC UPEC Value
40x40	15 ^{3/4} "x15 ^{3/4} "	9,5 3/8"	Polished	C224001531	100002394 G455
29,7x59,6	11 ^{3/4} "x23 ^{1/2} "	9,5 3/8"	Polished	C220400921	100143350 G455
59,6x59,6	23 ^{1/2} "x23 ^{1/2} "	9,5 3/8"	Polished	C226000521	100143066 G457
44,6x89,5	17 ^{3/4} "x35 ^{1/4} "	10 3/8"	Polished	C225700111	100143436 G483
89,5x89,5	35 ^{1/4} "x35 ^{1/4} "	10 3/8"	Polished	C229999161	100138824 G483
40x40	15 ^{3/4} "x15 ^{3/4} "	10,4 7/16"	Lappato	C224404591	100113779 G454
29,7x59,6	11 ^{3/4} "x23 ^{1/2} "	10,4 7/16"	Lappato	C220400911	100143351 G494
59,6x59,6	23 ^{1/2} "x23 ^{1/2} "	10,4 7/16"	Lappato	C226001181	100143198 G456
40x40	15 ^{3/4} "x15 ^{3/4} "	10,4 7/16"	Nature	C224404661	100120657 G452 U4 P4 E3 C2
29,7x59,6	11 ^{3/4} "x23 ^{1/2} "	10,4 7/16"	Nature	C220400071	100139313 G453 U4 P4+ E3 C2
59,6x59,6	23 ^{1/2} "x23 ^{1/2} "	10,4 7/16"	Nature	C226000361	100139178 G454 U4 P4+ E3 C2
44,6x89,5	17 ^{3/4} "x35 ^{1/4} "	11 7/16"	Nature	C225700081	100143437 G476
89,5x89,5	35 ^{1/4} "x35 ^{1/4} "	11 7/16"	Nature	C229999101	100138825 G476



PIEZAS ESPECIALES/ SPECIAL PIECES

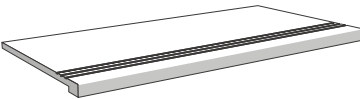
Color Colour	Pieza Piece	Formato (cm.) Format (inches)	Acabado Finish	Código KEA KEA Code	Código SAP SAP Code
Cube	Huella	40x40	15 ³ / ₄ "x15 ³ / ₄ "	Polished	C228301021 100002486 G413
Cube	Huella	29,7x59,6 cm.	11 ³ / ₄ "x23 ¹ / ₂ "	Polished	C220401321 100147238 G414
Cube	Huella	44,6x89,5 cm.	17 ¹ / ₂ "x35 ¹ / ₄ "	Polished	C225700601 100148610 G417
Cube	Huella	40x40	15 ³ / ₄ "x15 ³ / ₄ "	Nature	C228302021 100002489 G413
Cube	Huella	29,7x59,6 cm.	11 ³ / ₄ "x23 ¹ / ₂ "	Nature	C220401421 100147263 G414
Cube	Huella	44,6x89,5 cm.	17 ¹ / ₂ "x35 ¹ / ₄ "	Nature	C225700231 100148609 G417
Area	Huella	40x40	15 ³ / ₄ "x15 ³ / ₄ "	Polished	C228301001 100002484 G413
Area	Huella	29,7x59,6 cm.	11 ³ / ₄ "x23 ¹ / ₂ "	Polished	C220401311 100147236 G414
Area	Huella	40x40	15 ³ / ₄ "x15 ³ / ₄ "	Nature	C224002611 100078252 G413
Area	Huella	29,7x59,6 cm.	11 ³ / ₄ "x23 ¹ / ₂ "	Nature	C220401731 100147261 G414
Zone	Huella	40x40	15 ³ / ₄ "x15 ³ / ₄ "	Polished	C228301051 100002487 G413
Zone	Huella	29,7x59,6 cm.	11 ³ / ₄ "x23 ¹ / ₂ "	Polished	C220401371 100147260 G414
Zone	Huella	40x40	15 ³ / ₄ "x15 ³ / ₄ "	Nature	C228302051 100043392 G413
Zone	Huella	29,7x59,6 cm.	11 ³ / ₄ "x23 ¹ / ₂ "	Nature	C220401741 100147265 G414
Studio	Huella	40x40	15 ³ / ₄ "x15 ³ / ₄ "	Polished	C228301011 100002485 G413
Studio	Huella	29,7x59,6 cm.	11 ³ / ₄ "x23 ¹ / ₂ "	Polished	C220401331 100147237 G414
Studio	Huella	40x40	15 ³ / ₄ "x15 ³ / ₄ "	Nature	C228302011 100002488 G413
Studio	Huella	29,7x59,6 cm.	11 ³ / ₄ "x23 ¹ / ₂ "	Nature	C220401541 100147262 G414
Graphic	Huella	40x40	15 ³ / ₄ "x15 ³ / ₄ "	Polished	C228301031 100003730 G413
Graphic	Huella	29,7x59,6 cm.	11 ³ / ₄ "x23 ¹ / ₂ "	Polished	C220401361 100147239 G414
Graphic	Huella	44,6x89,5 cm.	17 ¹ / ₂ "x35 ¹ / ₄ "	Polished	C225700211 100148612 G417
Graphic	Huella	40x40	15 ³ / ₄ "x15 ³ / ₄ "	Nature	C228302031 100047643 G413
Graphic	Huella	29,7x59,6 cm.	11 ³ / ₄ "x23 ¹ / ₂ "	Nature	C220401651 100147264 G414
Graphic	Huella	44,6x89,5 cm.	17 ¹ / ₂ "x35 ¹ / ₄ "	Nature	C225700461 100148611 G417



CITY
Huella
Step Tile

CITY
 Zócalo
 Skirting Board


Color Colour	Pieza Piece	Formato (cm.) Format (inches)	Acabado Finish	Código KEA KEA Code	Código SAP SAP Code
Cube	Zócalo	9x40 cm.	3 1/2" x 15 3/4"	Polished	C229101021 100002514 G405
Cube	Zócalo	9x59,6 cm.	3 1/2" x 23 1/2"	Polished	C223700871 100145601 G407
Cube	Zócalo	9x89,5 cm.	3 1/2" x 35 1/4"	Polished	C223701541 100148658 G439
Cube	Zócalo	9x40 cm.	3 1/2" x 15 3/4"	Nature	C229102021 100002520 G404
Cube	Zócalo	9x59,6 cm.	3 1/2" x 23 1/2"	Nature	C223701241 100145600 G406
Cube	Zócalo	9x89,5 cm.	3 1/2" x 35 1/4"	Nature	C223701551 100148657 G439
Area	Zócalo	9x40 cm.	3 1/2" x 15 3/4"	Polished	C229101001 100002512 G405
Area	Zócalo	9x59,6 cm.	3 1/2" x 23 1/2"	Polished	C223700851 100145568 G407
Area	Zócalo	9x40 cm.	3 1/2" x 15 3/4"	Nature	C229102001 100002518 G404
Area	Zócalo	9x59,6 cm.	3 1/2" x 23 1/2"	Nature	C223701131 100145567 G406
Zone	Zócalo	9x40 cm.	3 1/2" x 15 3/4"	Polished	C229101051 100002517 G405
Zone	Zócalo	9x59,6 cm.	3 1/2" x 23 1/2"	Polished	C223701121 100145614 G407
Zone	Zócalo	9x40 cm.	3 1/2" x 15 3/4"	Nature	C229102051 100002523 G404
Zone	Zócalo	9x59,6 cm.	3 1/2" x 23 1/2"	Nature	C223701141 100145613 G406
Studio	Zócalo	9x40 cm.	3 1/2" x 15 3/4"	Polished	C229101011 100002513 G405
Studio	Zócalo	9x59,6 cm.	3 1/2" x 23 1/2"	Polished	C223700971 100145611 G407
Studio	Zócalo	9x40 cm.	3 1/2" x 15 3/4"	Nature	C229102011 100002519 G404
Studio	Zócalo	9x59,6 cm.	3 1/2" x 23 1/2"	Nature	C223701251 100145610 G406
Graphic	Zócalo	9x40 cm.	3 1/2" x 15 3/4"	Polished	C229101031 100002515 G405
Graphic	Zócalo	9x59,6 cm.	3 1/2" x 23 1/2"	Polished	C223700881 100145604 G407
Graphic	Zócalo	9x89,5 cm.	3 1/2" x 35 1/4"	Polished	C223701571 100148680 G439
Graphic	Zócalo	9x40 cm.	3 1/2" x 15 3/4"	Nature	C229102031 100002521 G404
Graphic	Zócalo	9x59,6 cm.	3 1/2" x 23 1/2"	Nature	C223700891 100145603 G406
Graphic	Zócalo	9x89,5 cm.	3 1/2" x 35 1/4"	Nature	C223701561 100148659 G439

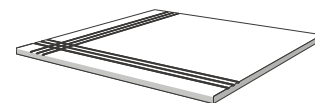
CITY
 Peldaño Técnico
 Technical Step Tile


Cube	Peld. Téc.	40x40	15 3/4" x 15 3/4"	Polished	C224002651 100078257 G421
Cube	Peld. Téc.	29,7x59,6 cm.	11 3/4" x 23 1/2"	Polished	C220404611 100147614 G425
Cube	Peld. Téc.	44,6x89,5 cm.	17 1/2" x 35 1/4"	Polished	C225700351 100148649 G445
Cube	Peld. Téc.	40x40	15 3/4" x 15 3/4"	Nature	C228306021 100031887 G420
Cube	Peld. Téc.	29,7x59,6 cm.	11 3/4" x 23 1/2"	Nature	C220404571 100147648 G424
Cube	Peld. Téc.	44,6x89,5 cm.	17 1/2" x 35 1/4"	Nature	C225700331 100148648 G445
Area	Peld. Téc.	40x40	15 3/4" x 15 3/4"	Polished	C228305001 100002494 G421
Area	Peld. Téc.	29,7x59,6 cm.	11 3/4" x 23 1/2"	Polished	C220404551 100147617 G425
Area	Peld. Téc.	40x40	15 3/4" x 15 3/4"	Nature	C224002661 100078255 G420
Area	Peld. Téc.	29,7x59,6 cm.	11 3/4" x 23 1/2"	Nature	C220405351 100147684 G424
Zone	Peld. Téc.	40x40	15 3/4" x 15 3/4"	Polished	C228305051 100060108 G421
Zone	Peld. Téc.	29,7x59,6 cm.	11 3/4" x 23 1/2"	Polished	C220408641 100148918 G425
Zone	Peld. Téc.	40x40	15 3/4" x 15 3/4"	Nature	C228306051 100003274 G420
Zone	Peld. Téc.	29,7x59,6 cm.	11 3/4" x 23 1/2"	Nature	C220408631 100148917 G425
Studio	Peld. Téc.	40x40	15 3/4" x 15 3/4"	Polished	C228305011 100060086 G421
Studio	Peld. Téc.	29,7x59,6 cm.	11 3/4" x 23 1/2"	Polished	C220404621 100147646 G425
Studio	Peld. Téc.	40x40	15 3/4" x 15 3/4"	Nature	C228306011 100060097 G420
Studio	Peld. Téc.	29,7x59,6 cm.	11 3/4" x 23 1/2"	Nature	C220404581 100147636 G424
Graphic	Peld. Téc.	40x40	15 3/4" x 15 3/4"	Polished	C228305031 100060068 G421
Graphic	Peld. Téc.	29,7x59,6 cm.	11 3/4" x 23 1/2"	Polished	C220404641 100147647 G425
Graphic	Peld. Téc.	44,6x89,5 cm.	17 1/2" x 35 1/4"	Polished	C225700661 100148671 G445
Graphic	Peld. Téc.	40x40	15 3/4" x 15 3/4"	Nature	C228306031 100002495 G420
Graphic	Peld. Téc.	29,7x59,6 cm.	11 3/4" x 23 1/2"	Nature	C220405271 100147676 G424
Graphic	Peld. Téc.	44,6x89,5 cm.	17 1/2" x 35 1/4"	Nature	C225700391 100148670 G445

PIEZAS ESPECIALES/ SPECIAL PIECES


Color Colour	Pieza Piece	Formato (cm.) Format (inches)	Acabado Finish	Código KEA KEA Code	Código SAP SAP Code
Cube	Huella Esq.	40x40 cm.	15 ^{3/4} "x15 ^{3/4} "	Polished	C228303021 100002491 G414
Cube	Huella Esq.	40x40 cm.	15 ^{3/4} "x15 ^{3/4} "	Nature	C228304021 100044502 G414
Area	Huella Esq.	40x40 cm.	15 ^{3/4} "x15 ^{3/4} "	Polished	C228303001 100002490 G414
Area	Huella Esq.	40x40 cm.	15 ^{3/4} "x15 ^{3/4} "	Nature	C224002621 100078253 G414
Zone	Huella Esq.	40x40 cm.	15 ^{3/4} "x15 ^{3/4} "	Polished	C228303051 100002493 G414
Zone	Huella Esq.	40x40 cm.	15 ^{3/4} "x15 ^{3/4} "	Nature	C228304051 100043393 G414
Studio	Huella Esq.	40x40 cm.	15 ^{3/4} "x15 ^{3/4} "	Polished	C228303011 100060083 G414
Studio	Huella Esq.	40x40 cm.	15 ^{3/4} "x15 ^{3/4} "	Nature	C228304011 100003273 G414
Graphic	Huella Esq.	40x40 cm.	15 ^{3/4} "x15 ^{3/4} "	Polished	C228303031 100002492 G414
Graphic	Huella Esq.	40x40 cm.	15 ^{3/4} "x15 ^{3/4} "	Nature	C228304031 100060063 G414

CITY
Huella Esquina
Step Tile Corner



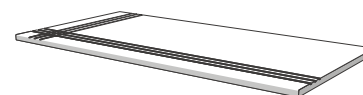
Cube	Huella Esq. Der.	29,7x59,6 cm.	11 ^{3/4} "x23 ^{1/2} "	Polished	C220401811 100147268 G416
Cube	Huella Esq. Der.	44,6x89,5 cm.	17 ^{1/2} "x35 ^{1/4} "	Polished	C225700731 100148829 G419
Cube	Huella Esq. Der.	29,7x59,6 cm.	11 ^{3/4} "x23 ^{1/2} "	Nature	C220401761 100147274 G416
Cube	Huella Esq. Der.	44,6x89,5 cm.	17 ^{1/2} "x35 ^{1/4} "	Nature	C225700701 100148828 G419
Area	Huella Esq. Der.	29,7x59,6 cm.	11 ^{3/4} "x23 ^{1/2} "	Polished	C220401831 100147322 G416
Area	Huella Esq. Der.	29,7x59,6 cm.	11 ^{3/4} "x23 ^{1/2} "	Nature	C220401601 100147273 G416
Zone	Huella Esq. Der.	29,7x59,6 cm.	11 ^{3/4} "x23 ^{1/2} "	Polished	C220401671 100147269 G416
Zone	Huella Esq. Der.	29,7x59,6 cm.	11 ^{3/4} "x23 ^{1/2} "	Nature	C220407381 100147320 G416
Studio	Huella Esq. Der.	29,7x59,6 cm.	11 ^{3/4} "x23 ^{1/2} "	Polished	C220407341 100147318 G416
Studio	Huella Esq. Der.	29,7x59,6 cm.	11 ^{3/4} "x23 ^{1/2} "	Nature	C220401441 100147275 G416
Graphic	Huella Esq. Der.	29,7x59,6 cm.	11 ^{3/4} "x23 ^{1/2} "	Polished	C220407431 100147317 G416
Graphic	Huella Esq. Der.	44,6x89,5 cm.	17 ^{1/2} "x35 ^{1/4} "	Polished	C225700721 100148853 G419
Graphic	Huella Esq. Der.	29,7x59,6 cm.	11 ^{3/4} "x23 ^{1/2} "	Nature	C220401341 100147278 G416
Graphic	Huella Esq. Der.	44,6x89,5 cm.	17 ^{1/2} "x35 ^{1/4} "	Nature	C225700741 100148852 G419

CITY
Huella Esquina Derecha
Step Tile Right Corner

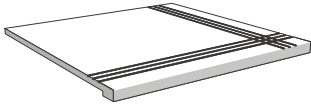


Cube	Huella Esq. Izq.	29,7x59,6 cm.	11 ^{3/4} "x23 ^{1/2} "	Polished	C220401391 100147266 G416
Cube	Huella Esq. Izq.	44,6x89,5 cm.	17 ^{1/2} "x35 ^{1/4} "	Polished	C225700711 100148851 G419
Cube	Huella Esq. Izq.	29,7x59,6 cm.	11 ^{3/4} "x23 ^{1/2} "	Nature	C220401751 100147272 G416
Cube	Huella Esq. Izq.	44,6x89,5 cm.	17 ^{1/2} "x35 ^{1/4} "	Nature	C225700691 100148850 G419
Area	Huella Esq. Izq.	29,7x59,6 cm.	11 ^{3/4} "x23 ^{1/2} "	Polished	C220401401 100147276 G416
Area	Huella Esq. Izq.	29,7x59,6 cm.	11 ^{3/4} "x23 ^{1/2} "	Nature	C220401711 100147270 G416
Zone	Huella Esq. Izq.	29,7x59,6 cm.	11 ^{3/4} "x23 ^{1/2} "	Polished	C220401621 100147267 G416
Zone	Huella Esq. Izq.	29,7x59,6 cm.	11 ^{3/4} "x23 ^{1/2} "	Nature	C220407391 100147321 G416
Studio	Huella Esq. Izq.	29,7x59,6 cm.	11 ^{3/4} "x23 ^{1/2} "	Polished	C220407411 100147319 G416
Studio	Huella Esq. Izq.	29,7x59,6 cm.	11 ^{3/4} "x23 ^{1/2} "	Nature	C220401661 100147271 G416
Graphic	Huella Esq. Izq.	29,7x59,6 cm.	11 ^{3/4} "x23 ^{1/2} "	Polished	C220407401 100147316 G416
Graphic	Huella Esq. Izq.	44,6x89,5 cm.	17 ^{1/2} "x35 ^{1/4} "	Polished	C225700751 100148855 G419
Graphic	Huella Esq. Izq.	29,7x59,6 cm.	11 ^{3/4} "x23 ^{1/2} "	Nature	C220401521 100147277 G416
Graphic	Huella Esq. Izq.	44,6x89,5 cm.	17 ^{1/2} "x35 ^{1/4} "	Nature	C225700681 100148854 G419

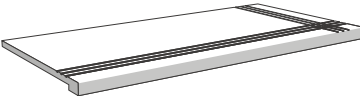
CITY
Huella Esquina Izquierda
Step Tile Left Corner



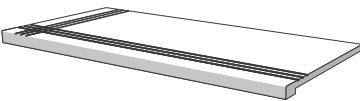
	Color Colour	Pieza Piece	Formato (cm.) Format (inches)	Acabado Finish	Código KEA KEA Code	Código SAP SAP Code		
CITY Peldaño Técnico Esquina Technical Step Tile Corner	Cube	<i>Peld. Téc. Esq.</i>	40x40 cm.	15 ³ / ₄ "x15 ³ / ₄ "	Polished	C224002641	100078259	G428
	Cube	<i>Peld. Téc. Esq.</i>	40x40 cm.	15 ³ / ₄ "x15 ³ / ₄ "	Nature	C228308061	100067558	G427
	Area	<i>Peld. Téc. Esq.</i>	40x40 cm.	15 ³ / ₄ "x15 ³ / ₄ "	Polished	C224002631	100078258	G428
	Area	<i>Peld. Téc. Esq.</i>	40x40 cm.	15 ³ / ₄ "x15 ³ / ₄ "	Nature	C228308001	100002496	G427
	Zone	<i>Peld. Téc. Esq.</i>	40x40 cm.	15 ³ / ₄ "x15 ³ / ₄ "	Polished	C228307051	100060112	G428
	Zone	<i>Peld. Téc. Esq.</i>	40x40 cm.	15 ³ / ₄ "x15 ³ / ₄ "	Nature	C228308051	100043394	G427
	Studio	<i>Peld. Téc. Esq.</i>	40x40 cm.	15 ³ / ₄ "x15 ³ / ₄ "	Polished	C228307011	100060094	G428
	Studio	<i>Peld. Téc. Esq.</i>	40x40 cm.	15 ³ / ₄ "x15 ³ / ₄ "	Nature	C228308011	100060098	G427
	Graphic	<i>Peld. Téc. Esq.</i>	40x40 cm.	15 ³ / ₄ "x15 ³ / ₄ "	Polished	C228307031	100060064	G428
	Graphic	<i>Peld. Téc. Esq.</i>	40x40 cm.	15 ³ / ₄ "x15 ³ / ₄ "	Nature	C228308031	100060078	G427



CITY Peldaño Técnico Esquina Derecha Technical Step Tile Right Corner	Cube	<i>Peld. Téc. Esq. Der.</i>	29,7x59,6 cm.	11 ³ / ₄ "x23 ¹ / ₂ "	Polished	C220404681	100147615	G430
	Cube	<i>Peld. Téc. Esq. Der.</i>	44,6x89,5 cm.	17 ¹ / ₂ "x35 ¹ / ₄ "	Polished	C225700401	100148660	G443
	Cube	<i>Peld. Téc. Esq. Der.</i>	29,7x59,6 cm.	11 ³ / ₄ "x23 ¹ / ₂ "	Nature	C220405731	100147753	G429
	Cube	<i>Peld. Téc. Esq. Der.</i>	44,6x89,5 cm.	17 ¹ / ₂ "x35 ¹ / ₄ "	Nature	C225700291	100148599	G443
	Area	<i>Peld. Téc. Esq. Der.</i>	29,7x59,6 cm.	11 ³ / ₄ "x23 ¹ / ₂ "	Polished	C220405311	100147682	G430
	Area	<i>Peld. Téc. Esq. Der.</i>	29,7x59,6 cm.	11 ³ / ₄ "x23 ¹ / ₂ "	Nature	C220406091	100147683	G429
	Zone	<i>Peld. Téc. Esq. Der.</i>	29,7x59,6 cm.	11 ³ / ₄ "x23 ¹ / ₂ "	Polished	C220404701	100147643	G430
	Zone	<i>Peld. Téc. Esq. Der.</i>	29,7x59,6 cm.	11 ³ / ₄ "x23 ¹ / ₂ "	Nature	C220404671	100147635	G429
	Studio	<i>Peld. Téc. Esq. Der.</i>	29,7x59,6 cm.	11 ³ / ₄ "x23 ¹ / ₂ "	Polished	C220407361	100147679	G430
	Studio	<i>Peld. Téc. Esq. Der.</i>	29,7x59,6 cm.	11 ³ / ₄ "x23 ¹ / ₂ "	Nature	C220404601	100147644	G429
	Graphic	<i>Peld. Téc. Esq. Der.</i>	29,7x59,6 cm.	11 ³ / ₄ "x23 ¹ / ₂ "	Polished	C220407421	100147674	G430
	Graphic	<i>Peld. Téc. Esq. Der.</i>	44,6x89,5 cm.	17 ¹ / ₂ "x35 ¹ / ₄ "	Polished	C225700641	100148635	G443
	Graphic	<i>Peld. Téc. Esq. Der.</i>	29,7x59,6 cm.	11 ³ / ₄ "x23 ¹ / ₂ "	Nature	C220407371	100147675	G429
	Graphic	<i>Peld. Téc. Esq. Der.</i>	44,6x89,5 cm.	17 ¹ / ₂ "x35 ¹ / ₄ "	Nature	C225700571	100148634	G443



CITY Peldaño Técnico Esquina Izquierda Technical Step Tile Left Corner	Cube	<i>Peld. Téc. Esq. Izq.</i>	29,7x59,6 cm.	11 ³ / ₄ "x23 ¹ / ₂ "	Polished	C220404591	100147616	G430
	Cube	<i>Peld. Téc. Esq. Izq.</i>	44,6x89,5 cm.	17 ¹ / ₂ "x35 ¹ / ₄ "	Polished	C225700421	100148662	G443
	Cube	<i>Peld. Téc. Esq. Izq.</i>	29,7x59,6 cm.	11 ³ / ₄ "x23 ¹ / ₂ "	Nature	C220405441	100147752	G429
	Cube	<i>Peld. Téc. Esq. Izq.</i>	44,6x89,5 cm.	17 ¹ / ₂ "x35 ¹ / ₄ "	Nature	C225700511	100148661	G443
	Area	<i>Peld. Téc. Esq. Izq.</i>	29,7x59,6 cm.	11 ³ / ₄ "x23 ¹ / ₂ "	Polished	C220407441	100147681	G430
	Area	<i>Peld. Téc. Esq. Izq.</i>	29,7x59,6 cm.	11 ³ / ₄ "x23 ¹ / ₂ "	Nature	C220405081	100147751	G429
	Zone	<i>Peld. Téc. Esq. Izq.</i>	29,7x59,6 cm.	11 ³ / ₄ "x23 ¹ / ₂ "	Polished	C220407461	100147680	G430
	Zone	<i>Peld. Téc. Esq. Izq.</i>	29,7x59,6 cm.	11 ³ / ₄ "x23 ¹ / ₂ "	Nature	C220404561	100147634	G429
	Studio	<i>Peld. Téc. Esq. Izq.</i>	29,7x59,6 cm.	11 ³ / ₄ "x23 ¹ / ₂ "	Polished	C220407451	100147678	G430
	Studio	<i>Peld. Téc. Esq. Izq.</i>	29,7x59,6 cm.	11 ³ / ₄ "x23 ¹ / ₂ "	Nature	C220404631	100147645	G429
	Graphic	<i>Peld. Téc. Esq. Izq.</i>	29,7x59,6 cm.	11 ³ / ₄ "x23 ¹ / ₂ "	Polished	C220407331	100147673	G430
	Graphic	<i>Peld. Téc. Esq. Izq.</i>	44,6x89,5 cm.	17 ¹ / ₂ "x35 ¹ / ₄ "	Polished	C225700631	100148637	G443
	Graphic	<i>Peld. Téc. Esq. Izq.</i>	29,7x59,6 cm.	11 ³ / ₄ "x23 ¹ / ₂ "	Nature	C220407351	100147677	G429
	Graphic	<i>Peld. Téc. Esq. Izq.</i>	44,6x89,5 cm.	17 ¹ / ₂ "x35 ¹ / ₄ "	Nature	C225700281	100148636	G443





CONCRETE Grey Lappato 59,6x59,6 cm.



CONCRETE



CONCRETE Black Lappato 59,6x59,6 cm.



CONCRETE





CONCRETE TIMBER

**TIMBER
NATURE R10A**

**TIMBER
ANTISLIP R12C**



CONCRETE BEIGE TIMBER

Formato (cm.) Format (inches)	Espesor (mm.) Thickness (inches)	Acabado Finish	Código KEA KEA Code	Código SAP SAP Code	Valor UPEC UPEC Value
22x90 8 ^{5/8} "x35 ^{3/8} "	10,4 7/16"	Nature	C227800021	100138808 G486	U4 P3 E3 C2
22x90 8 ^{5/8} "x35 ^{3/8} "	10,4 7/16"	Antislip	C227800031	100143838 G486	



NATURE R9A

LAPPATO R9



MOSAICO CONCRETE BEIGE


Formato (cm.) Format (inches)	Espesor (mm.) Thickness (inches)	Acabado Finish	Código KEA KEA Code	Código SAP SAP Code
29,7x29,7* 11 ^{3/4} "x11 ^{3/4} "	10,4 7/16"	Lappato	C223024811	100146864 G492
29,7x29,7* 11 ^{3/4} "x11 ^{3/4} "	10,4 7/16"	Nature	C223024821	100146865 G497

*Tamaño de la tesela: 5x5 cm. · *Piece Size: 2"x2"



LAPPATO R9**NATURE R9A**

CONCRETE

**CONCRETE BEIGE**

Formato (cm.) Format (inches)	Espesor (mm.) Thickness (inches)	Acabado Finish	Código KEA KEA Code	Código SAP SAP Code	Valor UPEC UPEC Value
29,7x59,6 11 ³ / ₄ "x23 ¹ / ₂ "	10,4 7/16"	Lappato	C220407971	100145399 G458	U4 P4 E3 C2
59,6x59,6 23 ¹ / ₂ "x23 ¹ / ₂ "	10,4 7/16"	Lappato	C226000421	100139189 G458	U4 P4+ E3 C2
44,6x89,5 17 ³ / ₄ "x35 ¹ / ₄ "	11 7/16"	Lappato	C225700001	100143373 G466	
89,5x89,5 35 ¹ / ₄ "x35 ¹ / ₄ "	11 7/16"	Lappato	C229999121	100138820 G466	
29,7x59,6 11 ³ / ₄ "x23 ¹ / ₂ "	10,4 7/16"	Nature	C220407981	100145400 G494	U4 P4 E3 C2
59,6x59,6 23 ¹ / ₂ "x23 ¹ / ₂ "	10,4 7/16"	Nature	C226000411	100139310 G494	U4 P4+ E3 C2
44,6x89,5 17 ³ / ₄ "x35 ¹ / ₄ "	11 7/16"	Nature	C225700041	100143374 G486	
89,5x89,5 35 ¹ / ₄ "x35 ¹ / ₄ "	11 7/16"	Nature	C229999141	100138821 G486	



**TIMBER
NATURE R10A**

**TIMBER
ANTISLIP R12C**



CONCRETE GREY TIMBER

Formato (cm.) Format (inches)	Espesor (mm.) Thickness (inches)	Acabado Finish	Código KEA KEA Code	Código SAP SAP Code
22x90 8 ^{5/8} "x35 ^{3/8} "	10,4 7/16"	Nature	C227800011	100138807 G486
22x90 8 ^{5/8} "x35 ^{3/8} "	10,4 7/16"	Antislip	C227800041	100143900 G486



NATURE R9A

LAPPATO R9




MOSAICO CONCRETE GREY

Formato (cm.) Format (inches)	Espesor (mm.) Thickness (inches)	Acabado Finish	Código KEA KEA Code	Código SAP SAP Code
29,7x29,7* 11 ^{3/4} "x11 ^{3/4} "	10,4 7/16"	Lappato	C223024841	100146868 G492
29,7x29,7* 11 ^{3/4} "x11 ^{3/4} "	10,4 7/16"	Nature	C223024861	100146869 G497

*Tamaño de la tesela: 5x5 cm. · *Piece Size: 2"x2"



LAPPATO R9**NATURE R9A**

CONCRETE

CONCRETE GREY

Formato (cm.) Format (inches)	Espesor (mm.) Thickness (inches)	Acabado Finish	Código KEA KEA Code	Código SAP SAP Code
29,7x59,6 11 ³ / ₄ "x23 ¹ / ₂ "	10,4 7/16"	Lappato	C222995581	100130309 G457
59,6x59,6 23 ¹ / ₂ "x23 ¹ / ₂ "	10,4 7/16"	Lappato	C225953841	100130310 G457
44,6x89,5 17 ³ / ₄ "x35 ¹ / ₄ "	11 7/16"	Lappato	C225700011	100143375 G466
89,5x89,5 35 ¹ / ₄ "x35 ¹ / ₄ "	11 7/16"	Lappato	C229999071	100138768 G466
29,7x59,6 11 ³ / ₄ "x23 ¹ / ₂ "	10,4 7/16"	Nature	C222995571	100130311 G453
59,6x59,6 23 ¹ / ₂ "x23 ¹ / ₂ "	10,4 7/16"	Nature	C225953851	100130312 G453
44,6x89,5 17 ³ / ₄ "x35 ¹ / ₄ "	11 7/16"	Nature	C225700051	100143381 G486
89,5x89,5 35 ¹ / ₄ "x35 ¹ / ₄ "	11 7/16"	Nature	C229999111	100138769 G486



**TIMBER
NATURE R10A**

**TIMBER
ANTISLIP R12C**



CONCRETE BLACK TIMBER

Formato (cm.) Format (inches)	Espesor (mm.) Thickness (inches)	Acabado Finish	Código KEA KEA Code	Código SAP SAP Code
22x90 8 ^{5/8} "x35 ^{3/8} "	10,4 7/16"	Nature	C227800001	100138806 G486
22x90 8 ^{5/8} "x35 ^{3/8} "	10,4 7/16"	Antislip	C227800051	100143839 G486



NATURE R9A

LAPPATO R9



MOSAICO CONCRETE BLACK

Formato (cm.) Format (inches)	Espesor (mm.) Thickness (inches)	Acabado Finish	Código KEA KEA Code	Código SAP SAP Code
29,7x29,7* 11 ^{3/4} "x11 ^{3/4} "	10,4 7/16"	Lappato	C223024831	100146866 G492
29,7x29,7* 11 ^{3/4} "x11 ^{3/4} "	10,4 7/16"	Nature	C223024851	100146867 G497

*Tamaño de la tesela: 5x5 cm. · *Piece Size: 2"x2"



LAPPATO R9

NATURE R9A

CONCRETE

CONCRETE BLACK

Formato (cm.) Format (inches)	Espesor (mm.) Thickness (inches)	Acabado Finish	Código KEA KEA Code	Código SAP SAP Code
29,7x59,6 11 ³ / ₄ "x23 ¹ / ₂ "	10,4 7/16"	Lappato	C222995561	100130313 G458
59,6x59,6 23 ¹ / ₂ "x23 ¹ / ₂ "	10,4 7/16"	Lappato	C225953871	100130314 G458
44,6x89,5 17 ³ / ₄ "x35 ¹ / ₄ "	11 7/16"	Lappato	C225700031	100143395 G466
89,5x89,5 35 ¹ / ₄ "x35 ¹ / ₄ "	11 7/16"	Lappato	C229999091	100138767 G466
29,7x59,6 11 ³ / ₄ "x23 ¹ / ₂ "	10,4 7/16"	Nature	C222995551	100130315 G494
59,6x59,6 23 ¹ / ₂ "x23 ¹ / ₂ "	10,4 7/16"	Nature	C225953861	100130316 G494
44,6x89,5 17 ³ / ₄ "x35 ¹ / ₄ "	11 7/16"	Nature	C225700061	100143396 G486
89,5x89,5 35 ¹ / ₄ "x35 ¹ / ₄ "	11 7/16"	Nature	C229999171	100140997 G486




PIEZAS ESPECIALES/ SPECIAL PIECES

Color Colour	Pieza Piece	Formato (cm.) Format (inches)	Acabado Finish	Código KEA KEA Code	Código SAP SAP Code
Beige	Huella	29,7x59,6 cm. 11 ^{3/4} "x23 ^{1/2} "	Lappato	C220408171	100148777 G414
Beige	Huella	44,6x89,5 cm. 17 ^{1/2} "x35 ^{1/4} "	Lappato	C229998861	100145455 G435
Beige	Huella	29,7x59,6 cm. 11 ^{3/4} "x23 ^{1/2} "	Nature	C220408161	100148778 G414
Beige	Huella	44,6x89,5 cm. 17 ^{1/2} "x35 ^{1/4} "	Nature	C229998711	100145470 G435
Grey	Huella	29,7x59,6 cm. 11 ^{3/4} "x23 ^{1/2} "	Lappato	C220408201	100148871 G414
Grey	Huella	44,6x89,5 cm. 17 ^{1/2} "x35 ^{1/4} "	Lappato	C229998631	100145472 G435
Grey	Huella	29,7x59,6 cm. 11 ^{3/4} "x23 ^{1/2} "	Nature	C220408191	100148872 G414
Grey	Huella	44,6x89,5 cm. 17 ^{1/2} "x35 ^{1/4} "	Nature	C229998961	100145473 G435
Black	Huella	29,7x59,6 cm. 11 ^{3/4} "x23 ^{1/2} "	Lappato	C220408151	100148779 G414
Black	Huella	44,6x89,5 cm. 17 ^{1/2} "x35 ^{1/4} "	Lappato	C229998841	100145471 G435
Black	Huella	29,7x59,6 cm. 11 ^{3/4} "x23 ^{1/2} "	Nature	C220408181	100148870 G414
Black	Huella	44,6x89,5 cm. 17 ^{1/2} "x35 ^{1/4} "	Nature	C229998831	100145456 G435

CONCRETE

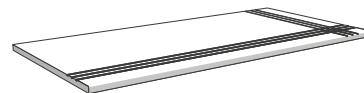
Huella
Step Tile



Beige	Huella Esq. Der.	29,7x59,6 cm. 11 ^{3/4} "x23 ^{1/2} "	Lappato	C220408281	100148856 G416
Beige	Huella Esq. Der.	44,6x89,5 cm. 17 ^{1/2} "x35 ^{1/4} "	Lappato	C229998881	100145457 G417
Beige	Huella Esq. Der.	29,7x59,6 cm. 11 ^{3/4} "x23 ^{1/2} "	Nature	C220408261	100148857 G416
Beige	Huella Esq. Der.	44,6x89,5 cm. 17 ^{1/2} "x35 ^{1/4} "	Nature	C229998691	100145458 G417
Grey	Huella Esq. Der.	29,7x59,6 cm. 11 ^{3/4} "x23 ^{1/2} "	Lappato	C220408241	100148861 G416
Grey	Huella Esq. Der.	44,6x89,5 cm. 17 ^{1/2} "x35 ^{1/4} "	Lappato	C229998651	100145491 G417
Grey	Huella Esq. Der.	29,7x59,6 cm. 11 ^{3/4} "x23 ^{1/2} "	Nature	C220408211	100148862 G416
Grey	Huella Esq. Der.	44,6x89,5 cm. 17 ^{1/2} "x35 ^{1/4} "	Nature	C229998731	100145492 G417
Black	Huella Esq. Der.	29,7x59,6 cm. 11 ^{3/4} "x23 ^{1/2} "	Lappato	C220408291	100148880 G416
Black	Huella Esq. Der.	44,6x89,5 cm. 17 ^{1/2} "x35 ^{1/4} "	Lappato	C229998751	100145474 G417
Black	Huella Esq. Der.	29,7x59,6 cm. 11 ^{3/4} "x23 ^{1/2} "	Nature	C220408321	100148881 G416
Black	Huella Esq. Der.	44,6x89,5 cm. 17 ^{1/2} "x35 ^{1/4} "	Nature	C229998811	100145475 G417

CONCRETE


Huella Esquina Derecha
Step Tile Right Corner



Beige	Huella Esq. Izq.	29,7x59,6 cm. 11 ^{3/4} "x23 ^{1/2} "	Lappato	C220408251	100148858 G416
Beige	Huella Esq. Izq.	44,6x89,5 cm. 17 ^{1/2} "x35 ^{1/4} "	Lappato	C229998771	100145459 G417
Beige	Huella Esq. Izq.	29,7x59,6 cm. 11 ^{3/4} "x23 ^{1/2} "	Nature	C220408271	100148859 G416
Beige	Huella Esq. Izq.	44,6x89,5 cm. 17 ^{1/2} "x35 ^{1/4} "	Nature	C229998701	100145480 G417
Grey	Huella Esq. Izq.	29,7x59,6 cm. 11 ^{3/4} "x23 ^{1/2} "	Lappato	C220408231	100148863 G416
Grey	Huella Esq. Izq.	44,6x89,5 cm. 17 ^{1/2} "x35 ^{1/4} "	Lappato	C229998721	100145493 G417
Grey	Huella Esq. Izq.	29,7x59,6 cm. 11 ^{3/4} "x23 ^{1/2} "	Nature	C220408221	100148864 G416
Grey	Huella Esq. Izq.	44,6x89,5 cm. 17 ^{1/2} "x35 ^{1/4} "	Nature	C229998761	100145494 G417
Black	Huella Esq. Izq.	29,7x59,6 cm. 11 ^{3/4} "x23 ^{1/2} "	Lappato	C220408301	100148882 G416
Black	Huella Esq. Izq.	44,6x89,5 cm. 17 ^{1/2} "x35 ^{1/4} "	Lappato	C229998661	100145476 G417
Black	Huella Esq. Izq.	29,7x59,6 cm. 11 ^{3/4} "x23 ^{1/2} "	Nature	C220408311	100148883 G416
Black	Huella Esq. Izq.	44,6x89,5 cm. 17 ^{1/2} "x35 ^{1/4} "	Nature	C229998641	100145477 G417

CONCRETE

Huella Esquina Izquierda
Step Tile Left Corner



	Color Colour	Pieza Piece	Formato (cm.) Format (inches)		Acabado Finish	Código KEA KEA Code	Código SAP SAP Code	
CONCRETE Zócalo Skirting Board 	Beige	Zócalo	9x59,6 cm.	3 1/2" x 23 1/2"	Lappato	C223700571	100145482	G407
	Beige	Zócalo	9x89,5 cm.	3 1/2" x 35 1/4"	Lappato	C223700611	100145753	G411
	Beige	Zócalo	9x59,6 cm.	3 1/2" x 23 1/2"	Nature	C223700581	100145483	G407
	Beige	Zócalo	9x89,5 cm.	3 1/2" x 35 1/4"	Nature	C223700641	100145754	G411
	Grey	Zócalo	9x59,6 cm.	3 1/2" x 23 1/2"	Lappato	C223700591	100145486	G407
	Grey	Zócalo	9x89,5 cm.	3 1/2" x 35 1/4"	Lappato	C223700621	100145757	G411
	Grey	Zócalo	9x59,6 cm.	3 1/2" x 23 1/2"	Nature	C223700631	100145487	G407
	Grey	Zócalo	9x89,5 cm.	3 1/2" x 35 1/4"	Nature	C223700601	100145758	G411
	Black	Zócalo	9x59,6 cm.	3 1/2" x 23 1/2"	Lappato	C223700661	100145484	G407
	Black	Zócalo	9x89,5 cm.	3 1/2" x 35 1/4"	Lappato	C223700651	100145755	G411
	Black	Zócalo	9x59,6 cm.	3 1/2" x 23 1/2"	Nature	C223700671	100145485	G407
	Black	Zócalo	9x89,5 cm.	3 1/2" x 35 1/4"	Nature	C223700681	100145756	G411

CONCRETE Peldaño Técnico Technical Step Tile 	Beige	Peld. Téc.	29,7x59,6 cm.	11 3/4" x 23 1/2"	Lappato	C220408331	100148865	G425
	Beige	Peld. Téc.	44,6x89,5 cm.	17 1/2" x 35 1/4"	Lappato	C223024671	100145496	G429
	Beige	Peld. Téc.	29,7x59,6 cm.	11 3/4" x 23 1/2"	Nature	C220408341	100148866	G425
	Beige	Peld. Téc.	44,6x89,5 cm.	17 1/2" x 35 1/4"	Nature	C223024681	100145497	G428
	Grey	Peld. Téc.	29,7x59,6 cm.	11 3/4" x 23 1/2"	Lappato	C220408381	100148869	G425
	Grey	Peld. Téc.	44,6x89,5 cm.	17 1/2" x 35 1/4"	Lappato	C223024651	100145500	G429
	Grey	Peld. Téc.	29,7x59,6 cm.	11 3/4" x 23 1/2"	Nature	C220408361	100148890	G425
	Grey	Peld. Téc.	44,6x89,5 cm.	17 1/2" x 35 1/4"	Nature	C223024661	100145501	G428
	Black	Peld. Téc.	29,7x59,6 cm.	11 3/4" x 23 1/2"	Lappato	C220408351	100148867	G425
	Black	Peld. Téc.	44,6x89,5 cm.	17 1/2" x 35 1/4"	Lappato	C223024701	100145498	G429
	Black	Peld. Téc.	29,7x59,6 cm.	11 3/4" x 23 1/2"	Nature	C220408371	100148868	G425
	Black	Peld. Téc.	44,6x89,5 cm.	17 1/2" x 35 1/4"	Nature	C223024691	100145499	G428

CONCRETE Peldaño Técnico Esquina Derecha Technical Step Tile Right Corner 	Beige	Peld. Téc. Esq. Der.	29,7x59,6 cm.	11 3/4" x 23 1/2"	Lappato	C220408411	100148845	G430
	Beige	Peld. Téc. Esq. Der.	44,6x89,5 cm.	17 1/2" x 35 1/4"	Lappato	C229998791	100145444	G445
	Beige	Peld. Téc. Esq. Der.	29,7x59,6 cm.	11 3/4" x 23 1/2"	Nature	C220408401	100148846	G430
	Beige	Peld. Téc. Esq. Der.	44,6x89,5 cm.	17 1/2" x 35 1/4"	Nature	C229998871	100145445	G442
	Grey	Peld. Téc. Esq. Der.	29,7x59,6 cm.	11 3/4" x 23 1/2"	Lappato	C220408481	100148849	G430
	Grey	Peld. Téc. Esq. Der.	44,6x89,5 cm.	17 1/2" x 35 1/4"	Lappato	C229998801	100145478	G445
	Grey	Peld. Téc. Esq. Der.	29,7x59,6 cm.	11 3/4" x 23 1/2"	Nature	C220408491	100148900	G430
	Grey	Peld. Téc. Esq. Der.	44,6x89,5 cm.	17 1/2" x 35 1/4"	Nature	C229998891	100145442	G442
	Black	Peld. Téc. Esq. Der.	29,7x59,6 cm.	11 3/4" x 23 1/2"	Lappato	C220408461	100148884	G430
	Black	Peld. Téc. Esq. Der.	44,6x89,5 cm.	17 1/2" x 35 1/4"	Lappato	C229998621	100145502	G445
	Black	Peld. Téc. Esq. Der.	29,7x59,6 cm.	11 3/4" x 23 1/2"	Nature	C220408441	100148885	G430
	Black	Peld. Téc. Esq. Der.	44,6x89,5 cm.	17 1/2" x 35 1/4"	Nature	C229998781	100145503	G442

CONCRETE Peldaño Técnico Esquina Izquierda Technical Step Tile Left Corner 	Beige	Peld. Téc. Esq. Izq.	29,7x59,6 cm.	11 3/4" x 23 1/2"	Lappato	C220408391	100148847	G430
	Beige	Peld. Téc. Esq. Izq.	44,6x89,5 cm.	17 1/2" x 35 1/4"	Lappato	C229998851	100145446	G445
	Beige	Peld. Téc. Esq. Izq.	29,7x59,6 cm.	11 3/4" x 23 1/2"	Nature	C220408421	100148848	G430
	Beige	Peld. Téc. Esq. Izq.	44,6x89,5 cm.	17 1/2" x 35 1/4"	Nature	C229998671	100145447	G442
	Grey	Peld. Téc. Esq. Izq.	29,7x59,6 cm.	11 3/4" x 23 1/2"	Lappato	C220408501	100148901	G430
	Grey	Peld. Téc. Esq. Izq.	44,6x89,5 cm.	17 1/2" x 35 1/4"	Lappato	C229998821	100145488	G445
	Grey	Peld. Téc. Esq. Izq.	29,7x59,6 cm.	11 3/4" x 23 1/2"	Nature	C220408471	100148902	G430
	Grey	Peld. Téc. Esq. Izq.	44,6x89,5 cm.	17 1/2" x 35 1/4"	Nature	C229998901	100145443	G442
	Black	Peld. Téc. Esq. Izq.	29,7x59,6 cm.	11 3/4" x 23 1/2"	Lappato	C220408431	100148886	G430
	Black	Peld. Téc. Esq. Izq.	44,6x89,5 cm.	17 1/2" x 35 1/4"	Lappato	C229998681	100145504	G445
	Black	Peld. Téc. Esq. Izq.	29,7x59,6 cm.	11 3/4" x 23 1/2"	Nature	C220408451	100148887	G430
	Black	Peld. Téc. Esq. Izq.	44,6x89,5 cm.	17 1/2" x 35 1/4"	Nature	C229998741	100145505	G442



COVER Silver Nature 80x80 cm.



COVER





COVER TIMBER



COVER TIMBER Dark Nature 22x90 cm.




COVER TIMBER





COVER TIMBER

NATURE R9A



COVER TIMBER SAND

Formato (cm.) Format (inches)	Espesor (mm.) Thickness (inches)	Acabado Finish	Código KEA KEA Code	Código SAP SAP Code
22x90 8 ⁵ / ₈ "x35 ³ / ₈ "	10,4 7/16"	Nature	C226002051	100178970 G486



**COVER SAND**

Formato (cm.) Format (inches)	Espesor (mm.) Thickness (inches)	Acabado Finish	Código KEA KEA Code	Código SAP SAP Code
29,7x59,6 11 ³ / ₄ "x23 ¹ / ₂ "	10,4 7/16"	Nature	C229400861	100178919 G453
59,6x59,6 23 ¹ / ₂ "x23 ¹ / ₂ "	10,4 7/16"	Nature	C226002041	100178952 G454
80x80 17 ³ / ₄ "x35 ¹ / ₄ "	11 7/16"	Nature	C228000511	100178953 G486




NATURE R9A



COVER TIMBER SILVER

Formato (cm.) Format (inches)	Espesor (mm.) Thickness (inches)	Acabado Finish	Código KEA KEA Code	Código SAP SAP Code
22x90 8 ^{5/8} "x35 ^{3/8} "	10,4 7/16"	Nature	C227800921	100167363 G486



**COVER SILVER**

Formato (cm.) Format (inches)	Espesor (mm.) Thickness (inches)	Acabado Finish	Código KEA KEA Code	Código SAP SAP Code
29,7x59,6 11 ³ / ₄ "x23 ¹ / ₂ "	10,4 7/16"	Nature	C229400791	100178115 G453
59,6x59,6 23 ¹ / ₂ "x23 ¹ / ₂ "	10,4 7/16"	Nature	C226002001	100178135 G454
80x80 17 ³ / ₄ "x35 ¹ / ₄ "	11 7/16"	Nature	C228000481	100177371 G486



NATURE R9A



COVER TIMBER STEEL

Formato (cm.) Format (inches)	Espesor (mm.) Thickness (inches)	Acabado Finish	Código KEA KEA Code	Código SAP SAP Code
22x90 8 ^{5/8} "x35 ^{3/8} "	10,4 7/16"	Nature	C227800931	100167364 G486




**COVER STEEL**

Formato (cm.) Format (inches)	Espesor (mm.) Thickness (inches)	Acabado Finish	Código KEA KEA Code	Código SAP SAP Code
29,7x59,6 11 ³ / ₄ "x23 ¹ / ₂ "	10,4 7/16"	Nature	C229400811	100178124 G453
59,6x59,6 23 ¹ / ₂ "x23 ¹ / ₂ "	10,4 7/16"	Nature	C226002011	100178125 G454
80x80 17 ³ / ₄ "x35 ¹ / ₄ "	11 7/16"	Nature	C228000501	100177372 G486




NATURE R9A



COVER TIMBER DARK

Formato (cm.) Format (inches)	Espesor (mm.) Thickness (inches)	Acabado Finish	Código KEA KEA Code	Código SAP SAP Code
22x90 8 ^{5/8} "x35 ^{3/8} "	10,4 7/16"	Nature	C227800911	100167338 G486




**COVER DARK**

Formato (cm.) Format (inches)	Espesor (mm.) Thickness (inches)	Acabado Finish	Código KEA KEA Code	Código SAP SAP Code
29,7x59,6 11 ³ / ₄ "x23 ¹ / ₂ "	10,4 7/16"	Nature	C229400801	100178114 G453
59,6x59,6 23 ¹ / ₂ "x23 ¹ / ₂ "	10,4 7/16"	Nature	C226002021	100178134 G454
80x80 17 ³ / ₄ "x35 ¹ / ₄ "	11 7/16"	Nature	C228000491	100177381 G486



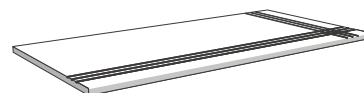
Color Colour	Pieza Piece	Formato (cm.) Format (inches)	Acabado Finish	Código KEA KEA Code	Código SAP SAP Code
Sand	Huella	29,7x59,6	11 ^{3/4} "x23 ^{1/2} "	Nature	C229400981 100180293 G414
Silver	Huella	29,7x59,6	11 ^{3/4} "x23 ^{1/2} "	Nature	C229400971 100180259 G414
Steel	Huella	29,7x59,6	11 ^{3/4} "x23 ^{1/2} "	Nature	C229401041 100180320 G414
Dark	Huella	29,7x59,6	11 ^{3/4} "x23 ^{1/2} "	Nature	C229401001 100180292 G414

COVER
Huella
Step Tile




Sand	Huella Esq. Der.	29,7x59,6	11 ^{3/4} "x23 ^{1/2} "	Nature	C229401131 100180343 G416
Silver	Huella Esq. Der.	29,7x59,6	11 ^{3/4} "x23 ^{1/2} "	Nature	C229401151 100180351 G416
Steel	Huella Esq. Der.	29,7x59,6	11 ^{3/4} "x23 ^{1/2} "	Nature	C229401111 100180352 G416
Dark	Huella Esq. Der.	29,7x59,6	11 ^{3/4} "x23 ^{1/2} "	Nature	C229400991 100180361 G416

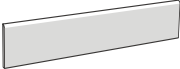
COVER
Huella Esquina Derecha
Step Tile Right Corner

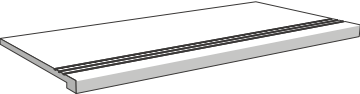


Sand	Huella Esq. Izq.	29,7x59,6	11 ^{3/4} "x23 ^{1/2} "	Nature	C229401091 100180363 G416
Silver	Huella Esq. Izq.	29,7x59,6	11 ^{3/4} "x23 ^{1/2} "	Nature	C229401061 100180364 G416
Steel	Huella Esq. Izq.	29,7x59,6	11 ^{3/4} "x23 ^{1/2} "	Nature	C229400951 100180345 G416
Dark	Huella Esq. Izq.	29,7x59,6	11 ^{3/4} "x23 ^{1/2} "	Nature	C229401081 100180362 G416

COVER
Huella Esquina Izquierda
Step Tile Left Corner



	Color Colour	Pieza Piece	Formato (cm.) Format (inches)		Acabado Finish	Código KEA KEA Code	Código SAP SAP Code	
COVER Zócalo Skirting Board 	Sand	Zócalo	9x59,6 cm.	3 1/2"x23 1/2"	Nature	C223702051	100178967	G407
	Silver	Zócalo	9x59,6 cm.	3 1/2"x23 1/2"	Nature	C223702021	100178143	G407
	Steel	Zócalo	9x59,6 cm.	3 1/2"x23 1/2"	Nature	C223702041	100178153	G407
	Dark	Zócalo	9x59,6 cm.	3 1/2"x23 1/2"	Nature	C223702031	100178152	G407

COVER Peldaño Técnico Technical Step Tile 	Sand	Peld. Téc.	29,7x59,6	11 3/4"x23 1/2"	Nature	C229401011	100180334	G425
	Silver	Peld. Téc.	29,7x59,6	11 3/4"x23 1/2"	Nature	C229401101	100180353	G425
	Steel	Peld. Téc.	29,7x59,6	11 3/4"x23 1/2"	Nature	C229401051	100180354	G425
	Dark	Peld. Téc.	29,7x59,6	11 3/4"x23 1/2"	Nature	C229400961	100180346	G425

COVER Peldaño Técnico Esquina Derecha Technical Step Tile Right Corner 	Sand	Peld. Téc. Esq. Der.	29,7x59,6	11 3/4"x23 1/2"	Nature	C229401031	100180356	G430
	Silver	Peld. Téc. Esq. Der.	29,7x59,6	11 3/4"x23 1/2"	Nature	C229401071	100180365	G430
	Steel	Peld. Téc. Esq. Der.	29,7x59,6	11 3/4"x23 1/2"	Nature	C229401021	100180335	G430
	Dark	Peld. Téc. Esq. Der.	29,7x59,6	11 3/4"x23 1/2"	Nature	C229401141	100180355	G430

COVER Peldaño Técnico Esquina Izquierda Technical Step Tile Left Corner 	Sand	Peld. Téc. Esq. Izq.	29,7x59,6	11 3/4"x23 1/2"	Nature	C229400921	100180336	G430
	Silver	Peld. Téc. Esq. Izq.	29,7x59,6	11 3/4"x23 1/2"	Nature	C229400931	100180366	G430
	Steel	Peld. Téc. Esq. Izq.	29,7x59,6	11 3/4"x23 1/2"	Nature	C229400941	100180367	G430
	Dark	Peld. Téc. Esq. Izq.	29,7x59,6	11 3/4"x23 1/2"	Nature	C229401121	100180357	G430





DEEP



Mosaico DEEP Grey Nature 29,7x29,7 cm.



DEEP

NATURE R9A



MOSAICO DEEP WHITE

Formato (cm.) Format (inches)	Espesor (mm.) Thickness (inches)	Acabado Finish	Código KEA KEA Code	Código SAP SAP Code
29,7x29,7* 11 ³ / ₄ "x11 ³ / ₄ "	10,4 7/16"	Nature	C223024711	100146903 G497

*Tamaño de la tesela: 5x5 cm. · *Piece Size: 2"x2"



ANTISLIP R11B**NATURE R9A****DEEP****DEEP WHITE**

Formato (cm.) Format (inches)	Espesor (mm.) Thickness (inches)	Acabado Finish	Código KEA KEA Code	Código SAP SAP Code	Valor UPEC UPEC Value
29,7x59,6 11 ³ / ₄ "x23 ¹ / ₂ "	10,4 7/16"	Nature	C222996521	100104042 G453	U4 P4 E3 C2
59,6x59,6 23 ¹ / ₂ "x23 ¹ / ₂ "	10,4 7/16"	Nature	C225952931	100104028 G454	U4 P4+ E3 C2
29,7x59,6 11 ³ / ₄ "x23 ¹ / ₂ "	10,4 7/16"	Antislip	C220401151	100143907 G453	U4 P4 E3 C2
59,6x59,6 23 ¹ / ₂ "x23 ¹ / ₂ "	10,4 7/16"	Antislip	C226001431	100143908 G454	U4 P4+ E3 C2



NATURE R9A



MOSAICO DEEP LIGHT GREY

Formato (cm.) Format (inches)	Espesor (mm.) Thickness (inches)	Acabado Finish	Código KEA KEA Code	Código SAP SAP Code
29,7x29,7* 11 ³ / ₄ "x11 ³ / ₄ "	10,4 7/16"	Nature	C223024741	100146900 G497

*Tamaño de la tesela: 5x5 cm. · *Piece Size: 2"x2"



ANTISLIP R11B**NATURE R9A****DEEP****DEEP LIGHT GREY**

Formato (cm.) Format (inches)	Espesor (mm.) Thickness (inches)	Acabado Finish	Código KEA KEA Code	Código SAP SAP Code	Valor UPEC UPEC Value
29,7x59,6 11 ³ / ₄ "x23 ¹ / ₂ "	10,4 7/16"	Nature	C222996531	100104037 G453	U4 P4 E3 C2
59,6x59,6 23 ¹ / ₂ "x23 ¹ / ₂ "	10,4 7/16"	Nature	C225952941	100104038 G454	U4 P4+ E3 C2
29,7x59,6 11 ³ / ₄ "x23 ¹ / ₂ "	10,4 7/16"	Antislip	C220401141	100143906 G453	U4 P4 E3 C2
59,6x59,6 23 ¹ / ₂ "x23 ¹ / ₂ "	10,4 7/16"	Antislip	C226001451	100143905 G454	U4 P4+ E3 C2



NATURE R9A




MOSAICO DEEP GREY

Formato (cm.) Format (inches)	Espesor (mm.) Thickness (inches)	Acabado Finish	Código KEA KEA Code	Código SAP SAP Code
29,7x29,7* 11 ³ / ₄ "x11 ³ / ₄ "	10,4 7/16"	Nature	C223024731	100146902 G497

*Tamaño de la tesela: 5x5 cm. · *Piece Size: 2"x2"



ANTISLIP R11B**NATURE R9A**

DEEP

DEEP GREY

Formato (cm.) Format (inches)	Espesor (mm.) Thickness (inches)	Acabado Finish	Código KEA KEA Code	Código SAP SAP Code	Valor UPEC UPEC Value
29,7x59,6 11 ³ / ₄ "x23 ¹ / ₂ "	10,4 7/16"	Nature	C222996511	100104035 G453	U4 P4 E3 C2
59,6x59,6 23 ¹ / ₂ "x23 ¹ / ₂ "	10,4 7/16"	Nature	C225952901	100104036 G454	U4 P4+ E3 C2
29,7x59,6 11 ³ / ₄ "x23 ¹ / ₂ "	10,4 7/16"	Antislip	C220401161	100143903 G453	U4 P4 E3 C2
59,6x59,6 23 ¹ / ₂ "x23 ¹ / ₂ "	10,4 7/16"	Antislip	C226001441	100143904 G454	U4 P4+ E3 C2



NATURE R9A



MOSAICO DEEP BROWN

Formato (cm.) Format (inches)	Espesor (mm.) Thickness (inches)	Acabado Finish	Código KEA KEA Code	Código SAP SAP Code
29,7x29,7* 11 ³ / ₄ "x11 ³ / ₄ "	10,4 7/16"	Nature	C223024721	100146901 G497

*Tamaño de la tesela: 5x5 cm. · *Piece Size: 2"x2"



ANTISLIP R11B**NATURE R9A****DEEP****DEEP BROWN**

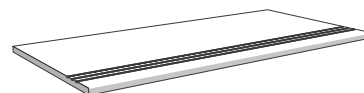
Formato (cm.) Format (inches)	Espesor (mm.) Thickness (inches)	Acabado Finish	Código KEA KEA Code	Código SAP SAP Code	Valor UPEC UPEC Value
29,7x59,6 11 ³ / ₄ "x23 ¹ / ₂ "	10,4 7/16"	Nature	C222996501	100104043 G453	U4 P4 E3 C2
59,6x59,6 23 ¹ / ₂ "x23 ¹ / ₂ "	10,4 7/16"	Nature	C225952921	100104030 G454	U4 P4+ E3 C2
29,7x59,6 11 ³ / ₄ "x23 ¹ / ₂ "	10,4 7/16"	Antislip	C220401131	100143901 G453	U4 P4 E3 C2
59,6x59,6 23 ¹ / ₂ "x23 ¹ / ₂ "	10,4 7/16"	Antislip	C226001461	100143902 G454	U4 P4+ E3 C2



PIEZAS ESPECIALES/ SPECIAL PIECES

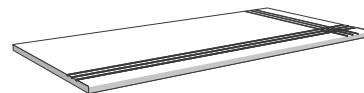
Color Colour	Pieza Piece	Formato (cm.) Format (inches)	Acabado Finish	Código KEA KEA Code	Código SAP SAP Code
White	Huella	29,7x59,6 cm. 11 ^{3/4} "x23 ^{1/2} "	Nature	C228222451	100104057 G414
White	Huella	29,7x59,6 cm. 11 ^{3/4} "x23 ^{1/2} "	Antislip	C228222231	100104054 G414
Light Grey	Huella	29,7x59,6 cm. 11 ^{3/4} "x23 ^{1/2} "	Nature	C220408071	100148489 G414
Light Grey	Huella	29,7x59,6 cm. 11 ^{3/4} "x23 ^{1/2} "	Antislip	C220408041	100148488 G414
Grey	Huella	29,7x59,6 cm. 11 ^{3/4} "x23 ^{1/2} "	Nature	C228222271	100104066 G414
Grey	Huella	29,7x59,6 cm. 11 ^{3/4} "x23 ^{1/2} "	Antislip	C228222371	100104063 G414
Brown	Huella	29,7x59,6 cm. 11 ^{3/4} "x23 ^{1/2} "	Nature	C228222441	100104069 G414
Brown	Huella	29,7x59,6 cm. 11 ^{3/4} "x23 ^{1/2} "	Antislip	C228222251	100104060 G414

DEEP
Huella
Step Tile




White	Huella Esq. Der.	29,7x59,6 cm. 11 ^{3/4} "x23 ^{1/2} "	Nature	C228222221	100104072 G416
White	Huella Esq. Der.	29,7x59,6 cm. 11 ^{3/4} "x23 ^{1/2} "	Antislip	C228222281	100104071 G416
Light Grey	Huella Esq. Der.	29,7x59,6 cm. 11 ^{3/4} "x23 ^{1/2} "	Nature	C220408101	100148531 G416
Light Grey	Huella Esq. Der.	29,7x59,6 cm. 11 ^{3/4} "x23 ^{1/2} "	Antislip	C220408021	100148530 G416
Grey	Huella Esq. Der.	29,7x59,6 cm. 11 ^{3/4} "x23 ^{1/2} "	Nature	C228222471	100104075 G416
Grey	Huella Esq. Der.	29,7x59,6 cm. 11 ^{3/4} "x23 ^{1/2} "	Antislip	C228222241	100104074 G416
Brown	Huella Esq. Der.	29,7x59,6 cm. 11 ^{3/4} "x23 ^{1/2} "	Nature	C228222261	100104073 G416
Brown	Huella Esq. Der.	29,7x59,6 cm. 11 ^{3/4} "x23 ^{1/2} "	Antislip	C228222391	100104076 G416

DEEP
Huella Esquina Derecha
Step Tile Right Corner



White	Huella Esq. Izq.	29,7x59,6 cm. 11 ^{3/4} "x23 ^{1/2} "	Nature	C228222491	100104090 G416
White	Huella Esq. Izq.	29,7x59,6 cm. 11 ^{3/4} "x23 ^{1/2} "	Antislip	C228222331	100104089 G416
Light Grey	Huella Esq. Izq.	29,7x59,6 cm. 11 ^{3/4} "x23 ^{1/2} "	Nature	C220408031	100148533 G416
Light Grey	Huella Esq. Izq.	29,7x59,6 cm. 11 ^{3/4} "x23 ^{1/2} "	Antislip	C220408051	100148532 G416
Grey	Huella Esq. Izq.	29,7x59,6 cm. 11 ^{3/4} "x23 ^{1/2} "	Nature	C228222461	100104093 G416
Grey	Huella Esq. Izq.	29,7x59,6 cm. 11 ^{3/4} "x23 ^{1/2} "	Antislip	C228222341	100104092 G416
Brown	Huella Esq. Izq.	29,7x59,6 cm. 11 ^{3/4} "x23 ^{1/2} "	Nature	C228222211	100104091 G416
Brown	Huella Esq. Izq.	29,7x59,6 cm. 11 ^{3/4} "x23 ^{1/2} "	Antislip	C228222301	100104094 G416

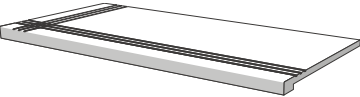
DEEP
Huella Esquina Izquierda
Step Tile Left Corner



	Color Colour	Pieza Piece	Formato (cm.) Format (inches)	Acabado Finish	Código KEA KEA Code	Código SAP SAP Code	
DEEP Zócalo Skirting Board 	White	Zócalo	9x59,6 cm.	3 1/2" x 23 1/2"	Nature	C229011831	100104153 G407
	White	Zócalo	9x59,6 cm.	3 1/2" x 23 1/2"	Antislip	C223700991	100145702 G407
	Light Grey	Zócalo	9x59,6 cm.	3 1/2" x 23 1/2"	Nature	C229011801	100104161 G407
	Light Grey	Zócalo	9x59,6 cm.	3 1/2" x 23 1/2"	Antislip	C223701181	100145701 G407
	Grey	Zócalo	9x59,6 cm.	3 1/2" x 23 1/2"	Nature	C229011851	100104159 G407
	Grey	Zócalo	9x59,6 cm.	3 1/2" x 23 1/2"	Antislip	C223701351	100145700 G407
	Brown	Zócalo	9x59,6 cm.	3 1/2" x 23 1/2"	Nature	C229011811	100104155 G407
	Brown	Zócalo	9x59,6 cm.	3 1/2" x 23 1/2"	Antislip	C223701091	100145689 G407

DEEP Peldaño Técnico Technical Step Tile 	White	Peld. Téc.	29,7x59,6 cm.	11 3/4" x 23 1/2"	Nature	C228222351	100104106 G425
	White	Peld. Téc.	29,7x59,6 cm.	11 3/4" x 23 1/2"	Antislip	C228222311	100104104 G425
	Light Grey	Peld. Téc.	29,7x59,6 cm.	11 3/4" x 23 1/2"	Nature	C220408061	100148535 G425
	Light Grey	Peld. Téc.	29,7x59,6 cm.	11 3/4" x 23 1/2"	Antislip	C220408131	100148534 G425
	Grey	Peld. Téc.	29,7x59,6 cm.	11 3/4" x 23 1/2"	Nature	C228222361	100104113 G425
	Grey	Peld. Téc.	29,7x59,6 cm.	11 3/4" x 23 1/2"	Antislip	C228222421	100104111 G425
	Brown	Peld. Téc.	29,7x59,6 cm.	11 3/4" x 23 1/2"	Nature	C228222501	100104109 G425
	Brown	Peld. Téc.	29,7x59,6 cm.	11 3/4" x 23 1/2"	Antislip	C228222401	100104115 G425

DEEP Peldaño Técnico Esquina Derecha Technical Step Tile Right Corner 	White	Peld. Téc. Esq. Der.	29,7x59,6 cm.	11 3/4" x 23 1/2"	Nature	C228222521	100104117 G430
	White	Peld. Téc. Esq. Der.	29,7x59,6 cm.	11 3/4" x 23 1/2"	Antislip	C228222511	100104116 G430
	Light Grey	Peld. Téc. Esq. Der.	29,7x59,6 cm.	11 3/4" x 23 1/2"	Nature	C220408081	100148536 G430
	Light Grey	Peld. Téc. Esq. Der.	29,7x59,6 cm.	11 3/4" x 23 1/2"	Antislip	C220408121	100148538 G430
	Grey	Peld. Téc. Esq. Der.	29,7x59,6 cm.	11 3/4" x 23 1/2"	Nature	C228222291	100104120 G430
	Grey	Peld. Téc. Esq. Der.	29,7x59,6 cm.	11 3/4" x 23 1/2"	Antislip	C228222541	100104119 G430
	Brown	Peld. Téc. Esq. Der.	29,7x59,6 cm.	11 3/4" x 23 1/2"	Nature	C228222561	100104118 G430
	Brown	Peld. Téc. Esq. Der.	29,7x59,6 cm.	11 3/4" x 23 1/2"	Antislip	C228222481	100104121 G430

DEEP Peldaño Técnico Esquina Izquierda Technical Step Tile Left Corner 	White	Peld. Téc. Esq. Izq.	29,7x59,6 cm.	11 3/4" x 23 1/2"	Nature	C228222551	100104135 G430
	White	Peld. Téc. Esq. Izq.	29,7x59,6 cm.	11 3/4" x 23 1/2"	Antislip	C228222531	100104134 G430
	Light Grey	Peld. Téc. Esq. Izq.	29,7x59,6 cm.	11 3/4" x 23 1/2"	Nature	C220408141	100148537 G430
	Light Grey	Peld. Téc. Esq. Izq.	29,7x59,6 cm.	11 3/4" x 23 1/2"	Antislip	C220408111	100148539 G430
	Grey	Peld. Téc. Esq. Izq.	29,7x59,6 cm.	11 3/4" x 23 1/2"	Nature	C228222381	100104138 G430
	Grey	Peld. Téc. Esq. Izq.	29,7x59,6 cm.	11 3/4" x 23 1/2"	Antislip	C228222321	100104137 G430
	Brown	Peld. Téc. Esq. Izq.	29,7x59,6 cm.	11 3/4" x 23 1/2"	Nature	C228222411	100104139 G430
	Brown	Peld. Téc. Esq. Izq.	29,7x59,6 cm.	11 3/4" x 23 1/2"	Antislip	C228222431	100104136 G430





FOSSIL


LAPPATO R9



FOSSIL BEIGE

Formato (cm.) Format (inches)	Espesor (mm.) Thickness (inches)	Acabado Finish	Código KEA KEA Code	Código SAP SAP Code
59,6x59,6 23 ^{1/2} "x23 ^{1/2} "	10,4 7/16"	Lappato	C226001271	100143176 G457



TEXTURE R11B**LAPPATO R9****NATURE R9A****FOSSIL****FOSSIL GREY**

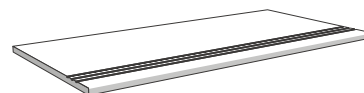
Formato (cm.) Format (inches)	Espesor (mm.) Thickness (inches)	Acabado Finish	Código KEA KEA Code	Código SAP SAP Code
29,7x59,6 11 ³ / ₄ "x23 ¹ / ₂ "	10,4 7/16"	Lappato	C226001041	100143181 G455
59,6x59,6 23 ¹ / ₂ "x23 ¹ / ₂ "	10,4 7/16"	Lappato	C226001481	100143180 G457
29,7x59,6 11 ³ / ₄ "x23 ¹ / ₂ "	10,4 7/16"	Nature	C220401261	100143182 G452
59,6x59,6 23 ¹ / ₂ "x23 ¹ / ₂ "	10,4 7/16"	Nature	C226000231	100134967 G453
29,7x59,6 11 ³ / ₄ "x23 ¹ / ₂ "	10,4 7/16"	Texture	C220400081	100140153 G452
59,6x59,6 23 ¹ / ₂ "x23 ¹ / ₂ "	10,4 7/16"	Texture	C226000381	100140154 G453



PIEZAS ESPECIALES/ SPECIAL PIECES

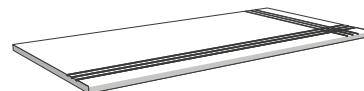
Color Colour	Pieza Piece	Formato (cm.) Format (inches)	Acabado Finish	Código KEA KEA Code	Código SAP SAP Code
Beige	Huella	29,7x59,6	11 ^{3/4} "x23 ^{1/2} "	Lappato	C220403391 100147447 G414
Grey	Huella	29,7x59,6	11 ^{3/4} "x23 ^{1/2} "	Lappato	C220402951 100147461 G414
Grey	Huella	29,7x59,6	17 ^{3/4} "x35 ^{3/8} "	Nature	C220404221 100147456 G414
Grey	Huella	29,7x59,6	11 ^{3/4} "x23 ^{1/2} "	Texture	C220402171 100147462 G414

FOSSIL
Huella
Step Tile




Beige	Huella Esq. Der.	29,7x59,6	11 ^{3/4} "x23 ^{1/2} "	Lappato	C220403621 100147445 G416
Grey	Huella Esq. Der.	29,7x59,6	11 ^{3/4} "x23 ^{1/2} "	Lappato	C220403771 100147457 G416
Grey	Huella Esq. Der.	29,7x59,6	17 ^{3/4} "x35 ^{3/8} "	Nature	C220402521 100147450 G416
Grey	Huella Esq. Der.	29,7x59,6	11 ^{3/4} "x23 ^{1/2} "	Texture	C220402691 100147458 G416


FOSSIL
Huella Esquina Derecha
Step Tile Right Corner

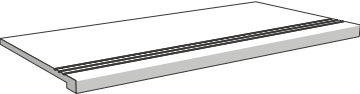


Beige	Huella Esq. Izq.	29,7x59,6	11 ^{3/4} "x23 ^{1/2} "	Lappato	C220402591 100147446 G416
Grey	Huella Esq. Izq.	29,7x59,6	11 ^{3/4} "x23 ^{1/2} "	Lappato	C220403481 100147459 G416
Grey	Huella Esq. Izq.	29,7x59,6	17 ^{3/4} "x35 ^{3/8} "	Nature	C220402441 100147453 G416
Grey	Huella Esq. Izq.	29,7x59,6	11 ^{3/4} "x23 ^{1/2} "	Texture	C220402841 100147460 G416

FOSSIL
Huella Esquina Izquierda
Step Tile Left Corner



	Color Colour	Pieza Piece	Formato (cm.) Format (inches)		Acabado Finish	Código KEA KEA Code	Código SAP SAP Code	
FOSSIL Zócalo Skirting Board 	Beige	Zócalo	9x59,6	3 1/2" x 23 1/2"	Lappato	C223701011	100145606	G407
	Grey	Zócalo	9x59,6	3 1/2" x 23 1/2"	Lappato	C223701041	100145608	G407
	Grey	Zócalo	9x59,6	3 1/2" x 23 1/2"	Nature	C223701271	100145609	G407
	Grey	Zócalo	9x59,6	3 1/2" x 23 1/2"	Texture	C223701321	100145620	G407

FOSSIL Peldaño Técnico Technical Step Tile 	Beige	Peld. Téc.	29,7x59,6	11 3/4" x 23 1/2"	Lappato	C220406491	100147831	G425
	Grey	Peld. Téc.	29,7x59,6	11 3/4" x 23 1/2"	Lappato	C220406341	100147814	G425
	Grey	Peld. Téc.	29,7x59,6	17 3/4" x 35 3/8"	Nature	C220406251	100147817	G425
	Grey	Peld. Téc.	29,7x59,6	11 3/4" x 23 1/2"	Texture	C220406951	100147818	G425

FOSSIL Peldaño Técnico Esquina Derecha Technical Step Tile Right Corner 	Beige	Peld. Téc. Esq. Der.	29,7x59,6	11 3/4" x 23 1/2"	Lappato	C220404961	100147819	G430
	Grey	Peld. Téc. Esq. Der.	29,7x59,6	11 3/4" x 23 1/2"	Lappato	C220405521	100147822	G430
	Grey	Peld. Téc. Esq. Der.	29,7x59,6	17 3/4" x 35 3/8"	Nature	C220406501	100147823	G430
	Grey	Peld. Téc. Esq. Der.	29,7x59,6	11 3/4" x 23 1/2"	Texture	C220406851	100147824	G430


FOSSIL Peldaño Técnico Esquina Izquierda Technical Step Tile Left Corner 	Beige	Peld. Téc. Esq. Izq.	29,7x59,6	11 3/4" x 23 1/2"	Lappato	C220405211	100147825	G430
	Grey	Peld. Téc. Esq. Izq.	29,7x59,6	11 3/4" x 23 1/2"	Lappato	C220405491	100147828	G430
	Grey	Peld. Téc. Esq. Izq.	29,7x59,6	17 3/4" x 35 3/8"	Nature	C220405701	100147829	G430
	Grey	Peld. Téc. Esq. Izq.	29,7x59,6	11 3/4" x 23 1/2"	Texture	C220406231	100147830	G430



KAOS Black Nature 59,6x59,6 cm.




KAOS

NATURE R9A**ANTISLIP R11B****KAOS BEIGE**

Formato (cm.) Format (inches)	Espesor (mm.) Thickness (inches)	Acabado Finish	Código KEA KEA Code	Código SAP SAP Code
29,7x59,6 11 ³ / ₄ "x23 ¹ / ₂ "	10,4 7/16"	Nature	C220408821	100157554 G453
59,6x59,6 23 ¹ / ₂ "x23 ¹ / ₂ "	10,4 7/16"	Nature	C226001751	100157523 G454
45x90 17 ³ / ₄ "x35 ³ / ₈ "	11 7/16"	Nature	C221800731	100157589 G457
29,7x59,6 11 ³ / ₄ "x23 ¹ / ₂ "	10,4 7/16"	Antislip	C220408861	100157558 G453
59,6x59,6 23 ¹ / ₂ "x23 ¹ / ₂ "	10,4 7/16"	Antislip	C226001681	100157522 G454



ANTISLIP R11B**NATURE R9A**

KAOS

KAOS BLACK


Formato (cm.) Format (inches)	Espesor (mm.) Thickness (inches)	Acabado Finish	Código KEA KEA Code	Código SAP SAP Code
29,7x59,6 11 ^{3/4} "x23 ^{1/2} "	10,4 7/16"	Nature	C220408871	100157551 G453
59,6x59,6 23 ^{1/2} "x23 ^{1/2} "	10,4 7/16"	Nature	C226001691	100157497 G454
45x90 17 ^{3/4} "x35 ^{3/8} "	11 7/16"	Nature	C221800761	100157586 G457
29,7x59,6 11 ^{3/4} "x23 ^{1/2} "	10,4 7/16"	Antislip	C220408811	100157555 G453
59,6x59,6 23 ^{1/2} "x23 ^{1/2} "	10,4 7/16"	Antislip	C226001741	100157496 G454



PIEZAS ESPECIALES/ SPECIAL PIECES

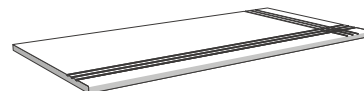
Color Colour	Pieza Piece	Formato (cm.) Format (inches)	Acabado Finish	Código KEA KEA Code	Código SAP SAP Code
Beige	Huella	29,7x59,6	11 ^{3/4} "x23 ^{1/2} "	Nature	C220410011 100163227 G414
Beige	Huella	45x90	17 ^{3/4} "x35 ^{3/8} "	Nature	C221800911 100163841 G435
Beige	Huella	29,7x59,6	11 ^{3/4} "x23 ^{1/2} "	Antislip	C220409961 100163207 G414
Black	Huella	29,7x59,6	11 ^{3/4} "x23 ^{1/2} "	Nature	C220410101 100163234 G414
Black	Huella	45x90	17 ^{3/4} "x35 ^{3/8} "	Nature	C221800981 100163842 G435
Black	Huella	29,7x59,6	11 ^{3/4} "x23 ^{1/2} "	Antislip	C220410061 100163233 G414

KAOS
Huella
Step Tile




Beige	Huella Esq. Der.	29,7x59,6	11 ^{3/4} "x23 ^{1/2} "	Nature	C220410361 100163705 G416
Beige	Huella Esq. Der.	45x90	17 ^{3/4} "x35 ^{3/8} "	Nature	C221800831 100163734 G417
Beige	Huella Esq. Der.	29,7x59,6	11 ^{3/4} "x23 ^{1/2} "	Antislip	C220410311 100163549 G416
Black	Huella Esq. Der.	29,7x59,6	11 ^{3/4} "x23 ^{1/2} "	Nature	C220410331 100163706 G416
Black	Huella Esq. Der.	45x90	17 ^{3/4} "x35 ^{3/8} "	Nature	C221800821 100163735 G417
Black	Huella Esq. Der.	29,7x59,6	11 ^{3/4} "x23 ^{1/2} "	Antislip	C220410531 100163711 G416


KAOS
Huella Esquina Derecha
Step Tile Right Corner



Beige	Huella Esq. Izq.	29,7x59,6	11 ^{3/4} "x23 ^{1/2} "	Nature	C220410221 100163720 G416
Beige	Huella Esq. Izq.	45x90	17 ^{3/4} "x35 ^{3/8} "	Nature	C221800991 100163840 G417
Beige	Huella Esq. Izq.	29,7x59,6	11 ^{3/4} "x23 ^{1/2} "	Antislip	C220410261 100163707 G416
Black	Huella Esq. Izq.	29,7x59,6	11 ^{3/4} "x23 ^{1/2} "	Nature	C220410341 100163721 G416
Black	Huella Esq. Izq.	45x90	17 ^{3/4} "x35 ^{3/8} "	Nature	C221800901 100163822 G417
Black	Huella Esq. Izq.	29,7x59,6	11 ^{3/4} "x23 ^{1/2} "	Antislip	C220410291 100163712 G416

KAOS
Huella Esquina Izquierda
Step Tile Left Corner



	Color Colour	Pieza Piece	Formato (cm.) Format (inches)		Acabado Finish	Código KEA KEA Code	Código SAP SAP Code	
KAOS Zócalo Skirting Board 	Beige	Zócalo	9x59,6 cm.	3 1/2" x 23 1/2"	Nature	C223701881	100163216	G407
	Beige	Zócalo	9x90 cm.	3 1/2" x 35 3/8"	Nature	C223701971	100163764	G411
	Black	Zócalo	9x59,6 cm.	3 1/2" x 23 1/2"	Nature	C223701891	100163231	G407
	Black	Zócalo	9x90 cm.	3 1/2" x 35 3/8"	Nature	C223701961	100163834	G411

KAOS Peldaño Técnico Technical Step Tile 	Beige	Peld. Téc.	29,7x59,6	11 3/4" x 23 1/2"	Nature	C220410371	100163740	G425
	Beige	Peld. Téc.	45x90	17 3/4" x 35 3/8"	Nature	C221800871	100163759	G428
	Beige	Peld. Téc.	29,7x59,6	11 3/4" x 23 1/2"	Antislip	C220410251	100163709	G425
	Black	Peld. Téc.	29,7x59,6	11 3/4" x 23 1/2"	Nature	C220410511	100163719	G425
	Black	Peld. Téc.	45x90	17 3/4" x 35 3/8"	Nature	C221800931	100163820	G428
	Black	Peld. Téc.	29,7x59,6	11 3/4" x 23 1/2"	Antislip	C220410301	100163718	G425

KAOS Peldaño Técnico Esquina Derecha Technical Step Tile Right Corner 	Beige	Peld. Téc. Esq. Der.	29,7x59,6	11 3/4" x 23 1/2"	Nature	C220410501	100163746	G430
	Beige	Peld. Téc. Esq. Der.	45x90	17 3/4" x 35 3/8"	Nature	C221800891	100163819	G442
	Beige	Peld. Téc. Esq. Der.	29,7x59,6	11 3/4" x 23 1/2"	Antislip	C220410521	100163756	G430
	Black	Peld. Téc. Esq. Der.	29,7x59,6	11 3/4" x 23 1/2"	Nature	C220410491	100163733	G430
	Black	Peld. Téc. Esq. Der.	45x90	17 3/4" x 35 3/8"	Nature	C221800881	100163763	G442
	Black	Peld. Téc. Esq. Der.	29,7x59,6	11 3/4" x 23 1/2"	Antislip	C220410431	100163747	G430

KAOS Peldaño Técnico Esquina Izquierda Technical Step Tile Left Corner 	Beige	Peld. Téc. Esq. Izq.	29,7x59,6	11 3/4" x 23 1/2"	Nature	C220410451	100163743	G430
	Beige	Peld. Téc. Esq. Izq.	45x90	17 3/4" x 35 3/8"	Nature	C221800971	100163831	G442
	Beige	Peld. Téc. Esq. Izq.	29,7x59,6	11 3/4" x 23 1/2"	Antislip	C220410411	100163729	G430
	Black	Peld. Téc. Esq. Izq.	29,7x59,6	11 3/4" x 23 1/2"	Nature	C220410441	100163752	G430
	Black	Peld. Téc. Esq. Izq.	45x90	17 3/4" x 35 3/8"	Nature	C221800951	100163832	G442
	Black	Peld. Téc. Esq. Izq.	29,7x59,6	11 3/4" x 23 1/2"	Antislip	C220410541	100163751	G430



MARBLE Calacatta Polished 119x119 cm.



MARBLE



MARBLE

POLISHED

MARBLE CALACATTA

Formato (cm.) Format (inches)	Espesor (mm.) Thickness (inches)	Acabado Finish	Código KEA KEA Code	Código SAP SAP Code
59,4x119 23 ³ / ₈ "x46 ⁷ / ₈ "	12 15/32"	Polished	C227900881	100177657 G268
119x119 46 ⁷ / ₈ "x46 ⁷ / ₈ "	12 15/32"	Polished	C228500931	100177445 G265





POLISHED

MARBLE BIANCO

Formato (cm.) Format (inches)	Espesor (mm.) Thickness (inches)	Acabado Finish	Código KEA KEA Code	Código SAP SAP Code
59,4x119 23 ³ / ₈ "x46 ⁷ / ₈ "	12 15/32"	Polished	C227900891	100177707 G268
119x119 46 ⁷ / ₈ "x46 ⁷ / ₈ "	12 15/32"	Polished	C228501071	100177726 G265





MARBLE

POLISHED

MARBLE MARFIL

Formato (cm.) Format (inches)	Espesor (mm.) Thickness (inches)	Acabado Finish	Código KEA KEA Code	Código SAP SAP Code
59,4x119 23 ³ / ₈ "x46 ⁷ / ₈ "	12 15/32"	Polished	C227900911	100177717 G268
119x119 46 ⁷ / ₈ "x46 ⁷ / ₈ "	12 15/32"	Polished	C228501091	100177709 G265





POLISHED

MARBLE GREY

Formato (cm.) Format (inches)	Espesor (mm.) Thickness (inches)	Acabado Finish	Código KEA KEA Code	Código SAP SAP Code
59,4x119 23 ³ / ₈ "x46 ⁷ / ₈ "	12 15/32"	Polished	C227900901	100177698 G268
119x119 46 ⁷ / ₈ "x46 ⁷ / ₈ "	12 15/32"	Polished	C228501081	100177727 G265





MARBLE

POLISHED

MARBLE TRAVERTINO

Formato (cm.) Format (inches)	Espesor (mm.) Thickness (inches)	Acabado Finish	Código KEA KEA Code	Código SAP SAP Code
59,4x119 23 ³ / ₈ "x46 ⁷ / ₈ "	12 15/32"	Polished	C227900921	100177708 G268
119x119 46 ⁷ / ₈ "x46 ⁷ / ₈ "	12 15/32"	Polished	C228501101	100177699 G265





MAX Black Nature 45x90 cm.



MAX

MAX



Mosaic MAX Black Nature 29,7x29,7 cm.



MAX

MAX

NATURE R9A

LAPPATO R9



MOSAICO MAX BEIGE

Formato (cm.) Format (inches)	Espesor (mm.) Thickness (inches)	Acabado Finish	Código KEA KEA Code	Código SAP SAP Code
29,7x29,7* 11 ³ / ₄ "x11 ³ / ₄ "	10,4 7/16"	Lappato	C223024751	100146904 G492
29,7x29,7* 11 ³ / ₄ "x11 ³ / ₄ "	10,4 7/16"	Nature	C223024771	100146905 G497

*Tamaño de la tesela: 5x5 cm. · *Piece Size: 2"x2"




LAPPATO R9**NATURE R9A****MAX****MAX BEIGE**

Formato (cm.) Format (inches)	Espesor (mm.) Thickness (inches)	Acabado Finish	Código KEA KEA Code	Código SAP SAP Code	Valor UPEC UPEC Value
29,7x59,6 11 ³ / ₄ "x23 ¹ / ₂ "	10,4 7/16"	Lappato	C220401181	100143188 G457	
59,6x59,6 23 ¹ / ₂ "x23 ¹ / ₂ "	10,4 7/16"	Lappato	C226001261	100143186 G458	U4 P4+ E3 C2
45x90 17 ³ / ₄ "x35 ³ / ₈ "	11 7/16"	Lappato	C221800111	100142828 G472	
29,7x59,6 11 ³ / ₄ "x23 ¹ / ₂ "	10,4 7/16"	Nature	C220400111	100140429 G453	U4 P4 E3 C2
59,6x59,6 23 ¹ / ₂ "x23 ¹ / ₂ "	10,4 7/16"	Nature	C226000391	100140155 G454	U4 P4+ E3 C2
45x90 17 ³ / ₄ "x35 ³ / ₈ "	11 7/16"	Nature	C221800091	100142829 G457	



NATURE R9A

LAPPATO R9




MOSAICO MAX GREY

Formato (cm.) Format (inches)	Espesor (mm.) Thickness (inches)	Acabado Finish	Código KEA KEA Code	Código SAP SAP Code
29,7x29,7* 11 ³ / ₄ "x11 ³ / ₄ "	10,4 7/16"	Lappato	C223024801	100146908 G492
29,7x29,7* 11 ³ / ₄ "x11 ³ / ₄ "	10,4 7/16"	Nature	C223024791	100146909 G497

*Tamaño de la tesela: 5x5 cm. · *Piece Size: 2"x2"



LAPPATO R9**NATURE R9A****MAX****MAX GREY**

Formato (cm.) Format (inches)	Espesor (mm.) Thickness (inches)	Acabado Finish	Código KEA KEA Code	Código SAP SAP Code	Valor UPEC UPEC Value			
29,7x59,6	11 ^{3/4} "x23 ^{1/2} "	10,4	7/16"	Lappato	C220400621	100143184	G457	
59,6x59,6	23 ^{1/2} "x23 ^{1/2} "	10,4	7/16"	Lappato	C226001281	100143192	G458	U4 P4+ E3 C2
45x90	17 ^{3/4} "x35 ^{3/8} "	11	7/16"	Lappato	C221800061	100142827	G472	
29,7x59,6	11 ^{3/4} "x23 ^{1/2} "	10,4	7/16"	Nature	C220400371	100143193	G453	U4 P4 E3 C2
59,6x59,6	23 ^{1/2} "x23 ^{1/2} "	10,4	7/16"	Nature	C226001311	100143185	G454	U4 P4+ E3 C2
45x90	17 ^{3/4} "x35 ^{3/8} "	11	7/16"	Nature	C221800081	100142852	G457	



NATURE R9A

LAPPATO R9



MOSAICO MAX BLACK

Formato (cm.) Format (inches)	Espesor (mm.) Thickness (inches)	Acabado Finish	Código KEA KEA Code	Código SAP SAP Code
29,7x29,7* 11 ³ / ₄ "x11 ³ / ₄ "	10,4 7/16"	Lappato	C223024761	100146906 G492
29,7x29,7* 11 ³ / ₄ "x11 ³ / ₄ "	10,4 7/16"	Nature	C223024781	100146907 G497

*Tamaño de la tesela: 5x5 cm. · *Piece Size: 2"x2"



LAPPATO R9

NATURE R9A

MAX


MAX BLACK

Formato (cm.) Format (inches)	Espesor (mm.) Thickness (inches)	Acabado Finish	Código KEA KEA Code	Código SAP SAP Code	Valor UPEC UPEC Value
29,7x59,6 11 ³ / ₄ "x23 ¹ / ₂ "	10,4 7/16"	Lappato	C220401071	100143430 G457	
59,6x59,6 23 ¹ / ₂ "x23 ¹ / ₂ "	10,4 7/16"	Lappato	C226001031	100143189 G458	U4 P4+ E3 C2
45x90 17 ³ / ₄ "x35 ³ / ₈ "	11 7/16"	Lappato	C221800101	100142850 G472	
29,7x59,6 11 ³ / ₄ "x23 ¹ / ₂ "	10,4 7/16"	Nature	C220400361	100143190 G453	U4 P4 E3 C2
59,6x59,6 23 ¹ / ₂ "x23 ¹ / ₂ "	10,4 7/16"	Nature	C226000911	100143191 G454	U4 P4+ E3 C2
45x90 17 ³ / ₄ "x35 ³ / ₈ "	11 7/16"	Nature	C221800071	100142851 G457	



NATURE R9A

LAPPATO R9



MOSAICO MAX SUPERBLACK

Formato (cm.) Format (inches)	Espesor (mm.) Thickness (inches)	Acabado Finish	Código KEA KEA Code	Código SAP SAP Code
29,7x29,7* 11 ³ / ₄ "x11 ³ / ₄ "	10,4 7/16"	Lappato	C229998311	100149109 G492
29,7x29,7* 11 ³ / ₄ "x11 ³ / ₄ "	10,4 7/16"	Nature	C229998241	100149180 G475

*Tamaño de la tesela: 5x5 cm. · *Piece Size: 2"x2"



LAPPATO R9

NATURE R9A

MAX

MAX SUPERBLACK


Formato (cm.) Format (inches)		Espesor (mm.) Thickness (inches)		Acabado Finish	Código KEA KEA Code	Código SAP SAP Code	
29,7x59,6	11 ³ / ₄ "x23 ¹ / ₂ "	10,4	7/16"	Lappato	C220401081	100143484	G472
59,6x59,6	23 ¹ / ₂ "x23 ¹ / ₂ "	10,4	7/16"	Lappato	C226001401	100143273	G472
45x90	17 ³ / ₄ "x35 ³ / ₈ "	11	7/16"	Lappato	C221800051	100143382	G482
29,7x59,6	11 ³ / ₄ "x23 ¹ / ₂ "	10,4	7/16"	Nature	C220401091	100143487	G457
59,6x59,6	23 ¹ / ₂ "x23 ¹ / ₂ "	10,4	7/16"	Nature	C226000461	100141297	G457
45x90	17 ³ / ₄ "x35 ³ / ₈ "	11	7/16"	Nature	C221800041	100143383	G472



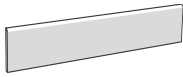
PIEZAS ESPECIALES/ SPECIAL PIECES

Color Colour	Pieza Piece	Formato (cm.) Format (inches)	Acabado Finish	Código KEA KEA Code	Código SAP SAP Code
Beige	Huella	29,7x59,6	11 ^{3/4} "x23 ^{1/2} "	Lappato	C220402711 100147479 G414
Beige	Huella	45x90	17 ^{3/4} "x35 ^{3/8} "	Lappato	C221800491 100148732 G435
Beige	Huella	29,7x59,6	11 ^{3/4} "x23 ^{1/2} "	Nature	C220403491 100147480 G414
Beige	Huella	45x90	17 ^{3/4} "x35 ^{3/8} "	Nature	C221800431 100148733 G435
Grey	Huella	29,7x59,6	11 ^{3/4} "x23 ^{1/2} "	Lappato	C220401851 100147483 G414
Grey	Huella	45x90	17 ^{3/4} "x35 ^{3/8} "	Lappato	C221800291 100148736 G435
Grey	Huella	29,7x59,6	11 ^{3/4} "x23 ^{1/2} "	Nature	C220404381 100147484 G414
Grey	Huella	45x90	17 ^{3/4} "x35 ^{3/8} "	Nature	C221800301 100148737 G435
Black	Huella	29,7x59,6	11 ^{3/4} "x23 ^{1/2} "	Lappato	C220402981 100147481 G414
Black	Huella	45x90	17 ^{3/4} "x35 ^{3/8} "	Lappato	C221800271 100148734 G435
Black	Huella	29,7x59,6	11 ^{3/4} "x23 ^{1/2} "	Nature	C220402531 100147482 G414
Black	Huella	45x90	17 ^{3/4} "x35 ^{3/8} "	Nature	C221800261 100148735 G435
Superblack	Huella	29,7x59,6	11 ^{3/4} "x23 ^{1/2} "	Lappato	C220408521 100148911 G438
Superblack	Huella	45x90	17 ^{3/4} "x35 ^{3/8} "	Lappato	C221800441 100148738 G416
Superblack	Huella	29,7x59,6	11 ^{3/4} "x23 ^{1/2} "	Nature	C220408511 100148912 G438
Superblack	Huella	45x90	17 ^{3/4} "x35 ^{3/8} "	Nature	C221800321 100148739 G416

MAX
Huella
Step Tile

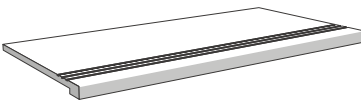


MAX
Zócalo
Skirting Board



Color Colour	Pieza Piece	Formato (cm.) Format (inches)	Acabado Finish	Código KEA KEA Code	Código SAP SAP Code
Beige	Zócalo	9x59,6	3 1/2" x 23 1/2"	Lappato	C223701031 100145591 G407
Beige	Zócalo	9x90	3 1/2" x 35 3/8"	Lappato	C223701651 100148811 G411
Beige	Zócalo	9x59,6	3 1/2" x 23 1/2"	Nature	C223701081 100145592 G407
Beige	Zócalo	9x90	3 1/2" x 35 3/8"	Nature	C223701641 100148812 G411
Grey	Zócalo	9x59,6	3 1/2" x 23 1/2"	Lappato	C223700951 100145595 G407
Grey	Zócalo	9x90	3 1/2" x 35 3/8"	Lappato	C223701631 100148814 G411
Grey	Zócalo	9x59,6	3 1/2" x 23 1/2"	Nature	C223701071 100145596 G407
Grey	Zócalo	9x90	3 1/2" x 35 3/8"	Nature	C223701611 100148815 G411
Black	Zócalo	9x59,6	3 1/2" x 23 1/2"	Lappato	C223700941 100145593 G407
Black	Zócalo	9x90	3 1/2" x 35 3/8"	Lappato	C223701671 100147961 G411
Black	Zócalo	9x59,6	3 1/2" x 23 1/2"	Nature	C223701051 100145594 G407
Black	Zócalo	9x90	3 1/2" x 35 3/8"	Nature	C223701591 100148813 G411
Superblack	Zócalo	9x59,6	3 1/2" x 23 1/2"	Lappato	C223701621 100148816 G411
Superblack	Zócalo	9x90	3 1/2" x 35 3/8"	Lappato	C223701461 100148078 G407
Superblack	Zócalo	9x59,6	3 1/2" x 23 1/2"	Nature	C223701451 100148079 G407
Superblack	Zócalo	9x90	3 1/2" x 35 3/8"	Nature	C223701601 100148817 G411

MAX
Peldaño Técnico
Technical Step Tile

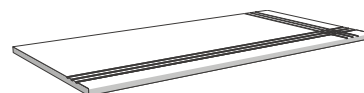


Beige	Peld. Téc.	29,7x59,6	11 3/4" x 23 1/2"	Lappato	C220405151 100147844 G425
Beige	Peld. Téc.	45x90	17 3/4" x 35 3/8"	Lappato	C221800611 100148784 G429
Beige	Peld. Téc.	29,7x59,6	11 3/4" x 23 1/2"	Nature	C220407101 100147845 G425
Beige	Peld. Téc.	45x90	17 3/4" x 35 3/8"	Nature	C221800601 100148785 G428
Grey	Peld. Téc.	29,7x59,6	11 3/4" x 23 1/2"	Lappato	C220405941 100147847 G425
Grey	Peld. Téc.	45x90	17 3/4" x 35 3/8"	Lappato	C221800281 100148788 G429
Grey	Peld. Téc.	29,7x59,6	11 3/4" x 23 1/2"	Nature	C220406821 100147848 G425
Grey	Peld. Téc.	45x90	17 3/4" x 35 3/8"	Nature	C221800591 100148789 G428
Black	Peld. Téc.	29,7x59,6	11 3/4" x 23 1/2"	Lappato	C220406291 100147846 G425
Black	Peld. Téc.	45x90	17 3/4" x 35 3/8"	Lappato	C221800631 100148786 G429
Black	Peld. Téc.	29,7x59,6	11 3/4" x 23 1/2"	Nature	C220406081 100147849 G425
Black	Peld. Téc.	45x90	17 3/4" x 35 3/8"	Nature	C221800471 100148787 G428
Superblack	Peld. Téc.	29,7x59,6	11 3/4" x 23 1/2"	Lappato	C220408591 100148903 G425
Superblack	Peld. Téc.	45x90	17 3/4" x 35 3/8"	Lappato	C221800521 100148790 G429
Superblack	Peld. Téc.	29,7x59,6	11 3/4" x 23 1/2"	Nature	C220408571 100148904 G425
Superblack	Peld. Téc.	45x90	17 3/4" x 35 3/8"	Nature	C221800361 100148791 G428

PIEZAS ESPECIALES/ SPECIAL PIECES

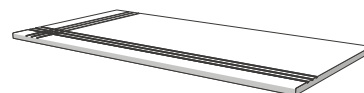
Color Colour	Pieza Piece	Formato (cm.) Format (inches)	Acabado Finish	Código KEA KEA Code	Código SAP SAP Code
Beige	Huella Esq. Der.	29,7x59,6	11 ^{3/4} "x23 ^{1/2} "	Lappato	C220402821 100147467 G416
Beige	Huella Esq. Der.	45x90	17 ^{3/4} "x35 ^{3/8} "	Lappato	C221800641 100148746 G417
Beige	Huella Esq. Der.	29,7x59,6	11 ^{3/4} "x23 ^{1/2} "	Nature	C220402481 100147468 G416
Beige	Huella Esq. Der.	45x90	17 ^{3/4} "x35 ^{3/8} "	Nature	C221800421 100148747 G417
Grey	Huella Esq. Der.	29,7x59,6	11 ^{3/4} "x23 ^{1/2} "	Lappato	C220404061 100147471 G416
Grey	Huella Esq. Der.	45x90	17 ^{3/4} "x35 ^{3/8} "	Lappato	C221800381 100148763 G417
Grey	Huella Esq. Der.	29,7x59,6	11 ^{3/4} "x23 ^{1/2} "	Nature	C220403661 100147472 G416
Grey	Huella Esq. Der.	45x90	17 ^{3/4} "x35 ^{3/8} "	Nature	C221800191 100148764 G417
Black	Huella Esq. Der.	29,7x59,6	11 ^{3/4} "x23 ^{1/2} "	Lappato	C220402961 100147469 G416
Black	Huella Esq. Der.	45x90	17 ^{3/4} "x35 ^{3/8} "	Lappato	C221800211 100148770 G417
Black	Huella Esq. Der.	29,7x59,6	11 ^{3/4} "x23 ^{1/2} "	Nature	C220402811 100147470 G416
Black	Huella Esq. Der.	45x90	17 ^{3/4} "x35 ^{3/8} "	Nature	C221800461 100148771 G417
Superblack	Huella Esq. Der.	29,7x59,6	11 ^{3/4} "x23 ^{1/2} "	Lappato	C220408531 100148913 G417
Superblack	Huella Esq. Der.	45x90	17 ^{3/4} "x35 ^{3/8} "	Lappato	C221800331 100148780 G418
Superblack	Huella Esq. Der.	29,7x59,6	11 ^{3/4} "x23 ^{1/2} "	Nature	C220408541 100148914 G417
Superblack	Huella Esq. Der.	45x90	17 ^{3/4} "x35 ^{3/8} "	Nature	C221800221 100148781 G418

MAX
Huella Esquina Derecha
Step Tile Right Corner



Beige	Huella Esq. Izq.	29,7x59,6	11 ^{3/4} "x23 ^{1/2} "	Lappato	C220402101 100147473 G416
Beige	Huella Esq. Izq.	45x90	17 ^{3/4} "x35 ^{3/8} "	Lappato	C221800171 100148748 G417
Beige	Huella Esq. Izq.	29,7x59,6	11 ^{3/4} "x23 ^{1/2} "	Nature	C220404021 100147474 G416
Beige	Huella Esq. Izq.	45x90	17 ^{3/4} "x35 ^{3/8} "	Nature	C221800231 100148749 G417
Grey	Huella Esq. Izq.	29,7x59,6	11 ^{3/4} "x23 ^{1/2} "	Lappato	C220403901 100147477 G416
Grey	Huella Esq. Izq.	45x90	17 ^{3/4} "x35 ^{3/8} "	Lappato	C221800511 100148765 G417
Grey	Huella Esq. Izq.	29,7x59,6	11 ^{3/4} "x23 ^{1/2} "	Nature	C220402771 100147478 G416
Grey	Huella Esq. Izq.	45x90	17 ^{3/4} "x35 ^{3/8} "	Nature	C221800541 100148766 G417
Black	Huella Esq. Izq.	29,7x59,6	11 ^{3/4} "x23 ^{1/2} "	Lappato	C220404171 100147475 G416
Black	Huella Esq. Izq.	45x90	17 ^{3/4} "x35 ^{3/8} "	Lappato	C221800401 100148772 G417
Black	Huella Esq. Izq.	29,7x59,6	11 ^{3/4} "x23 ^{1/2} "	Nature	C220402311 100147476 G416
Black	Huella Esq. Izq.	45x90	17 ^{3/4} "x35 ^{3/8} "	Nature	C221800411 100148773 G417
Superblack	Huella Esq. Izq.	29,7x59,6	11 ^{3/4} "x23 ^{1/2} "	Lappato	C220408551 100148915 G417
Superblack	Huella Esq. Izq.	45x90	17 ^{3/4} "x35 ^{3/8} "	Lappato	C221800501 100148782 G418
Superblack	Huella Esq. Izq.	29,7x59,6	11 ^{3/4} "x23 ^{1/2} "	Nature	C220408561 100148916 G417
Superblack	Huella Esq. Izq.	45x90	17 ^{3/4} "x35 ^{3/8} "	Nature	C221800181 100148783 G418

MAX
Huella Esquina Izquierda
Step Tile Left Corner



	Color Colour	Pieza Piece	Formato (cm.) Format (inches)	Acabado Finish	Código KEA KEA Code	Código SAP SAP Code	
MAX Peldaño Técnico Esquina Derecha Technical Step Tile Right Corner 	Beige	<i>Peld. Téc. Esq. Der.</i>	29,7x59,6	11 ³ / ₄ "x23 ¹ / ₂ "	Lappato	C220406901	100147832 G430
	Beige	<i>Peld. Téc. Esq. Der.</i>	45x90	17 ³ / ₄ "x35 ³ / ₈ "	Lappato	C221800351	100148792 G445
	Beige	<i>Peld. Téc. Esq. Der.</i>	29,7x59,6	11 ³ / ₄ "x23 ¹ / ₂ "	Nature	C220405991	100147833 G430
	Beige	<i>Peld. Téc. Esq. Der.</i>	45x90	17 ³ / ₄ "x35 ³ / ₈ "	Nature	C221800531	100148768 G442
	Grey	<i>Peld. Téc. Esq. Der.</i>	29,7x59,6	11 ³ / ₄ "x23 ¹ / ₂ "	Lappato	C220405131	100147836 G430
	Grey	<i>Peld. Téc. Esq. Der.</i>	45x90	17 ³ / ₄ "x35 ³ / ₈ "	Lappato	C221800311	100148794 G445
	Grey	<i>Peld. Téc. Esq. Der.</i>	29,7x59,6	11 ³ / ₄ "x23 ¹ / ₂ "	Nature	C220405061	100147837 G430
	Grey	<i>Peld. Téc. Esq. Der.</i>	45x90	17 ³ / ₄ "x35 ³ / ₈ "	Nature	C221800201	100148800 G442
	Black	<i>Peld. Téc. Esq. Der.</i>	29,7x59,6	11 ³ / ₄ "x23 ¹ / ₂ "	Lappato	C220407071	100147834 G430
	Black	<i>Peld. Téc. Esq. Der.</i>	45x90	17 ³ / ₄ "x35 ³ / ₈ "	Lappato	C221800621	100148793 G445
	Black	<i>Peld. Téc. Esq. Der.</i>	29,7x59,6	11 ³ / ₄ "x23 ¹ / ₂ "	Nature	C220405721	100147835 G430
	Black	<i>Peld. Téc. Esq. Der.</i>	45x90	17 ³ / ₄ "x35 ³ / ₈ "	Nature	C221800341	100148769 G442
	Superblack	<i>Peld. Téc. Esq. Der.</i>	29,7x59,6	11 ³ / ₄ "x23 ¹ / ₂ "	Lappato	C220408601	100148905 G430
	Superblack	<i>Peld. Téc. Esq. Der.</i>	45x90	17 ³ / ₄ "x35 ³ / ₈ "	Lappato	C221800371	100148795 G445
	Superblack	<i>Peld. Téc. Esq. Der.</i>	29,7x59,6	11 ³ / ₄ "x23 ¹ / ₂ "	Nature	C220408581	100148906 G430
	Superblack	<i>Peld. Téc. Esq. Der.</i>	45x90	17 ³ / ₄ "x35 ³ / ₈ "	Nature	C221800481	100148801 G442

MAX Peldaño Técnico Esquina Izquierda Technical Step Tile Left Corner 	Beige	<i>Peld. Téc. Esq. Izq.</i>	29,7x59,6	11 ³ / ₄ "x23 ¹ / ₂ "	Lappato	C220404861	100147838 G430
	Beige	<i>Peld. Téc. Esq. Izq.</i>	45x90	17 ³ / ₄ "x35 ³ / ₈ "	Lappato	C221800251	100148796 G445
	Beige	<i>Peld. Téc. Esq. Izq.</i>	29,7x59,6	11 ³ / ₄ "x23 ¹ / ₂ "	Nature	C220405421	100147839 G430
	Beige	<i>Peld. Téc. Esq. Izq.</i>	45x90	17 ³ / ₄ "x35 ³ / ₈ "	Nature	C221800451	100148802 G442
	Grey	<i>Peld. Téc. Esq. Izq.</i>	29,7x59,6	11 ³ / ₄ "x23 ¹ / ₂ "	Lappato	C220407241	100147842 G430
	Grey	<i>Peld. Téc. Esq. Izq.</i>	45x90	17 ³ / ₄ "x35 ³ / ₈ "	Lappato	C221800391	100148798 G445
	Grey	<i>Peld. Téc. Esq. Izq.</i>	29,7x59,6	11 ³ / ₄ "x23 ¹ / ₂ "	Nature	C220404931	100147843 G430
	Grey	<i>Peld. Téc. Esq. Izq.</i>	45x90	17 ³ / ₄ "x35 ³ / ₈ "	Nature	C221800571	100148804 G442
	Black	<i>Peld. Téc. Esq. Izq.</i>	29,7x59,6	11 ³ / ₄ "x23 ¹ / ₂ "	Lappato	C220407061	100147840 G430
	Black	<i>Peld. Téc. Esq. Izq.</i>	45x90	17 ³ / ₄ "x35 ³ / ₈ "	Lappato	C221800551	100148797 G445
	Black	<i>Peld. Téc. Esq. Izq.</i>	29,7x59,6	11 ³ / ₄ "x23 ¹ / ₂ "	Nature	C220405381	100147841 G430
	Black	<i>Peld. Téc. Esq. Izq.</i>	45x90	17 ³ / ₄ "x35 ³ / ₈ "	Nature	C221800561	100148803 G442
	Superblack	<i>Peld. Téc. Esq. Izq.</i>	29,7x59,6	11 ³ / ₄ "x23 ¹ / ₂ "	Lappato	C220408611	100148907 G430
	Superblack	<i>Peld. Téc. Esq. Izq.</i>	45x90	17 ³ / ₄ "x35 ³ / ₈ "	Lappato	C221800581	100148799 G445
	Superblack	<i>Peld. Téc. Esq. Izq.</i>	29,7x59,6	11 ³ / ₄ "x23 ¹ / ₂ "	Nature	C220408621	100148908 G430
	Superblack	<i>Peld. Téc. Esq. Izq.</i>	45x90	17 ³ / ₄ "x35 ³ / ₈ "	Nature	C221800241	100148805 G442



MORSE Coal Nature 59,6x59,6 cm.



MORSE

MORSE




MORSE Beige Nature 59,6x59,6 cm.



MORSE


NATURE R9



MORSE WHITE

Formato (cm.) Format (inches)	Espesor (mm.) Thickness (inches)	Acabado Finish	Código KEA KEA Code	Código SAP SAP Code
29,7x59,6 11 ³ / ₄ "x23 ¹ / ₂ "	10,4 7/16"	Nature	C220409041	100160947 G452
59,6x59,6 23 ¹ / ₂ "x23 ¹ / ₂ "	10,4 7/16"	Nature	C226001801	100159749 G452




**MORSE BEIGE**

Formato (cm.) Format (inches)	Espesor (mm.) Thickness (inches)	Acabado Finish	Código KEA KEA Code	Código SAP SAP Code
29,7x59,6 11 ³ / ₄ "x23 ¹ / ₂ "	10,4 7/16"	Nature	C220409021	100160944 G452
59,6x59,6 23 ¹ / ₂ "x23 ¹ / ₂ "	10,4 7/16"	Nature	C226001761	100159746 G452




NATURE R9



MORSE GREY

Formato (cm.) Format (inches)	Espesor (mm.) Thickness (inches)	Acabado Finish	Código KEA KEA Code	Código SAP SAP Code
29,7x59,6 11 ³ / ₄ "x23 ¹ / ₂ "	10,4 7/16"	Nature	C220409031	100160946 G452
59,6x59,6 23 ¹ / ₂ "x23 ¹ / ₂ "	10,4 7/16"	Nature	C226001781	100159748 G452



**MORSE COAL**

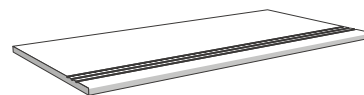
Formato (cm.) Format (inches)	Espesor (mm.) Thickness (inches)	Acabado Finish	Código KEA KEA Code	Código SAP SAP Code
29,7x59,6 11 ³ / ₄ "x23 ¹ / ₂ "	10,4 7/16"	Nature	C220409011	100160945 G452
59,6x59,6 23 ¹ / ₂ "x23 ¹ / ₂ "	10,4 7/16"	Nature	C226001791	100159747 G452



PIEZAS ESPECIALES/ SPECIAL PIECES

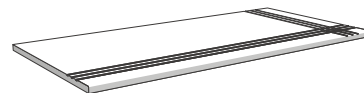
Color Colour	Pieza Piece	Formato (cm.) Format (inches)	Acabado Finish	Código KEA KEA Code	Código SAP SAP Code
White	Huella	29,7x59,6 cm. 11 ^{3/4} "x23 ^{1/2} "	Nature	C220410081	100163265 G414
Beige	Huella	29,7x59,6 cm. 11 ^{3/4} "x23 ^{1/2} "	Nature	C220409971	100163219 G414
Grey	Huella	29,7x59,6 cm. 11 ^{3/4} "x23 ^{1/2} "	Nature	C220410111	100163256 G414
Coal	Huella	29,7x59,6 cm. 11 ^{3/4} "x23 ^{1/2} "	Nature	C220410031	100163255 G414

MORSE
Huella
Step Tile




White	Huella Esq. Der.	29,7x59,6 cm. 11 ^{3/4} "x23 ^{1/2} "	Nature	C220410351	100163717 G416
Beige	Huella Esq. Der.	29,7x59,6 cm. 11 ^{3/4} "x23 ^{1/2} "	Nature	C220410391	100163730 G416
Grey	Huella Esq. Der.	29,7x59,6 cm. 11 ^{3/4} "x23 ^{1/2} "	Nature	C220410461	100163708 G416
Coal	Huella Esq. Der.	29,7x59,6 cm. 11 ^{3/4} "x23 ^{1/2} "	Nature	C220410471	100163716 G416


MORSE
Huella Esquina Derecha
Step Tile Right Corner

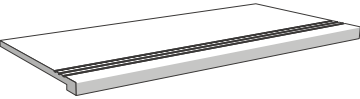


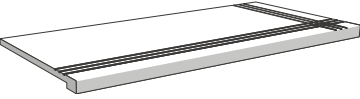
White	Huella Esq. Izq.	29,7x59,6 cm. 11 ^{3/4} "x23 ^{1/2} "	Nature	C220410231	100163714 G416
Beige	Huella Esq. Izq.	29,7x59,6 cm. 11 ^{3/4} "x23 ^{1/2} "	Nature	C220410481	100163722 G416
Grey	Huella Esq. Izq.	29,7x59,6 cm. 11 ^{3/4} "x23 ^{1/2} "	Nature	C220410271	100163723 G416
Coal	Huella Esq. Izq.	29,7x59,6 cm. 11 ^{3/4} "x23 ^{1/2} "	Nature	C220410321	100163713 G416

MORSE
Huella Esquina Izquierda
Step Tile Left Corner



	Color Colour	Pieza Piece	Formato (cm.) Format (inches)	Acabado Finish	Código KEA KEA Code	Código SAP SAP Code	
MORSE Zócalo Skirting Board 	White	Zócalo	9x59,6 cm. 3 1/2"x23 1/2"	Nature	C223701901	100163232	G406
	Beige	Zócalo	9x59,6 cm. 3 1/2"x23 1/2"	Nature	C223701931	100163224	G406
	Grey	Zócalo	9x59,6 cm. 3 1/2"x23 1/2"	Nature	C223701911	100163217	G406
	Coal	Zócalo	9x59,6 cm. 3 1/2"x23 1/2"	Nature	C223701921	100163225	G406

MORSE Peldaño Técnico Technical Step Tile 	White	Peld. Téc.	29,7x59,6 cm. 11 3/4"x23 1/2"	Nature	C220410611	100163726	G424
	Beige	Peld. Téc.	29,7x59,6 cm. 11 3/4"x23 1/2"	Nature	C220410561	100163732	G424
	Grey	Peld. Téc.	29,7x59,6 cm. 11 3/4"x23 1/2"	Nature	C220410241	100163725	G424
	Coal	Peld. Téc.	29,7x59,6 cm. 11 3/4"x23 1/2"	Nature	C220410211	100163724	G424

MORSE Peldaño Técnico Esquina Derecha Technical Step Tile Right Corner 	White	Peld. Téc. Esq. Der.	29,7x59,6 cm. 11 3/4"x23 1/2"	Nature	C220410621	100163749	G429
	Beige	Peld. Téc. Esq. Der.	29,7x59,6 cm. 11 3/4"x23 1/2"	Nature	C220410601	100163757	G429
	Grey	Peld. Téc. Esq. Der.	29,7x59,6 cm. 11 3/4"x23 1/2"	Nature	C220410651	100163758	G429
	Coal	Peld. Téc. Esq. Der.	29,7x59,6 cm. 11 3/4"x23 1/2"	Nature	C220410551	100163748	G429


MORSE Peldaño Técnico Esquina Izquierda Technical Step Tile Left Corner 	White	Peld. Téc. Esq. Izq.	29,7x59,6 cm. 11 3/4"x23 1/2"	Nature	C220410401	100163745	G429
	Beige	Peld. Téc. Esq. Izq.	29,7x59,6 cm. 11 3/4"x23 1/2"	Nature	C220410591	100163753	G429
	Grey	Peld. Téc. Esq. Izq.	29,7x59,6 cm. 11 3/4"x23 1/2"	Nature	C220410581	100163754	G429
	Coal	Peld. Téc. Esq. Izq.	29,7x59,6 cm. 11 3/4"x23 1/2"	Nature	C220410631	100163744	G429





NEO

NEO

NATURE R9A**TEXTURE R11B****POLISHED****NEO WHITE**

Formato (cm.) Format (inches)	Espesor (mm.) Thickness (inches)	Acabado Finish	Código KEA KEA Code	Código SAP SAP Code	Valor UPEC UPEC Value
29,7x59,6	11 ³ / ₄ "x23 ¹ / ₂ "	Polished	C220401051	100143407	G471
59,6x59,6	23 ¹ / ₂ "x23 ¹ / ₂ "	Polished	C226000181	100130488	G458
29,7x59,6	11 ³ / ₄ "x23 ¹ / ₂ "	Nature	C220400961	100143081	G453 U4 P4 E3 C2
59,6x59,6	23 ¹ / ₂ "x23 ¹ / ₂ "	Nature	C226001221	100143110	G455 U4 P4+E3 C2
29,7x59,6	11 ³ / ₄ "x23 ¹ / ₂ "	Texture	C220400141	100141301	G453 U4 P4 E3 C2
59,6x59,6	23 ¹ / ₂ "x23 ¹ / ₂ "	Texture	C226000751	100143111	G455 U4 P4+E3 C2




POLISHED**TEXTURE R11B****NATURE R9A**

NEO

NEO BEIGE


Formato (cm.) Format (inches)	Espesor (mm.) Thickness (inches)	Acabado Finish	Código KEA KEA Code	Código SAP SAP Code	Valor UPEC UPEC Value
29,7x59,6 11 ³ / ₄ "x23 ¹ / ₂ "	9,5 3/8"	Polished	C220400891	100143332	G455
59,6x59,6 23 ¹ / ₂ "x23 ¹ / ₂ "	9,5 3/8"	Polished	C226000581	100143100	G457
29,7x59,6 11 ³ / ₄ "x23 ¹ / ₂ "	10,4 7/16"	Nature	C220400941	100143058	G452 U4 P4 E3 C2
59,6x59,6 23 ¹ / ₂ "x23 ¹ / ₂ "	10,4 7/16"	Nature	C226000591	100143099	G454 U4 P4+E3 C2
29,7x59,6 11 ³ / ₄ "x23 ¹ / ₂ "	10,4 7/16"	Texture	C220401041	100143077	G452
59,6x59,6 23 ¹ / ₂ "x23 ¹ / ₂ "	10,4 7/16"	Texture	C226000611	100143101	G454



NATURE R9A**TEXTURE R11B****POLISHED****NEO GREY**

Formato (cm.) Format (inches)	Espesor (mm.) Thickness (inches)	Acabado Finish	Código KEA KEA Code	Código SAP SAP Code	Valor UPEC UPEC Value
29,7x59,6	11 ³ / ₄ "x23 ¹ / ₂ "	Polished	C220400901	100143335	G455
59,6x59,6	23 ¹ / ₂ "x23 ¹ / ₂ "	Polished	C226000931	100143108	G457
29,7x59,6	11 ³ / ₄ "x23 ¹ / ₂ "	Nature	C220400971	100143071	G452 U4 P4 E3 C2
59,6x59,6	23 ¹ / ₂ "x23 ¹ / ₂ "	Nature	C226001021	100143107	G454 U4 P4+E3 C2
29,7x59,6	11 ³ / ₄ "x23 ¹ / ₂ "	Texture	C220400981	100143059	G452
59,6x59,6	23 ¹ / ₂ "x23 ¹ / ₂ "	Texture	C226000351	100138811	G454



POLISHED**TEXTURE R11B****NATURE R9A**

NEO

NEO BLACK

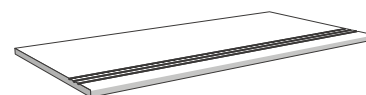
Formato (cm.) Format (inches)	Espeor (mm.) Thickness (inches)	Acabado Finish	Código KEA KEA Code	Código SAP SAP Code	Valor UPEC UPEC Value
29,7x59,6 11 ³ / ₄ "x23 ¹ / ₂ "	9,5 3/8"	Polished	C220400881	100143333 G455	
59,6x59,6 23 ¹ / ₂ "x23 ¹ / ₂ "	9,5 3/8"	Polished	C226000601	100143102 G457	
29,7x59,6 11 ³ / ₄ "x23 ¹ / ₂ "	10,4 7/16"	Nature	C220400131	100141283 G453	U4 P4 E3 C2
59,6x59,6 23 ¹ / ₂ "x23 ¹ / ₂ "	10,4 7/16"	Nature	C226000081	100121300 G455	U4 P4+E3 C2
29,7x59,6 11 ³ / ₄ "x23 ¹ / ₂ "	10,4 7/16"	Texture	C220400031	100136315 G453	
59,6x59,6 23 ¹ / ₂ "x23 ¹ / ₂ "	10,4 7/16"	Texture	C226000241	100136316 G455	



PIEZAS ESPECIALES/ SPECIAL PIECES

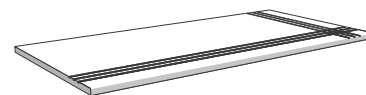
Color Colour	Pieza Piece	Formato (cm.) Format (inches)	Acabado Finish	Código KEA KEA Code	Código SAP SAP Code
White	Huella	29,7x59,6 cm. 11 ^{3/4} "x23 ^{1/2} "	Polished	C220403331	100147349 G414
White	Huella	29,7x59,6 cm. 11 ^{3/4} "x23 ^{1/2} "	Nature	C220403181	100147353 G414
White	Huella	29,7x59,6 cm. 11 ^{3/4} "x23 ^{1/2} "	Texture	C220401461	100147350 G414
Beige	Huella	29,7x59,6 cm. 11 ^{3/4} "x23 ^{1/2} "	Polished	C220402111	100147342 G414
Beige	Huella	29,7x59,6 cm. 11 ^{3/4} "x23 ^{1/2} "	Nature	C220402161	100147351 G414
Beige	Huella	29,7x59,6 cm. 11 ^{3/4} "x23 ^{1/2} "	Texture	C220402761	100147343 G414
Grey	Huella	29,7x59,6 cm. 11 ^{3/4} "x23 ^{1/2} "	Polished	C220403221	100147346 G414
Grey	Huella	29,7x59,6 cm. 11 ^{3/4} "x23 ^{1/2} "	Nature	C220402631	100147347 G414
Grey	Huella	29,7x59,6 cm. 11 ^{3/4} "x23 ^{1/2} "	Texture	C220402321	100147348 G414
Black	Huella	29,7x59,6 cm. 11 ^{3/4} "x23 ^{1/2} "	Polished	C220402181	100147344 G414
Black	Huella	29,7x59,6 cm. 11 ^{3/4} "x23 ^{1/2} "	Nature	C220404201	100147352 G414
Black	Huella	29,7x59,6 cm. 11 ^{3/4} "x23 ^{1/2} "	Texture	C220401961	100147345 G414

NEO
Huella
Step Tile




White	Huella Esq. Der.	29,7x59,6 cm. 11 ^{3/4} "x23 ^{1/2} "	Polished	C220403041	100147357 G416
White	Huella Esq. Der.	29,7x59,6 cm. 11 ^{3/4} "x23 ^{1/2} "	Nature	C220403031	100147373 G416
White	Huella Esq. Der.	29,7x59,6 cm. 11 ^{3/4} "x23 ^{1/2} "	Texture	C220403841	100147374 G416
Beige	Huella Esq. Der.	29,7x59,6 cm. 11 ^{3/4} "x23 ^{1/2} "	Polished	C220403711	100147379 G416
Beige	Huella Esq. Der.	29,7x59,6 cm. 11 ^{3/4} "x23 ^{1/2} "	Nature	C220404311	100147367 G416
Beige	Huella Esq. Der.	29,7x59,6 cm. 11 ^{3/4} "x23 ^{1/2} "	Texture	C220403721	100147368 G416
Grey	Huella Esq. Der.	29,7x59,6 cm. 11 ^{3/4} "x23 ^{1/2} "	Polished	C220402421	100147356 G416
Grey	Huella Esq. Der.	29,7x59,6 cm. 11 ^{3/4} "x23 ^{1/2} "	Nature	C220402941	100147371 G416
Grey	Huella Esq. Der.	29,7x59,6 cm. 11 ^{3/4} "x23 ^{1/2} "	Texture	C220403121	100147372 G416
Black	Huella Esq. Der.	29,7x59,6 cm. 11 ^{3/4} "x23 ^{1/2} "	Polished	C220403091	100147355 G416
Black	Huella Esq. Der.	29,7x59,6 cm. 11 ^{3/4} "x23 ^{1/2} "	Nature	C220404211	100147369 G416
Black	Huella Esq. Der.	29,7x59,6 cm. 11 ^{3/4} "x23 ^{1/2} "	Texture	C220402151	100147370 G416

NEO
Huella Esquina Derecha
Step Tile Right Corner



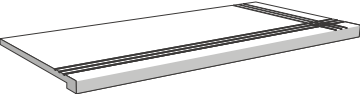
White	Huella Esq. Izq.	29,7x59,6 cm. 11 ^{3/4} "x23 ^{1/2} "	Polished	C220402671	100147380 G416
White	Huella Esq. Izq.	29,7x59,6 cm. 11 ^{3/4} "x23 ^{1/2} "	Nature	C220402741	100147365 G416
White	Huella Esq. Izq.	29,7x59,6 cm. 11 ^{3/4} "x23 ^{1/2} "	Texture	C220403231	100147366 G416
Beige	Huella Esq. Izq.	29,7x59,6 cm. 11 ^{3/4} "x23 ^{1/2} "	Polished	C220401981	100147359 G416
Beige	Huella Esq. Izq.	29,7x59,6 cm. 11 ^{3/4} "x23 ^{1/2} "	Nature	C220403511	100147358 G416
Beige	Huella Esq. Izq.	29,7x59,6 cm. 11 ^{3/4} "x23 ^{1/2} "	Texture	C220402491	100147360 G416
Grey	Huella Esq. Izq.	29,7x59,6 cm. 11 ^{3/4} "x23 ^{1/2} "	Polished	C220403101	100147381 G416
Grey	Huella Esq. Izq.	29,7x59,6 cm. 11 ^{3/4} "x23 ^{1/2} "	Nature	C220402511	100147363 G416
Grey	Huella Esq. Izq.	29,7x59,6 cm. 11 ^{3/4} "x23 ^{1/2} "	Texture	C220404131	100147364 G416
Black	Huella Esq. Izq.	29,7x59,6 cm. 11 ^{3/4} "x23 ^{1/2} "	Polished	C220402861	100147362 G416
Black	Huella Esq. Izq.	29,7x59,6 cm. 11 ^{3/4} "x23 ^{1/2} "	Nature	C220403001	100147361 G416
Black	Huella Esq. Izq.	29,7x59,6 cm. 11 ^{3/4} "x23 ^{1/2} "	Texture	C220404401	100147354 G416

NEO
Huella Esquina Izquierda
Step Tile Left Corner



	Color Colour	Pieza Piece	Formato (cm.) Format (inches)		Acabado Finish	Código KEA KEA Code	Código SAP SAP Code	
NEO Zócalo Skirting Board 	White	Zócalo	9x59,6 cm.	3 1/2" x 23 1/2"	Polished	C223700451	100145648	G407
	White	Zócalo	9x59,6 cm.	3 1/2" x 23 1/2"	Nature	C223700441	100145647	G406
	White	Zócalo	9x59,6 cm.	3 1/2" x 23 1/2"	Texture	C223700461	100145649	G406
	Beige	Zócalo	9x59,6 cm.	3 1/2" x 23 1/2"	Polished	C223700351	100145617	G407
	Beige	Zócalo	9x59,6 cm.	3 1/2" x 23 1/2"	Nature	C223700371	100145616	G406
	Beige	Zócalo	9x59,6 cm.	3 1/2" x 23 1/2"	Texture	C223700361	100145618	G406
	Grey	Zócalo	9x59,6 cm.	3 1/2" x 23 1/2"	Polished	C223700471	100145646	G407
	Grey	Zócalo	9x59,6 cm.	3 1/2" x 23 1/2"	Nature	C223700421	100145645	G406
	Grey	Zócalo	9x59,6 cm.	3 1/2" x 23 1/2"	Texture	C223700051	100144796	G406
	Black	Zócalo	9x59,6 cm.	3 1/2" x 23 1/2"	Polished	C223700431	100145640	G407
	Black	Zócalo	9x59,6 cm.	3 1/2" x 23 1/2"	Nature	C223700341	100145619	G406
	Black	Zócalo	9x59,6 cm.	3 1/2" x 23 1/2"	Texture	C223700411	100145641	G406

NEO Peldaño Técnico Technical Step Tile 	White	Peld. Téc.	29,7x59,6 cm.	11 3/4" x 23 1/2"	Polished	C220405871	100147714	G425
	White	Peld. Téc.	29,7x59,6 cm.	11 3/4" x 23 1/2"	Nature	C220405581	100147707	G424
	White	Peld. Téc.	29,7x59,6 cm.	11 3/4" x 23 1/2"	Texture	C220406751	100147715	G424
	Beige	Peld. Téc.	29,7x59,6 cm.	11 3/4" x 23 1/2"	Polished	C220404751	100147709	G425
	Beige	Peld. Téc.	29,7x59,6 cm.	11 3/4" x 23 1/2"	Nature	C220405301	100147703	G424
	Beige	Peld. Téc.	29,7x59,6 cm.	11 3/4" x 23 1/2"	Texture	C220406041	100147710	G424
	Grey	Peld. Téc.	29,7x59,6 cm.	11 3/4" x 23 1/2"	Polished	C220405321	100147705	G425
	Grey	Peld. Téc.	29,7x59,6 cm.	11 3/4" x 23 1/2"	Nature	C220404761	100147706	G424
	Grey	Peld. Téc.	29,7x59,6 cm.	11 3/4" x 23 1/2"	Texture	C220404871	100147713	G424
	Black	Peld. Téc.	29,7x59,6 cm.	11 3/4" x 23 1/2"	Polished	C220405041	100147711	G425
	Black	Peld. Téc.	29,7x59,6 cm.	11 3/4" x 23 1/2"	Nature	C220406061	100147704	G424
	Black	Peld. Téc.	29,7x59,6 cm.	11 3/4" x 23 1/2"	Texture	C220406051	100147712	G424

NEO Peldaño Técnico Esquina Derecha Technical Step Tile Right Corner 	White	Peld. Téc. Esq. Der.	29,7x59,6 cm.	11 3/4" x 23 1/2"	Polished	C220405021	100147724	G430
	White	Peld. Téc. Esq. Der.	29,7x59,6 cm.	11 3/4" x 23 1/2"	Nature	C220405451	100147738	G429
	White	Peld. Téc. Esq. Der.	29,7x59,6 cm.	11 3/4" x 23 1/2"	Texture	C220405561	100147718	G429
	Beige	Peld. Téc. Esq. Der.	29,7x59,6 cm.	11 3/4" x 23 1/2"	Polished	C220405541	100147726	G430
	Beige	Peld. Téc. Esq. Der.	29,7x59,6 cm.	11 3/4" x 23 1/2"	Nature	C220404811	100147735	G429
	Beige	Peld. Téc. Esq. Der.	29,7x59,6 cm.	11 3/4" x 23 1/2"	Texture	C220405101	100147716	G429
	Grey	Peld. Téc. Esq. Der.	29,7x59,6 cm.	11 3/4" x 23 1/2"	Polished	C220405431	100147725	G430
	Grey	Peld. Téc. Esq. Der.	29,7x59,6 cm.	11 3/4" x 23 1/2"	Nature	C220405771	100147737	G429
	Grey	Peld. Téc. Esq. Der.	29,7x59,6 cm.	11 3/4" x 23 1/2"	Texture	C220406411	100147717	G429
	Black	Peld. Téc. Esq. Der.	29,7x59,6 cm.	11 3/4" x 23 1/2"	Polished	C220407221	100147727	G430
	Black	Peld. Téc. Esq. Der.	29,7x59,6 cm.	11 3/4" x 23 1/2"	Nature	C220405091	100147736	G429
	Black	Peld. Téc. Esq. Der.	29,7x59,6 cm.	11 3/4" x 23 1/2"	Texture	C220404721	100147723	G429

NEO Peldaño Técnico Esquina Izquierda Technical Step Tile Left Corner 	White	Peld. Téc. Esq. Izq.	29,7x59,6 cm.	11 3/4" x 23 1/2"	Polished	C220405891	100147734	G430
	White	Peld. Téc. Esq. Izq.	29,7x59,6 cm.	11 3/4" x 23 1/2"	Nature	C220405501	100147733	G429
	White	Peld. Téc. Esq. Izq.	29,7x59,6 cm.	11 3/4" x 23 1/2"	Texture	C220404911	100147722	G429
	Beige	Peld. Téc. Esq. Izq.	29,7x59,6 cm.	11 3/4" x 23 1/2"	Polished	C220405331	100147708	G430
	Beige	Peld. Téc. Esq. Izq.	29,7x59,6 cm.	11 3/4" x 23 1/2"	Nature	C220406431	100147728	G429
	Beige	Peld. Téc. Esq. Izq.	29,7x59,6 cm.	11 3/4" x 23 1/2"	Texture	C220406721	100147719	G429
	Grey	Peld. Téc. Esq. Izq.	29,7x59,6 cm.	11 3/4" x 23 1/2"	Polished	C220406921	100147732	G430
	Grey	Peld. Téc. Esq. Izq.	29,7x59,6 cm.	11 3/4" x 23 1/2"	Nature	C220405261	100147731	G429
	Grey	Peld. Téc. Esq. Izq.	29,7x59,6 cm.	11 3/4" x 23 1/2"	Texture	C220405361	100147721	G429
	Black	Peld. Téc. Esq. Izq.	29,7x59,6 cm.	11 3/4" x 23 1/2"	Polished	C220404991	100147730	G430
	Black	Peld. Téc. Esq. Izq.	29,7x59,6 cm.	11 3/4" x 23 1/2"	Nature	C220406101	100147729	G429
	Black	Peld. Téc. Esq. Izq.	29,7x59,6 cm.	11 3/4" x 23 1/2"	Texture	C220407001	100147720	G429



ON Grey Nature 59,6x59,6 cm.



NO

ON





2

ON






**ON
TIMBER**



ON BEIGE TIMBER


Formato (cm.) Format (inches)	Espesor (mm.) Thickness (inches)	Acabado Finish	Código KEA KEA Code	Código SAP SAP Code
22x90 8 ^{5/8} "x35 ^{3/8} "	10,4 7/16"	Lappato	C227800171	100157776 G466
22x90 8 ^{5/8} "x35 ^{3/8} "	10,4 7/16"	Nature	C227800231	100157777 G482



LAPPATO R9**NATURE R9****ON****ON BEIGE**

Formato (cm.) Format (inches)	Espesor (mm.) Thickness (inches)	Acabado Finish	Código KEA KEA Code	Código SAP SAP Code	Valor UPEC UPEC Value
29,7x59,6 11 ³ / ₄ "x23 ¹ / ₂ "	10,4 7/16"	Lappato	C220400121	100141286 G455	U4 P4 E3 C2
59,6x59,6 23 ¹ / ₂ "x23 ¹ / ₂ "	10,4 7/16"	Lappato	C226000771	100143172 G458	U4 P4+E3 C2
29,7x59,6 11 ³ / ₄ "x23 ¹ / ₂ "	10,4 7/16"	Nature	C220401101	100143397 G452	U4 P4 E3 C2
59,6x59,6 23 ¹ / ₂ "x23 ¹ / ₂ "	10,4 7/16"	Nature	C226000831	100143174 G454	U4 P4+E3 C2





ON BROWN TIMBER

Formato (cm.) Format (inches)	Espesor (mm.) Thickness (inches)	Acabado Finish	Código KEA KEA Code	Código SAP SAP Code
22x90 8 ⁵ / ₈ "x35 ³ / ₈ "	10,4 7/16"	Lappato	C227800181	100157779 G466
22x90 8 ⁵ / ₈ "x35 ³ / ₈ "	10,4 7/16"	Nature	C227800221	100157790 G482



LAPPATO R9**NATURE R9****ON****ON BROWN**

Formato (cm.) Format (inches)	Espesor (mm.) Thickness (inches)	Acabado Finish	Código KEA KEA Code	Código SAP SAP Code	Valor UPEC UPEC Value
29,7x59,6 11 ³ / ₄ "x23 ¹ / ₂ "	10,4 7/16"	Lappato	C220401121	100143398 G455	
59,6x59,6 23 ¹ / ₂ "x23 ¹ / ₂ "	10,4 7/16"	Lappato	C226001211	100143269 G458	
29,7x59,6 11 ³ / ₄ "x23 ¹ / ₂ "	10,4 7/16"	Nature	C220401211	100143418 G452	U4 P4 E3 C2
59,6x59,6 23 ¹ / ₂ "x23 ¹ / ₂ "	10,4 7/16"	Nature	C226000761	100143270 G454	U4 P4+E3 C2





ON LIGHT GREY TIMBER

Formato (cm.) Format (inches)	Esesor (mm.) Thickness (inches)	Acabado Finish	Código KEA KEA Code	Código SAP SAP Code
22x90 8 ⁵ / ₈ "x35 ³ / ₈ "	10,4 7/16"	Lappato	C227800191	100157791 G466
22x90 8 ⁵ / ₈ "x35 ³ / ₈ "	10,4 7/16"	Nature	C227800211	100157792 G482



LAPPATO R9**NATURE R9****ON****ON LIGHT GREY**

Formato (cm.) Format (inches)	Espesor (mm.) Thickness (inches)	Acabado Finish	Código KEA KEA Code	Código SAP SAP Code	Valor UPEC UPEC Value
29,7x59,6 11 ³ / ₄ "x23 ¹ / ₂ "	10,4 7/16"	Lappato	C220401231	100143420 G455	U4 P4 E3 C2
59,6x59,6 23 ¹ / ₂ "x23 ¹ / ₂ "	10,4 7/16"	Lappato	C226001081	100143207 G458	U4 P4+E3 C2
29,7x59,6 11 ³ / ₄ "x23 ¹ / ₂ "	10,4 7/16"	Nature	C220401201	100143421 G452	U4 P4 E3 C2
59,6x59,6 23 ¹ / ₂ "x23 ¹ / ₂ "	10,4 7/16"	Nature	C226001141	100143209 G454	U4 P4+E3 C2





ON GREY TIMBER


Formato (cm.) Format (inches)		Espesor (mm.) Thickness (inches)		Acabado Finish	Código KEA KEA Code	Código SAP SAP Code	
22x90	8 ^{5/8} "x35 ^{3/8} "	10,4	7/16"	Lappato	C227800081	100150601	G466
22x90	8 ^{5/8} "x35 ^{3/8} "	10,4	7/16"	Nature	C227800071	100150393	G482



LAPPATO R9**NATURE R9****ON****ON GREY**

Formato (cm.) Format (inches)	Espesor (mm.) Thickness (inches)	Acabado Finish	Código KEA KEA Code	Código SAP SAP Code	Valor UPEC UPEC Value
29,7x59,6 11 ³ / ₄ "x23 ¹ / ₂ "	10,4 7/16"	Lappato	C220401221	100143419 G455	U4 P4 E3 C2
59,6x59,6 23 ¹ / ₂ "x23 ¹ / ₂ "	10,4 7/16"	Lappato	C226001091	100143165 G458	U4 P4+E3 C2
29,7x59,6 11 ³ / ₄ "x23 ¹ / ₂ "	10,4 7/16"	Nature	C220401111	100143399 G452	U4 P4 E3 C2
59,6x59,6 23 ¹ / ₂ "x23 ¹ / ₂ "	10,4 7/16"	Nature	C226000861	100143166 G454	U4 P4+E3 C2






ON BLACK TIMBER

Formato (cm.) Format (inches)	Espesor (mm.) Thickness (inches)	Acabado Finish	Código KEA KEA Code	Código SAP SAP Code
22x90 8 ^{5/8} "x35 ^{3/8} "	10,4 7/16"	Lappato	C227800091	100150600 G466
22x90 8 ^{5/8} "x35 ^{3/8} "	10,4 7/16"	Nature	C227800201	100157778 G482



LAPPATO R9**NATURE R9****ON****ON BLACK**


Formato (cm.) Format (inches)	Espesor (mm.) Thickness (inches)	Acabado Finish	Código KEA KEA Code	Código SAP SAP Code	Valor UPEC UPEC Value
29,7x59,6 11 ³ / ₄ "x23 ¹ / ₂ "	10,4 7/16"	Lappato	C220401171	100143416 G455	U4 P4 E3 C2
59,6x59,6 23 ¹ / ₂ "x23 ¹ / ₂ "	10,4 7/16"	Lappato	C226001201	100143205 G458	U4 P4+E3 C2
29,7x59,6 11 ³ / ₄ "x23 ¹ / ₂ "	10,4 7/16"	Nature	C220401191	100143417 G452	U4 P4 E3 C2
59,6x59,6 23 ¹ / ₂ "x23 ¹ / ₂ "	10,4 7/16"	Nature	C226001171	100143211 G454	U4 P4+E3 C2



PIEZAS ESPECIALES/ SPECIAL PIECES

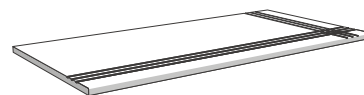
Color Colour	Pieza Piece	Formato (cm.) Format (inches)	Acabado Finish	Código KEA KEA Code	Código SAP SAP Code
Beige	Huella	29,7x59,6 cm. 11 ^{3/4} "x23 ^{1/2} "	Lappato	C220403851	100147465 G414
Beige	Huella	29,7x59,6 cm. 11 ^{3/4} "x23 ^{1/2} "	Nature	C220403951	100147466 G414
Brown	Huella	29,7x59,6 cm. 11 ^{3/4} "x23 ^{1/2} "	Lappato	C220404321	100147587 G414
Brown	Huella	29,7x59,6 cm. 11 ^{3/4} "x23 ^{1/2} "	Nature	C220403321	100147588 G414
Light Grey	Huella	29,7x59,6 cm. 11 ^{3/4} "x23 ^{1/2} "	Lappato	C220404531	100147526 G414
Light Grey	Huella	29,7x59,6 cm. 11 ^{3/4} "x23 ^{1/2} "	Nature	C220402731	100147527 G414
Grey	Huella	29,7x59,6 cm. 11 ^{3/4} "x23 ^{1/2} "	Lappato	C220403551	100147435 G414
Grey	Huella	29,7x59,6 cm. 11 ^{3/4} "x23 ^{1/2} "	Nature	C220402451	100147436 G414
Black	Huella	29,7x59,6 cm. 11 ^{3/4} "x23 ^{1/2} "	Lappato	C220402061	100147524 G414
Black	Huella	29,7x59,6 cm. 11 ^{3/4} "x23 ^{1/2} "	Nature	C220404051	100147525 G414

ON
Huella Esquina Izquierda
Step Tile Left Corner




Beige	Huella Esq. Der.	29,7x59,6 cm. 11 ^{3/4} "x23 ^{1/2} "	Lappato	C220404071	100147463 G416
Beige	Huella Esq. Der.	29,7x59,6 cm. 11 ^{3/4} "x23 ^{1/2} "	Nature	C220404011	100147464 G416
Brown	Huella Esq. Der.	29,7x59,6 cm. 11 ^{3/4} "x23 ^{1/2} "	Lappato	C220403691	100147589 G416
Brown	Huella Esq. Der.	29,7x59,6 cm. 11 ^{3/4} "x23 ^{1/2} "	Nature	C220404521	100147590 G416
Light Grey	Huella Esq. Der.	29,7x59,6 cm. 11 ^{3/4} "x23 ^{1/2} "	Lappato	C220404001	100147530 G416
Light Grey	Huella Esq. Der.	29,7x59,6 cm. 11 ^{3/4} "x23 ^{1/2} "	Nature	C220403651	100147531 G416
Grey	Huella Esq. Der.	29,7x59,6 cm. 11 ^{3/4} "x23 ^{1/2} "	Lappato	C220403801	100147431 G416
Grey	Huella Esq. Der.	29,7x59,6 cm. 11 ^{3/4} "x23 ^{1/2} "	Nature	C220403501	100147432 G416
Black	Huella Esq. Der.	29,7x59,6 cm. 11 ^{3/4} "x23 ^{1/2} "	Lappato	C220402371	100147528 G416
Black	Huella Esq. Der.	29,7x59,6 cm. 11 ^{3/4} "x23 ^{1/2} "	Nature	C220402271	100147529 G416

ON
Huella
Step Tile



Beige	Huella Esq. Izq.	29,7x59,6 cm. 11 ^{3/4} "x23 ^{1/2} "	Lappato	C220403281	100147443 G416
Beige	Huella Esq. Izq.	29,7x59,6 cm. 11 ^{3/4} "x23 ^{1/2} "	Nature	C220402681	100147444 G416
Brown	Huella Esq. Izq.	29,7x59,6 cm. 11 ^{3/4} "x23 ^{1/2} "	Lappato	C220402991	100147591 G416
Brown	Huella Esq. Izq.	29,7x59,6 cm. 11 ^{3/4} "x23 ^{1/2} "	Nature	C220404241	100147592 G416
Light Grey	Huella Esq. Izq.	29,7x59,6 cm. 11 ^{3/4} "x23 ^{1/2} "	Lappato	C220403421	100147534 G416
Light Grey	Huella Esq. Izq.	29,7x59,6 cm. 11 ^{3/4} "x23 ^{1/2} "	Nature	C220403781	100147535 G416
Grey	Huella Esq. Izq.	29,7x59,6 cm. 11 ^{3/4} "x23 ^{1/2} "	Lappato	C220401901	100147433 G416
Grey	Huella Esq. Izq.	29,7x59,6 cm. 11 ^{3/4} "x23 ^{1/2} "	Nature	C220403581	100147434 G416
Black	Huella Esq. Izq.	29,7x59,6 cm. 11 ^{3/4} "x23 ^{1/2} "	Lappato	C220404271	100147532 G416
Black	Huella Esq. Izq.	29,7x59,6 cm. 11 ^{3/4} "x23 ^{1/2} "	Nature	C220403151	100147533 G416

ON
Huella Esquina Derecha
Step Tile Right Corner



	Color Colour	Pieza Piece	Formato (cm.) Format (inches)	Acabado Finish	Código KEA KEA Code	Código SAP SAP Code
ON Zócalo Skirting Board 	Beige	Zócalo	9x59,6 cm. 3 1/2"x23 1/2"	Lappato	C223701391	100145650 G407
	Beige	Zócalo	9x59,6 cm. 3 1/2"x23 1/2"	Nature	C223701381	100145651 G407
	Brown	Zócalo	9x59,6 cm. 3 1/2"x23 1/2"	Lappato	C223701221	100145654 G407
	Brown	Zócalo	9x59,6 cm. 3 1/2"x23 1/2"	Nature	C223701291	100145655 G407
	Light Grey	Zócalo	9x59,6 cm. 3 1/2"x23 1/2"	Lappato	C223701151	100145659 G407
	Light Grey	Zócalo	9x59,6 cm. 3 1/2"x23 1/2"	Nature	C223701161	100145658 G407
	Grey	Zócalo	9x59,6 cm. 3 1/2"x23 1/2"	Lappato	C223701281	100145656 G407
	Grey	Zócalo	9x59,6 cm. 3 1/2"x23 1/2"	Nature	C223701431	100145657 G407
	Black	Zócalo	9x59,6 cm. 3 1/2"x23 1/2"	Lappato	C223701361	100145652 G407
	Black	Zócalo	9x59,6 cm. 3 1/2"x23 1/2"	Nature	C223701331	100145653 G407

ON Peldaño Técnico Technical Step Tile 	Beige	Peld. Téc.	29,7x59,6 cm. 11 3/4"x23 1/2"	Lappato	C220405811	100147812 G425
	Beige	Peld. Téc.	29,7x59,6 cm. 11 3/4"x23 1/2"	Nature	C220405801	100147813 G425
	Brown	Peld. Téc.	29,7x59,6 cm. 11 3/4"x23 1/2"	Lappato	C220407111	100147953 G425
	Brown	Peld. Téc.	29,7x59,6 cm. 11 3/4"x23 1/2"	Nature	C220405931	100147954 G425
	Light Grey	Peld. Téc.	29,7x59,6 cm. 11 3/4"x23 1/2"	Lappato	C220406611	100147890 G425
	Light Grey	Peld. Téc.	29,7x59,6 cm. 11 3/4"x23 1/2"	Nature	C220407291	100147891 G425
	Grey	Peld. Téc.	29,7x59,6 cm. 11 3/4"x23 1/2"	Lappato	C220406731	100147799 G425
	Grey	Peld. Téc.	29,7x59,6 cm. 11 3/4"x23 1/2"	Nature	C220405791	100147800 G425
	Black	Peld. Téc.	29,7x59,6 cm. 11 3/4"x23 1/2"	Lappato	C220405051	100147888 G425
	Black	Peld. Téc.	29,7x59,6 cm. 11 3/4"x23 1/2"	Nature	C220406531	100147889 G425

ON Peldaño Técnico Esquina Derecha Technical Step Tile Right Corner 	Beige	Peld. Téc. Esq. Der.	29,7x59,6 cm. 11 3/4"x23 1/2"	Lappato	C220406831	100147808 G430
	Beige	Peld. Téc. Esq. Der.	29,7x59,6 cm. 11 3/4"x23 1/2"	Nature	C220405951	100147809 G430
	Brown	Peld. Téc. Esq. Der.	29,7x59,6 cm. 11 3/4"x23 1/2"	Lappato	C220406591	100147955 G430
	Brown	Peld. Téc. Esq. Der.	29,7x59,6 cm. 11 3/4"x23 1/2"	Nature	C220406631	100147956 G430
	Light Grey	Peld. Téc. Esq. Der.	29,7x59,6 cm. 11 3/4"x23 1/2"	Lappato	C220406601	100147894 G430
	Light Grey	Peld. Téc. Esq. Der.	29,7x59,6 cm. 11 3/4"x23 1/2"	Nature	C220406621	100147895 G430
	Grey	Peld. Téc. Esq. Der.	29,7x59,6 cm. 11 3/4"x23 1/2"	Lappato	C220405921	100147796 G430
	Grey	Peld. Téc. Esq. Der.	29,7x59,6 cm. 11 3/4"x23 1/2"	Nature	C220406771	100147797 G430
	Black	Peld. Téc. Esq. Der.	29,7x59,6 cm. 11 3/4"x23 1/2"	Lappato	C220406221	100147892 G430
	Black	Peld. Téc. Esq. Der.	29,7x59,6 cm. 11 3/4"x23 1/2"	Nature	C220406511	100147893 G430

ON Peldaño Técnico Esquina Izquierda Technical Step Tile Left Corner 	Beige	Peld. Téc. Esq. Izq.	29,7x59,6 cm. 11 3/4"x23 1/2"	Lappato	C220406031	100147810 G430
	Beige	Peld. Téc. Esq. Izq.	29,7x59,6 cm. 11 3/4"x23 1/2"	Nature	C220404851	100147811 G430
	Brown	Peld. Téc. Esq. Izq.	29,7x59,6 cm. 11 3/4"x23 1/2"	Lappato	C220406481	100147957 G430
	Brown	Peld. Téc. Esq. Izq.	29,7x59,6 cm. 11 3/4"x23 1/2"	Nature	C220406301	100147958 G430
	Light Grey	Peld. Téc. Esq. Izq.	29,7x59,6 cm. 11 3/4"x23 1/2"	Lappato	C220406311	100147898 G430
	Light Grey	Peld. Téc. Esq. Izq.	29,7x59,6 cm. 11 3/4"x23 1/2"	Nature	C220405251	100147899 G430
	Grey	Peld. Téc. Esq. Izq.	29,7x59,6 cm. 11 3/4"x23 1/2"	Lappato	C220406911	100147801 G430
	Grey	Peld. Téc. Esq. Izq.	29,7x59,6 cm. 11 3/4"x23 1/2"	Nature	C220406891	100147798 G430
	Black	Peld. Téc. Esq. Izq.	29,7x59,6 cm. 11 3/4"x23 1/2"	Lappato	C220407021	100147896 G430
	Black	Peld. Téc. Esq. Izq.	29,7x59,6 cm. 11 3/4"x23 1/2"	Nature	C220406691	100147897 G430



PURE White Polished 60x120 cm.



PURE

PURE

NATURE R9A**POLISHED****PURE WHITE**

Formato (cm.) Format (inches)		Espesor (mm.) Thickness (inches)		Acabado Finish	Código KEA KEA Code	Código SAP SAP Code	
30x60	11 ⁷ / ₈ "x23 ⁵ / ₈ "	9,5	3/8"	Polished	C222996231	100109408	G481
60x60	23 ⁵ / ₈ "x23 ⁵ / ₈ "	9,5	3/8"	Polished	C225953291	100109381	G489
60x120	23 ⁵ / ₈ "x47 ¹ / ₄ "	9,5	3/8"	Polished	C221000161	100109352	G491
30x60	11 ⁷ / ₈ "x23 ⁵ / ₈ "	10,4	7/16"	Nature	C222996261	100109406	G477
60x60	23 ⁵ / ₈ "x23 ⁵ / ₈ "	10,4	7/16"	Nature	C225953271	100109380	G481
60x120	23 ⁵ / ₈ "x47 ¹ / ₄ "	10,4	7/16"	Nature	C221000141	100109351	G468



POLISHED**NATURE R9A****PURE****PURE BEIGE**

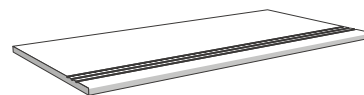
Formato (cm.) Format (inches)	Espesor (mm.) Thickness (inches)	Acabado Finish	Código KEA KEA Code	Código SAP SAP Code
30x60 11 ⁷ / ₈ "x23 ⁵ / ₈ "	9,5 3/8"	Polished	C222996251	100109396 G481
60x60 23 ⁵ / ₈ "x23 ⁵ / ₈ "	9,5 3/8"	Polished	C225953311	100109374 G489
60x120 23 ⁵ / ₈ "x47 ¹ / ₄ "	9,5 3/8"	Polished	C221000151	100109358 G491
30x60 11 ⁷ / ₈ "x23 ⁵ / ₈ "	10,4 7/16"	Nature	C222996311	100109394 G477
60x60 23 ⁵ / ₈ "x23 ⁵ / ₈ "	10,4 7/16"	Nature	C225953261	100109373 G481
60x120 23 ⁵ / ₈ "x47 ¹ / ₄ "	10,4 7/16"	Nature	C221000121	100109348 G468



PIEZAS ESPECIALES/ SPECIAL PIECES

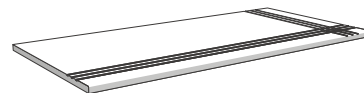
Color Colour	Pieza Piece	Formato (cm.) Format (inches)	Acabado Finish	Código KEA KEA Code	Código SAP SAP Code
White	Huella	30x60 cm.	11 ^{7/8} "x23 ^{5/8} "	Polished	C228223451 100114537 G438
White	Huella	30x120cm.	11 ^{7/8} "x47 ^{1/4} "	Polished	C221400371 100114503 G426
White	Huella	30x60 cm.	11 ^{7/8} "x23 ^{5/8} "	Nature	C228223491 100114538 G438
White	Huella	30x120cm.	11 ^{7/8} "x47 ^{1/4} "	Nature	C221400461 100114504 G426
Beige	Huella	30x60 cm.	11 ^{7/8} "x23 ^{5/8} "	Polished	C228223521 100114531 G438
Beige	Huella	30x120cm.	11 ^{7/8} "x47 ^{1/4} "	Polished	C221400381 100114497 G426
Beige	Huella	30x60 cm.	11 ^{7/8} "x23 ^{5/8} "	Nature	C228223541 100114532 G438
Beige	Huella	30x120cm.	11 ^{7/8} "x47 ^{1/4} "	Nature	C221400391 100114498 G426

PURE
Huella
Step Tile




White	Huella Esq. Der.	30x60 cm.	11 ^{7/8} "x23 ^{5/8} "	Polished	C228223741 100114545 G418
White	Huella Esq. Der.	30x120cm.	11 ^{7/8} "x47 ^{1/4} "	Polished	C221400561 100114511 G427
White	Huella Esq. Der.	30x60 cm.	11 ^{7/8} "x23 ^{5/8} "	Nature	C228223601 100114546 G418
White	Huella Esq. Der.	30x120cm.	11 ^{7/8} "x47 ^{1/4} "	Nature	C221400591 100114512 G427
Beige	Huella Esq. Der.	30x60 cm.	11 ^{7/8} "x23 ^{5/8} "	Polished	C228223531 100114539 G418
Beige	Huella Esq. Der.	30x120cm.	11 ^{7/8} "x47 ^{1/4} "	Polished	C221400441 100114505 G427
Beige	Huella Esq. Der.	30x60 cm.	11 ^{7/8} "x23 ^{5/8} "	Nature	C228223561 100114540 G418
Beige	Huella Esq. Der.	30x120cm.	11 ^{7/8} "x47 ^{1/4} "	Nature	C221400451 100114506 G427

PURE
Huella Esquina Derecha
Step Tile Right Corner



White	Huella Esq. Izq.	30x60 cm.	11 ^{7/8} "x23 ^{5/8} "	Polished	C228223581 100114553 G418
White	Huella Esq. Izq.	30x120cm.	11 ^{7/8} "x47 ^{1/4} "	Polished	C221400421 100114519 G427
White	Huella Esq. Izq.	30x60 cm.	11 ^{7/8} "x23 ^{5/8} "	Nature	C228223731 100114554 G418
White	Huella Esq. Izq.	30x120cm.	11 ^{7/8} "x47 ^{1/4} "	Nature	C221400521 100114520 G427
Beige	Huella Esq. Izq.	30x60 cm.	11 ^{7/8} "x23 ^{5/8} "	Polished	C228223461 100114547 G418
Beige	Huella Esq. Izq.	30x120cm.	11 ^{7/8} "x47 ^{1/4} "	Polished	C221400491 100114513 G427
Beige	Huella Esq. Izq.	30x60 cm.	11 ^{7/8} "x23 ^{5/8} "	Nature	C228223551 100114548 G418
Beige	Huella Esq. Izq.	30x120cm.	11 ^{7/8} "x47 ^{1/4} "	Nature	C221400551 100114514 G427

PURE
Huella Esquina Izquierda
Step Tile Left Corner



	Color Colour	Pieza Piece	Formato (cm.) Format (inches)		Acabado Finish	Código KEA KEA Code	Código SAP SAP Code	
PURE Zócalo Skirting Board 	White	Zócalo	9x60 cm.	3 1/2" x 23 5/8"	Polished	C229012121	100114632	G408
	White	Zócalo	9x120cm.	3 1/2" x 47 1/4"	Polished	C271900091	100114631	G413
	White	Zócalo	9x60 cm.	3 1/2" x 23 5/8"	Nature	C229012111	100114634	G408
	White	Zócalo	9x120cm.	3 1/2" x 47 1/4"	Nature	C271900071	100114633	G413
	Beige	Zócalo	9x60 cm.	3 1/2" x 23 5/8"	Polished	C229012151	100114620	G408
	Beige	Zócalo	9x120cm.	3 1/2" x 47 1/4"	Polished	C271900131	100114619	G413
	Beige	Zócalo	9x60 cm.	3 1/2" x 23 5/8"	Nature	C229012091	100114622	G408
	Beige	Zócalo	9x120cm.	3 1/2" x 47 1/4"	Nature	C271900081	100114621	G413

PURE Peldaño Técnico Technical Step Tile 	White	Peld. Téc.	30x60 cm.	11 7/8" x 23 5/8"	Polished	C228223901	100114561	G426
	White	Peld. Téc.	30x120cm.	11 7/8" x 47 1/4"	Polished	C221401971	100115313	G443
	White	Peld. Téc.	30x60 cm.	11 7/8" x 23 5/8"	Nature	C228223891	100114562	G426
	White	Peld. Téc.	30x120cm.	11 7/8" x 47 1/4"	Nature	C221401981	100115314	G443
	Beige	Peld. Téc.	30x60 cm.	11 7/8" x 23 5/8"	Polished	C228223841	100114555	G426
	Beige	Peld. Téc.	30x120cm.	11 7/8" x 47 1/4"	Polished	C221401871	100115307	G443
	Beige	Peld. Téc.	30x60 cm.	11 7/8" x 23 5/8"	Nature	C228223831	100114556	G426
	Beige	Peld. Téc.	30x120cm.	11 7/8" x 47 1/4"	Nature	C221402001	100115308	G443

PURE Peldaño Técnico Esquina Derecha Technical Step Tile Right Corner 	White	Peld. Téc. Esq. Der.	30x60 cm.	11 7/8" x 23 5/8"	Polished	C228223811	100114569	G447
	White	Peld. Téc. Esq. Der.	30x120cm.	11 7/8" x 47 1/4"	Polished	C221401541	100115322	G448
	White	Peld. Téc. Esq. Der.	30x60 cm.	11 7/8" x 23 5/8"	Nature	C228223821	100114570	G447
	White	Peld. Téc. Esq. Der.	30x120cm.	11 7/8" x 47 1/4"	Nature	C221402091	100115406	G448
	Beige	Peld. Téc. Esq. Der.	30x60 cm.	11 7/8" x 23 5/8"	Polished	C228223611	100114563	G447
	Beige	Peld. Téc. Esq. Der.	30x120cm.	11 7/8" x 47 1/4"	Polished	C221401381	100115319	G448
	Beige	Peld. Téc. Esq. Der.	30x60 cm.	11 7/8" x 23 5/8"	Nature	C228223761	100114564	G447
	Beige	Peld. Téc. Esq. Der.	30x120cm.	11 7/8" x 47 1/4"	Nature	C221402161	100115403	G448

PURE Peldaño Técnico Esquina Izquierda Technical Step Tile Left Corner 	White	Peld. Téc. Esq. Izq.	30x60 cm.	11 7/8" x 23 5/8"	Polished	C228223721	100114577	G447
	White	Peld. Téc. Esq. Izq.	30x120cm.	11 7/8" x 47 1/4"	Polished	C221401921	100115332	G448
	White	Peld. Téc. Esq. Izq.	30x60 cm.	11 7/8" x 23 5/8"	Nature	C228223791	100114578	G447
	White	Peld. Téc. Esq. Izq.	30x120cm.	11 7/8" x 47 1/4"	Nature	C221402101	100115410	G448
	Beige	Peld. Téc. Esq. Izq.	30x60 cm.	11 7/8" x 23 5/8"	Polished	C228223591	100114571	G447
	Beige	Peld. Téc. Esq. Izq.	30x120cm.	11 7/8" x 47 1/4"	Polished	C221401731	100115329	G448
	Beige	Peld. Téc. Esq. Izq.	30x60 cm.	11 7/8" x 23 5/8"	Nature	C228223781	100114572	G447
	Beige	Peld. Téc. Esq. Izq.	30x120cm.	11 7/8" x 47 1/4"	Nature	C221402131	100115407	G448



SOUL Grey Polished 59,4x59,4 cm.



1005

SOUL



SOUL Frost Polished 59,4x59,4 cm.



TNOS

SOUL





TNOS

SOUL



SOUL Bone Polished 59,4x59,4 cm.



TNOS

SOUL



SOUL Cream Polished 59,4x59,4 cm.



1705

SOUL



SOUL Sand Polished 59,4x59,4 cm.



SOUL



SOUL Stone Polished 59,4x59,4 cm.



TNOS

SOUL



SOUL Brown Polished 59,4x59,4 cm.



SOUL

POLISHED



MOSAICO SOUL WHITE

Formato (cm.) Format (inches)	Espesor (mm.) Thickness (inches)	Acabado Finish	Código KEA KEA Code	Código SAP SAP Code
29,7x29,7* 11 ³ / ₄ "x11 ³ / ₄ "	11,2 7/16"	Polished	C229995581	100180531 G410

*Tamaño de la tesela: 5x5 cm. · *Piece Size: 2"x2"

POLISHED



SOUL

SOUL WHITE

Formato (cm.) Format (inches)	Espesor (mm.) Thickness (inches)	Acabado Finish	Código KEA KEA Code	Código SAP SAP Code
29,6x59,4 11 ⁵ / ₈ "x23 ³ / ₈ "	11,2 7/16"	Polished	C220410801	100166096 G482
59,4x59,4 23 ³ / ₈ "x23 ³ / ₈ "	11,2 7/16"	Polished	C225800551	100166097 G480



POLISHED



MOSAICO SOUL GREY

Formato (cm.) Format (inches)	Espesor (mm.) Thickness (inches)	Acabado Finish	Código KEA KEA Code	Código SAP SAP Code
29,7x29,7* 11 ³ / ₄ "x11 ³ / ₄ "	11,2 7/16"	Polished	C229995561	100180505 G410

*Tamaño de la tesela: 5x5 cm. · *Piece Size: 2"x2"

POLISHED



SOUL

SOUL GREY

Formato (cm.) Format (inches)	Espesor (mm.) Thickness (inches)	Acabado Finish	Código KEA KEA Code	Código SAP SAP Code
29,6x59,4 11 ⁵ / ₈ "x23 ³ / ₈ "	11,2 7/16"	Polished	C228900171	100176313 G482
59,4x59,4 23 ³ / ₈ "x23 ³ / ₈ "	11,2 7/16"	Polished	C225800611	100176314 G480



POLISHED



MOSAICO SOUL FROST

Formato (cm.) Format (inches)	Espesor (mm.) Thickness (inches)	Acabado Finish	Código KEA KEA Code	Código SAP SAP Code
29,7x29,7* 11 ³ / ₄ "x11 ³ / ₄ "	11,2 7/16"	Polished	C229995551	100180498 G410

*Tamaño de la tesela: 5x5 cm. · *Piece Size: 2"x2"

POLISHED



SOUL

SOUL FROST

Formato (cm.) Format (inches)	Espesor (mm.) Thickness (inches)	Acabado Finish	Código KEA KEA Code	Código SAP SAP Code
29,6x59,4 11 ⁵ / ₈ "x23 ³ / ₈ "	11,2 7/16"	Polished	C220410821	100166101 G482
59,4x59,4 23 ³ / ₈ "x23 ³ / ₈ "	11,2 7/16"	Polished	C225800531	100166072 G480



POLISHED



MOSAICO SOUL CREAM

Formato (cm.) Format (inches)	Espesor (mm.) Thickness (inches)	Acabado Finish	Código KEA KEA Code	Código SAP SAP Code
29,7x29,7* 11 ³ / ₄ "x11 ³ / ₄ "	11,2 7/16"	Polished	C229995571	100180515 G410

*Tamaño de la tesela: 5x5 cm. · *Piece Size: 2"x2"

POLISHED



SOUL

SOUL CREAM

Formato (cm.) Format (inches)	Espesor (mm.) Thickness (inches)	Acabado Finish	Código KEA KEA Code	Código SAP SAP Code
29,6x59,4 11 ⁵ / ₈ "x23 ³ / ₈ "	11,2 7/16"	Polished	C220410781	100166100 G482
59,4x59,4 23 ³ / ₈ "x23 ³ / ₈ "	11,2 7/16"	Polished	C225800541	100166083 G480



POLISHED



MOSAICO SOUL BONE

Formato (cm.) Format (inches)	Espesor (mm.) Thickness (inches)	Acabado Finish	Código KEA KEA Code	Código SAP SAP Code
29,7x29,7* 11 ³ / ₄ "x11 ³ / ₄ "	11,2 7/16"	Polished	C229995611	100180511 G410

*Tamaño de la tesela: 5x5 cm. · *Piece Size: 2"x2"

POLISHED



SOUL

SOUL BONE

Formato (cm.) Format (inches)	Espesor (mm.) Thickness (inches)	Acabado Finish	Código KEA KEA Code	Código SAP SAP Code
29,6x59,4 11 ⁵ / ₈ "x23 ³ / ₈ "	11,2 7/16"	Polished	C220410791	100166091 G482
59,4x59,4 23 ³ / ₈ "x23 ³ / ₈ "	11,2 7/16"	Polished	C225800511	100166071 G480



POLISHED



MOSAICO SOUL STONE

Formato (cm.) Format (inches)	Espesor (mm.) Thickness (inches)	Acabado Finish	Código KEA KEA Code	Código SAP SAP Code
29,7x29,7* 11 ³ / ₄ "x11 ³ / ₄ "	11,2 7/16"	Polished	C229995621	100180516 G410

*Tamaño de la tesela: 5x5 cm. · *Piece Size: 2"x2"

POLISHED



SOUL

SOUL STONE

Formato (cm.) Format (inches)	Espesor (mm.) Thickness (inches)	Acabado Finish	Código KEA KEA Code	Código SAP SAP Code
29,6x59,4 11 ⁵ / ₈ "x23 ³ / ₈ "	11,2 7/16"	Polished	C220410771	100166073 G482
59,4x59,4 23 ³ / ₈ "x23 ³ / ₈ "	11,2 7/16"	Polished	C225800521	100166095 G480



POLISHED



MOSAICO SOUL SAND

Formato (cm.) Format (inches)	Espesor (mm.) Thickness (inches)	Acabado Finish	Código KEA KEA Code	Código SAP SAP Code
29,7x29,7* 11 ^{3/4} "x11 ^{3/4} "	11,2 7/16"	Polished	C229995601	100180530 G410

*Tamaño de la tesela: 5x5 cm. · *Piece Size: 2"x2"

POLISHED



SOUL

SOUL SAND

Formato (cm.) Format (inches)	Espesor (mm.) Thickness (inches)	Acabado Finish	Código KEA KEA Code	Código SAP SAP Code
29,6x59,4 11 ⁵ / ₈ "x23 ³ / ₈ "	11,2 7/16"	Polished	C220410811	100166093 G482
59,4x59,4 23 ³ / ₈ "x23 ³ / ₈ "	11,2 7/16"	Polished	C225800561	100166094 G480



POLISHED



MOSAICO SOUL BROWN

Formato (cm.) Format (inches)	Espesor (mm.) Thickness (inches)	Acabado Finish	Código KEA KEA Code	Código SAP SAP Code
29,7x29,7* 11 ³ / ₄ "x11 ³ / ₄ "	11,2 7/16"	Polished	C229995591	100180478 G410

*Tamaño de la tesela: 5x5 cm. · *Piece Size: 2"x2"

POLISHED



SOUL

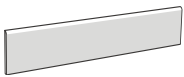
SOUL BROWN

Formato (cm.) Format (inches)	Espesor (mm.) Thickness (inches)	Acabado Finish	Código KEA KEA Code	Código SAP SAP Code
29,6x59,4 11 ⁵ / ₈ "x23 ³ / ₈ "	11,2 7/16"	Polished	C228900131	100175426 G482
59,4x59,4 23 ³ / ₈ "x23 ³ / ₈ "	11,2 7/16"	Polished	C225800591	100176304 G480



PIEZAS ESPECIALES/ SPECIAL PIECES

SOUL
Zócalo
Skirting Board



Color Colour	Pieza Piece	Formato (cm.) Format (inches)	Acabado Finish	Código KEA KEA Code	Código SAP SAP Code
White	Zócalo	9x59,4 cm. 3 ¹ / ₂ "x23 ¹ / ₂ "	Polished	C229500041	100177420 G407
Grey	Zócalo	9x59,4 cm. 3 ¹ / ₂ "x23 ¹ / ₂ "	Polished	C223702011	100178099 G407
Frost	Zócalo	9x59,4 cm. 3 ¹ / ₂ "x35 ¹ / ₄ "	Polished	C229500051	100177368 G407
Cream	Zócalo	9x59,4 cm. 3 ¹ / ₂ "x23 ¹ / ₂ "	Polished	C229500001	100177392 G407
Bone	Zócalo	9x59,4 cm. 3 ¹ / ₂ "x23 ¹ / ₂ "	Polished	C229500021	100177391 G407
Stone	Zócalo	9x59,4 cm. 3 ¹ / ₂ "x23 ¹ / ₂ "	Polished	C229500011	100177404 G407
Sand	Zócalo	9x59,4 cm. 3 ¹ / ₂ "x23 ¹ / ₂ "	Polished	C229500031	100177369 G407
Brown	Zócalo	9x59,4 cm. 3 ¹ / ₂ "x23 ¹ / ₂ "	Polished	C223702001	100178098 G407





STRATO

STRATO

NATURE R9A



STRATO BEIGE

Formato (cm.) Format (inches)	Espesor (mm.) Thickness (inches)	Acabado Finish	Código KEA KEA Code	Código SAP SAP Code	Valor UPEC UPEC Value
44,4x44,4	17 ¹ / ₂ "x17 ¹ / ₂ "	10,4 7/16"	Nature	C504514651	100144561 G452 U4 P4+ E3 C2
45x45	17 ³ / ₄ "x17 ³ / ₄ "	10,4 7/16"	Nature	C504514601	100143408 G451 U4 P4+ E3 C2





STRATO BROWN

Formato (cm.) Format (inches)	Espesor (mm.) Thickness (inches)	Acabado Finish	Código KEA KEA Code	Código SAP SAP Code	Valor UPEC UPEC Value
44,4x44,4 17 ¹ / ₂ "x17 ¹ / ₂ "	10,4 7/16"	Nature	C504514671	100144566 G452	U4 P4+ E3 C2
45x45 17 ³ / ₄ "x17 ³ / ₄ "	10,4 7/16"	Nature	C504514661	100144567 G451	U4 P4+ E3 C2



NATURE R9A



STRATO GREY

Formato (cm.) Format (inches)	Espesor (mm.) Thickness (inches)	Acabado Finish	Código KEA KEA Code	Código SAP SAP Code	Valor UPEC UPEC Value			
44,4x44,4	17 ¹ / ₂ "x17 ¹ / ₂ "	10,4	7/16"	Nature	C504514641	100143891	G452	U4 P4+ E3 C2
45x45	17 ³ / ₄ "x17 ³ / ₄ "	10,4	7/16"	Nature	C504514621	100143460	G451	U4 P4+ E3 C2



**STRATO BLACK**


Formato (cm.) Format (inches)	Espesor (mm.) Thickness (inches)	Acabado Finish	Código KEA KEA Code	Código SAP SAP Code	Valor UPEC UPEC Value
44,4x44,4 17 ¹ / ₂ "x17 ¹ / ₂ "	10,4 7/16"	Nature	C504514631	100143890 G452	U4 P4+ E3 C2
45x45 17 ³ / ₄ "x17 ³ / ₄ "	10,4 7/16"	Nature	C504514611	100143409 G451	U4 P4+ E3 C2



PIEZAS ESPECIALES/ SPECIAL PIECES

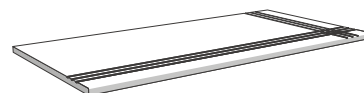
Color Colour	Pieza Piece	Formato (cm.) Format (inches)	Acabado Finish	Código KEA KEA Code	Código SAP SAP Code
Beige	Huella	33x44,4 cm. 13"x17 ^{1/2} "	Nature	C229998541	100148713 G413
Beige	Huella	33x45 cm. 13"x17 ^{3/4} "	Nature	C522801651	100148691 G413
Brown	Huella	33x44,4 cm. 13"x17 ^{1/2} "	Nature	C229998581	100148715 G413
Brown	Huella	33x45 cm. 13"x17 ^{3/4} "	Nature	C522801781	100148693 G413
Grey	Huella	33x44,4 cm. 13"x17 ^{1/2} "	Nature	C229998531	100148716 G413
Grey	Huella	33x45 cm. 13"x17 ^{3/4} "	Nature	C522801671	100148694 G413
Black	Huella	33x44,4 cm. 13"x17 ^{1/2} "	Nature	C229998591	100148714 G413
Black	Huella	33x45 cm. 13"x17 ^{3/4} "	Nature	C522801741	100148692 G413

STRATO
Huella
Step Tile




Beige	Huella Esq. Der.	33x44,4 cm. 13"x17 ^{1/2} "	Nature	C229998551	100148717 G414
Beige	Huella Esq. Der.	33x45 cm. 13"x17 ^{3/4} "	Nature	C522801661	100148700 G414
Brown	Huella Esq. Der.	33x44,4 cm. 13"x17 ^{1/2} "	Nature	C229998451	100148719 G414
Brown	Huella Esq. Der.	33x45 cm. 13"x17 ^{3/4} "	Nature	C522801611	100148702 G414
Grey	Huella Esq. Der.	33x44,4 cm. 13"x17 ^{1/2} "	Nature	C229998421	100148750 G414
Grey	Huella Esq. Der.	33x45 cm. 13"x17 ^{3/4} "	Nature	C522801581	100148703 G414
Black	Huella Esq. Der.	33x44,4 cm. 13"x17 ^{1/2} "	Nature	C229998391	100148718 G414
Black	Huella Esq. Der.	33x45 cm. 13"x17 ^{3/4} "	Nature	C522801771	100148701 G414

STRATO
Huella Esquina Derecha
Step Tile Right Corner



Beige	Huella Esq. Izq.	33x44,4 cm. 13"x17 ^{1/2} "	Nature	C229998411	100148751 G414
Beige	Huella Esq. Izq.	33x45 cm. 13"x17 ^{3/4} "	Nature	C522801691	100148704 G414
Brown	Huella Esq. Izq.	33x44,4 cm. 13"x17 ^{1/2} "	Nature	C229998561	100148753 G414
Brown	Huella Esq. Izq.	33x45 cm. 13"x17 ^{3/4} "	Nature	C522801701	100148706 G414
Grey	Huella Esq. Izq.	33x44,4 cm. 13"x17 ^{1/2} "	Nature	C229998401	100148754 G414
Grey	Huella Esq. Izq.	33x45 cm. 13"x17 ^{3/4} "	Nature	C522801791	100148707 G414
Black	Huella Esq. Izq.	33x44,4 cm. 13"x17 ^{1/2} "	Nature	C229998381	100148752 G414
Black	Huella Esq. Izq.	33x45 cm. 13"x17 ^{3/4} "	Nature	C522801631	100148705 G414

STRATO
Huella Esquina Izquierda
Step Tile Left Corner



	Color Colour	Pieza Piece	Formato (cm.) Format (inches)		Acabado Finish	Código KEA KEA Code	Código SAP SAP Code	
STRATO Zócalo Skirting Board 	Beige	Zócalo	9x44,4 cm.	3 1/2"x17 1/2"	Nature	C229998051	100149230	G401
	Beige	Zócalo	9x45 cm.	3 1/2"x17 3/4"	Nature	C229102311	100143599	G401
	Brown	Zócalo	9x44,4 cm.	3 1/2"x17 1/2"	Nature	C229998061	100149232	G401
	Brown	Zócalo	9x45 cm.	3 1/2"x17 3/4"	Nature	C229998981	100144754	G401
	Grey	Zócalo	9x44,4 cm.	3 1/2"x17 1/2"	Nature	C229998031	100149233	G401
	Grey	Zócalo	9x45 cm.	3 1/2"x17 3/4"	Nature	C229102301	100143611	G401
	Black	Zócalo	9x44,4 cm.	3 1/2"x17 1/2"	Nature	C229998041	100149231	G401
	Black	Zócalo	9x45 cm.	3 1/2"x17 3/4"	Nature	C229102291	100143610	G401

STRATO Peldaño Técnico Technical Step Tile 	Beige	Peld. Téc.	33x44,4 cm.	13"x17 1/2"	Nature	C229998361	100148742	G431
	Beige	Peld. Téc.	33x45 cm.	13"x17 3/4"	Nature	C522801801	100148708	G431
	Brown	Peld. Téc.	33x44,4 cm.	13"x17 1/2"	Nature	C229998491	100148744	G431
	Brown	Peld. Téc.	33x45 cm.	13"x17 3/4"	Nature	C522801591	100148710	G431
	Grey	Peld. Téc.	33x44,4 cm.	13"x17 1/2"	Nature	C229998501	100148745	G431
	Grey	Peld. Téc.	33x45 cm.	13"x17 3/4"	Nature	C522801721	100148711	G431
	Black	Peld. Téc.	33x44,4 cm.	13"x17 1/2"	Nature	C229998481	100148743	G431
	Black	Peld. Téc.	33x45 cm.	13"x17 3/4"	Nature	C522801571	100148709	G431

STRATO Peldaño Técnico Esquina Derecha Technical Step Tile Right Corner 	Beige	Peld. Téc. Esq. Der.	33x44,4 cm.	13"x17 1/2"	Nature	C229998571	100148755	G423
	Beige	Peld. Téc. Esq. Der.	33x45 cm.	13"x17 3/4"	Nature	C522801761	100148696	G423
	Brown	Peld. Téc. Esq. Der.	33x44,4 cm.	13"x17 1/2"	Nature	C229998511	100148757	G423
	Brown	Peld. Téc. Esq. Der.	33x45 cm.	13"x17 3/4"	Nature	C522801731	100148698	G423
	Grey	Peld. Téc. Esq. Der.	33x44,4 cm.	13"x17 1/2"	Nature	C229998461	100148758	G423
	Grey	Peld. Téc. Esq. Der.	33x45 cm.	13"x17 3/4"	Nature	C522801751	100148699	G423
	Black	Peld. Téc. Esq. Der.	33x44,4 cm.	13"x17 1/2"	Nature	C229998471	100148756	G423
	Black	Peld. Téc. Esq. Der.	33x45 cm.	13"x17 3/4"	Nature	C522801601	100148697	G423

STRATO Peldaño Técnico Esquina Izquierda Technical Step Tile Left Corner 	Beige	Peld. Téc. Esq. Izq.	33x44,4 cm.	13"x17 1/2"	Nature	C229998371	100148759	G423
	Beige	Peld. Téc. Esq. Izq.	33x45 cm.	13"x17 3/4"	Nature	C522801621	100148720	G423
	Brown	Peld. Téc. Esq. Izq.	33x44,4 cm.	13"x17 1/2"	Nature	C229998431	100148761	G423
	Brown	Peld. Téc. Esq. Izq.	33x45 cm.	13"x17 3/4"	Nature	C522801681	100148722	G423
	Grey	Peld. Téc. Esq. Izq.	33x44,4 cm.	13"x17 1/2"	Nature	C229998441	100148762	G423
	Grey	Peld. Téc. Esq. Izq.	33x45 cm.	13"x17 3/4"	Nature	C522801711	100148723	G423
	Black	Peld. Téc. Esq. Izq.	33x44,4 cm.	13"x17 1/2"	Nature	C229998521	100148760	G423
	Black	Peld. Téc. Esq. Izq.	33x45 cm.	13"x17 3/4"	Nature	C522801641	100148721	G423





STUC

STUC
CiCLIK™



STUC Beige Nature 59,4x119 cm.
STUC Beige Texture 59,4x119 cm.



STUC

STUC
CiCLIK™





STUC

STUC
CiCLIK™




STUC Black Texture 59,4x59,4 cm.



STUC

STUC
CiCLIK™



NATURE R10A

STUC WHITE

Formato (cm.) Format (inches)	Espeor (mm.) Thickness (inches)	Acabado Finish	Código KEA KEA Code	Código SAP SAP Code	Valor UPEC UPEC Value
29,6x59,4	1 15/8" x 23 3/8"	Polished	C220409151	100162808	G491
59,4x59,4	23 3/8" x 23 3/8"	Polished	C225800131	100158583	G489
14,7x119	5 3/4" x 46 7/8"	Polished	C305100031	100164472	G493
29,6x119	1 15/8" x 46 7/8"	Polished	C305200091	100164502	G495
59,4x119	23 3/8" x 46 7/8"	Polished	C227900151	100158564	G497
119x119	46 7/8" x 46 7/8"	Polished	C228500171	100158427	G475
29,6x59,4	1 15/8" x 23 3/8"	Nature	C220409201	100162822	G480
59,4x59,4	23 3/8" x 23 3/8"	Nature	C225800121	100158582	G482
14,7x119	5 3/4" x 46 7/8"	Nature	C305100021	100164481	G488
29,6x119	1 15/8" x 46 7/8"	Nature	C305200071	100164475	G468
59,4x119	23 3/8" x 46 7/8"	Nature	C227900141	100158563	G473
119x119	46 7/8" x 46 7/8"	Nature	C228500131	100158426	G481
29,6x59,4	1 15/8" x 23 3/8"	Texture	C220409141	100162823	G480
59,4x59,4	23 3/8" x 23 3/8"	Texture	C225800151	100158584	G482
14,7x119	5 3/4" x 46 7/8"	Texture	C305100101	100164500	G488
29,6x119	1 15/8" x 46 7/8"	Texture	C305200031	100164497	G468
59,4x119	23 3/8" x 46 7/8"	Texture	C227900131	100158565	G473
119x119	46 7/8" x 46 7/8"	Texture	C228500161	100158428	G481






NATURE R10A

STUC BEIGE

Formato (cm.) Format (inches)	Espesor (mm.) Thickness (inches)	Acabado Finish	Código KEA KEA Code	Código SAP SAP Code	Valor UPEC UPEC Value
29,6x59,4	11 ⁵ / ₈ "x23 ³ / ₈ "	12	15/32"	Polished	C220409131 100162809 G489
59,4x59,4	23 ³ / ₈ "x23 ³ / ₈ "	12	15/32"	Polished	C225800161 100158449 G469
14,7x119	5 ³ / ₄ "x46 ⁷ / ₈ "	12	15/32"	Polished	C305100111 100164501 G493
29,6x119	11 ⁵ / ₈ "x46 ⁷ / ₈ "	12	15/32"	Polished	C305200021 100164499 G495
59,4x119	23 ³ / ₈ "x46 ⁷ / ₈ "	12	15/32"	Polished	C227900121 100158560 G470
119x119	46 ⁷ / ₈ "x46 ⁷ / ₈ "	12	15/32"	Polished	C228500151 100158423 G497
29,6x59,4	11 ⁵ / ₈ "x23 ³ / ₈ "	12	15/32"	Nature	C220409221 100162830 G480
59,4x59,4	23 ³ / ₈ "x23 ³ / ₈ "	12	15/32"	Nature	C225800031 100152124 G482 U4 P4+ E3 C2
14,7x119	5 ³ / ₄ "x46 ⁷ / ₈ "	12	15/32"	Nature	C305100001 100164490 G488
29,6x119	11 ⁵ / ₈ "x46 ⁷ / ₈ "	12	15/32"	Nature	C305200111 100164505 G468
59,4x119	23 ³ / ₈ "x46 ⁷ / ₈ "	12	15/32"	Nature	C227900061 100152123 G473 U4 P3 E3 C2
119x119	46 ⁷ / ₈ "x46 ⁷ / ₈ "	12	15/32"	Nature	C228500061 100152848 G481
29,6x59,4	11 ⁵ / ₈ "x23 ³ / ₈ "	12	15/32"	Texture	C220409231 100162840 G480
59,4x59,4	23 ³ / ₈ "x23 ³ / ₈ "	12	15/32"	Texture	C225800021 100152126 G482 U4 P4+ E3 C2
14,7x119	5 ³ / ₄ "x46 ⁷ / ₈ "	12	15/32"	Texture	C305100071 100164493 G488
29,6x119	11 ⁵ / ₈ "x46 ⁷ / ₈ "	12	15/32"	Texture	C305200041 100164510 G468
59,4x119	23 ³ / ₈ "x46 ⁷ / ₈ "	12	15/32"	Texture	C227900011 100152125 G473 U4 P3 E3 C2
119x119	46 ⁷ / ₈ "x46 ⁷ / ₈ "	12	15/32"	Texture	C228500001 100152849 G481



STUC




NATURE R10A

STUC GREY

Formato (cm.) Format (inches)	Espeor (mm.) Thickness (inches)	Acabado Finish	Código KEA KEA Code	Código SAP SAP Code	Valor UPEC UPEC Value
29,6x59,4	11 ⁵ / ₈ "x23 ³ / ₈ "	Polished	C220409211	100162850	G489
59,4x59,4	23 ³ / ₈ "x23 ³ / ₈ "	Polished	C225800171	100158581	G469
14,7x119	5 ³ / ₄ "x46 ⁷ / ₈ "	Polished	C305100041	100164492	G493
29,6x119	11 ⁵ / ₈ "x46 ⁷ / ₈ "	Polished	C305200001	100164509	G495
59,4x119	23 ³ / ₈ "x46 ⁷ / ₈ "	Polished	C227900171	100158562	G470
119x119	46 ⁷ / ₈ "x46 ⁷ / ₈ "	Polished	C228500141	100158425	G497
29,6x59,4	11 ⁵ / ₈ "x23 ³ / ₈ "	Nature	C220409121	100162825	G480 U4 P4+ E3 C2
59,4x59,4	23 ³ / ₈ "x23 ³ / ₈ "	Nature	C225800001	100152141	G482 U4 P4+ E3 C2
14,7x119	5 ³ / ₄ "x46 ⁷ / ₈ "	Nature	C305100061	100164473	G488
29,6x119	11 ⁵ / ₈ "x46 ⁷ / ₈ "	Nature	C305200011	100164508	G468
59,4x119	23 ³ / ₈ "x46 ⁷ / ₈ "	Nature	C227900051	100152140	G473 U4 P3 E3 C2
119x119	46 ⁷ / ₈ "x46 ⁷ / ₈ "	Nature	C228500041	100152892	G481
29,6x59,4	11 ⁵ / ₈ "x23 ³ / ₈ "	Texture	C220409181	100162831	G480 U4 P4+ E3 C2
59,4x59,4	23 ³ / ₈ "x23 ³ / ₈ "	Texture	C225800061	100152143	G482 U4 P4+ E3 C2
14,7x119	5 ³ / ₄ "x46 ⁷ / ₈ "	Texture	C305100011	100164474	G488
29,6x119	11 ⁵ / ₈ "x46 ⁷ / ₈ "	Texture	C305200101	100164486	G468
59,4x119	23 ³ / ₈ "x46 ⁷ / ₈ "	Texture	C227900001	100152142	G473 U4 P3 E3 C2
119x119	46 ⁷ / ₈ "x46 ⁷ / ₈ "	Texture	C228500081	100152893	G481





NATURE R10A

STUC BLACK

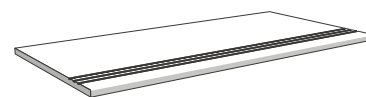
Formato (cm.) Format (inches)	Espesor (mm.) Thickness (inches)	Acabado Finish	Código KEA KEA Code	Código SAP SAP Code	Valor UPEC UPEC Value			
29,6x59,4	11 ⁵ / ₈ "x23 ³ / ₈ "	12	15/32"	Polished	C220409171	100162824	G491	
59,4x59,4	23 ³ / ₈ "x23 ³ / ₈ "	12	15/32"	Polished	C225800141	100158580	G489	
14,7x119	5 ³ / ₄ "x46 ⁷ / ₈ "	12	15/32"	Polished	C305100051	100164491	G493	
29,6x119	11 ⁵ / ₈ "x46 ⁷ / ₈ "	12	15/32"	Polished	C305200051	100164485	G495	
59,4x119	23 ³ / ₈ "x46 ⁷ / ₈ "	12	15/32"	Polished	C227900161	100158561	G497	
119x119	46 ⁷ / ₈ "x46 ⁷ / ₈ "	12	15/32"	Polished	C228500121	100158424	G475	
29,6x59,4	11 ⁵ / ₈ "x23 ³ / ₈ "	12	15/32"	Nature	C220409161	100162818	G480	U4 P4+ E3 C2
59,4x59,4	23 ³ / ₈ "x23 ³ / ₈ "	12	15/32"	Nature	C225800011	100152130	G482	U4 P4+ E3 C2
14,7x119	5 ³ / ₄ "x46 ⁷ / ₈ "	12	15/32"	Nature	C305100081	100164494	G488	
29,6x119	11 ⁵ / ₈ "x46 ⁷ / ₈ "	12	15/32"	Nature	C305200081	100164506	G468	
59,4x119	23 ³ / ₈ "x46 ⁷ / ₈ "	12	15/32"	Nature	C227900041	100152129	G473	U4 P3 E3 C2
119x119	46 ⁷ / ₈ "x46 ⁷ / ₈ "	12	15/32"	Nature	C228500031	100152890	G481	
29,6x59,4	11 ⁵ / ₈ "x23 ³ / ₈ "	12	15/32"	Texture	C220409191	100162819	G480	U4 P4+ E3 C2
59,4x59,4	23 ³ / ₈ "x23 ³ / ₈ "	12	15/32"	Texture	C225800081	100152067	G482	U4 P4+ E3 C2
14,7x119	5 ³ / ₄ "x46 ⁷ / ₈ "	12	15/32"	Texture	C305100091	100164495	G488	
29,6x119	11 ⁵ / ₈ "x46 ⁷ / ₈ "	12	15/32"	Texture	C305200061	100164478	G468	
59,4x119	23 ³ / ₈ "x46 ⁷ / ₈ "	12	15/32"	Texture	C227900081	100152066	G473	U4 P3 E3 C2
119x119	46 ⁷ / ₈ "x46 ⁷ / ₈ "	12	15/32"	Texture	C228500021	100152891	G481	



STUC

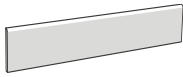
PIEZAS ESPECIALES/ SPECIAL PIECES

Color Colour	Pieza Piece	Formato (cm.) Format (inches)	Acabado Finish	Código KEA KEA Code	Código SAP SAP Code
White	Huella	29,6x59,4 cm. 11 ^{5/8} "x23 ^{3/8} "	Polished	C220409441	100162857 G419
White	Huella	29,6x119 cm. 11 ^{5/8} "x46 ^{7/8} "	Polished	C225400431	100163166 G428
White	Huella	29,6x59,4 cm. 11 ^{5/8} "x23 ^{3/8} "	Nature	C220409241	100162848 G435
White	Huella	29,6x119 cm. 11 ^{5/8} "x46 ^{7/8} "	Nature	C225400411	100163172 G424
White	Huella	29,6x59,4 cm. 11 ^{5/8} "x23 ^{3/8} "	Texture	C220409271	100162863 G435
White	Huella	29,6x119 cm. 11 ^{5/8} "x46 ^{7/8} "	Texture	C225400671	100163167 G424
Beige	Huella	29,6x59,4 cm. 11 ^{5/8} "x23 ^{3/8} "	Polished	C220409261	100162846 G419
Beige	Huella	29,6x119 cm. 11 ^{5/8} "x46 ^{7/8} "	Polished	C225400521	100163173 G428
Beige	Huella	29,6x59,4 cm. 11 ^{5/8} "x23 ^{3/8} "	Nature	C220409291	100162845 G435
Beige	Huella	29,6x119 cm. 11 ^{5/8} "x46 ^{7/8} "	Nature	C225400421	100163143 G424
Beige	Huella	29,6x59,4 cm. 11 ^{5/8} "x23 ^{3/8} "	Texture	C220409371	100162871 G435
Beige	Huella	29,6x119 cm. 11 ^{5/8} "x46 ^{7/8} "	Texture	C225400611	100163153 G424
Grey	Huella	29,6x59,4 cm. 11 ^{5/8} "x23 ^{3/8} "	Polished	C220409251	100162847 G419
Grey	Huella	29,6x119 cm. 11 ^{5/8} "x46 ^{7/8} "	Polished	C225400681	100163222 G428
Grey	Huella	29,6x59,4 cm. 11 ^{5/8} "x23 ^{3/8} "	Nature	C220409491	100162855 G435
Grey	Huella	29,6x119 cm. 11 ^{5/8} "x46 ^{7/8} "	Nature	C225400391	100163145 G424
Grey	Huella	29,6x59,4 cm. 11 ^{5/8} "x23 ^{3/8} "	Texture	C220409381	100162856 G435
Grey	Huella	29,6x119 cm. 11 ^{5/8} "x46 ^{7/8} "	Texture	C225400491	100163215 G424
Black	Huella	29,6x59,4 cm. 11 ^{5/8} "x23 ^{3/8} "	Polished	C220409311	100162862 G419
Black	Huella	29,6x119 cm. 11 ^{5/8} "x46 ^{7/8} "	Polished	C225400701	100163156 G428
Black	Huella	29,6x59,4 cm. 11 ^{5/8} "x23 ^{3/8} "	Nature	C220409351	100162872 G435
Black	Huella	29,6x119 cm. 11 ^{5/8} "x46 ^{7/8} "	Nature	C225400621	100163174 G424
Black	Huella	29,6x59,4 cm. 11 ^{5/8} "x23 ^{3/8} "	Texture	C220409481	100162873 G435
Black	Huella	29,6x119 cm. 11 ^{5/8} "x46 ^{7/8} "	Texture	C225400401	100163144 G424



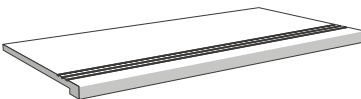
STUC
Huella
Step Tile

STUC
Zócalo
Skirting Board



Color Colour	Pieza Piece	Formato (cm.) Format (inches)	Acabado Finish	Código KEA KEA Code	Código SAP SAP Code
White	Zócalo	9x59,4 cm. 3 1/2"x23 1/2"	Polished	C223701781	100162829 G411
White	Zócalo	9x119 cm. 3 1/2"x35 1/4"	Polished	C271900331	100162797 G438
White	Zócalo	9x59,4 cm. 3 1/2"x23 1/2"	Nature	C223701761	100162828 G408
White	Zócalo	9x119 cm. 3 1/2"x35 1/4"	Nature	C271900321	100162805 G413
White	Zócalo	9x59,4 cm. 3 1/2"x23 1/2"	Texture	C223701821	100162838 G408
White	Zócalo	9x119 cm. 3 1/2"x35 1/4"	Texture	C271900341	100162786 G413
Beige	Zócalo	9x59,4 cm. 3 1/2"x23 1/2"	Polished	C223701811	100162860 G411
Beige	Zócalo	9x119 cm. 3 1/2"x35 1/4"	Polished	C271900351	100162798 G438
Beige	Zócalo	9x59,4 cm. 3 1/2"x23 1/2"	Nature	C223701841	100162837 G408
Beige	Zócalo	9x119 cm. 3 1/2"x35 1/4"	Nature	C271900311	100162815 G413
Beige	Zócalo	9x59,4 cm. 3 1/2"x23 1/2"	Texture	C223701791	100162861 G408
Beige	Zócalo	9x119 cm. 3 1/2"x35 1/4"	Texture	C271900361	100162799 G413
Grey	Zócalo	9x59,4 cm. 3 1/2"x23 1/2"	Polished	C223701861	100162941 G411
Grey	Zócalo	9x119 cm. 3 1/2"x35 1/4"	Polished	C271900411	100162787 G438
Grey	Zócalo	9x59,4 cm. 3 1/2"x23 1/2"	Nature	C223701851	100162909 G408
Grey	Zócalo	9x119 cm. 3 1/2"x35 1/4"	Nature	C271900401	100162821 G413
Grey	Zócalo	9x59,4 cm. 3 1/2"x23 1/2"	Texture	C223701871	100162951 G408
Grey	Zócalo	9x119 cm. 3 1/2"x35 1/4"	Texture	C271900421	100162816 G413
Black	Zócalo	9x59,4 cm. 3 1/2"x23 1/2"	Polished	C223701771	100162839 G411
Black	Zócalo	9x119 cm. 3 1/2"x35 1/4"	Polished	C271900381	100162807 G438
Black	Zócalo	9x59,4 cm. 3 1/2"x23 1/2"	Nature	C223701801	100162854 G408
Black	Zócalo	9x119 cm. 3 1/2"x35 1/4"	Nature	C271900371	100162806 G413
Black	Zócalo	9x59,4 cm. 3 1/2"x23 1/2"	Texture	C223701831	100162870 G408
Black	Zócalo	9x119 cm. 3 1/2"x35 1/4"	Texture	C271900391	100162820 G413

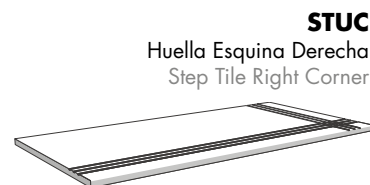
STUC
Peldaño Técnico
Technical Step Tile



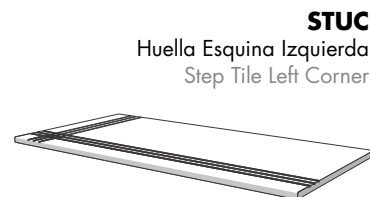
White	Peld. Téc.	29,6x59,4 cm. 11 5/8"x23 3/8"	Polished	C220409911	100162990 G426
White	Peld. Téc.	29,6x119 cm. 11 5/8"x46 7/8"	Polished	C225400371	100162025 G443
White	Peld. Téc.	29,6x59,4 cm. 11 5/8"x23 3/8"	Nature	C220409731	100162984 G425
White	Peld. Téc.	29,6x119 cm. 11 5/8"x46 7/8"	Nature	C225400241	100161982 G434
White	Peld. Téc.	29,6x59,4 cm. 11 5/8"x23 3/8"	Texture	C220409701	100162978 G425
White	Peld. Téc.	29,6x119 cm. 11 5/8"x46 7/8"	Texture	C225400221	100161983 G434
Beige	Peld. Téc.	29,6x59,4 cm. 11 5/8"x23 3/8"	Polished	C220409591	100162979 G426
Beige	Peld. Téc.	29,6x119 cm. 11 5/8"x46 7/8"	Polished	C225400341	100162043 G443
Beige	Peld. Téc.	29,6x59,4 cm. 11 5/8"x23 3/8"	Nature	C220409531	100162968 G425
Beige	Peld. Téc.	29,6x119 cm. 11 5/8"x46 7/8"	Nature	C225400171	100161949 G434
Beige	Peld. Téc.	29,6x59,4 cm. 11 5/8"x23 3/8"	Texture	C220409941	100163000 G425
Beige	Peld. Téc.	29,6x119 cm. 11 5/8"x46 7/8"	Texture	C225400131	100161976 G434
Grey	Peld. Téc.	29,6x59,4 cm. 11 5/8"x23 3/8"	Polished	C220409691	100163010 G426
Grey	Peld. Téc.	29,6x119 cm. 11 5/8"x46 7/8"	Polished	C225400361	100162024 G443
Grey	Peld. Téc.	29,6x59,4 cm. 11 5/8"x23 3/8"	Nature	C220409611	100163001 G425
Grey	Peld. Téc.	29,6x119 cm. 11 5/8"x46 7/8"	Nature	C225400151	100161977 G434
Grey	Peld. Téc.	29,6x59,4 cm. 11 5/8"x23 3/8"	Texture	C220409581	100163002 G425
Grey	Peld. Téc.	29,6x119 cm. 11 5/8"x46 7/8"	Texture	C225400281	100161978 G434
Black	Peld. Téc.	29,6x59,4 cm. 11 5/8"x23 3/8"	Polished	C220409621	100162991 G426
Black	Peld. Téc.	29,6x119 cm. 11 5/8"x46 7/8"	Polished	C225400351	100162053 G443
Black	Peld. Téc.	29,6x59,4 cm. 11 5/8"x23 3/8"	Nature	C220409551	100162969 G425
Black	Peld. Téc.	29,6x119 cm. 11 5/8"x46 7/8"	Nature	C225400231	100161980 G434
Black	Peld. Téc.	29,6x59,4 cm. 17 1/2"x35 1/4"	Texture	C220409831	100162992 G425
Black	Peld. Téc.	29,6x119 cm. 17 1/2"x35 1/4"	Texture	C225400311	100161981 G434

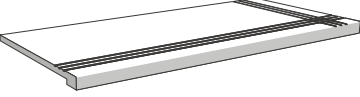
PIEZAS ESPECIALES/ SPECIAL PIECES

Color Colour	Pieza Piece	Formato (cm.) Format (inches)	Acabado Finish	Código KEA KEA Code	Código SAP SAP Code
White	Huella Esq. Der.	29,6x59,4 cm. 11 ^{5/8} "x23 ^{3/8} "	Polished	C220409411	100162877 G431
White	Huella Esq. Der.	29,6x119 cm. 11 ^{5/8} "x46 ^{7/8} "	Polished	C225400511	100163183 G429
White	Huella Esq. Der.	29,6x59,4 cm. 11 ^{5/8} "x23 ^{3/8} "	Nature	C220409281	100162849 G418
White	Huella Esq. Der.	29,6x119 cm. 11 ^{5/8} "x46 ^{7/8} "	Nature	C225400711	100163182 G436
White	Huella Esq. Der.	29,6x59,4 cm. 11 ^{5/8} "x23 ^{3/8} "	Texture	C220409401	100162879 G418
White	Huella Esq. Der.	29,6x119 cm. 11 ^{5/8} "x46 ^{7/8} "	Texture	C225400531	100163159 G436
Beige	Huella Esq. Der.	29,6x59,4 cm. 11 ^{5/8} "x23 ^{3/8} "	Polished	C220409301	100162859 G431
Beige	Huella Esq. Der.	29,6x119 cm. 11 ^{5/8} "x46 ^{7/8} "	Polished	C225400451	100163169 G429
Beige	Huella Esq. Der.	29,6x59,4 cm. 11 ^{5/8} "x23 ^{3/8} "	Nature	C220409391	100162858 G418
Beige	Huella Esq. Der.	29,6x119 cm. 11 ^{5/8} "x46 ^{7/8} "	Nature	C225400541	100163168 G436
Beige	Huella Esq. Der.	29,6x59,4 cm. 11 ^{5/8} "x23 ^{3/8} "	Texture	C220409451	100162864 G418
Beige	Huella Esq. Der.	29,6x119 cm. 11 ^{5/8} "x46 ^{7/8} "	Texture	C225400571	100163180 G436
Grey	Huella Esq. Der.	29,6x59,4 cm. 11 ^{5/8} "x23 ^{3/8} "	Polished	C220409361	100162881 G431
Grey	Huella Esq. Der.	29,6x119 cm. 11 ^{5/8} "x46 ^{7/8} "	Polished	C225400651	100163181 G429
Grey	Huella Esq. Der.	29,6x59,4 cm. 11 ^{5/8} "x23 ^{3/8} "	Nature	C220409331	100162875 G418
Grey	Huella Esq. Der.	29,6x119 cm. 11 ^{5/8} "x46 ^{7/8} "	Nature	C225400461	100163177 G436
Grey	Huella Esq. Der.	29,6x59,4 cm. 11 ^{5/8} "x23 ^{3/8} "	Texture	C220409321	100162866 G418
Grey	Huella Esq. Der.	29,6x119 cm. 11 ^{5/8} "x46 ^{7/8} "	Texture	C225400381	100163146 G436
Black	Huella Esq. Der.	29,6x59,4 cm. 11 ^{5/8} "x23 ^{3/8} "	Polished	C220409341	100162880 G431
Black	Huella Esq. Der.	29,6x119 cm. 11 ^{5/8} "x46 ^{7/8} "	Polished	C225400471	100163158 G429
Black	Huella Esq. Der.	29,6x59,4 cm. 11 ^{5/8} "x23 ^{3/8} "	Nature	C220409511	100162865 G418
Black	Huella Esq. Der.	29,6x119 cm. 11 ^{5/8} "x46 ^{7/8} "	Nature	C225400561	100163157 G436
Black	Huella Esq. Der.	29,6x59,4 cm. 11 ^{5/8} "x23 ^{3/8} "	Texture	C220409421	100162874 G418
Black	Huella Esq. Der.	29,6x119 cm. 11 ^{5/8} "x46 ^{7/8} "	Texture	C225400721	100163176 G436



White	Huella Esq. Izq.	29,6x59,4 cm. 11 ^{5/8} "x23 ^{3/8} "	Polished	C220409541	100162931 G431
White	Huella Esq. Izq.	29,6x119 cm. 11 ^{5/8} "x46 ^{7/8} "	Polished	C225400481	100163211 G429
White	Huella Esq. Izq.	29,6x59,4 cm. 11 ^{5/8} "x23 ^{3/8} "	Nature	C220409521	100162922 G418
White	Huella Esq. Izq.	29,6x119 cm. 11 ^{5/8} "x46 ^{7/8} "	Nature	C225400581	100163210 G436
White	Huella Esq. Izq.	29,6x59,4 cm. 11 ^{5/8} "x23 ^{3/8} "	Texture	C220409601	100162924 G418
White	Huella Esq. Izq.	29,6x119 cm. 11 ^{5/8} "x46 ^{7/8} "	Texture	C225400601	100163186 G436
Beige	Huella Esq. Izq.	29,6x59,4 cm. 11 ^{5/8} "x23 ^{3/8} "	Polished	C220409801	100162920 G431
Beige	Huella Esq. Izq.	29,6x119 cm. 11 ^{5/8} "x46 ^{7/8} "	Polished	C225400631	100163147 G429
Beige	Huella Esq. Izq.	29,6x59,4 cm. 11 ^{5/8} "x23 ^{3/8} "	Nature	C220409721	100162910 G418
Beige	Huella Esq. Izq.	29,6x119 cm. 11 ^{5/8} "x46 ^{7/8} "	Nature	C225400501	100163178 G436
Beige	Huella Esq. Izq.	29,6x59,4 cm. 11 ^{5/8} "x23 ^{3/8} "	Texture	C220409841	100162921 G418
Beige	Huella Esq. Izq.	29,6x119 cm. 11 ^{5/8} "x46 ^{7/8} "	Texture	C225400731	100163179 G436
Grey	Huella Esq. Izq.	29,6x59,4 cm. 11 ^{5/8} "x23 ^{3/8} "	Polished	C220409431	100162902 G431
Grey	Huella Esq. Izq.	29,6x119 cm. 11 ^{5/8} "x46 ^{7/8} "	Polished	C225400661	100163185 G429
Grey	Huella Esq. Izq.	29,6x59,4 cm. 11 ^{5/8} "x23 ^{3/8} "	Nature	C220409501	100162898 G418
Grey	Huella Esq. Izq.	29,6x119 cm. 11 ^{5/8} "x46 ^{7/8} "	Nature	C225400441	100163200 G436
Grey	Huella Esq. Izq.	29,6x59,4 cm. 11 ^{5/8} "x23 ^{3/8} "	Texture	C220409461	100162899 G418
Grey	Huella Esq. Izq.	29,6x119 cm. 11 ^{5/8} "x46 ^{7/8} "	Texture	C225400591	100163193 G436
Black	Huella Esq. Izq.	29,6x59,4 cm. 11 ^{5/8} "x23 ^{3/8} "	Polished	C220409471	100162895 G431
Black	Huella Esq. Izq.	29,6x119 cm. 11 ^{5/8} "x46 ^{7/8} "	Polished	C225400691	100163191 G429
Black	Huella Esq. Izq.	29,6x59,4 cm. 11 ^{5/8} "x23 ^{3/8} "	Nature	C220409641	100162912 G418
Black	Huella Esq. Izq.	29,6x119 cm. 11 ^{5/8} "x46 ^{7/8} "	Nature	C225400641	100163190 G436
Black	Huella Esq. Izq.	29,6x59,4 cm. 11 ^{5/8} "x23 ^{3/8} "	Texture	C220409871	100162914 G418
Black	Huella Esq. Izq.	29,6x119 cm. 11 ^{5/8} "x46 ^{7/8} "	Texture	C225400551	100163149 G436




	Color Colour	Pieza Piece	Formato (cm.) Format (inches)		Acabado Finish	Código KEA KEA Code	Código SAP SAP Code	
STUC Peldaño Técnico Esquina Derecha Technical Step Tile Right Corner 	White	<i>Peld. Téc. Esq. Der.</i>	29,6x59,4 cm.	11 ⁵ / ₈ "x23 ³ / ₈ "	Polished	C220409711	100162988	G447
	White	<i>Peld. Téc. Esq. Der.</i>	29,6x119 cm.	11 ⁵ / ₈ "x46 ⁷ / ₈ "	Polished	C225400051	100162050	G448
	White	<i>Peld. Téc. Esq. Der.</i>	29,6x59,4 cm.	11 ⁵ / ₈ "x23 ³ / ₈ "	Nature	C220409931	100163005	G430
	White	<i>Peld. Téc. Esq. Der.</i>	29,6x119 cm.	11 ⁵ / ₈ "x46 ⁷ / ₈ "	Nature	C225400291	100161995	G441
	White	<i>Peld. Téc. Esq. Der.</i>	29,6x59,4 cm.	11 ⁵ / ₈ "x23 ³ / ₈ "	Texture	C220409811	100163016	G430
	White	<i>Peld. Téc. Esq. Der.</i>	29,6x119 cm.	11 ⁵ / ₈ "x46 ⁷ / ₈ "	Texture	C225400321	100161986	G441
	Beige	<i>Peld. Téc. Esq. Der.</i>	29,6x59,4 cm.	11 ⁵ / ₈ "x23 ³ / ₈ "	Polished	C220409881	100163017	G447
	Beige	<i>Peld. Téc. Esq. Der.</i>	29,6x119 cm.	11 ⁵ / ₈ "x46 ⁷ / ₈ "	Polished	C225400021	100162020	G448
	Beige	<i>Peld. Téc. Esq. Der.</i>	29,6x59,4 cm.	11 ⁵ / ₈ "x23 ³ / ₈ "	Nature	C220409891	100162987	G430
	Beige	<i>Peld. Téc. Esq. Der.</i>	29,6x119 cm.	11 ⁵ / ₈ "x46 ⁷ / ₈ "	Nature	C225400331	100162011	G441
	Beige	<i>Peld. Téc. Esq. Der.</i>	29,6x59,4 cm.	11 ⁵ / ₈ "x23 ³ / ₈ "	Texture	C220409781	100163033	G430
	Beige	<i>Peld. Téc. Esq. Der.</i>	29,6x119 cm.	11 ⁵ / ₈ "x46 ⁷ / ₈ "	Texture	C225400271	100161992	G441
	Grey	<i>Peld. Téc. Esq. Der.</i>	29,6x59,4 cm.	11 ⁵ / ₈ "x23 ³ / ₈ "	Polished	C220409661	100163025	G447
	Grey	<i>Peld. Téc. Esq. Der.</i>	29,6x119 cm.	11 ⁵ / ₈ "x46 ⁷ / ₈ "	Polished	C225400041	100162040	G448
	Grey	<i>Peld. Téc. Esq. Der.</i>	29,6x59,4 cm.	11 ⁵ / ₈ "x23 ³ / ₈ "	Nature	C220409571	100163044	G430
	Grey	<i>Peld. Téc. Esq. Der.</i>	29,6x119 cm.	11 ⁵ / ₈ "x46 ⁷ / ₈ "	Nature	C225400141	100161994	G441
	Grey	<i>Peld. Téc. Esq. Der.</i>	29,6x59,4 cm.	11 ⁵ / ₈ "x23 ³ / ₈ "	Texture	C220409631	100163026	G430
	Grey	<i>Peld. Téc. Esq. Der.</i>	29,6x119 cm.	11 ⁵ / ₈ "x46 ⁷ / ₈ "	Texture	C225400251	100162013	G441
	Black	<i>Peld. Téc. Esq. Der.</i>	29,6x59,4 cm.	11 ⁵ / ₈ "x23 ³ / ₈ "	Polished	C220409951	100163050	G447
	Black	<i>Peld. Téc. Esq. Der.</i>	29,6x119 cm.	11 ⁵ / ₈ "x46 ⁷ / ₈ "	Polished	C225400031	100162030	G448
Black	<i>Peld. Téc. Esq. Der.</i>	29,6x59,4 cm.	11 ⁵ / ₈ "x23 ³ / ₈ "	Nature	C220409921	100163009	G430	
Black	<i>Peld. Téc. Esq. Der.</i>	29,6x119 cm.	11 ⁵ / ₈ "x46 ⁷ / ₈ "	Nature	C225400161	100162012	G441	
Black	<i>Peld. Téc. Esq. Der.</i>	29,6x59,4 cm.	11 ⁵ / ₈ "x23 ³ / ₈ "	Texture	C220409771	100163035	G430	
Black	<i>Peld. Téc. Esq. Der.</i>	29,6x119 cm.	11 ⁵ / ₈ "x46 ⁷ / ₈ "	Texture	C225400201	100161993	G441	

STUC Peldaño Técnico Esquina Izquierda Technical Step Tile Left Corner 	White	<i>Peld. Téc. Esq. Izq.</i>	29,6x59,4 cm.	11 ⁵ / ₈ "x23 ³ / ₈ "	Polished	C220409901	100163008	G447
	White	<i>Peld. Téc. Esq. Izq.</i>	29,6x119 cm.	11 ⁵ / ₈ "x46 ⁷ / ₈ "	Polished	C225400091	100162032	G448
	White	<i>Peld. Téc. Esq. Izq.</i>	29,6x59,4 cm.	11 ⁵ / ₈ "x23 ³ / ₈ "	Nature	C220409851	100163040	G430
	White	<i>Peld. Téc. Esq. Izq.</i>	29,6x119 cm.	11 ⁵ / ₈ "x46 ⁷ / ₈ "	Nature	C225400101	100161968	G441
	White	<i>Peld. Téc. Esq. Izq.</i>	29,6x59,4 cm.	11 ⁵ / ₈ "x23 ³ / ₈ "	Texture	C220409861	100163023	G430
	White	<i>Peld. Téc. Esq. Izq.</i>	29,6x119 cm.	11 ⁵ / ₈ "x46 ⁷ / ₈ "	Texture	C225400121	100161969	G441
	Beige	<i>Peld. Téc. Esq. Izq.</i>	29,6x59,4 cm.	11 ⁵ / ₈ "x23 ³ / ₈ "	Polished	C220409821	100162989	G447
	Beige	<i>Peld. Téc. Esq. Izq.</i>	29,6x119 cm.	11 ⁵ / ₈ "x46 ⁷ / ₈ "	Polished	C225400061	100162031	G448
	Beige	<i>Peld. Téc. Esq. Izq.</i>	29,6x59,4 cm.	11 ⁵ / ₈ "x23 ³ / ₈ "	Nature	C220409681	100162997	G430
	Beige	<i>Peld. Téc. Esq. Izq.</i>	29,6x119 cm.	11 ⁵ / ₈ "x46 ⁷ / ₈ "	Nature	C225400211	100161984	G441
	Beige	<i>Peld. Téc. Esq. Izq.</i>	29,6x59,4 cm.	11 ⁵ / ₈ "x23 ³ / ₈ "	Texture	C220409741	100162998	G430
	Beige	<i>Peld. Téc. Esq. Izq.</i>	29,6x119 cm.	11 ⁵ / ₈ "x46 ⁷ / ₈ "	Texture	C225400181	100161991	G441
	Grey	<i>Peld. Téc. Esq. Izq.</i>	29,6x59,4 cm.	11 ⁵ / ₈ "x23 ³ / ₈ "	Polished	C220409561	100163022	G447
	Grey	<i>Peld. Téc. Esq. Izq.</i>	29,6x119 cm.	11 ⁵ / ₈ "x46 ⁷ / ₈ "	Polished	C225400081	100162022	G448
	Grey	<i>Peld. Téc. Esq. Izq.</i>	29,6x59,4 cm.	11 ⁵ / ₈ "x23 ³ / ₈ "	Nature	C220409751	100163021	G430
	Grey	<i>Peld. Téc. Esq. Izq.</i>	29,6x119 cm.	11 ⁵ / ₈ "x46 ⁷ / ₈ "	Nature	C225400111	100162000	G441
	Grey	<i>Peld. Téc. Esq. Izq.</i>	29,6x59,4 cm.	11 ⁵ / ₈ "x23 ³ / ₈ "	Texture	C220409671	100163019	G430
	Grey	<i>Peld. Téc. Esq. Izq.</i>	29,6x119 cm.	11 ⁵ / ₈ "x46 ⁷ / ₈ "	Texture	C225400261	100162001	G441
	Black	<i>Peld. Téc. Esq. Izq.</i>	29,6x59,4 cm.	11 ⁵ / ₈ "x23 ³ / ₈ "	Polished	C220409791	100163020	G447
	Black	<i>Peld. Téc. Esq. Izq.</i>	29,6x119 cm.	11 ⁵ / ₈ "x46 ⁷ / ₈ "	Polished	C225400071	100162021	G448
Black	<i>Peld. Téc. Esq. Izq.</i>	29,6x59,4 cm.	11 ⁵ / ₈ "x23 ³ / ₈ "	Nature	C220409761	100163006	G430	
Black	<i>Peld. Téc. Esq. Izq.</i>	29,6x119 cm.	11 ⁵ / ₈ "x46 ⁷ / ₈ "	Nature	C225400191	100161967	G441	
Black	<i>Peld. Téc. Esq. Izq.</i>	29,6x59,4 cm.	17 ¹ / ₂ "x35 ¹ / ₄ "	Texture	C220409651	100163007	G430	
Black	<i>Peld. Téc. Esq. Izq.</i>	29,6x119 cm.	17 ¹ / ₂ "x35 ¹ / ₄ "	Texture	C225400301	100161979	G441	





THAIS

ANTISLIP R11B**NATURE R10B****THAIS BEIGE**

Formato (cm.) Format (inches)	Espesor (mm.) Thickness (inches)	Acabado Finish	Código KEA KEA Code	Código SAP SAP Code	Valor UPEC UPEC Value
40x40 15 ³ / ₄ "x15 ³ / ₄ "	10,4 7/16"	Nature	C224404741	100121221 G450	U4 P4+ E3 C2
40x40 15 ³ / ₄ "x15 ³ / ₄ "	10,4 7/16"	Antislip	C224404651	100120205 G450	U4 P4+ E3 C2



NATURE R10B


ANTISLIP R11B



THAIS GREY

Formato (cm.) Format (inches)	Espesor (mm.) Thickness (inches)	Acabado Finish	Código KEA KEA Code	Código SAP SAP Code	Valor UPEC UPEC Value
40x40 15 ³ / ₄ "x15 ³ / ₄ "	10,4 7/16"	Nature	C224404731	100121223 G450	U4 P4+ E3 C2
40x40 15 ³ / ₄ "x15 ³ / ₄ "	10,4 7/16"	Antislip	C224404721	100121222 G450	U4 P4+ E3 C2



ANTISLIP R11B**NATURE R10B****THAIS BLACK**

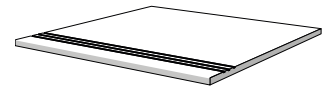
Formato (cm.) Format (inches)	Espesor (mm.) Thickness (inches)	Acabado Finish	Código KEA KEA Code	Código SAP SAP Code	Valor UPEC UPEC Value
40x40 15 ³ / ₄ "x15 ³ / ₄ "	10,4 7/16"	Nature	C224404631	100119626 G452	U4 P4+ E3 C2
40x40 15 ³ / ₄ "x15 ³ / ₄ "	10,4 7/16"	Antislip	C224404641	100119625 G452	U4 P4+ E3 C2



PIEZAS ESPECIALES/ SPECIAL PIECES

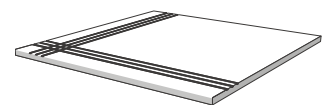
Color Colour	Pieza Piece	Formato (cm.) Format (inches)	Acabado Finish	Código KEA KEA Code	Código SAP SAP Code
Beige	Huella	40x40	15 ³ / ₄ "x15 ³ / ₄ "	Nature	C228308631 100164932 G413
Beige	Huella	40x40	15 ³ / ₄ "x15 ³ / ₄ "	Antislip	C228308621 100164931 G413
Grey	Huella	40x40	15 ³ / ₄ "x15 ³ / ₄ "	Nature	C228308671 100164949 G413
Grey	Huella	40x40	15 ³ / ₄ "x15 ³ / ₄ "	Antislip	C228308661 100164929 G413
Black	Huella	40x40	15 ³ / ₄ "x15 ³ / ₄ "	Nature	C228308651 100164944 G413
Black	Huella	40x40	15 ³ / ₄ "x15 ³ / ₄ "	Antislip	C228308361 100103535 G413

THAIS
Huella
Step Tile



Beige	Huella Esquina	40x40	15 ³ / ₄ "x15 ³ / ₄ "	Nature	C228308281 100103415 G414
Beige	Huella Esquina	40x40	15 ³ / ₄ "x15 ³ / ₄ "	Antislip	C228308341 100103414 G414
Grey	Huella Esquina	40x40	15 ³ / ₄ "x15 ³ / ₄ "	Nature	C228308381 100103419 G414
Grey	Huella Esquina	40x40	15 ³ / ₄ "x15 ³ / ₄ "	Antislip	C228308311 100103418 G414
Black	Huella Esquina	40x40	15 ³ / ₄ "x15 ³ / ₄ "	Nature	C228308251 100103417 G414
Black	Huella Esquina	40x40	15 ³ / ₄ "x15 ³ / ₄ "	Antislip	C228308371 100103416 G414

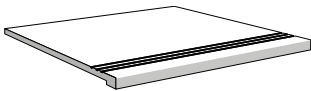
THAIS
Huella Esquina
Step Tile Corner



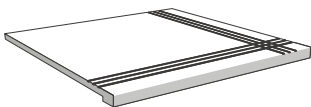
	Color Colour	Pieza Piece	Formato (cm.) Format (inches)		Acabado Finish	Código KEA KEA Code	Código SAP SAP Code	
THAIS Zócalo Skirting Board	Beige	Zócalo	9x40 cm.	3 1/2" x 15 3/4"	Nature	C229102191	100103408	G401
	Grey	Zócalo	9x40 cm.	3 1/2" x 15 3/4"	Nature	C229102111	100102282	G401
	Black	Zócalo	9x40 cm.	3 1/2" x 15 3/4"	Nature	C229102151	100103410	G401



THAIS Peldaño Técnico Technical Step Tile	Beige	Peld. Téc.	40x40	15 3/4" x 15 3/4"	Nature	C228308211	100103402	G420
	Beige	Peld. Téc.	40x40	15 3/4" x 15 3/4"	Antislip	C228308191	100103401	G420
	Grey	Peld. Téc.	40x40	15 3/4" x 15 3/4"	Nature	C228308231	100103406	G420
	Grey	Peld. Téc.	40x40	15 3/4" x 15 3/4"	Antislip	C228308261	100103405	G420
	Black	Peld. Téc.	40x40	15 3/4" x 15 3/4"	Nature	C228308221	100103404	G420
	Black	Peld. Téc.	40x40	15 3/4" x 15 3/4"	Antislip	C228308241	100103403	G420



THAIS Peldaño Técnico Esquina Technical Step Tile Corner	Beige	Peld. Téc. Esq.	40x40	15 3/4" x 15 3/4"	Nature	C228308331	100103399	G427
	Beige	Peld. Téc. Esq.	40x40	15 3/4" x 15 3/4"	Antislip	C228308201	100103398	G427
	Grey	Peld. Téc. Esq.	40x40	15 3/4" x 15 3/4"	Nature	C228308301	100103425	G427
	Grey	Peld. Téc. Esq.	40x40	15 3/4" x 15 3/4"	Antislip	C228308411	100103424	G427
	Black	Peld. Téc. Esq.	40x40	15 3/4" x 15 3/4"	Nature	C228308351	100103400	G427
	Black	Peld. Téc. Esq.	40x40	15 3/4" x 15 3/4"	Antislip	C228308321	100103423	G427






TOWN White Polished 59,6x59,6 cm.



TOWN



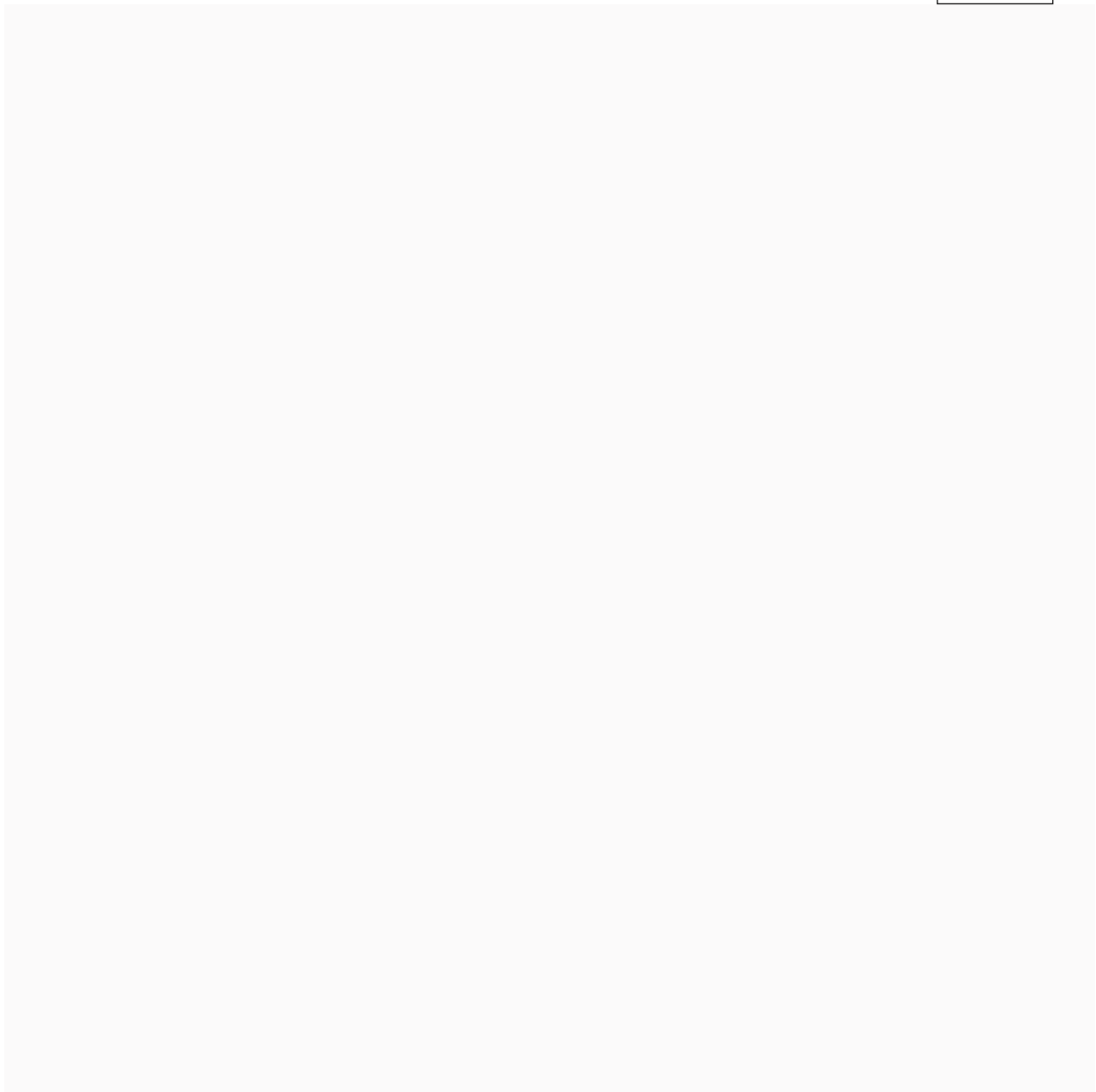
MOSAICO TOWN EXTREME WHITE/COSMOS

Formato (cm.) Format (inches)	Espesor (mm.) Thickness (inches)	Acabado Finish	Código KEA KEA Code	Código SAP SAP Code
29,7x29,7* 11 ³ / ₄ "x11 ³ / ₄ "	9,5 3/8"	Polished	C229998101	100149170 G490

*Tamaño de la tesela: 5x5 cm. · *Piece Size: 2"x2"




POLISHED



TOWN EXTREME WHITE

Formato (cm.) Format (inches)	Espesor (mm.) Thickness (inches)	Acabado Finish	Código KEA KEA Code	Código SAP SAP Code
29,7x59,6 11 ^{3/4} "x23 ^{1/2} "	9,5 3/8"	Polished	C220400611	100143146 G473
59,6x59,6 23 ^{1/2} "x23 ^{1/2} "	9,5 3/8"	Polished	C226000741	100143147 G481



NATURE R9**POLISHED**

MOSAICO TOWN WHITE

Formato (cm.) Format (inches)	Espesor (mm.) Thickness (inches)	Acabado Finish	Código KEA KEA Code	Código SAP SAP Code
29,7x29,7* 11 ³ / ₄ "x11 ³ / ₄ "	9,5 3/8"	Polished	C229998071	100149157 G470
29,7x29,7* 11 ³ / ₄ "x11 ³ / ₄ "	10,4 7/16"	Nature	C229998231	100149173 G470


*Tamaño de la tesela: 5x5 cm. · *Piece Size: 2"x2"



POLISHED**LAPPATO R9****NATURE R9****TOWN WHITE**

Formato (cm.) Format (inches)	Espesor (mm.) Thickness (inches)	Acabado Finish	Código KEA KEA Code	Código SAP SAP Code	Valor UPEC UPEC Value
29,7x59,6 11 ³ / ₄ "x23 ¹ / ₂ "	9,5 3/8"	Polished	C220400301	100143073	G485
59,6x59,6 23 ¹ / ₂ "x23 ¹ / ₂ "	9,5 3/8"	Polished	C226000541	100143072	G482
44,6x89,5 17 ³ / ₄ "x35 ¹ / ₄ "	10 3/8"	Polished	C225700121	100143470	G469
89,5x89,5 35 ¹ / ₄ "x35 ¹ / ₄ "	10 3/8"	Polished	C229999081	100139045	G469
29,7x59,6 11 ³ / ₄ "x23 ¹ / ₂ "	10,4 7/16"	Lappato	C220400481	100143259	G457
59,6x59,6 23 ¹ / ₂ "x23 ¹ / ₂ "	10,4 7/16"	Lappato	C226000841	100143261	G472 U4 P4+E3 C2
29,7x59,6 11 ³ / ₄ "x23 ¹ / ₂ "	10,4 7/16"	Nature	C220400001	100103362	G454 U4 P4 E3 C2
59,6x59,6 23 ¹ / ₂ "x23 ¹ / ₂ "	10,4 7/16"	Nature	C226000441	100141287	G456 U4 P4+E3 C2
44,6x89,5 17 ³ / ₄ "x35 ¹ / ₄ "	11 7/16"	Nature	C225700131	100143471	G467
89,5x89,5 35 ¹ / ₄ "x35 ¹ / ₄ "	11 7/16"	Nature	C229999041	100138831	G467







MOSAICO TOWN ARENA

Formato (cm.) Format (inches)	Espesor (mm.) Thickness (inches)	Acabado Finish	Código KEA KEA Code	Código SAP SAP Code
29,7x29,7* 11 ³ / ₄ "x11 ³ / ₄ "	9,5 3/8"	Polished	C229998271	100149129 G470
29,7x29,7* 11 ³ / ₄ "x11 ³ / ₄ "	10,4 7/16"	Nature	C229998341	100149150 G470


*Tamaño de la tesela: 5x5 cm. · *Piece Size: 2"x2"



POLISHED**LAPPATO R9****NATURE R9****TOWN ARENA**

Formato (cm.) Format (inches)	Espesor (mm.) Thickness (inches)	Acabado Finish	Código KEA KEA Code	Código SAP SAP Code	Valor UPEC UPEC Value
29,7x59,6 11 ³ / ₄ "x23 ¹ / ₂ "	9,5 3/8"	Polished	C220400601	100143149 G456	
59,6x59,6 23 ¹ / ₂ "x23 ¹ / ₂ "	9,5 3/8"	Polished	C226000011	100096477 G458	
29,7x59,6 11 ³ / ₄ "x23 ¹ / ₂ "	10,4 7/16"	Lappato	C220400421	100143256 G454	
59,6x59,6 23 ¹ / ₂ "x23 ¹ / ₂ "	10,4 7/16"	Lappato	C226001251	100143254 G455	U4 P4+E3 C2
29,7x59,6 11 ³ / ₄ "x23 ¹ / ₂ "	10,4 7/16"	Nature	C220400331	100143122 G451	U4 P4 E3 C2
59,6x59,6 23 ¹ / ₂ "x23 ¹ / ₂ "	10,4 7/16"	Nature	C226000661	100143119 G452	U4 P4+E3 C2







MOSAICO TOWN NIQUEL

Formato (cm.) Format (inches)	Espesor (mm.) Thickness (inches)	Acabado Finish	Código KEA KEA Code	Código SAP SAP Code
29,7x29,7* 11 ³ / ₄ "x11 ³ / ₄ "	9,5 3/8"	Polished	C229998321	100149154 G470
29,7x29,7* 11 ³ / ₄ "x11 ³ / ₄ "	10,4 7/16"	Nature	C229998291	100149153 G470


*Tamaño de la tesela: 5x5 cm. · *Piece Size: 2"x2"



POLISHED**LAPPATO R9****NATURE R9****TOWN NIQUEL**

Formato (cm.) Format (inches)		Espesor (mm.) Thickness (inches)		Acabado Finish	Código KEA KEA Code	Código SAP SAP Code		Valor UPEC UPEC Value
29,7x59,6	11 ³ / ₄ "x23 ¹ / ₂ "	9,5	3/8"	Polished	C220400491	100143144	G471	
59,6x59,6	23 ¹ / ₂ "x23 ¹ / ₂ "	9,5	3/8"	Polished	C226000051	100114337	G458	
29,7x59,6	11 ³ / ₄ "x23 ¹ / ₂ "	10,4	7/16"	Lappato	C220400841	100143258	G454	
59,6x59,6	23 ¹ / ₂ "x23 ¹ / ₂ "	10,4	7/16"	Lappato	C226000161	100128982	G455	U4 P4+E3 C2
29,7x59,6	11 ³ / ₄ "x23 ¹ / ₂ "	10,4	7/16"	Nature	C220400741	100143124	G451	U4 P4 E3 C2
59,6x59,6	23 ¹ / ₂ "x23 ¹ / ₂ "	10,4	7/16"	Nature	C226000571	100143078	G452	U4 P4+E3 C2





MOSAICO TOWN ACERO

Formato (cm.) Format (inches)	Espesor (mm.) Thickness (inches)	Acabado Finish	Código KEA KEA Code	Código SAP SAP Code
29,7x29,7* 11 ³ / ₄ "x11 ³ / ₄ "	9,5 3/8"	Polished	C229998331	100149156 G470
29,7x29,7* 11 ³ / ₄ "x11 ³ / ₄ "	10,4 7/16"	Nature	C229998301	100149155 G470


*Tamaño de la tesela: 5x5 cm. · *Piece Size: 2"x2"



POLISHED**LAPPATO R9****NATURE R9****TOWN ACERO**

Formato (cm.) Format (inches)		Espesor (mm.) Thickness (inches)		Acabado Finish	Código KEA KEA Code	Código SAP SAP Code		Valor UPEC UPEC Value
29,7x59,6	11 ³ / ₄ "x23 ¹ / ₂ "	9,5	3/8"	Polished	C220400401	100143145	G456	
59,6x59,6	23 ¹ / ₂ "x23 ¹ / ₂ "	9,5	3/8"	Polished	C226000651	100143142	G458	
29,7x59,6	11 ³ / ₄ "x23 ¹ / ₂ "	10,4	7/16"	Lappato	C220400681	100143260	G454	
59,6x59,6	23 ¹ / ₂ "x23 ¹ / ₂ "	10,4	7/16"	Lappato	C226000901	100143262	G455	U4 P4+E3 C2
29,7x59,6	11 ³ / ₄ "x23 ¹ / ₂ "	10,4	7/16"	Nature	C220400471	100143120	G451	U4 P4 E3 C2
59,6x59,6	23 ¹ / ₂ "x23 ¹ / ₂ "	10,4	7/16"	Nature	C226000951	100143121	G452	U4 P4+E3 C2





MOSAICO TOWN BLACK

Formato (cm.) Format (inches)	Espesor (mm.) Thickness (inches)	Acabado Finish	Código KEA KEA Code	Código SAP SAP Code
29,7x29,7* 11 ³ / ₄ "x11 ³ / ₄ "	9,5 3/8"	Polished	C229998131	100149175 G470
29,7x29,7* 11 ³ / ₄ "x11 ³ / ₄ "	10,4 7/16"	Nature	C229998201	100149174 G470


*Tamaño de la tesela: 5x5 cm. · *Piece Size: 2"x2"



POLISHED**LAPPATO R9****NATURE R9****TOWN BLACK**

Formato (cm.) Format (inches)	Espesor (mm.) Thickness (inches)	Acabado Finish	Código KEA KEA Code	Código SAP SAP Code
29,7x59,6 11 ³ / ₄ "x23 ¹ / ₂ "	9,5 3/8"	Polished	C220400521	100143169 G457
59,6x59,6 23 ¹ / ₂ "x23 ¹ / ₂ "	9,5 3/8"	Polished	C226001341	100143171 G459
29,7x59,6 11 ³ / ₄ "x23 ¹ / ₂ "	10,4 7/16"	Nature	C220400701	100143170 G453
59,6x59,6 23 ¹ / ₂ "x23 ¹ / ₂ "	10,4 7/16"	Nature	C226000141	100126599 G455





MOSAICO TOWN COSMOS

Formato (cm.) Format (inches)	Espesor (mm.) Thickness (inches)	Acabado Finish	Código KEA KEA Code	Código SAP SAP Code
29,7x29,7* 11 ³ / ₄ "x11 ³ / ₄ "	9,5 3/8"	Polished	C229998221	100149172 G470
29,7x29,7* 11 ³ / ₄ "x11 ³ / ₄ "	10,4 7/16"	Nature	C229998211	100149171 G470

*Tamaño de la tesela: 5x5 cm. · *Piece Size: 2"x2"



POLISHED**LAPPATO R9****NATURE R9****TOWN COSMOS**


Formato (cm.) Format (inches)	Espesor (mm.) Thickness (inches)	Acabado Finish	Código KEA KEA Code	Código SAP SAP Code	Valor UPEC UPEC Value
29,7x59,6 11 ³ / ₄ "x23 ¹ / ₂ "	9,5 3/8"	Polished	C220400261	100143075 G465	
59,6x59,6 23 ¹ / ₂ "x23 ¹ / ₂ "	9,5 3/8"	Polished	C226000501	100143074 G486	
44,6x89,5 17 ³ / ₄ "x35 ¹ / ₄ "	10 3/8"	Polished	C225700101	100143438 G469	
89,5x89,5 35 ¹ / ₄ "x35 ¹ / ₄ "	10 3/8"	Polished	C229999131	100138829 G469	
29,7x59,6 11 ³ / ₄ "x23 ¹ / ₂ "	10,4 7/16"	Lappato	C220400581	100143255 G458	
59,6x59,6 23 ¹ / ₂ "x23 ¹ / ₂ "	10,4 7/16"	Lappato	C226001291	100143263 G472	U4 P4+E3 C2
29,7x59,6 11 ³ / ₄ "x23 ¹ / ₂ "	10,4 7/16"	Nature	C220400191	100143076 G455	U4 P4 E3 C2
59,6x59,6 23 ¹ / ₂ "x23 ¹ / ₂ "	10,4 7/16"	Nature	C226000171	100130485 G456	U4 P4+E3 C2
44,6x89,5 17 ³ / ₄ "x35 ¹ / ₄ "	11 7/16"	Nature	C225700091	100143439 G467	
89,5x89,5 35 ¹ / ₄ "x35 ¹ / ₄ "	11 7/16"	Nature	C229999051	100138830 G467	

**TOWN**

PIEZAS ESPECIALES/ SPECIAL PIECES

Color Colour	Pieza Piece	Formato (cm.) Format (inches)	Acabado Finish	Código KEA KEA Code	Código SAP SAP Code
Extreme white	Huella	29,7x59,6 cm. 11 ^{3/4} "x23 ^{1/2} "	Polished	C220408921	100158697 G415
White	Huella	29,7x59,6 cm. 11 ^{3/4} "x23 ^{1/2} "	Polished	C220401611	100147279 G414
White	Huella	44,6x89,5 cm. 17 ^{1/2} "x35 ^{1/4} "	Polished	C225700381	100148616 G417
White	Huella	29,7x59,6 cm. 11 ^{3/4} "x23 ^{1/2} "	Lappato	C220408651	100147576 G414
White	Huella	29,7x59,6 cm. 11 ^{3/4} "x23 ^{1/2} "	Nature	C220401411	100147285 G414
White	Huella	44,6x89,5 cm. 17 ^{1/2} "x35 ^{1/4} "	Nature	C225700271	100148615 G417
Arena	Huella	29,7x59,6 cm. 11 ^{3/4} "x23 ^{1/2} "	Polished	C220403681	100147307 G414
Arena	Huella	29,7x59,6 cm. 11 ^{3/4} "x23 ^{1/2} "	Lappato	C220408011	100148509 G414
Arena	Huella	29,7x59,6 cm. 11 ^{3/4} "x23 ^{1/2} "	Nature	C220402601	100147312 G414
Niquel	Huella	29,7x59,6 cm. 11 ^{3/4} "x23 ^{1/2} "	Polished	C220401791	100147300 G414
Niquel	Huella	29,7x59,6 cm. 11 ^{3/4} "x23 ^{1/2} "	Lappato	C220408671	100147575 G414
Niquel	Huella	29,7x59,6 cm. 11 ^{3/4} "x23 ^{1/2} "	Nature	C220401501	100147295 G414
Acero	Huella	29,7x59,6 cm. 11 ^{3/4} "x23 ^{1/2} "	Polished	C220401471	100147294 G414
Acero	Huella	29,7x59,6 cm. 11 ^{3/4} "x23 ^{1/2} "	Lappato	C220404491	100147572 G414
Acero	Huella	29,7x59,6 cm. 11 ^{3/4} "x23 ^{1/2} "	Nature	C220401781	100147298 G414
Black	Huella	29,7x59,6 cm. 11 ^{3/4} "x23 ^{1/2} "	Polished	C220403161	100147441 G414
Black	Huella	29,7x59,6 cm. 11 ^{3/4} "x23 ^{1/2} "	Nature	C220403441	100147442 G414
Cosmos	Huella	29,7x59,6 cm. 11 ^{3/4} "x23 ^{1/2} "	Polished	C220401381	100147280 G414
Cosmos	Huella	44,6x89,5 cm. 17 ^{1/2} "x35 ^{1/4} "	Polished	C225700441	100148614 G417
Cosmos	Huella	29,7x59,6 cm. 11 ^{3/4} "x23 ^{1/2} "	Lappato	C220403371	100147573 G414
Cosmos	Huella	29,7x59,6 cm. 11 ^{3/4} "x23 ^{1/2} "	Nature	C220401481	100147286 G414
Cosmos	Huella	44,6x89,5 cm. 17 ^{1/2} "x35 ^{1/4} "	Nature	C225700501	100148613 G417

TOWN
Huella
Step Tile

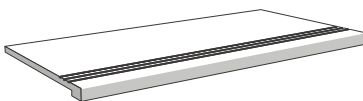


TOWN
Zócalo
Skirting Board



Color Colour	Pieza Piece	Formato (cm.) Format (inches)	Acabado Finish	Código KEA KEA Code	Código SAP SAP Code
Extreme white	Zócalo	9x59,6 cm. 3 1/2" x 23 1/2"	Polished	C229011711	100102419 G408
White	Zócalo	9x59,6 cm. 3 1/2" x 23 1/2"	Polished	C223700331	100145572 G407
White	Zócalo	9x89,5 cm. 3 1/2" x 35 1/4"	Polished	C223700791	100146643 G439
White	Zócalo	9x59,6 cm. 3 1/2" x 23 1/2"	Lappato	C223700311	100145570 G407
White	Zócalo	9x59,6 cm. 3 1/2" x 23 1/2"	Nature	C223700321	100145571 G406
White	Zócalo	9x89,5 cm. 3 1/2" x 35 1/4"	Nature	C223701501	100148678 G439
Arena	Zócalo	9x59,6 cm. 3 1/2" x 23 1/2"	Polished	C223700491	100145704 G407
Arena	Zócalo	9x59,6 cm. 3 1/2" x 23 1/2"	Lappato	C223700131	100145560 G407
Arena	Zócalo	9x59,6 cm. 3 1/2" x 23 1/2"	Nature	C223700041	100144794 G406
Niquel	Zócalo	9x59,6 cm. 3 1/2" x 23 1/2"	Polished	C223700241	100145538 G407
Niquel	Zócalo	9x59,6 cm. 3 1/2" x 23 1/2"	Lappato	C223700481	100145705 G407
Niquel	Zócalo	9x59,6 cm. 3 1/2" x 23 1/2"	Nature	C223700231	100145537 G406
Acero	Zócalo	9x59,6 cm. 3 1/2" x 23 1/2"	Polished	C223700081	100145550 G407
Acero	Zócalo	9x59,6 cm. 3 1/2" x 23 1/2"	Lappato	C223700091	100145548 G407
Acero	Zócalo	9x59,6 cm. 3 1/2" x 23 1/2"	Nature	C223700101	100145549 G406
Black	Zócalo	9x59,6 cm. 3 1/2" x 23 1/2"	Polished	C223700141	100145507 G407
Black	Zócalo	9x59,6 cm. 3 1/2" x 23 1/2"	Nature	C223700151	100145506 G407
Cosmos	Zócalo	9x59,6 cm. 3 1/2" x 23 1/2"	Polished	C223700181	100145553 G407
Cosmos	Zócalo	9x89,5 cm. 3 1/2" x 35 1/4"	Polished	C223701511	100148677 G439
Cosmos	Zócalo	9x59,6 cm. 3 1/2" x 23 1/2"	Lappato	C223700191	100145551 G407
Cosmos	Zócalo	9x59,6 cm. 3 1/2" x 23 1/2"	Nature	C223700201	100145552 G406
Cosmos	Zócalo	9x89,5 cm. 3 1/2" x 35 1/4"	Nature	C223701491	100148676 G439

TOWN
Peldaño Técnico
Technical Step Tile

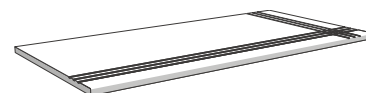


Extreme white	Peld. Téc.	29,7x59,6 cm. 11 3/4" x 23 1/2"	Polished	C220408801	100157291 G425
White	Peld. Téc.	29,7x59,6 cm. 11 3/4" x 23 1/2"	Polished	C220404691	100147630 G425
White	Peld. Téc.	44,6x89,5 cm. 17 1/2" x 35 1/4"	Polished	C225700481	100148675 G445
White	Peld. Téc.	29,7x59,6 cm. 11 3/4" x 23 1/2"	Lappato	C220407261	100147940 G425
White	Peld. Téc.	29,7x59,6 cm. 11 3/4" x 23 1/2"	Nature	C220407551	100147637 G424
White	Peld. Téc.	44,6x89,5 cm. 17 1/2" x 35 1/4"	Nature	C225700431	100148674 G445
Arena	Peld. Téc.	29,7x59,6 cm. 11 3/4" x 23 1/2"	Polished	C220407821	100147665 G425
Arena	Peld. Téc.	29,7x59,6 cm. 11 3/4" x 23 1/2"	Lappato	C220407691	100147959 G425
Arena	Peld. Téc.	29,7x59,6 cm. 11 3/4" x 23 1/2"	Nature	C220407861	100147671 G424
Niquel	Peld. Téc.	29,7x59,6 cm. 11 3/4" x 23 1/2"	Polished	C220407661	100147654 G425
Niquel	Peld. Téc.	29,7x59,6 cm. 11 3/4" x 23 1/2"	Lappato	C220407961	100147939 G425
Niquel	Peld. Téc.	29,7x59,6 cm. 11 3/4" x 23 1/2"	Nature	C220407651	100147658 G424
Acero	Peld. Téc.	29,7x59,6 cm. 11 3/4" x 23 1/2"	Polished	C220407681	100147657 G425
Acero	Peld. Téc.	29,7x59,6 cm. 11 3/4" x 23 1/2"	Lappato	C220407201	100147936 G425
Acero	Peld. Téc.	29,7x59,6 cm. 11 3/4" x 23 1/2"	Nature	C220407751	100147655 G424
Black	Peld. Téc.	29,7x59,6 cm. 11 3/4" x 23 1/2"	Polished	C220407871	100147807 G430
Black	Peld. Téc.	29,7x59,6 cm. 11 3/4" x 23 1/2"	Nature	C220407841	100147806 G430
Cosmos	Peld. Téc.	29,7x59,6 cm. 11 3/4" x 23 1/2"	Polished	C220404661	100147631 G425
Cosmos	Peld. Téc.	44,6x89,5 cm. 17 1/2" x 35 1/4"	Polished	C225700621	100148673 G445
Cosmos	Peld. Téc.	29,7x59,6 cm. 11 3/4" x 23 1/2"	Lappato	C220407951	100147937 G425
Cosmos	Peld. Téc.	29,7x59,6 cm. 11 3/4" x 23 1/2"	Nature	C220407501	100147638 G424
Cosmos	Peld. Téc.	44,6x89,5 cm. 17 1/2" x 35 1/4"	Nature	C225700611	100148672 G445

PIEZAS ESPECIALES/ SPECIAL PIECES

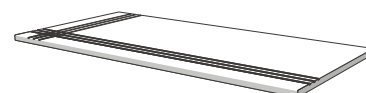
Color Colour	Pieza Piece	Formato (cm.) Format (inches)	Acabado Finish	Código KEA KEA Code	Código SAP SAP Code
Extreme white	Huella Esq. Der.	29,7x59,6 cm. 11 ^{3/4} "x23 ^{1/2} "	Polished	C220408971	100159455 G417
White	Huella Esq. Der.	29,7x59,6 cm. 11 ^{3/4} "x23 ^{1/2} "	Polished	C220401721	100147281 G416
White	Huella Esq. Der.	44,6x89,5 cm. 17 ^{1/2} "x35 ^{1/4} "	Polished	C225700241	100148625 G419
White	Huella Esq. Der.	29,7x59,6 cm. 11 ^{3/4} "x23 ^{1/2} "	Lappato	C220403741	100147581 G416
White	Huella Esq. Der.	29,7x59,6 cm. 11 ^{3/4} "x23 ^{1/2} "	Nature	C220401531	100147289 G416
White	Huella Esq. Der.	44,6x89,5 cm. 17 ^{1/2} "x35 ^{1/4} "	Nature	C225700261	100148624 G419
Arena	Huella Esq. Der.	29,7x59,6 cm. 11 ^{3/4} "x23 ^{1/2} "	Polished	C220404281	100147310 G416
Arena	Huella Esq. Der.	29,7x59,6 cm. 11 ^{3/4} "x23 ^{1/2} "	Lappato	C220407991	100148511 G416
Arena	Huella Esq. Der.	29,7x59,6 cm. 11 ^{3/4} "x23 ^{1/2} "	Nature	C220401631	100147305 G416
Niquel	Huella Esq. Der.	29,7x59,6 cm. 11 ^{3/4} "x23 ^{1/2} "	Polished	C220401551	100147296 G416
Niquel	Huella Esq. Der.	29,7x59,6 cm. 11 ^{3/4} "x23 ^{1/2} "	Lappato	C220408701	100147580 G416
Niquel	Huella Esq. Der.	29,7x59,6 cm. 11 ^{3/4} "x23 ^{1/2} "	Nature	C220401701	100147301 G416
Acero	Huella Esq. Der.	29,7x59,6 cm. 11 ^{3/4} "x23 ^{1/2} "	Polished	C220401771	100147293 G416
Acero	Huella Esq. Der.	29,7x59,6 cm. 11 ^{3/4} "x23 ^{1/2} "	Lappato	C220408681	100147577 G416
Acero	Huella Esq. Der.	29,7x59,6 cm. 11 ^{3/4} "x23 ^{1/2} "	Nature	C220401571	100147302 G416
Black	Huella Esq. Der.	29,7x59,6 cm. 11 ^{3/4} "x23 ^{1/2} "	Polished	C220403981	100147437 G416
Black	Huella Esq. Der.	29,7x59,6 cm. 11 ^{3/4} "x23 ^{1/2} "	Nature	C220402041	100147438 G416
Cosmos	Huella Esq. Der.	29,7x59,6 cm. 11 ^{3/4} "x23 ^{1/2} "	Polished	C220401451	100147282 G416
Cosmos	Huella Esq. Der.	44,6x89,5 cm. 17 ^{1/2} "x35 ^{1/4} "	Polished	C225700191	100148623 G419
Cosmos	Huella Esq. Der.	29,7x59,6 cm. 11 ^{3/4} "x23 ^{1/2} "	Lappato	C220408711	100147578 G416
Cosmos	Huella Esq. Der.	29,7x59,6 cm. 11 ^{3/4} "x23 ^{1/2} "	Nature	C220401351	100147290 G416
Cosmos	Huella Esq. Der.	44,6x89,5 cm. 17 ^{1/2} "x35 ^{1/4} "	Nature	C225700171	100148622 G419

TOWN
Huella Esquina Derecha
Step Tile Right Corner

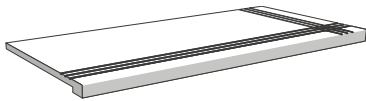


Extreme white	Huella Esq. Izq.	29,7x59,6 cm. 11 ^{3/4} "x23 ^{1/2} "	Polished	C220408981	100159456 G417
White	Huella Esq. Izq.	29,7x59,6 cm. 11 ^{3/4} "x23 ^{1/2} "	Polished	C220401681	100147283 G416
White	Huella Esq. Izq.	44,6x89,5 cm. 17 ^{1/2} "x35 ^{1/4} "	Polished	C225700541	100148629 G419
White	Huella Esq. Izq.	29,7x59,6 cm. 11 ^{3/4} "x23 ^{1/2} "	Lappato	C220404121	100147586 G416
White	Huella Esq. Izq.	29,7x59,6 cm. 11 ^{3/4} "x23 ^{1/2} "	Nature	C220401561	100147287 G416
White	Huella Esq. Izq.	44,6x89,5 cm. 17 ^{1/2} "x35 ^{1/4} "	Nature	C225700301	100148628 G419
Arena	Huella Esq. Izq.	29,7x59,6 cm. 11 ^{3/4} "x23 ^{1/2} "	Polished	C220401801	100147308 G416
Arena	Huella Esq. Izq.	29,7x59,6 cm. 11 ^{3/4} "x23 ^{1/2} "	Lappato	C220408001	100148508 G416
Arena	Huella Esq. Izq.	29,7x59,6 cm. 11 ^{3/4} "x23 ^{1/2} "	Nature	C220402571	100147309 G416
Niquel	Huella Esq. Izq.	29,7x59,6 cm. 11 ^{3/4} "x23 ^{1/2} "	Polished	C220401431	100147303 G416
Niquel	Huella Esq. Izq.	29,7x59,6 cm. 11 ^{3/4} "x23 ^{1/2} "	Lappato	C220403521	100147585 G416
Niquel	Huella Esq. Izq.	29,7x59,6 cm. 11 ^{3/4} "x23 ^{1/2} "	Nature	C220401491	100147292 G416
Acero	Huella Esq. Izq.	29,7x59,6 cm. 11 ^{3/4} "x23 ^{1/2} "	Polished	C220401821	100147299 G416
Acero	Huella Esq. Izq.	29,7x59,6 cm. 11 ^{3/4} "x23 ^{1/2} "	Lappato	C220403261	100147582 G416
Acero	Huella Esq. Izq.	29,7x59,6 cm. 11 ^{3/4} "x23 ^{1/2} "	Nature	C220401691	100147297 G416
Black	Huella Esq. Izq.	29,7x59,6 cm. 11 ^{3/4} "x23 ^{1/2} "	Polished	C220401911	100147439 G416
Black	Huella Esq. Izq.	29,7x59,6 cm. 11 ^{3/4} "x23 ^{1/2} "	Nature	C220404371	100147440 G416
Cosmos	Huella Esq. Izq.	29,7x59,6 cm. 11 ^{3/4} "x23 ^{1/2} "	Polished	C220401841	100147284 G416
Cosmos	Huella Esq. Izq.	44,6x89,5 cm. 17 ^{1/2} "x35 ^{1/4} "	Polished	C225700531	100148627 G419
Cosmos	Huella Esq. Izq.	29,7x59,6 cm. 11 ^{3/4} "x23 ^{1/2} "	Lappato	C220404441	100147583 G416
Cosmos	Huella Esq. Izq.	29,7x59,6 cm. 11 ^{3/4} "x23 ^{1/2} "	Nature	C220401581	100147288 G416
Cosmos	Huella Esq. Izq.	44,6x89,5 cm. 17 ^{1/2} "x35 ^{1/4} "	Nature	C225700411	100148626 G419

TOWN
Huella Esquina Izquierda
Step Tile Left Corner

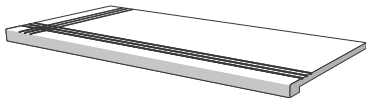


TOWN
Peldaño Técnico Esquina Derecha
Technical Step Tile Right Corner



Color Colour	Pieza Piece	Formato (cm.) Format (inches)	Acabado Finish	Código KEA KEA Code	Código SAP SAP Code
Extreme white	Peld. Téc. Esq. Der.	29,7x59,6 cm. 11 ³ / ₄ "x23 ¹ / ₂ "	Polished	C220408961	100159457 G430
White	Peld. Téc. Esq. Der.	29,7x59,6 cm. 11 ³ / ₄ "x23 ¹ / ₂ "	Polished	C220407321	100147632 G430
White	Peld. Téc. Esq. Der.	44,6x89,5 cm. 17 ¹ / ₂ "x35 ¹ / ₄ "	Polished	C225700581	100148645 G443
White	Peld. Téc. Esq. Der.	29,7x59,6 cm. 11 ³ / ₄ "x23 ¹ / ₂ "	Lappato	C220407191	100147946 G430
White	Peld. Téc. Esq. Der.	29,7x59,6 cm. 11 ³ / ₄ "x23 ¹ / ₂ "	Nature	C220407511	100147641 G429
White	Peld. Téc. Esq. Der.	44,6x89,5 cm. 17 ¹ / ₂ "x35 ¹ / ₄ "	Nature	C225700251	100148644 G443
Arena	Peld. Téc. Esq. Der.	29,7x59,6 cm. 11 ³ / ₄ "x23 ¹ / ₂ "	Polished	C220407881	100147668 G430
Arena	Peld. Téc. Esq. Der.	29,7x59,6 cm. 11 ³ / ₄ "x23 ¹ / ₂ "	Lappato	C220406441	100147942 G430
Arena	Peld. Téc. Esq. Der.	29,7x59,6 cm. 11 ³ / ₄ "x23 ¹ / ₂ "	Nature	C220407591	100147672 G429
Niquel	Peld. Téc. Esq. Der.	29,7x59,6 cm. 11 ³ / ₄ "x23 ¹ / ₂ "	Polished	C220407741	100147660 G430
Niquel	Peld. Téc. Esq. Der.	29,7x59,6 cm. 11 ³ / ₄ "x23 ¹ / ₂ "	Lappato	C220407211	100147945 G430
Niquel	Peld. Téc. Esq. Der.	29,7x59,6 cm. 11 ³ / ₄ "x23 ¹ / ₂ "	Nature	C220407481	100147649 G429
Acero	Peld. Téc. Esq. Der.	29,7x59,6 cm. 11 ³ / ₄ "x23 ¹ / ₂ "	Polished	C220407471	100147653 G430
Acero	Peld. Téc. Esq. Der.	29,7x59,6 cm. 11 ³ / ₄ "x23 ¹ / ₂ "	Lappato	C220406151	100147941 G430
Acero	Peld. Téc. Esq. Der.	29,7x59,6 cm. 11 ³ / ₄ "x23 ¹ / ₂ "	Nature	C220407491	100147651 G429
Black	Peld. Téc. Esq. Der.	29,7x59,6 cm. 11 ³ / ₄ "x23 ¹ / ₂ "	Polished	C220407811	100147803 G430
Black	Peld. Téc. Esq. Der.	29,7x59,6 cm. 11 ³ / ₄ "x23 ¹ / ₂ "	Nature	C220407931	100147802 G430
Cosmos	Peld. Téc. Esq. Der.	29,7x59,6 cm. 11 ³ / ₄ "x23 ¹ / ₂ "	Polished	C220407581	100147633 G430
Cosmos	Peld. Téc. Esq. Der.	44,6x89,5 cm. 17 ¹ / ₂ "x35 ¹ / ₄ "	Polished	C225700561	100148650 G443
Cosmos	Peld. Téc. Esq. Der.	29,7x59,6 cm. 11 ³ / ₄ "x23 ¹ / ₂ "	Lappato	C220406371	100147943 G430
Cosmos	Peld. Téc. Esq. Der.	29,7x59,6 cm. 11 ³ / ₄ "x23 ¹ / ₂ "	Nature	C220407571	100147642 G429
Cosmos	Peld. Téc. Esq. Der.	44,6x89,5 cm. 17 ¹ / ₂ "x35 ¹ / ₄ "	Nature	C225700591	100148619 G443

TOWN
Peldaño Técnico Esquina Izquierda
Technical Step Tile Left Corner



Extreme white	Peld. Téc. Esq. Izq.	29,7x59,6 cm. 11 ³ / ₄ "x23 ¹ / ₂ "	Polished	C220408991	100159458 G430
White	Peld. Téc. Esq. Izq.	29,7x59,6 cm. 11 ³ / ₄ "x23 ¹ / ₂ "	Polished	C220404651	100147618 G430
White	Peld. Téc. Esq. Izq.	44,6x89,5 cm. 17 ¹ / ₂ "x35 ¹ / ₄ "	Polished	C225700491	100148647 G443
White	Peld. Téc. Esq. Izq.	29,7x59,6 cm. 11 ³ / ₄ "x23 ¹ / ₂ "	Lappato	C220406741	100147952 G430
White	Peld. Téc. Esq. Izq.	29,7x59,6 cm. 11 ³ / ₄ "x23 ¹ / ₂ "	Nature	C220407601	100147639 G429
White	Peld. Téc. Esq. Izq.	44,6x89,5 cm. 17 ¹ / ₂ "x35 ¹ / ₄ "	Nature	C225700181	100148646 G443
Arena	Peld. Téc. Esq. Izq.	29,7x59,6 cm. 11 ³ / ₄ "x23 ¹ / ₂ "	Polished	C220407771	100147664 G430
Arena	Peld. Téc. Esq. Izq.	29,7x59,6 cm. 11 ³ / ₄ "x23 ¹ / ₂ "	Lappato	C220406421	100147948 G430
Arena	Peld. Téc. Esq. Izq.	29,7x59,6 cm. 11 ³ / ₄ "x23 ¹ / ₂ "	Nature	C220407761	100147669 G429
Niquel	Peld. Téc. Esq. Izq.	29,7x59,6 cm. 11 ³ / ₄ "x23 ¹ / ₂ "	Polished	C220407631	100147659 G430
Niquel	Peld. Téc. Esq. Izq.	29,7x59,6 cm. 11 ³ / ₄ "x23 ¹ / ₂ "	Lappato	C220407311	100147951 G430
Niquel	Peld. Téc. Esq. Izq.	29,7x59,6 cm. 11 ³ / ₄ "x23 ¹ / ₂ "	Nature	C220407721	100147656 G429
Acero	Peld. Téc. Esq. Izq.	29,7x59,6 cm. 11 ³ / ₄ "x23 ¹ / ₂ "	Polished	C220407531	100147652 G430
Acero	Peld. Téc. Esq. Izq.	29,7x59,6 cm. 11 ³ / ₄ "x23 ¹ / ₂ "	Lappato	C220406571	100147947 G430
Acero	Peld. Téc. Esq. Izq.	29,7x59,6 cm. 11 ³ / ₄ "x23 ¹ / ₂ "	Nature	C220407561	100147650 G429
Black	Peld. Téc. Esq. Izq.	29,7x59,6 cm. 11 ³ / ₄ "x23 ¹ / ₂ "	Polished	C220407671	100147805 G430
Black	Peld. Téc. Esq. Izq.	29,7x59,6 cm. 11 ³ / ₄ "x23 ¹ / ₂ "	Nature	C220407941	100147804 G430
Cosmos	Peld. Téc. Esq. Izq.	29,7x59,6 cm. 11 ³ / ₄ "x23 ¹ / ₂ "	Polished	C220407541	100147619 G430
Cosmos	Peld. Téc. Esq. Izq.	44,6x89,5 cm. 17 ¹ / ₂ "x35 ¹ / ₄ "	Polished	C225700361	100148652 G443
Cosmos	Peld. Téc. Esq. Izq.	29,7x59,6 cm. 11 ³ / ₄ "x23 ¹ / ₂ "	Lappato	C220407231	100147949 G430
Cosmos	Peld. Téc. Esq. Izq.	29,7x59,6 cm. 11 ³ / ₄ "x23 ¹ / ₂ "	Nature	C220407521	100147640 G429
Cosmos	Peld. Téc. Esq. Izq.	44,6x89,5 cm. 17 ¹ / ₂ "x35 ¹ / ₄ "	Nature	C225700471	100148651 G443



TRAVERTINO Beige Nature 59,6x59,6 cm.



TRAVERTINO



TRAVERTINO BEIGE

Formato (cm.) Format (inches)	Espesor (mm.) Thickness (inches)	Acabado Finish	Código KEA KEA Code	Código SAP SAP Code
29,7x59,6 11 ³ / ₄ "x23 ¹ / ₂ "	10,4 7/16"	Nature	C220409001	100160239 G453
59,6x59,6 23 ¹ / ₂ "x23 ¹ / ₂ "	10,4 7/16"	Nature	C226001821	100160312 G453
45x90 17 ³ / ₄ "x35 ³ / ₈ "	11 7/16"	Nature	C221800781	100160310 G457

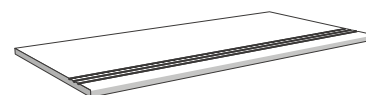


PIEZAS ESPECIALES/ SPECIAL PIECES

Color Colour	Pieza Piece	Formato (cm.) Format (inches)	Acabado Finish	Código KEA KEA Code	Código SAP SAP Code
Beige	Huella	29,7x59,6	Nature	C220410071	100163257 G414
Beige	Huella	45x90	Nature	C221800851	100163823 G435

TRAVERTINO

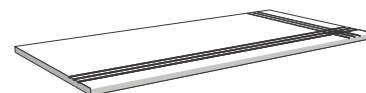
Huella
Step Tile



Beige	Huella Esq. Der.	29,7x59,6	Nature	C220410381	100163741 G416
Beige	Huella Esq. Der.	45x90	Nature	C221800861	100163762 G417

TRAVERTINO

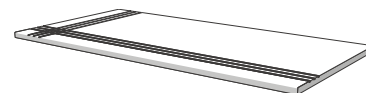
Huella Esquina Derecha
Step Tile Right Corner



Beige	Huella Esq. Izq.	29,7x59,6	Nature	C220410281	100163715 G416
Beige	Huella Esq. Izq.	45x90	Nature	C221800841	100163833 G417

TRAVERTINO

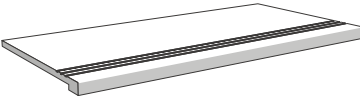
Huella Esquina Izquierda
Step Tile Left Corner



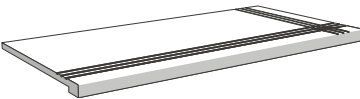
	Color Colour	Pieza Piece	Formato (cm.) Format (inches)	Acabado Finish	Código KEA KEA Code	Código SAP SAP Code
TRAVERTINO Zócalo Skirting Board	Beige	Zócalo	9x59,6 cm.	3 1/2" x 23 1/2"	Nature	C223701941 100163226 G407
	Beige	Zócalo	9x90 cm.	3 1/2" x 35 3/8"	Nature	C223701951 100163765 G411



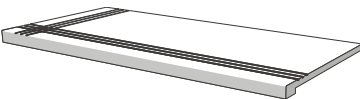
TRAVERTINO Peldaño Técnico Technical Step Tile	Beige	Peld. Téc.	29,7x59,6	11 3/4" x 23 1/2"	Nature	C220410421 100163750 G425
	Beige	Peld. Téc.	45x90	17 3/4" x 35 3/8"	Nature	C221800921 100163818 G428



TRAVERTINO Peldaño Técnico Esquina Derecha Technical Step Tile Right Corner	Beige	Peld. Téc. Esq. Der.	29,7x59,6	11 3/4" x 23 1/2"	Nature	C220410641 100163728 G430
	Beige	Peld. Téc. Esq. Der.	45x90	17 3/4" x 35 3/8"	Nature	C221800961 100163830 G442



TRAVERTINO Peldaño Técnico Esquina Izquierda Technical Step Tile Left Corner	Beige	Peld. Téc. Esq. Izq.	29,7x59,6	11 3/4" x 23 1/2"	Nature	C220410571 100163755 G430
	Beige	Peld. Téc. Esq. Izq.	45x90	17 3/4" x 35 3/8"	Nature	C221800941 100163821 G442






Yazz Black Lappato 45x90 cm.



YAZZ

LAPPATO R9**PICKED
ANTISLIP R11B****YAZZ GREY**

Formato (cm.) Format (inches)	Espesor (mm.) Thickness (inches)	Acabado Finish	Código KEA KEA Code	Código SAP SAP Code
29,7x59,6 11 ³ / ₄ "x23 ¹ / ₂ "	10,4 7/16"	Lappato	C220400851	100143163 G455
59,6x59,6 23 ¹ / ₂ "x23 ¹ / ₂ "	10,4 7/16"	Lappato	C226001051	100143164 G456
45x90 17 ³ / ₄ "x35 ³ / ₈ "	11 7/16"	Lappato	C221800141	100145937 G487
29,7x59,6 11 ³ / ₄ "x23 ¹ / ₂ "	10,4 7/16"	Picked Ant.	C220401301	100143155 G453
59,6x59,6 23 ¹ / ₂ "x23 ¹ / ₂ "	10,4 7/16"	Picked Ant.	C226001471	100143161 G454



**PICKED
ANTISLIP R11B**

LAPPATO R9

NATURE R9A

YAZZ BLACK


Formato (cm.) Format (inches)	Espesor (mm.) Thickness (inches)	Acabado Finish	Código KEA KEA Code	Código SAP SAP Code
29,7x59,6 11 ³ / ₄ "x23 ¹ / ₂ "	10,4 7/16"	Lappato	C220400571	100143162 G455
59,6x59,6 23 ¹ / ₂ "x23 ¹ / ₂ "	10,4 7/16"	Lappato	C226000041	100110802 G456
45x90 17 ³ / ₄ "x35 ³ / ₈ "	11 7/16"	Lappato	C221800161	100145946 G487
29,7x59,6 11 ³ / ₄ "x23 ¹ / ₂ "	10,4 7/16"	Nature	C220400501	100143151 G453
59,6x59,6 23 ¹ / ₂ "x23 ¹ / ₂ "	10,4 7/16"	Nature	C226000781	100143157 G454
45x90 17 ³ / ₄ "x35 ³ / ₈ "	11 7/16"	Nature	C221800151	100145967 G458
29,7x59,6 11 ³ / ₄ "x23 ¹ / ₂ "	10,4 7/16"	Picked Ant.	C220400151	100143152 G453
59,6x59,6 23 ¹ / ₂ "x23 ¹ / ₂ "	10,4 7/16"	Picked Ant.	C226001491	100143159 G454



PIEZAS ESPECIALES/ SPECIAL PIECES

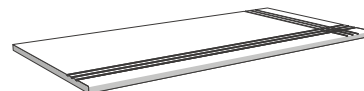
Color Colour	Pieza Piece	Formato (cm.) Format (inches)	Acabado Finish	Código KEA KEA Code	Código SAP SAP Code
Grey	Huella	29,7x59,6 cm. 11 ^{3/4} "x23 ^{1/2} "	Lappato	C220403571	100147428 G414
Grey	Huella	29,7x59,6 cm. 11 ^{3/4} "x23 ^{1/2} "	Picked	C220404501	100147430 G414
Black	Huella	29,7x59,6 cm. 11 ^{3/4} "x23 ^{1/2} "	Lappato	C220401921	100147425 G414
Black	Huella	29,7x59,6 cm. 11 ^{3/4} "x23 ^{1/2} "	Nature	C220402831	100147426 G414
Black	Huella	29,7x59,6 cm. 11 ^{3/4} "x23 ^{1/2} "	Picked	C220403011	100147427 G414

YAZZ
Huella
Step Tile




Grey	Huella Esq. Der.	29,7x59,6 cm. 11 ^{3/4} "x23 ^{1/2} "	Lappato	C220401951	100147418 G416
Grey	Huella Esq. Der.	29,7x59,6 cm. 11 ^{3/4} "x23 ^{1/2} "	Picked	C220404141	100147415 G416
Black	Huella Esq. Der.	29,7x59,6 cm. 11 ^{3/4} "x23 ^{1/2} "	Lappato	C220404421	100147417 G416
Black	Huella Esq. Der.	29,7x59,6 cm. 11 ^{3/4} "x23 ^{1/2} "	Nature	C220402091	100147413 G416
Black	Huella Esq. Der.	29,7x59,6 cm. 11 ^{3/4} "x23 ^{1/2} "	Picked	C220404231	100147414 G416


YAZZ
Huella Esquina Derecha
Step Tile Right Corner

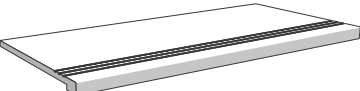


Grey	Huella Esq. Izq.	29,7x59,6 cm. 11 ^{3/4} "x23 ^{1/2} "	Lappato	C220402721	100147422 G416
Grey	Huella Esq. Izq.	29,7x59,6 cm. 11 ^{3/4} "x23 ^{1/2} "	Picked	C220403211	100147424 G416
Black	Huella Esq. Izq.	29,7x59,6 cm. 11 ^{3/4} "x23 ^{1/2} "	Lappato	C220404081	100147420 G416
Black	Huella Esq. Izq.	29,7x59,6 cm. 11 ^{3/4} "x23 ^{1/2} "	Nature	C220402501	100147416 G416
Black	Huella Esq. Izq.	29,7x59,6 cm. 11 ^{3/4} "x23 ^{1/2} "	Picked	C220402891	100147421 G416

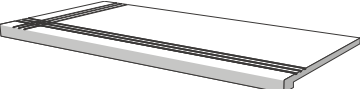
YAZZ
Huella Esquina Izquierda
Step Tile Left Corner



	Color Colour	Pieza Piece	Formato (cm.) Format (inches)	Acabado Finish	Código KEA KEA Code	Código SAP SAP Code
YAZZ Zócalo Skirting Board 	Grey	Zócalo	9x59,6 cm. 3 1/2"x23 1/2"	Lappato	C223701421	100145684 G407
	Grey	Zócalo	9x59,6 cm. 3 1/2"x23 1/2"	Picked	C223701301	100145686 G407
	Black	Zócalo	9x59,6 cm. 3 1/2"x23 1/2"	Lappato	C223701371	100145680 G407
	Black	Zócalo	9x59,6 cm. 3 1/2"x23 1/2"	Nature	C223701201	100145681 G407
	Black	Zócalo	9x59,6 cm. 3 1/2"x23 1/2"	Picked	C223701401	100145682 G407

YAZZ Peldaño Técnico Technical Step Tile 	Grey	Peld. Téc.	29,7x59,6 cm. 11 3/4"x23 1/2"	Lappato	C220405821	100147793 G425
	Grey	Peld. Téc.	29,7x59,6 cm. 11 3/4"x23 1/2"	Picked	C220405681	100147795 G425
	Black	Peld. Téc.	29,7x59,6 cm. 11 3/4"x23 1/2"	Lappato	C220405571	100147790 G425
	Black	Peld. Téc.	29,7x59,6 cm. 11 3/4"x23 1/2"	Nature	C220406661	100147791 G425
	Black	Peld. Téc.	29,7x59,6 cm. 11 3/4"x23 1/2"	Picked	C220404841	100147792 G425

YAZZ Peldaño Técnico Esquina Derecha Technical Step Tile Right Corner 	Grey	Peld. Téc. Esq. Der.	29,7x59,6 cm. 11 3/4"x23 1/2"	Lappato	C220405881	100147781 G430
	Grey	Peld. Téc. Esq. Der.	29,7x59,6 cm. 11 3/4"x23 1/2"	Picked	C220406001	100147783 G430
	Black	Peld. Téc. Esq. Der.	29,7x59,6 cm. 11 3/4"x23 1/2"	Lappato	C220405611	100147778 G430
	Black	Peld. Téc. Esq. Der.	29,7x59,6 cm. 11 3/4"x23 1/2"	Nature	C220406941	100147779 G430
	Black	Peld. Téc. Esq. Der.	29,7x59,6 cm. 11 3/4"x23 1/2"	Picked	C220405691	100147780 G430

YAZZ Peldaño Técnico Esquina Izquierda Technical Step Tile Left Corner 	Grey	Peld. Téc. Esq. Izq.	29,7x59,6 cm. 11 3/4"x23 1/2"	Lappato	C220405901	100147787 G430
	Grey	Peld. Téc. Esq. Izq.	29,7x59,6 cm. 11 3/4"x23 1/2"	Picked	C220406021	100147789 G430
	Black	Peld. Téc. Esq. Izq.	29,7x59,6 cm. 11 3/4"x23 1/2"	Lappato	C220404731	100147784 G430
	Black	Peld. Téc. Esq. Izq.	29,7x59,6 cm. 11 3/4"x23 1/2"	Nature	C220406701	100147785 G430
	Black	Peld. Téc. Esq. Izq.	29,7x59,6 cm. 11 3/4"x23 1/2"	Picked	C220405651	100147786 G430



ROX Dark Antislip 60,5x60,5 cm.



20MM




Dublo Beige Texture Antislip 60,3x60,3 cm.



20MM

**TEXTURE
ANTISLIP R13C**




DUBLO BEIGE

Formato (cm.) Format (inches)	Espesor (mm.) Thickness (inches)	Acabado Finish	Código KEA KEA Code	Código SAP SAP Code	Valor UPEC UPEC Value
60,3x60,3 23 ^{3/4} "x23 ^{3/4} "	20 13/16"	Text. Ant.	C225953761	100120642 G477	U4 P4+E3 C2



TEXTURE
ANTISLIP R13C



DUBLO GREY

Formato (cm.) Format (inches)	Espesor (mm.) Thickness (inches)	Acabado Finish	Código KEA KEA Code	Código SAP SAP Code	Valor UPEC UPEC Value
60,3x60,3 23 ^{3/4} "x23 ^{3/4} "	20 13/16"	Text. Ant.	C225953751	100120575 G477	U4 P4+E3 C2



20MM

ANTISLIP R11C



ROX BEIGE

Formato (cm.) Format (inches)	Espesor (mm.) Thickness (inches)	Acabado Finish	Código KEA KEA Code	Código SAP SAP Code
60,5x60,5 23 ^{13/16} "x23 ^{13/16} "	20 13/16"	Antislip	C225954091	100159196 G482





ROX GREY

Formato (cm.) Format (inches)	Espesor (mm.) Thickness (inches)	Acabado Finish	Código KEA KEA Code	Código SAP SAP Code
60,5x60,5 23 ^{13/16} "x23 ^{13/16} "	20 13/16"	Antislip	C225954081	100159199 G482




ANTISLIP R11C



ROX COAL

Formato (cm.) Format (inches)	Espesor (mm.) Thickness (inches)	Acabado Finish	Código KEA KEA Code	Código SAP SAP Code
60,5x60,5 23 ^{13/16} "x23 ^{13/16} "	20 13/16"	Antislip	C225954111	100159198 G482





ROX DARK

Formato (cm.) Format (inches)	Espesor (mm.) Thickness (inches)	Acabado Finish	Código KEA KEA Code	Código SAP SAP Code
60,5x60,5 23 ^{13/16} "x23 ^{13/16} "	20 13/16"	Antislip	C225954101	100159197 G482





INFORMACIÓN TÉCNICA

A continuación le ofrecemos toda aquella información técnica que pueda resultarle útil a la hora de seleccionar, configurar y manipular los materiales elegidos para su proyecto. Es especialmente aconsejable leer detenidamente el espacio referente a las instrucciones de colocación para realizar una correcta manipulación del producto.

Si después de seguir estas recomendaciones tiene alguna duda, consulte con su proveedor oficial.

TECHNICAL INFORMATION

Outlined below are all the necessary technical details to help you choose, mix and match, and handle the materials for your project. We strongly advise you to read the section with tile-laying instructions carefully in order to ensure the tiles' proper use.

Should you have an enquiry of any kind, after reading these recommendations, please contact your official supplier.

TECHNISCHE INFORMATIONEN

Im folgenden Absatz sind all die technische Informationen die nützlich sind um die Materialien für Ihre Objekte zu wählen, gestalten und behandeln. Es ist besonders empfehlenswert, die Texte mit der Verlege Anweisungen gründlich zu lesen so dass man eine richtige Behandlung an die Produkte verwirklichen kann.

Wenn sie noch Bedenken nach diese Anweisungen haben, rufen sie Ihre offizieller Händler an.

INFORMATION TECHNIQUE

Par la suite nous vous offrons toute l'information technique importante au moment de sélectionner, créer et manipuler les matériaux choisis pour vos projets. C'est spécialement conseillé lire très attentivement l'espace les instructions de pose pour réaliser une correcte utilisation du produit.

Si suite à ces indications vous avez encore quelque doute, n'hésitez pas à consulter son fournisseur officiel.

INFORMAZIONE TECNICA

A continuazione li offriamo tutta quella informazione tecnica che può essere di utilità per selezionare, configurare e manipolare i prodotti seletti per il suo progetto. Si consiglia specialmente leggere il testo che se riferisce a le istruzioni di collocamento con il fine di realizzare una manipolazione corretta del prodotto.

Se dopo seguire queste raccomandazione ancora ha qualche dubbio, può consultare il suo fornitore ufficiale.









ТЕХНИЧЕСКАЯ ИНФОРМАЦИЯ

Ниже приводится вся техническая информация, которая может оказаться вам полезной при отборе и конфигурации материалов, выбранных вами для проекта, а также при работе с ними. Рекомендуем особенно внимательно прочитать раздел, касающийся инструкций по укладке, чтобы правильно обращаться с соответствующими изделиями.

Если после выполнения этих рекомендаций у вас возникнут какие-либо сомнения, проконсультируйтесь со своим официальным поставщиком..



PARÁMETROS URBATEK / URBATEK PARAMETERS

Norma / Norm	Ensayo / Test	ISO 13006 UNE-EN 14411	VALORES URBATEK URBATEK VALUES Grupo Bla
	Medida de longitud y de anchura Length and width	Desviación respecto del valor medio ± 0.6% Máximo ± 2 mm.	Desviación respecto del valor medio ± 0.15%.
	Medida del grosor Thickness	Desviación respecto medida de fabricación ± 5% Máximo ± 0,5 mm.	Desviación respecto medida de fabricación ± 5%.
	Medida de la rectitud de los lados Measurement of side straightness	Desviación respecto medida de fabricación ± 0,5% Máximo ± 1,5 mm.	Desviación respecto medida de fabricación ± 0.15%.
	Medida de la ortogonalidad Squareness	Desviación respecto medida de fabricación ± 0,5% Máximo ± 2 mm.	Desviación respecto medida de fabricación ± 0.15%.
	Medida de la planitud de la superficie lateral-central-alabeo	Desviación respecto medida de fabricación ± 0,5% Máximo ± 2 mm.	Desviación respecto medida de fabricación ± 0.15%.
	UNE-EN ISO 10545-3 Determinación de la absorción de agua Water absorption	Valor medio E < 0.5%	Valor URBATEK E < 0.1%
	UNE-EN ISO 10545-4 Módulos de rotura Modulus of rupture	Mínimo valor ≥ 35 N/mm²	≥ 42 N/mm²
	Fuerza de rotura Breaking strength	Espesor ≥ 7.5 Mínimo 1.300 N	≥ 2600 N
	UNE-EN ISO 10545-6 Resistencia a la abrasión profunda Resistance to heavy abrasion	Valor máximo 175 mm³	< 130 mm³
	UNE-EN ISO 10545-8 Determinación de la dilatación térmica lineal Thermal expansion coefficient	Método de ensayo disponible Test method available	< 7.5x10⁻⁶ °C⁻¹
	UNE-EN ISO 10545-12 Resistencia a la helada Frost resistance	Exigido Demanded	Cumple la norma Complies with the standards
	UNE-EN ISO 10545-13 Resistencia a los ácidos y bases Resistance against acids and bases	Según los valores del fabricante As per manufacturer	Según modelo Depending on model
	Restencia a los productos de limpieza y reactivos de piscina Household detergents and additives for swimmings-pools	Clase Class UB_{MIN} Baldosas no esmaltadas Non glazed Tiles	UA
	UNE-EN ISO 10545-14 Resistencia a las manchas Resistance to staining	UGL Método de ensayo disponible Test method available	Según modelo Depending on model



www.urbatek.com

URB

©CUK™
©CUK™
©CUK™
©CUK™
©CUK™
©CUK™
©CUK™

URBATEK

www.urbatek.com
www.urbatek.com
www.urbatek.com
www.urbatek.com
www.urbatek.com

EMBALAJE / PACKAGING

Referencia Reference	Formato Format	Acabado Finish	X Caja X Box			X Palet X Pallet			Material De Colocación Fixing Material	
			Piezas Pieces	M2	Kg	Cajas Boxes	M2	Kg	Adhesivo Adhesive	Junta Grout
Base	10x120	Nature	9	1,08	27,5	42	45,4	1155	fr-one	colorstuk
Base	10x120	Polished	9	1,08	25,4	42	45,4	1067	fr-one	colorstuk
Base	10x120	Lappato	9	1,08	25,4	42	45,4	1067	fr-one	colorstuk
Base	15x120	Nature	4	0,72	17,2	64	46,08	1101	fr-one	colorstuk
Base	15x120	Polished	4	0,72	16,8	64	46,08	1075	fr-one	colorstuk
Base	15x120	Lappato	4	0,72	17,2	64	46,08	1101	fr-one	colorstuk
Base	24x120	Mix Pol-Nat	4	1,152	20	12	13,84	275	fr-one	colorstuk
Base	30x120	Nature	3	1,08	25,5	40	43,2	1020	fr-one	colorstuk
Base	30x120	Polished	3	1,08	25,2	40	43,2	1008	fr-one	colorstuk
Base	30x120	Lappato	3	1,08	25,5	40	43,2	1020	fr-one	colorstuk
Base	60x120	Nature	2	1,44	37,6	28	40,32	1053	fr-one	colorstuk
Base	60x120	Polished	2	1,44	33,6	28	40,32	941	fr-one	colorstuk
Base	60x120	Lappato	2	1,44	37,6	28	40,32	1053	fr-one	colorstuk
Base	30x30	Espesorado 12 mm.	10	0,9	24,2	40	36	968	fr-one	colorstuk
Base	30x30	Espesorado 8 mm.	15	1,35	25,5	40	54	1020	fr-one	colorstuk
Base	29,7x59,6	Nature	5	0,885	21,5	48	42,48	1032	fr-one	colorstuk
Base	29,7x59,6	Polished	5	0,885	21,5	48	42,48	1032	fr-one	colorstuk
Base	29,7x59,6	Texture	5	0,885	21,5	48	42,48	1032	fr-one	colorstuk
Base	29,7x59,6	Lappato	5	0,885	21,5	48	42,48	1032	fr-one	colorstuk
Base	29,7x59,6	Anti-slip	5	0,885	21,5	48	42,48	1032	fr-one	colorstuk
Base	29,7x59,6	Picked Anti-slip	5	0,885	21,5	48	42,48	1032	fr-one	colorstuk
Base	40x40	Nature	6	0,96	24,3	60	57,6	1458	fr-one	colorstuk
Base	40x40	Polished	6	0,96	23,11	64	61,44	1479	fr-one	colorstuk
Base	40x40	Lappato	6	0,96	24,3	60	57,6	1458	fr-one	colorstuk
Base	40x40	Anti-slip	6	0,96	24,3	60	57,6	1458	fr-one	colorstuk
Base	45x45	Nature	5	1,01	23	60	60,6	1380	fr-one	colorstuk
Base	9,7x59,6	Nature	10	0,578	14,22	80	46,24	1138	fr-one	colorstuk
Base	9,7x59,6	Polished	11	0,636	14,66	80	50,88	1173	fr-one	colorstuk
Base	9,7x59,6	Texture	10	0,578	14,22	80	46,24	1138	fr-one	colorstuk
Base	9,7x59,6	Lappato	10	0,578	14,22	80	46,24	1138	fr-one	colorstuk
Base	9,7x59,6	Picked Anti-slip	10	0,578	14,22	80	46,24	1138	fr-one	colorstuk
Base	14,7x59,6	Nature/Lappato	10	0,9	22,11	50	45	1106	fr-one	colorstuk
Base	14,7x59,6	Polished	11	0,99	21,89	50	49,5	1095	fr-one	colorstuk
Base	14,7x59,6	Texture	10	0,9	22,11	50	45	1106	fr-one	colorstuk
Base	14,7x59,6	Picked Anti-slip	10	0,9	22,11	50	45	1106	fr-one	colorstuk
Base	4,7x59,6	Nature	20	0,6	14,8	80	48	1184	fr-one	colorstuk
Base	4,7x59,6	Lappato	22	0,66	14,8	80	52,8	1184	fr-one	colorstuk
Base	4,7x59,6	Texture	20	0,6	14,8	80	48	1184	fr-one	colorstuk
Base	4,7x59,6	Picked Anti-slip	20	0,6	14,8	80	48	1184	fr-one	colorstuk
Base	59,6x59,6	Nature	4	1,42	34,6	32	45,44	1110	fr-one	colorstuk
Base	59,6x59,6	Polished	4	1,42	33	32	45,44	1060	fr-one	colorstuk
Base	59,6x59,6	Texture	4	1,42	34,6	32	45,44	1110	fr-one	colorstuk
Base	59,6x59,6	Lappato	4	1,42	34,6	32	45,44	1110	fr-one	colorstuk
Base	59,6x59,6	Anti-slip	4	1,42	34,6	32	45,44	1110	fr-one	colorstuk
Base	59,6x59,6	Picked Anti-slip	4	1,42	34,6	32	45,44	1110	fr-one	colorstuk
Base	60,3x60,3	Espesorado 20 mm.	2	0,72	34,5	24	17,45	828	fr-one	colorstuk

EMBALAJE / PACKAGING


Referencia Reference	Formato Format	Acabado Finish	X Caja X Box			X Palet X Pallet			Material De Colocación Fixing Material	
			Piezas Pieces	M2	Kg	Cajas Boxes	M2	Kg	Adhesivo Adhesive	Junta Grout
Base	60x60	Polished	4	1,44	31	32	46,08	992	fr-one	colorstuk
Base	30x60	Polished	5	0,9	19,5	48	43,2	936	fr-one	colorstuk
Base	10x60	Polished	11	0,66	14,66	80	52,8	1173	fr-one	colorstuk
Base	44,6x89,5	-	3	1,197	33	44	52,67	1450	fr-one	colorstuk
Base	89,5x89,5	Nature	2	1,6	40,5	27	43,2	1100	fr-one	colorstuk
Base	89,5x89,5	Polished	2	1,6	40,5	27	43,2	1100	fr-one	colorstuk
Base	89,5x89,5	Lappato	2	1,6	40,5	27	43,2	1100	fr-one	colorstuk
Base	22x90	Timber Nature	6	1,188	25	52	61,77	1300	fr-one	colorstuk
Base	45x90	Nature	2	0,81	17,44	30	24,3	523	fr-one	colorstuk
Base	45x90	Lappato	2	0,81	17,44	30	24,3	523	fr-one	colorstuk
Base	29,6x59,4	-	4	0,703	19,6	48	33,75	940,8	fr-one	colorstuk
Base	59,4x59,4	-	3	1,058	30,3	32	33,87	969,6	fr-one	colorstuk
Base	14,7x119	-	2	0,35	9,45	96	33,58	937	fr-one	colorstuk
Base	29,6x119	-	2	0,7	18,9	48	33,81	937	fr-one	colorstuk
Base	59,4x119	-	2	1,414	40,36	24	33,93	968,64	fr-one	colorstuk
Base	119x119	-	1	1,416	40	36	50,98	1440	fr-one	colorstuk
Zócalo	9x120	Nature	9	0,972	27,5	36	34,992	990	fr-one	colorstuk
Zócalo	9x120	Polished	10	1,08	25,6	36	38,88	922	fr-one	colorstuk
Zócalo	9x120	Lappato	9	0,972	27,5	36	34,992	990	fr-one	colorstuk
Zócalo	9x30	Pulido	22	0,594	13,03	88	52,27	1150	fr-one	colorstuk
Zócalo	9x30	Nature	20	0,54	14,8	88	47,52	1300	fr-one	colorstuk
Zócalo	9x40	Nature	20	0,72	17,18	49	35,28	842	fr-one	colorstuk
Zócalo	9x40	Polished	22	0,79	18,19	49	38,71	891	fr-one	colorstuk
Zócalo	9x45	Nature	20	0,81	18,34	42	34,02	770	fr-one	colorstuk
Zócalo	9x59,6	Nature	10	0,536	12,8	80	42,88	1025	fr-one	colorstuk
Zócalo	9x59,6	Polished	11	0,59	13,2	80	47,2	1060	fr-one	colorstuk
Zócalo	9x59,6	Lappato	10	0,536	12,8	80	42,88	1025	fr-one	colorstuk
Zócalo	9x59,6	Texture	10	0,536	12,8	80	42,88	1025	fr-one	colorstuk
Zócalo	9x59,6	Anti-slip	10	0,536	12,8	80	42,88	1025	fr-one	colorstuk
Zócalo	9x59,6	Picked Anti-slip	10	0,536	12,8	80	42,88	1025	fr-one	colorstuk
Zócalo	9x60	Polished	11	0,59	13,2	80	47,2	1056	fr-one	colorstuk
Zócalo	9x80	-	10	0,72	17,8	54	38,88	960	fr-one	colorstuk
Zócalo	9x89,5	Nature	9	0,725	17,73	35	25,38	620	fr-one	colorstuk
Zócalo	9x89,5	Lappato	9	0,725	17,73	35	25,38	620	fr-one	colorstuk
Zócalo	9x89,5	Timber Nature	9	0,725	17,73	35	25,38	620	fr-one	colorstuk
Zócalo	9x89,5	Timber Lappato	9	0,725	17,73	35	25,38	620	fr-one	colorstuk
Zócalo	9x59,4	-	8	0,428	11,92	80	34,24	953,6	fr-one	colorstuk
Zócalo	9x119	-	8	0,806	24	36	29	964	fr-one	colorstuk

Referencia Reference	Formato Format	Acabado Finish	X Caja X Box			X Palet X Pallet			Material De Colocación Fixing Material	
			Piezas Pieces	M2	Kg	Cajas Boxes	M2	Kg	Adhesivo Adhesive	Junta Grout
Mosaico	29,7x29,7	-	11	0,99	23,08	36	35,64	830,88	fr-one	colorstuk
Mosaico Strip	30x30	-	11	0,99	23,08	36	35,64	830,88	fr-one	colorstuk
Mosaico Zoom	30x30	-	10	0,9	22,5	36	32,4	810	fr-one	colorstuk
Huella/Huella esquina	29,7x120	-	3	1,08	25,5	40	43,2	1020	fr-one	colorstuk
Huella/Huella esquina	30x120	-	3	1,08	25,2	40	43,2	1008	fr-one	colorstuk
Huella/Huella esquina	30x30	Nature	11	0,99	25	36	35,64	900	fr-one	colorstuk
Huella/Huella esquina	40x40	Nature	6	0,96	24,3	60	57,6	1458	fr-one	colorstuk
Huella/Huella esquina	40x40	Polished	6	0,96	23,11	64	61,44	1479	fr-one	colorstuk
Huella/Huella esquina	40x40	Anti-slip	6	0,96	24,3	60	57,6	1458	fr-one	colorstuk
Huella/Huella esquina	45x45	Nature	5	1,01	23	60	60,6	1380	fr-one	colorstuk
Huella/Huella esquina	29,7x59,6	Nature	5	0,885	21,5	40	35,4	860	fr-one	colorstuk
Huella/Huella esquina	29,7x59,6	Polished	5	0,885	21,5	40	35,4	860	fr-one	colorstuk
Huella/Huella esquina	29,7x59,6	Texture	5	0,885	21,5	40	35,4	860	fr-one	colorstuk
Huella/Huella esquina	29,7x59,6	Lappato	5	0,885	21,5	40	35,4	860	fr-one	colorstuk
Huella/Huella esquina	29,7x59,6	Anti-slip	5	0,885	21,5	40	35,4	860	fr-one	colorstuk
Huella/Huella esquina	29,7x59,6	Picked Anti-slip	5	0,885	21,5	40	35,4	860	fr-one	colorstuk
Huella/Huella esquina	30x60	Polished	5	0,9	19,5	40	36	780	fr-one	colorstuk
Huella/Huella esquina	44,6x89,5	-	3	1,197	33	44	52,67	1450	fr-one	colorstuk
Huella/Huella esquina	29,6x59,4	-	4	0,703	17,8	48	33,75	854,4	fr-one	colorstuk
Huella/Huella esquina	29,6x119	-	3	1,057	29,61	32	33,81	947,52	fr-one	colorstuk
Peldaño Tec./Peldaño Tec. Esq.	29,7x120	-	1	0,36	10,1	20	7,2	202	fr-one	colorstuk
Peldaño Tec./Peldaño Tec. Esq.	30x120	Polished	1	0,36	10,1	20	7,2	202	fr-one	colorstuk
Peldaño Tec./Peldaño Tec. Esq.	30x120	Nature	1	0,36	10,1	20	7,2	202	fr-one	colorstuk
Peldaño Tec.	30x30	Nature	5	0,45	12,6	36	16,2	455	fr-one	colorstuk
Peldaño Tec.	40x40	-	2	0,32	8,84	60	19,2	530	fr-one	colorstuk
Peldaño Tec. Esq.	40x40	-	1	0,16	4,94	60	9,6	300	fr-one	colorstuk
Peldaño Tec./Peldaño Tec. Esq.	45x45	Nature	5	1,01	23	60	60,6	1380	fr-one	colorstuk
Peldaño Tec.	29,7x59,6	Nature	2	0,354	10,48	40	14,16	420	fr-one	colorstuk
Peldaño Tec. Esq.	29,7x59,6	Polished	1	0,177	6,03	40	7,08	240	fr-one	colorstuk
Peldaño Tec.	30x60	Polished	2	0,36	11,4	40	14,4	460	fr-one	colorstuk
Peldaño Tec. Esq.	30x30	Nature	3	0,27	8,7	36	9,72	315	fr-one	colorstuk
Peldaño Tec. Esq.	30x60	Polished	1	0,18	7	40	7,2	300	fr-one	colorstuk
Peldaño Tec.	29,6x59,4	-	2	0,352	11,22	40	14,06	448,8	fr-one	colorstuk
Peldaño Tec.	29,6x119	-	2	0,704	24,6	16	11,27	393,6	fr-one	colorstuk
Peldaño Tec. Esq.	29,6x59,4	-	1	0,176	6,48	30	5,27	194,4	fr-one	colorstuk
Peldaño Tec. Esq.	29,6x119	-	1	0,352	13,3	22	7,75	292,6	fr-one	colorstuk
Peldaño Tec.	44,6x89,5	-	2	0,798	23	15	12	350	fr-one	colorstuk
Peldaño Tec. Esq.	44,6x89,5	-	1	0,399	14	15	6	210	fr-one	colorstuk

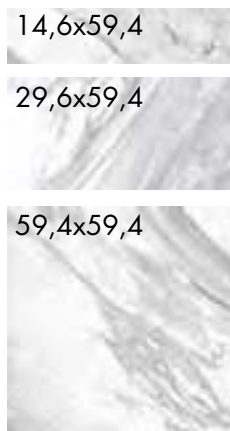
AVENUE COLLECTION




URBATEK COLLECTIONS



CICLIK



SOUL COLLECTION • **CICLIK**




CONCRETE • CITY • TOWN • AVENUE



PURE COLLECTION



YAZZ • MAX • KAOS • TRAVERTINO



COVER NEW!

COVER • ON • CONCRETE



CORTES ESTÁNDAR / STANDARD CUTS/ COUPES RÉGULIÈRES

		POLISHED	LAPPATO	NATURE	TEXTURE	ANTISLIP	P. ANTISLIP
60x120 cm.	23 ⁵ / ₈ "x47 ¹ / ₄ "	•		•			
30x120 cm.	11 ³ / ₄ "x47 ¹ / ₄ "	•		•			
15x120 cm.	6"x47 ¹ / ₄ "	•		•			
10x120 cm.	4"x47 ¹ / ₄ "	•		•			
59,6x120 cm.	23 ¹ / ₂ "x47 ¹ / ₄ "		•	•			
29,7x120 cm.	11 ³ / ₄ "x47 ¹ / ₄ "		•	•			
14,7x120 cm.	5 ³ / ₄ "x47 ¹ / ₄ "		•	•			
9,7x120 cm.	3 ⁷ / ₈ "x47 ¹ / ₄ "		•	•			
89,5x89,5 cm.	35 ¹ / ₄ "x35 ¹ / ₄ "	•	•	•			
44,6x89,5 cm.	17 ¹ / ₂ "x35 ¹ / ₄ "	•	•	•			
60x60 cm.	23 ⁵ / ₈ "x 23 ⁵ / ₈ "	•		•			
30x60 cm.	11 ³ / ₄ "x23 ⁵ / ₈ "	•		•			
15x60 cm.	6"x23 ⁵ / ₈ "	•		•			
10x60 cm.	4"x23 ⁵ / ₈ "	•		•			
5x60 cm.	2"x23 ⁵ / ₈ "	•		•			
59,6x59,6 cm.	23 ¹ / ₂ "x23 ¹ / ₂ "	•	•	•	•	•	•
29,7x59,6 cm.	11 ³ / ₄ "x23 ¹ / ₂ "	•	•	•	•	•	•
14,7x59,6 cm.	5 ³ / ₄ "x23 ¹ / ₂ "	•	•	•	•	•	•
9,7x59,6 cm.	3 ⁷ / ₈ "x23 ¹ / ₂ "	•	•	•	•	•	•
4,7x59,6 cm.	1 ⁷ / ₈ "x23 ¹ / ₂ "	•	•	•	•	•	•
45x90 cm.	17 ³ / ₄ "x35 ³ / ₈ "		•	•			
22x90 cm.	8 ⁵ / ₈ "x35 ³ / ₈ "		•	•		•	
119X119 cm.	46 ⁷ / ₈ "x46 ⁷ / ₈ "	•		•	•		
59,4X119 cm.	23 ³ / ₈ "x46 ⁷ / ₈ "	•		•	•		
29,6x119 cm.	11 ⁵ / ₈ "x46 ⁷ / ₈ "	•		•	•		
14,7x119 cm.	5 ³ / ₄ "x46 ⁷ / ₈ "	•		•	•		
59,4x59,4cm.	23 ³ / ₈ "x23 ³ / ₈ "	•		•	•		
29,6x59,4 cm.	11 ⁵ / ₈ "x23 ³ / ₈ "	•		•	•		
14,7x59,4 cm.	5 ³ / ₄ "x23 ³ / ₈ "	•		•	•		
80x80 cm.	31 ¹ / ₂ "x31 ¹ / ₂ "			•			

Para la realización de pavimentos modulares, se recomienda una junta de 2 mm. de espesor.



RANURADO

La mayoría de las colecciones en formato 29,7x59,6 cm. pueden ser ranuradas a petición de nuestros clientes. Este tratamiento confiere a la pieza unos preincisos adicionales, que llevarán al material a ofrecer una resistencia al deslizamiento (SRV) adecuada para sus proyectos, o un decorado especial en revestimientos y pavimentos que vestirá cualquier estancia de la manera más elegante. Consulte con su agente comercial para conocer las diferentes opciones y tarificación del producto.

PRE-CUT

The majority of the collections available in 29,7x59,6cm. sizes can be specially pre-cut per request by our customers. This treatment offers additional grooves to the piece which confers slip resistance or SRV (Slip Resistance Value) to the material making it adequate for your projects or providing a special decoration to wall and floor tiles which elegantly enhances any space. Please consult with your local sales representative in order to find out about the different options and prices for these products.

GESCHLITZT

Die meisten von unsere Serien in 29,7x59,6cm. Formate, Können nach Anfrage von Kunden Geschlitzt werden, diese Behandlung verleiht die teile Schlitze auf die Oberflächen, so erhalten wir eine höhere Rutschfestigkeit die sehr geeignet für Projekte sind oder einfach nur als Dekoration für Wand oder Bodenfliesen, die den Raumen eine Elegante form verleihen. Für weitere infos fragen Sie einfach Ihr Handelsvertreter, Der kennt die verschiedene Möglichkeiten.

RAINURES

Une majorité de collections en format 29,7x59,6cm. peuvent être rainurées à la demande de nos clients. Ce traitement de la pièce donne des cannelures additionnelles qui confère au matériau une résistance à la glissance (RG ou SRV) adéquate pour vos projets ou décoration spéciale sur faïences et sols pour enjoliver l'espace. Contactez votre délégué commercial de zone pour connaître les différentes options possibles et les tarifs des produits.

RANURADO

La maggior parte delle collezioni in formato 29,7x59,6cm. può essere incisa su richiesta dei nostri clienti. Questo trattamento conferisce al pezzo una preincisione extra che porterà il materiale ad offrire una resistenza allo scivolamento (SRV) adeguata per ogni progetto o una decorazione speciale per rivestimenti e per pavimenti che vestirà ogni stanza nella maniera più elegante. Chiedi al tuo agente per conoscere le diverse opzioni ed i prezzi del prodotto.

ДОПОЛНИТЕЛЬНЫЕ ПРОПИЛЫ

Большинство коллекций в формате 29,7x59,6cm могут быть выполнены с дополнительно нанесенными пропилами по желанию наших клиентов. Это придает продукту дополнительное сопротивление при скольжении (SRV) и специальную элегантность и украшение для любого типа настенной или напольной поверхности. Пожалуйста, проконсультируйтесь



CORTES

Urbatek ofrece cortes modulares de las bases, y en todos sus respectivos acabados, que permiten crear composiciones modulares entre ellos. Los cortes se realizan bajo pedido y su disponibilidad en fábrica es de 21 días hábiles desde el pedido.

CUTS

Urbatek offers modular sections of the bases, in all their respective finishes, creating modular compositions between them. The cuts are on request and available at the factory is 21 working days from order.

ABSCHNITTE

Urbatek bietet modulare Abschnitte der Basen. In allen Ausführungen. So dass Sie modular Kompositionen zwischen ihnen zu schaffen. Die Schnitte werden auf Bestellung gefertigt und erhältlich in der Fabrik ist 21 Werktagen ab Bestellung.

COUPES

Urbatek propose sections modulaires des bases, dans toutes leurs finitions, créant des compositions modulaires entre eux. Les coupes sont disponibles sur demande et à l'usine de 21 jours ouvrables à partir de la commande..

CORTES

Urbatek oferece secções modulares de as bases e todos os seus respectivos acabamentos que criam composições modulares entre si. Os cortes são feitos por encomenda e a disponibilidade na fábrica é de 21 dias úteis a contar desde o pedido.

ОТРУБЫ

Urbatek предлагает модульные секции оснований, и все их соответствующие концы, которые создают модульные композиции между ними. Сокращение изготавливаются на заказ и доступны на заводе составляет 21 рабочих дней со дня того.



PERFORACIÓN EN GRES PORCELÁNICO

Para una perforación eficaz en nuestra serie Urbatek, se deben de tener en cuenta la utilización adecuada de una broca para porcelánico y el empleo de una técnica de perforación correcta.

HERRAMIENTAS

Taladro: Es necesario que tenga una potencia mayor o igual a 600W, selector de modo NO PERCUTOR (rotación), selector de velocidades.

Brocas:

Broca de carburo de tungsteno especial porcelánico:

- Extremo helicoidal especial.
- Extremo punta de flecha (no confundir con la de vidrio)

Broca de diamante:

- Extremo cilíndrico
- Extremo corona

TÉCNICAS DE PERFORACIÓN

Grandes Perforaciones (Diámetro mayor o igual a 15 mm.):

- 1.- Marcar el punto de perforación. Previamente se comprobará que no existe ninguna conducción o línea de cableado (se puede usar detector).
- 2.- Fija broca (taladro potencia superior a 600W).
- 3.- Colocar en modo NO percutor.
- 4.- Refrigerar en modo continuo, con agua el punto de perforación.
- 6.- Una vez atravesado el porcelánico técnico, cambiar de broca con el fin de proteger su vida útil.

Pequeñas perforaciones (Diámetro menor a 15 mm.):

- 1.- Marcar el punto de perforación. Previamente se comprobará que no existe ninguna conducción o línea de cableado (se puede usar detector).
- 2.- Fija broca (taladro potencia superior a 600W).
- 3.- Emplear sistema de centrado: usar velocidad lenta menor a 1000 rpm.
- 4.- Colocar en modo NO percutor.
- 5.- Refrigerar en modo continuo, con agua el punto de perforación.
- 6.- Es recomendable realizar una perforación previa con una broca de menor diámetro (5 o 6 mm.) y posteriormente usar el deseado.
- 7.- Una vez atravesado el porcelánico técnico, cambiar de broca con el fin de proteger su vida útil.

TECHNICAL PORCELAIN DRILLING

To correctly drill our Urbatek series, make sure that a suitable bit for porcelain tiles is used, in combination with a suitable drilling technique.

TOOLS

Drill: Must have a power rating of 600W or higher, with a selector that makes it possible to use a rotary, non-percussive mode, and with a speed selector.

Bits:

Special tungsten carbide bit for porcelain tiles:

- Special spiral tip.
- Arrowhead tip (do not confuse with glass bit).

Diamond-tipped bit:

- Cylindrical tip.
- Crown tip

DRILLING TECHNIQUES

Drilling large holes (with a diameter of 15 mm or more):

1. Mark the drilling point, checking beforehand that there are no power cables or pipes below (using a detector if required).
2. Fix the bit in place (using a drill with a power rating of more than 600W).
3. Use in normal, non-percussive mode.
4. Cool the drilling point constantly using water.
5. Once the bit has drilled through the tile, change the bit to extend its useful working life.

Drilling small holes (with a diameter of less than 15 mm):

1. Mark the drilling point, checking beforehand that there are no power cables or pipes below (using a detector if required).
2. Fix the bit in place (using a drill with a power rating of more than 600W).
3. Use the centring system, at a slow speed of less than 1000 rpm.
4. Use in normal, non-percussive mode.
5. Cool the drilling point constantly using water.
6. It is advisable to first drill a smaller hole using a bit with a smaller diameter (5 or 6 mm) and then use the required bit size.
7. Once the bit has drilled through the tile, change the bit to extend its useful working life.

PERÇAGE DU GRÈS PORCELAINÉ TECHNIQUE

Pour un perçage efficace dans notre série Urbatek, on doit considérer l'utilisation adéquate d'un foret pour grès porcelainé et l'emploi d'une bonne technique de perçage.

OUTILS

Perceuse: Il est nécessaire qu'elle ait une puissance supérieure ou égale à 600W, sélecteur de mode NON PERCUTEUR (rotation), sélecteur de vitesses.

Forets:

Foret en carbure de tungstène spécial grès porcelainé:

- Bout hélicoïdal spécial.
- Bout pointe de flèche (ne pas confondre avec celle pour verre)

Foret en diamant:

- Bout cylindrique
- Bout couronne

TECHNIQUES DE PERÇAGE

Grands Perçages (Diamètre supérieur ou égal à 15 mm):

- 1.- Marquer le point de perçage. Vérifier au préalable qu'il n'existe aucune conduite ou ligne de câblage (on peut utiliser un détecteur).
- 2.- Fixer un foret (perceuse puissance supérieure à 600W).
- 3.- Mettre en mode NON percuteur.
- 4.- Réfrigérer en mode continu avec de l'eau le point de perçage.
- 6.- Après avoir transpercé le grès porcelainé technique, changer de foret afin de protéger sa vie utile

Petits perçages (Diamètre inférieur à 15 mm):

- 1.- Marquer le point de perçage. Vérifier au préalable qu'il n'existe aucune conduite ou ligne de câblage (on peut utiliser un détecteur).
- 2.- Fixer le foret (perceuse puissance supérieure à 600W).
- 3.- Employer système de centrage: utiliser une vitesse lente inférieure à 1000 tr/min.
- 4.- Mettre en mode NON percuteur.
- 5.- Réfrigérer en mode continu avec de l'eau le point de perçage.
- 6.- Il est conseillé de réaliser un perçage préalable avec un foret de moindre diamètre (5 ou 6 mm) et utiliser postérieurement le foret désiré.
- 7.- Après avoir transpercé le grès porcelainé technique, changer de foret afin de protéger sa vie utile.



CORTES EN GRES PORCELÁNICO TÉCNICO

Es necesario realizar diversos cortes en las piezas con el fin de adaptar el producto cerámico a la geometría de la zona.

TIPOS DE CORTE

Corte lineal y diagonal: Se realiza para rematar el perímetro del local o bien para salvar algún obstáculo que requiera esta configuración.

Otras configuraciones (en forma de "L", de "U"...): Se lleva a cabo para salvar pilares, marcos de puertas, tomas de corriente, desagües,...

HERRAMIENTAS DE CORTE

En el mercado existe una amplia gama de herramientas que nos permiten un corte eficaz en el Porcelánico Urbatek.

Corte Manual: La máquina debe tener las características adecuadas para los formatos, grosores de piezas y trabajos a realizar. En relación al tamaño del rodel, es recomendable emplear un diámetro de 8 mm para piezas con superficie lisa y para superficie rugosa un diámetro de 18mm.

Corte eléctrico: Está provista de un disco de diamante y sistema de refrigeración con agua. Nos permite realizar cortes precisos y de cierta complejidad, sobre materiales muy duros. Debe tener las características adecuadas para los formatos, grosores de pieza y trabajos a realizar. El disco de diamante debe ser de corte en húmedo y de banda continua. Esta herramienta es la más idónea para realizar cualquier tipo de corte en el porcelánico.

Amoladora: Está provista de un disco de diamante. Se recomienda el empleo de una amoladora de baja potencia, de 600-1100W aprox., que utiliza disco de diámetro 115 o 125mm. El disco de diamante debe ser de corte en seco y de banda continua.

TECHNICAL PORCELAIN CUTS

The tiles have to be cut in order to adapt them to the geometry of the area.

TYPES OF CUT

Linear and diagonal cuts: Used for the perimeter of the area or to run the tiles around any obstacles that require this configuration.

Other configurations (L-shapes, U-shapes, etc.): Used to run the tiles around columns, doorframes, plug sockets, drains, etc.

CUTTING TOOLS

A wide range of tools are available on the market which make it possible to effectively cut Urbatek porcelain tiles.

Manual cutting: The machine must have the necessary features for the formats, thicknesses and type of work to be carried out. The tile-cutting disc must have a diameter of 8 mm for tiles with a smooth surface, and 18 mm for tiles with a rough surface.

Electrical cutting: Using a diamond cutting disc and water-cooling system, to make precise, complex cuts on very hard materials. Must have the necessary features for the formats, thicknesses and type of work to be carried out. The diamond disc must be for wet cutting, and with a continuous rim. This tool is the most ideal for making any type of cut on porcelain tiles.

Grinder: Uses a diamond disc. A low power grinder is recommended, of between approximately 600-1100W, using a 115 or 125 mm diameter disc. The diamond disc must be for dry cutting, and with a continuous rim.

DÉCOUPES DU GRÈS PORCELAINÉ TECHNIQUE

Il est nécessaire de réaliser diverses coupes sur les pièces dans le but d'adapter le produit céramique à la géométrie de la zone.

TYPES DE DÉCOUPE

Découpe linéaire et diagonale: On la réalise pour parachever le périmètre du local ou bien pour franchir quelque obstacle requérant cette configuration.

Autres configurations (en forme de "L", de "U"...): Pour franchir des piliers, encadrements de portes, prises de courant, écoulements...

OUTILS DE DÉCOUPE

Il existe sur le marché une ample gamme d'outils qui permettent une découpe efficace du grès porcelainé Urbatek.

Découpe manuelle: La machine doit avoir les caractéristiques adéquates pour les formats, grosseurs de pièces et travaux à réaliser. Quant à la taille de la roulette de coupe, il est conseillé d'employer un diamètre de 8 mm pour des pièces avec surface lisse et un diamètre de 18 mm pour celles de surface rugueuse.

Découpe électrique: Dotée d'un disque en diamant et d'un système de réfrigération à l'eau. Permet de réaliser des coupes précises et d'une certaine complexité sur des matériaux très durs. Doit avoir les caractéristiques adéquates pour les formats, grosseurs de pièces et travaux à réaliser. Le disque en diamant doit être de coupe à eau et bande continue. Cet outil est parfait pour réaliser tout type de coupe sur le grès porcelainé.

Meuleuse: Dotée d'un disque en diamant. Il est recommandé d'employer une meuleuse de basse puissance, d'environ 600-1100W, qui utilise un disque en diamant de 115 ou 125 mm de diamètre. Le disque en diamant doit être de coupe à sec et bande continue.



¿POR QUÉ 20MM?

Dublo y Rox son el GRES PORCELÁNICO desarrollado por URBATEK, con un espesor de pieza de 20 mm. Lo que le permite ser utilizado como STE (Suelo Técnico Elevado para Exteriores) y en las condiciones más desfavorables. Podríamos establecer una rápida comparativa entre los diferentes materiales dirigidos a pavimentar como STE en exterior.

CARACTERÍSTICAS DEL STE PARA EXTERIORES

- Es un material resistente a las manchas, puesto que su absorción es prácticamente nula.
- Posee un acabado natural y permite una integración total con el resto de pavimentos del hogar.
- Fácil acceso a la cámara (se aconseja poner una gota de p-404 (Butech) donde apoyan los plots, excepto en 1 o 2 m2 alrededor del sumidero, para poder acceder a él)
- Permite colocaciones planas sobre suelos de albañilería con pendiente, corrigiendo desniveles de hasta un 2%.
- No apto para su instalación en escaleras al vuelo, pasarelas, etc.
- Rapidez de montaje, ya que colocaremos la cerámica y sus apoyos de manera conjunta.
- El plénum creado por la elevación del suelo sirve para reducir el ruido en la planta inferior.
- Es mucho más ligero que materiales como el hormigón. Un pieza de 20mm tiene un peso aproximado de 17,5 Kg, frente a los 63 Kg que puede tener una de Hormigón. Podrá Reducir costes de transporte y obtener una mayor rentabilidad en su mano de obra contratada.
- La cámara creada a partir de la elevación del pavimento, produce una ventilación constante que evita condensaciones y provoca un aislamiento térmico por recirculación del aire.

WHY 20MM?

Dublo and Rox are THROUGH-BODY PORCELAIN TILES developed by URBATEK, with a thickness of 20 mm. This makes them suitable for use as exterior RAF (exterior raised access flooring), even in the most adverse of conditions. When they are compared with other flooring materials used as exterior RAF, it offers numerous benefits.

FEATURES OF EXTERIOR RAF

- They are resistant to stains, since it has an almost nil water absorption rate.
- They have a natural finish, and so it blends in perfectly with all the other flooring in the home
- Easy access to the plenum. (The pedestals should be secured with a drop of p-404 by Butech, except for those within a radius of 1 or 2m2 of the drain, so as to ensure access to it).
- Flat terrace flooring can be installed on masonry floors, offsetting slopes of up to 2%.
- Not suitable for installation in raised staircases, walkways, etc..
- The system is easy to assemble, since ceramic and the support system are installed together.
- The plenum that is created by raising the floor reduces the transmission of noise to the lower floor.
- It is much lighter than concrete. A 20mm tile weighs approximately 17.5 kg, as opposed to the 63 kg that a concrete one weighs. It can therefore save on transport and labour costs.
- The plenum that is created by raising the floor ensures constant ventilation, avoiding condensation and providing thermal insulation by re-circulating the air.

POURQUOI 20MM?

Dublo et Rox sont GRÈS PORCELAINÉ TECHNIQUE de 20 mm d'épaisseur développé par URBATEK. Le produit peut être utilisé comme PTS (Plancher Technique Surélevé pour l'extérieur) et dans les conditions les plus extrêmes. Par rapport à d'autres matériaux employés pour revêtir un PTS d'extérieur, le produit 20mm présente de nombreux avantages.

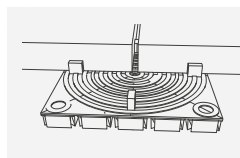
CARACTÉRISTIQUES DU PTS POUR L'EXTÉRIEUR

- Son absorption pratiquement nulle en fait un matériau très résistant aux taches.
- Sa finition est naturelle et il s'intègre parfaitement parmi les autres revêtements de sol du logement.
- Il permet d'accéder facilement au plénum (il est conseillé d'appliquer une goutte de produit p-404 (Butech) à l'endroit sur lequel les plots s'appuient, à l'exception d'une zone de 1 ou 2 m2 autour de la bouche d'écoulement, de manière à pouvoir y accéder).
- Il permet d'exécuter des revêtements plans sur des sols en maçonnerie en pente et de compenser des dénivellés allant jusqu'à 2 %.
- Inapte pour être installée dans des escaliers en vol, passerelles, etc.
- Le système se monte rapidement, puisque le produit céramique et ses supports s'installent en même temps.
- Le plénum créé en surélevant le revêtement de sol donne lieu à une ventilation constante.
- Il est beaucoup plus léger que des matériaux tels que le béton. Une pièce de 20mm pèse environ 17,5 Kg, contre les 63 Kg qu'une dalle en béton peut peser. Le produit permet ainsi de réduire les coûts de transport et de maximiser la rentabilité de la main d'œuvre.
- Le plénum créé grâce à la surélévation du plancher permet de réduire le bruit à l'étage inférieur.

SOPORTES

PEDESTALS

SUPPORTS

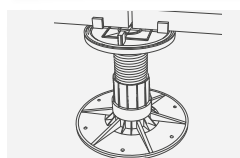


BASICPLOT

Se trata del modelo más sencillo de Butech, no regulable, con un tamaño de 100x100 mm y disponible en dos alturas (10mm y 15mm). Sin embargo es capaz de soportar aproximadamente 8000kg por unidad.

This is Butech's simplest model. Its height cannot be regulated. It measures 100x100mm and comes in a choice of two heights (10mm and 15mm). Each pedestal can withstand a weight of approximately 8000 kg.

Il s'agit du modèle le plus simple de Butech, non réglable, de dimensions 100x100 mm et disponible en deux hauteurs (10 mm et 15 mm). Bien que très simple, chaque unité de ce modèle est capable de supporter environ 8000 kg de charge.

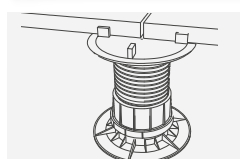


NORMALPLOT

Este modelo regulable con una base de 150mm de diámetro y un cabezal superior de 92mm, es capaz de corregir pendientes de hasta el 2% con una altura entre 50mm y 100mm soportando 1000kg por unidad.

This model can be adjusted in height. With a 150mm-diameter base and head of over 92 mm, it can be used to offset slopes of up to 2%. Each pedestal, which ranges in height from 50 mm to 100 mm, can withstand a weight of up to 1000 kg.

Ce modèle réglable en hauteur possède une base de 150 mm de diamètre et une tête supérieure de 92 mm ; il permet de compenser des pentes allant jusqu'à 2 % et sa hauteur est comprise entre 50 mm et 100 mm ; chaque unité supporte 1000 kg de charge.



ULTRAPLOT

También regulable, con una base de 140mm, un cabezal de 160mm y una altura entre 65mm y 100 mm que permite corregir pendientes de hasta el 2%, soportando aproximadamente 1200kg por unidad.

This pedestal is also adjustable in height, with a 140mm base and 160mm head. With a height that can vary from 65 mm to 100 mm, it can offset slopes of up to 2% and each pedestal can withstand a maximum weight of 1200 kg.

Également réglable en hauteur, ce modèle possède une base de 140 mm et une tête de 160 mm, sa hauteur est comprise entre 65 mm et 100 mm, il permet de compenser des pentes de jusqu'à 2 % et supporte environ 1200 kg par unité.



INFORMACIÓN TÉCNICA 20MM / TECHNICAL INFORMATION 20MM / INFORMATION TECHNIQUE 20MM



UNE-EN ISO
10545-2

<p>Medida de longitud y de anchura <i>Length and width</i> <i>Mesure de la longueur et de la largeur</i></p>	<p>Desviación respecto del valor medio <i>Deviation from mean value</i> <i>Déviaton par rapport à la valeur moyenne</i> ± 0.2%</p>	<p>UNE-EN ISO 10545-3</p>	<p>Absorción de agua <i>Water absorption</i> <i>Absorption d'eau</i></p> <p>Valor / Value / Valeur < 0,2%</p>
<p>Medida del grosor <i>Thickness</i> <i>Mesure de l'épaisseur</i></p>	<p>Desviación respecto medida de fabricación <i>Deviation from manufacturing dimensions</i> <i>Déviaton par rapport à la mesure de fabrication</i> ± 5%</p>	<p>UNE-EN ISO 10545-4</p>	<p>Resistencia a la flexión <i>Bending strength</i> <i>Résistance au poinçonnement statique</i></p> <p>Valor / Value / Valeur ≥40 N / mm²</p>
<p>Medida de la rectitud de los lados <i>Straightness of sides</i> <i>Mesure de la rectitude des côtés</i></p>	<p>Desviación respecto medida de fabricación <i>Deviation from manufacturing dimensions</i> <i>Déviaton par rapport à la mesure de fabrication</i> ± 0.2%</p>	<p>UNE-EN ISO 10545-6</p>	<p>Fuerza de rotura <i>Breaking strength</i> <i>Force de rupture</i></p> <p>Valor / Value / Valeur ≥10 kN</p>
<p>Medida de la ortogonalidad <i>Squareness</i> <i>Mesure de l'orthogonalité</i></p>	<p>Desviación respecto medida de fabricación <i>Deviation from manufacturing dimensions</i> <i>Déviaton par rapport à la mesure de fabrication</i> ± 0.25%</p>	<p>UNE-EN ISO 10545-12</p>	<p>Resistencia a la abrasión <i>Resistance to abrasion</i> <i>Résistance à l'abrasion</i></p> <p>Valor / Value / Valeur Dublo: < 150 mm³ Rox Dark: PEI II Rox Beige: PEI IV Rox Coal: PEI II Rox Grey: PEI III</p>
<p>Medida de la planitud de la superficie lateral-central-alabeo <i>Surface flatness</i> <i>Side curvature-central curvature-warpage</i> <i>Mesure de la planéité de la surface latérale - centrale - gauchissement</i></p>	<p>Desviación respecto medida de fabricación <i>Deviation from manufacturing dimensions</i> <i>Déviaton par rapport à la mesure de fabrication</i> ± 0.2%</p>	<p>UNE-EN ISO 10545-13</p>	<p>Resistencia a la helada <i>Frost resistance</i> <i>Résistance au gel</i></p> <p>RESISTENTE RESISTANT RÉSISTANT</p>
			<p>Resistencia química <i>Chemical resistance</i> <i>Résistance chimique</i></p> <p>Clase Class Dublo: UA/ULA/UHA Rox: GA/GLA/GHA</p>

COMPARATIVA TÉCNICA / TECHNICAL COMPARATIVE / COMPARAISON TECHNIQUE



	BALDOSA HORMIGÓN UNE-EN 1339:2004 Formato: 60x40x4,7	PORCELÁNICO 11MM. UNE-EN 14411:2007	PORCELÁNICO 20MM. UNE-EN 14411:2007
<p>Resistencia a la flexión <i>Bending strength</i> <i>Résistance au poinçonnement statique</i></p>	<p>Valor Test <i>Test Value</i> <i>Valeur Test</i> 5,6 N / mm²</p>	<p>Valor Norma <i>Norm Value</i> <i>Valeur Norme</i> Min. 35 N / mm²</p>	<p>Valor Test <i>Test Value</i> <i>Valeur Test</i> ≥40 N / mm²</p>
<p>Carga de rotura <i>Breaking load</i> <i>Charge de rupture</i></p>	<p>Valor Test <i>Test Value</i> <i>Valeur Test</i> 8,8 kN ~ 898 Kg</p>	<p>Valor Norma <i>Norm Value</i> <i>Valeur Norme</i> 1,34 kN ~ 136 Kg</p>	<p>Valor Test <i>Test Value</i> <i>Valeur Test</i> 10,78 kN ~ 1100 Kg</p>
<p>Fuerza de rotura <i>Breaking strength</i> <i>Force de rupture</i></p>		<p>Valor Norma <i>Norm Value</i> <i>Valeur Norme</i> Min. 1,3 kN ~ 132 Kg</p>	<p>Valor Test <i>Test Value</i> <i>Valeur Test</i> ≥ 10 kN ~ 1000 Kg</p>

INFORME DE ENSAYO / TEST REPORT / RAPPORT D'ESSAI

Para determinar el comportamiento frente a una carga estática sobre el material, se ha realizado un estudio por parte de ITC, recogido en el ensayo N° C132034 según el apartado 5.2.1 de la norma UNE EN 12825:2002. Obteniendo así, los siguientes datos:

To determine the behaviour of Dublo when subject to a static load, a study was conducted by ITC in order to draw up a test report (No. C132034) as per section 5.2.1 of standard UNE EN 12825:2002. The following data was obtained:

Afin de déterminer le comportement du matériau sous l'effet d'une charge statique, une étude a été confiée à ITC en vue de la rédaction d'un rapport d'essai (n° 132034) conformément à la section 5.2.1 de la norme UNE EN 12825:2002. Les résultats suivants ont été obtenus :

CARACTERÍSTICAS FEATURES CARACTÉRISTIQUES	VALOR OBTENIDO OBTAINED VALUE VALEUR OBTENUE	NORMA UNE-EN 12825:2002
<p>Valor mínimo de la carga estática (kN) <i>Minimum value static charge</i> <i>Valeur minimum de la charge statique</i></p>	<p>≥ 4</p>	<p>CLASE 1</p>
<p>Valor máximo flecha (mm.) <i>Maximum deflection value (mm.)</i> <i>Valeur maximale flèche (mm.)</i></p>	<p>Coefficient 2 < 2,5</p>	<p>CLASE A</p>
<p>Coefficient 3 < 2,5</p>		<p>CLASE A</p>



DESTONIFICADO EN EL COLOR/ COLOUR SHADE VARIATION

En la búsqueda de las características estéticas de las piedras naturales se han desarrollado modelos que presentan marcadas diferencias entre placas de un mismo tono y partida.

El grado de destonalización es el parámetro por el cual se indica la variación que puede esperarse para un determinado modelo. Se trabaja con una escala que va de V1 a V4, siendo el primero indicativo de una mínima o inexistente variación entre baldosas y el último de una variación tan importante que hace que no puedan preverse los colores y el diseño de una baldosa a partir de las anteriores.

In our bid to emulate the visual characteristics of natural stone, models have been developed where a marked difference can be observed among tiles of the same colour and batch.

The degree of shade variation is a parameter used to indicate the difference in shade found in a certain model. A scale is used ranging from V1 (no variation or just a minimum variation from one tile to another) to V4 (such a big variation that the colour and pattern of a tile cannot be predicted from previous ones).



V1 APARIENCIA UNIFORME
V1 UNIFORM APPEARANCE

Las diferencias entre baldosas de una misma producción son mínimas.
The differences between tiles of the same production are minimal.



V2 LIGERA VARIACIÓN
V2 SLIGHT CHANGE

Diferencias claramente distinguibles en textura y/o diseño dentro de colores similares.
Clearly distinguishable differences in texture and/or pattern within similar colors.



V3 VARIACIÓN MODERADA
V3 MODERATE VARIATION

Los colores presentes en una pieza son indicativos de los colores que presentarán las demás piezas, aunque la cantidad de cada color puede variar significativamente de una pieza a otra.

The colors present in one piece are indicative of the color of the other pieces, although the shade of each color may vary significantly from one tile to another.



V4 VARIACIÓN ALEATORIA
V4 RANDOM VARIATION

Diferencias de color aleatorias de una pieza cerámica a otra, de manera que una de ellas puede tener colores completamente diferentes a los de las otras. Así, la instalación final será única.

Random color differences between ceramic tiles, so that one color may be completely different from the other. Thus, the final composition will be unique.

RESISTENCIA AL DESLIAMIENTO (RAMPA)/ SKID RESISTENCE (RAMP)

Describe el método de determinación de las propiedades antideslizantes de los pavimentos utilizados en los lugares donde se transita con pie calzado. Este ensayo se realiza en un dispositivo en el que la persona que efectúa la prueba, camina sobre un plano inclinado de ángulo variable con pie calzado de suela normalizada. La superficie está continuamente impregnada con un agente lubricante (aceite para motor SAE10W30). El ángulo del plano inclinado que todavía permite estar de pie con seguridad, sin deslizarse, es la medida del ensayo.

This standard describes the method for determining the non-slip properties of floor coverings in places where footwear is used. For this test, a person wearing footwear with a standardized sole walks along a ramp whose angle is adjusted. The surface is covered continuously in a lubricating agent (SAE10W30 engine oil). The angle of the ramp where the person can remain safely on foot, without slipping or sliding, is taken as the test value.



R9: > 6° - 10°

FRICCIÓN ESTÁTICA BAJA

LOW STATIC FRICTION



R10: > 10° - 19°

FRICCIÓN ESTÁTICA NORMAL

NORMAL STATIC FRICTION



R11: > 19° - 27°

FRICCIÓN ESTÁTICA INCREMENTABLE

INCREASED STATIC FRICTION



R12: > 27° - 35°

FRICCIÓN ESTÁTICA ALTA

HIGH STATIC FRICTION



R13: > 35°

FRICCIÓN ESTÁTICA MUY ALTA

VERY HIGH STATIC FRICTION



CLASIFICACIÓN Y APLICACIÓN DE ZONAS HÚMEDAS DE TRÁNSITO SIN CALZADO CON RESISTENCIA AL DESLIZAMIENTO

WET BAREFOOT AREAS & SLIP RESISTANCE CLASSIFICATION AND APPLICATION AREAS

DIN 51097

Mide las propiedades antiderrapantes para zonas en las que se camina descalzo. El ensayo se realiza en un dispositivo en el que la persona que efectúa el ensayo camina sobre un plano inclinado de pendiente variable. La superficie va revestida con las baldosas a ensayar y está constantemente impregnada de una solución jabonosa. El ángulo del plano inclinado que todavía permite estar de pie con seguridad, es la medida del ensayo.

This standard measures the non-slip properties of areas where people go barefoot. For this test, a person walks on a ramp whose angle is adjusted. The surface is laid with the tiles to be tested and covered continuously in soapy water. The angle of the slope where a person can remain safely on foot is taken as the test value.

Clase	Mínimo ángulo de inclinación	Zonas
A	12°	<ul style="list-style-type: none"> • Zonas de paso de pies descalzos (Principalmente Secos) • Vestuarios colectivos o individuales • Fondos de areas no aptas para nado con una profundidad mayor de 80 cm • Saunas y baños
B	18°	<ul style="list-style-type: none"> • Zonas de paso de pies descalzos no ajustados a la clase A • Duchas • Zonas próximas a pulverizadores desinfectantes • Bordos de piscinas • Fondos de areas no aptas para nado con una profundidad menor de 80 cm • Pavimentos de areas no aptas para nado en piscinas con efecto de olas • Pavimentos ajustables de piscina • Suelos elevables • Escaleras de acceso a piscinas • Huellas de acceso a piscinas con un ancho máximo de 1 metro y pasamanos en ambos lados • Escaleras y Huellas externos a zonas de piscinas • Saunas y baños no ajustables a la clase A
C	24°	<ul style="list-style-type: none"> • Escaleras de acceso a piscinas no ajustadas a la clase B • Piscinas de recreo • Bordos inclinados de Piscina

Class	Min. degree of slope	Areas
A	12°	<ul style="list-style-type: none"> • Barefoot hallways (mostly dry) • Individual and group changing rooms • Bottom of the non-swimmer sections when the water depth is more than 80 cm • Sauna and rest areas
B	18°	<ul style="list-style-type: none"> • Barefoot hallways and passages not answering the class A description • Shower rooms • Areas surrounding disinfectant sprayers • Pool surrounds • Bottom of the non-swimmer sections when the water depth is less than 80 cm • Floors of non-swimmer sections in tide-effect pools • Adjustable swimming pool floors • Lift-slab floors • Pool-access ladders • Pool-access steps/stairs with a max. width of 1 m and handrails on both sides • Ladders and steps/stairs outside of the pool areas • Sauna and rest areas not answering the class A description
C	24°	<ul style="list-style-type: none"> • Pool-access steps/stairs not answering the class B description • Walk-through pools • Inclined pool borders



NUESTRO COMPROMISO / OUR COMMITMENT / NOTRE ENGAGEMENT

Porcelanosa Grupo le ofrece el mejor servicio para completar sus proyectos de manera fácil y rápida.

Con el objetivo de satisfacer todas sus necesidades constructivas con el mejor diseño y la máxima calidad, Porcelanosa Grupo le ofrece toda una gama de productos para vestir con gran diseño multitud de proyectos, desde viviendas unifamiliares, franquicias, espacios públicos.. Una infinidad de lugares donde acercarle el diseño con la máxima garantía de calidad. Actualmente Porcelanosa Grupo cuenta con 410 tiendas en 72 países, un equipo de 5.000 personas, 900.000 metros cuadrados de instalaciones y una facturación anual de más de 1.150 millones de euros.

Trabaja comprometida con el desarrollo sostenible, apuesta por una expansión internacional constante y garantiza la satisfacción de todos y cada uno de nuestros clientes. Por todo esto Porcelanosa Grupo es mucho más que una marca.

Urbatek se transforma así en un estandarte más de calidad en el Grupo cerámico más importante del mundo. Cerámica de alta calidad con un magnífico servicio.

URBATEK CERAMICS, S.A. asume el compromiso global de mantener una política y respetuosa con el medio ambiente. La iniciativa ECOTECH, promovida desde Porcelanosa Grupo, y la implantación del SGM, en cumplimiento con la normativa ISO 14001, son prueba del esfuerzo de la empresa por conseguir un conjunto de acciones empresariales limpias y respetuosas con el planeta. Con el fin de prevenir y reducir los impactos medioambientales y realizar una óptima gestión de los residuos generados, se dispone de un amplio departamento de calidad y medio ambiente cuyos expertos evalúan periódicamente el impacto medioambiental de nuestra actividad. Además, al menos una vez al año nos sometemos a auditorías externas que evalúan nuestra actuación y avalan nuestro compromiso con el desarrollo sostenible.

Porcelanosa Grupo offers unbeatable service to help you bring projects to fruition swiftly and easily.

To provide all the building solutions you might need in top-quality style with designs second to none, Porcelanosa Grupo offers an extensive range of products to bring stylish design to a multitude of different projects, from single-family homes to franchise outlets and public spaces. Bringing design appeal and full quality guarantees to endless different settings. Porcelanosa Grupo currently has 410 showrooms in 72 countries, a workforce of 5,000 people, premises covering a surface area of 900,000 square metres and a yearly turnover of over 1,150 million euros.

The group is committed to sustainable development, basing its strategy on ongoing international expansion and the satisfaction of each and every one of its clients. That's why Porcelanosa is so much more than just a brand name.

In this way Urbatek has become yet another quality symbol of the world's leading tile manufacturing group. Top-quality tiles and unparalleled service.

URBATEK has taken on a global commitment to ensuring a solid, environmentally-friendly policy. Proof of the company's efforts to ensure clean, eco-friendly business activities are the ECOTECH initiative, promoted by Porcelanosa Grupo, and the implementation of an Environmental Management System in compliance with the ISO 14001 standard. In order to reduce and prevent environmental impacts and guarantee an optimum waste management system, URBATEK has a sizable Quality Control & Environmental Department whose experts regularly assess the environmental impacts of the firm's activities. In addition, at least once a year external audits are conducted to evaluate the firm's actions and guarantee its commitment to sustainable development.

Porcelanosa Grupo vous offre le meilleur service pour parfaire vos projets d'une manière facile et rapide.

Dans le but de répondre à tous vos besoins de construction avec le meilleur design et la plus grande qualité, Porcelanosa Grupo vous propose toute une gamme de produits permettant d'habiller avec bon goût une infinité de projets, des logements particuliers aux franchises et aux espaces publics. D'innombrables lieux permettant d'accéder au design avec les plus grandes garanties de qualité. Porcelanosa Grupo dispose actuellement de 410 points de vente dans 72 pays, d'une équipe de 5.000 personnes, de 900.000 mètres carrés d'installations, et réalise un chiffre d'affaires annuel dépassant 1,150 milliards d'euros.

Le groupe est engagé vis-à-vis du développement durable, mise sur une expansion internationale constante et garantit la satisfaction de chacun de ses clients sans aucune exception. C'est pour toutes ces raisons que Porcelanosa Grupo est bien plus qu'une simple marque.

Urbatek est ainsi devenu un nouveau standard de qualité au sein du Groupe fabricant de céramique le plus important du monde. Une céramique d'une qualité incomparable et un service irréprochable.

URBATEK CERAMICS S.A. assume l'engagement global de la mise en œuvre d'une politique énergétique efficace et respectueuse de l'environnement. L'initiative ECOTECH, promue par Porcelanosa Grupo, et l'implantation d'un SGE conforme à la norme 14001, sont la preuve des efforts engagés par l'entreprise pour mettre en place un ensemble d'actions industrielles visant à une production propre et respectueuse de la planète. Afin de prévenir et de réduire les impacts environnementaux et d'assurer une gestion optimale des déchets produits, la firme s'est dotée d'un grand département qualité et environnement dont les experts évaluent régulièrement l'impact environnemental de son activité.



INSTRUCCIONES DE COLOCACIÓN/ TILE-LAYING INSTRUCTIONS / CONSEILS DE POSE



1. Resulta de gran importancia, en la colocación, la elección de las herramientas y útiles adecuados (tanto la llana dentada, como la maza de goma, siempre de goma blanca, ventosas y crucetas para la colocación y la llanta de goma para el rejuntado).

It is essential to choose the right tools and utensils to lay the tiles (a notched trowel, rubber mallet, always white rubber, suction pads, and spacers for laying the tiles and a rubber trowel to grout them).

Avant de procéder à la pose, il est extrêmement important de bien choisir les outils et accessoires à utiliser (aussi bien la taloche crantée que le marteau en caoutchouc blanc, les ventouses et les croisillons de pose, ainsi que la taloche en caoutchouc pour le jointoiment).



2. El soporte (pared o suelo) que se va a revestir debe estar perfectamente nivelado, no presentando defectos de planicidad. Recomendamos la impermeabilización previa de los ambientes húmedos. Una diferencia en el grosor de la capa de adhesivo origina diversas tensiones con la superficie cerámica que terminan provocando "cejas".

The substrate (the wall or floor to be tiled) must be completely leveled, with no deviation in its surface flatness. Places subject to damp should be waterproofed first. A difference in the width of the adhesive layer will generate stresses of different kinds on the tiled surface, leading to uneven ridges.

Le support à revêtir (mur ou sol) doit être parfaitement à niveau et ne peut présenter aucun défaut de planéité. Nous recommandons d'imperméabiliser au préalable les ambiances humides. Les différences d'épaisseur de couche de colle génèrent diverses tensions qui finissent par provoquer l'apparition de « saillies » sur la surface de la céramique.



3. La superficie a revestir debe estar totalmente limpia de polvo o cualquier otra sustancia que pueda perjudicar la adhesión de las baldosas. Así se facilita una mejor adherencia del material de agarre sobre el soporte utilizado.

The tiled surface must be completely free from dust or any other substance that might prevent the tiles from bonding to it. A clean surface will ensure that the bonding material sticks more firmly to the substrate.

La surface doit être parfaitement propre de poussières ou de toute autre substance qui pourrait nuire à l'adhérence des carreaux. Le matériau de pose adhère ainsi plus facilement sur le support utilisé.



4. Durante la colocación, la intensidad de luz debe ser tal que nos permita distinguir con facilidad la presencia de cualquier defecto, en especial la aparición de "cejas". Durante esta fase, se debe trabajar con una intensidad de luz superior a la que iluminará el ambiente una vez finalizada la obra. La utilización de focos nos ayudará a evitar este problema.

During the tile-laying process, the light should be good enough to make it easy to see any defects, particularly uneven ridges. During this stage, it is important to work with stronger lighting than that used to illuminate the area once the work has finished. Using spotlights will help overcome this problem.


Lors de la pose, l'intensité de la lumière doit permettre de distinguer sans difficulté l'existence de tous types de défauts, et notamment l'apparition de « saillies ». Pendant ces opérations, l'intensité de la lumière doit être supérieure à celle qui éclairera normalement l'ambiance à la suite des travaux. L'utilisation de lampes contribue à éviter ce problème.



5. La elección del tipo adhesivo a emplear resulta fundamental. Se debe tener en cuenta las propiedades del soporte que vamos a revestir (superficie de ladrillo, madera, yeso, metal...), las características del porcelánico técnico, el formato de la baldosa y el destino de uso. Se recomienda el sistema de colocación en capa fina con un adhesivo flexible. Para formatos superiores a 30x30cm, se recomienda la técnica de doble encolado, que consiste en la aplicación del adhesivo tanto sobre la superficie de colocación como sobre el dorso de la baldosa cerámica.

The right choice of adhesive must be used. It is important to bear in mind the properties of the substrate to be tiled (whether it is made of brick, wood, plaster, metal etc), the characteristics of the through-body porcelain tiles, and final use of the tiled surface. We recommend the use of the thin-bed system to lay the tiles, in combination with a flexible adhesive. For formats of over 30x30cm, the floating and buttering method should be used. This consists of spreading adhesive over the substrate and back of the tiles.

La selección de la colle à employer est fondamentale. Il est nécessaire de tenir compte des propriétés du support qui doit être revêtu (surfaces en briques, en bois, en plâtre, en métal, etc.), des caractéristiques du grès porcelainé technique, du format des carreaux et de l'usage auquel ces derniers sont destinés. Il est conseillé d'appliquer la méthode de pose en couche fine et d'employer une colle flexible. Pour les formats supérieurs à 30x30cm la méthode recommandée est la technique du double encollage, c'est à dire en appliquant de la colle aussi bien sur la surface à revêtir que sur le dos des pièces céramiques.



6. Todas las baldosas de porcelánico técnico requieren una manipulación cuidadosa para evitar despuntados, desconchados o la aparición de rayas en la superficie. LA GUIA DE LA BALDOSA CERÁMICA recomienda no hacer la colocación con separación inferior a 1,5mm entre pieza y pieza. En la colocación de los formatos URBATEK se recomienda utilizar crucetas de 2mm. Para formatos rectangulares, cuando se colocan a junta trabada, se aconseja igualmente colocar 3/4 de pieza. En los paros de colocación, se debe tener en cuenta que el material ya colocado ha retraído y que el que vamos a colocar va a sufrir el mismo movimiento. Se debe predecir, por lo tanto, el posible movimiento o retracción, ya que si seguimos colocando al mismo nivel, la posterior retracción puede originar un pequeño desnivel.

All through-body porcelain tiles need to be carefully handled to avoid chipped corners, chipped surfaces or scratches. The CERAMIC TILE GUIDE recommends a minimum tile joint of 1.5mm between each tile. When the tiles are laid, spacers measuring 2mm, should be used. When rectangular tiles are laid in staggered fashion, the tiles in one row should be laid 3/4 of the way along the tiles in the previous row. When there are interruptions in the tile-laying process, remember that any material that has already been laid will have undergone some shrinkage and that the same will happen to the new material. You must therefore calculate how much the material will move or shrink, because if you continue to lay the tiles at the same level, you might end up with an uneven ridge.

Tous les carreaux en grès porcelainé technique doivent être manipulés avec soin afin d'éviter tout ébrèchement et de ne pas rayer leur surface. Le GUIDE DES CARREAUX CÉRAMIQUES préconise un joint d'au moins 1,5 mm entre les carreaux. L'emploi de croisillons d'au moins 2 mm de largeur est conseillé pour poser les carreaux. Pour poser des formats rectangulaires en décalant ces derniers, il est de même recommandé de les décaler de 3/4 de la longueur de la pièce. Après une pause de travail, il est nécessaire de tenir compte du fait que le matériau déjà posé s'est rétracté et que celui qui va être posé sera soumis au même phénomène. Il est par conséquent utile de prévoir les éventuels mouvements ou phénomènes de rétraction, car en carrelant au même niveau, la rétraction ultérieure peut donner lieu à de légères irrégularités.



7. Hay que considerar en cualquier caso la presencia de juntas perimetrales que ayudarán a absorber cualquier movimiento post-obra. Estas juntas han de permanecer vacías o rellenas de cualquier material comprensible y deben tener una anchura mínima de 8mm. Esta junta se disimula con el zócalo o con el propio azulejo.

In all cases, perimeter joints must be incorporated, since they will help to absorb any movements after the tiles have been laid. These joints must be left empty or filled with any compressible material, and they should have a minimum width of 8 mm. The said joints can be concealed by skirtings or by the tiles themselves.

Il est dans tous les cas nécessaire de prévoir des joints périmétriques qui contribueront à la compensation de tout mouvement après les travaux. Ces joints peuvent consister en un creux vide ou rempli d'un matériau comprimage quelconque, et leur largeur doit être de 8 mm au minimum. Ces joints sont dissimulés par la plinthe ou par les carreaux eux-mêmes.



8. Si el soporte lleva ya sus propias juntas estructurales o de partición, éstas deben respetarse cuando se proceda a la colocación del recubrimiento cerámico. Se recuerda que la superficie máxima a revestir con baldosas cerámicas sin juntas de partición es de 50m² a 70m² si se trata de un interior, y de la mitad si se trata de un ambiente exterior. Durante la fase de colocación, cuando aún no se ha completado la fase de fraguado (sobre todo al finalizar la jornada o al inicio del día siguiente), debemos revisar lo ya colocado, ya que todavía estamos a tiempo de corregir cualquier defecto de colocación, utilizando para ello el mazo de goma (siempre blanco) y las ventosas.

If the substrate already contains structural or intermediate movement joints, they must be maintained when the tiles are laid. The maximum surface that can be tiled without intermediate movement joints is 50m² to 70m² in indoor environments and half that amount in outdoor ones. During the tile-laying process, when the adhesive has still not fully set (particularly at the end of the day or beginning of the next day), any tiles that have already been laid must be checked, since there is still time to correct any tile-laying defects, using a rubber mallet (always use a white one) and suction pads.

Si le support est déjà doté de ses propres joints structurels ou de fractionnement, ces derniers doivent être respectés en posant le revêtement en céramique. Ne pas oublier que la surface à revêtir de carreaux céramiques sans joints de fractionnement ne peut pas occuper plus de 50m² à 70m² à l'intérieur des bâtiments, et la moitié s'il s'agit d'un espace extérieur. Tout au long des travaux de pose, avant que le durcissement du matériau ne se produise (en particulier en fin de journée et en début de matinée le jour suivant), il est nécessaire de réviser les carreaux déjà posés, car il est encore temps de corriger tout défaut de pose en employant pour ce faire un marteau en caoutchouc (toujours blanc) ou des ventouses.



9. Antes del rejuntado comprobaremos que las juntas de colocación (entre baldosa y baldosa) están vacías y limpias del material de agarre y restos de suciedad. Cualquier agente intermedio puede restar efectividad a la junta de colocación, dificultando además la adherencia del material de juntas.

Before grouting the tiles, make sure that the tile joints are clean and free from any bonding material or dirt. This type of substance can detract from the end result of the tile joints and also reduce the bonding strength of the grout.

Avant de procéder au jointoiment, s'assurer que les creux entre les carreaux sont vides et propres de matériaux de pose ou de salissures. Toute substance étrangère risque de compromettre la fonction du joint de pose et l'adhérence du matériau de jointoiment.



10. El relleno de juntas se realiza cuando las baldosas se encuentren perfectamente adheridas al soporte. En el caso especial del pavimento, se deben seguir las recomendaciones del fabricante de adhesivos, con el fin de dejar transcurrir el tiempo suficiente antes de ser pisado o sometido a cualquier tipo de carga.

The tiles should be grouted when they have bonded completely to the substrate. In the case of floor tiles, the adhesive manufacturer's recommendations should be followed so that sufficient time is left before the floor is trodden on or subjected to any kind of load.

Le jointoiment s'effectue lorsque les carreaux sont parfaitement collés sur le support. Dans le cas des revêtements de sol, il est nécessaire de tenir compte des conseils du fabricant de la colle et d'attendre le temps nécessaire avant de marcher sur le carrelage ou de soumettre les carreaux à une charge quelconque.



11. El material rejuntado se aplicará con llana de goma, evitando en todo momento la utilización de llanas metálicas, que puedan dañar la superficie esmaltada. Existe en el mercado material de juntas en una amplia gama de colores para poder asegurar la uniformidad de tono de cualquier ambiente. No se debe utilizar nunca junta de color negro, que contenga negro de humo (Carbón micronizado), ni tintes que puedan dificultar la limpieza de la superficie revestida.

The grouting material should be applied with a rubber trowel, avoiding the use of metal trowels at all times since they might damage the glazed surface. Grouting material is sold in a wide range of colours to match the colour of the tiled surface. We recommend Butech adhesives and grouts for all our tiles. Grouts are available in a wide range of colours to match or contrast with the colour of the tiled surface. Do not use grouts that contain micronized coal, as they may mark the tiles surface and cause damage.

Le matériau de jointoiment s'applique à l'aide d'une taloche en caoutchouc (il est vivement déconseillé d'employer une taloche métallique, qui pourrait endommager la surface émaillée des carreaux). Il existe sur le marché des matériaux de jointoiment dans une vaste gamme de couleurs qui permettent de garantir l'uniformité des tons de toute l'ambiance. Il ne faut jamais utiliser de joint de couleur noire, car il contient du noir de charbon (charbon en poudre) et ne jamais utiliser de teintures qui peuvent rendre difficile la surface carrelée.



12. La retirada de los restos de material de rejuntado se debe realizar utilizando una esponja humedecida en agua limpia. Esta operación no se debe prolongar en el tiempo, ya que un excesivo tiempo de contacto del material de rejuntado con la superficie esmaltada dificulta la posterior eliminación del mismo, en especial aquellos modelos que su superficie presenta relieves. En la instalación del pavimento es imprescindible la protección del material ya colocado con sistemas adecuados para impedir posibles daños hasta la finalización de la obra, debido a la presencia del material abrasivo y continuo trasiego de herramientas. De esta forma, además de la protección del material, se facilitan así las posteriores tareas de limpieza. Se deben evitar agentes de limpieza que contengan ácido fluorhídrico (HF) y detergentes sólidos que contengan partículas susceptibles de abrasionar el material. El ácido fluorhídrico eliminaría totalmente la superficie esmaltada del material, causando así daños irreparables.

The remains of any grouting material should be removed with a sponge dampened with clean water. This operation should be performed relatively swiftly, because if the grouting material is in contact with the glazed surface for too long, it will be hard to remove, particularly with tile models with an embossed surface. When floor tiles are laid, completed sections should be protected in a suitable way to prevent possible damage before the work is finished due to the presence of abrasive material, tools being moved back and forth etc. In this way, not only will the material be protected, but it will facilitate any subsequent cleaning. Cleaning agents containing hydrofluoric acid (HF) or solid agents with particles that might scratch the tiles must be avoided. Hydrofluoric acid will remove the glazed surface of the tiles, causing irreparable damage.

L'élimination des restes de matériau de jointoiment doit être effectuée à l'aide d'une éponge humidifiée dans de l'eau propre. Cette opération doit être réalisée suffisamment tôt pour éviter qu'un contact excessivement prolongé entre le matériau de jointoiment et la surface émaillée des carreaux rende plus difficile l'élimination de celui-ci, en particulier si la surface des modèles présente des reliefs. En posant les carreaux de sol, il est impératif de protéger le matériau déjà posé en adoptant les mesures appropriées, de manière à éviter tout dégât éventuel jusqu'à la fin des travaux, car les chantiers se caractérisent par la présence de matières abrasives et un déplacement continu d'outillages qui pourraient endommager les carreaux. En plus de protéger le matériau, ces mesures facilitent également les travaux de nettoyage postérieurs. Éviter les produits de nettoyage contenant de l'acide fluorhydrique (HF) et les détergents en poudre contenant des particules abrasives susceptibles de rayer les carreaux. L'acide fluorhydrique éliminerait complètement l'émail des carreaux en provoquant ainsi un dommage irréparable.

CONSEJOS DE LIMPIEZA

1/LIMPIEZA DE RESTOS DE OBRA. CEMENTO.

Tras la instalación del material cerámico, su superficie suele presentar restos de cemento en forma de una película o pequeñas acumulaciones que enmascaran la belleza del modelo. De no retirarse pueden afectar seriamente el aspecto final del producto colocado.

Antes de realizar la limpieza final de obra (eliminación de restos cementosos) es necesario respetar un tiempo de espera prudencial de 24-48 horas aprox., con el fin de que tenga lugar el correcto fraguado del material de rejuntado. En materiales porcelánicos pulidos, una vez rejuntado el material debe limpiarse con una esponja húmeda antes que el material de rejuntado se haya endurecido. Durante y posteriormente a su colocación, para los trabajos posteriores de la obra, debe protegerse el pavimento con cualquier medio disponible (cartón, serrín, etc.). Existen productos comerciales denominados quitacmentos o desincrustantes que son disoluciones ácidas y se utilizan principalmente para la eliminación de los restos cementosos (restos de obra). Tendremos en cuenta:

- Las características de las baldosas y recomendaciones del fabricante.
 - No se deben utilizar espátulas o cepillos metálicos.
- Los desincrustantes se emplean diluidos en agua y para su aplicación se deben seguir las instrucciones de uso indicadas por el fabricante y atender a las precauciones para una utilización segura (por ejemplo: utilizar guantes durante su manipulación, mantener una ventilación adecuada,...).

Antes de proceder a su utilización es recomendable realizar una prueba del producto en una zona poco visible o bien sobre una pieza no instalada. Se deja actuar un tiempo prudencial y se comprueba que no daña la superficie de la baldosa.

Se debe evitar la utilización de concentrados que contengan partículas abrasivas, salfurnán o agua fuerte (ácido clorhídrico) puesto que en su formulación se pueden hallar trazas (pequeñas proporciones) de ácido fluorhídrico y éste último es capaz de reaccionar con cualquier material cerámico y alterar su aspecto superficial de un modo considerable.

Los vapores de ácido clorhídrico pueden atacar los metales que se encuentren cerca del punto de aplicación

2/LIMPIEZA COTIDIANA Y MANTENIMIENTO

Terminada la obra eliminar los restos de material lo antes posible. Cuando se derrame sobre el piso algún producto que pueda producir mancha, es aconsejable limpiar lo antes posible para evitar que se seque, dificultando su posterior eliminación. Para la limpieza diaria recomendamos el uso del detergente habitual diluido con agua limpia. Los revestimientos cerámicos, son producidos para garantizar una gran vida útil.

Por lo tanto, se debe tener algunos cuidados en su uso y conservación:

- Mantener una limpieza frecuente.
- Conservar el ambiente libre de suciedades abrasivas utilizando alfombras o felpudos.
- Proteger los elementos que puedan ser arrastrados sobre el revestimiento cerámico.
- No deben aplicarse ceras, aceites, etc.... ya que la mínima porosidad del porcelánico impide una correcta aplicación, pudiendo derivar en "empañado" de la superficie vista a contraluz.
- Se deberá instalar felpudos industriales en las entradas de locales de uso público, especialmente si el acceso es directo desde la calle. Con esta precaución se evitarán deslizamientos por "agua planning" y se conseguirá una mayor durabilidad de las superficies pulidas.

CLEANING TIPS

1/CLEANING OFF CEMENT REMNANTS

After laying the tiles, the surface may contain remnants of cement as a film or small splashes that affect the appearance of the tile. If these are not removed, they can seriously affect the final appearance of the product.

Before carrying out the final cleaning process to remove any cement remnants, it is necessary to wait for between 24 and 48 hours so that the grouting material can dry fully. On polished porcelain tiles, once the material has been grouted it must be cleaned using a wet sponge before the grouting material has hardened. While laying and afterwards, the flooring must be protected while other work is underway using any type of method available, (cardboard, sawdust, etc.).

Commercial cement removing products are available which are acid solutions, and are mainly used for removing cement splashes. In this case it is important to take into account:

- The characteristics of the tiles and the manufacturer's recommendations.
- Not to use metallic brushes or scrapers.

The cement removers are used diluted in water, and must be applied according to the manufacturer's instructions, paying close attention to the instructions for safe use (such as wearing gloves and ensuring that the area is correctly ventilated)

Before applying the product, it should be tested on a small section of tile in an area that is not overly visible, or on a tile that has not been laid. Leave it to act for a suitable period of time, and check that it has not damaged the surface of the tile.

Avoid using concentrates that contain abrasive particles or hydrochloric acid, as these may contain traces of hydrofluoric acid which can react with any type of ceramic material, and seriously affect its surface appearance.

***Hydrochloric acid vapour can attack metals that are close to the point where it is applied ***

2/DAILY CLEANING AND MAINTENANCE

Once building work is complete, any remnants of foreign materials must be removed as quickly as possible. If any products that can cause stains are spilt on the floor, they must be removed before they dry, as otherwise they will be difficult to eliminate at a later stage. A normal detergent diluted in clean water should be used for daily cleaning. Ceramic wall and floor tiles are made to guarantee a long useful working life.

The following recommendations for their care and use should be applied:

- Clean regularly.
- Keep the atmosphere free from abrasive dirt particles by using carpets or rugs.
- Protect any elements that may be dragged over the ceramic tiles.
- Avoid heavy weights or dropping pointed objects.
- Do not apply waxes or oils to the tiles, as the low porosity of the tiles means they cannot be absorbed correctly, and may lead to the tiles having a cloudy appearance when seen from certain angles.
- Industrial mats must be installed at the entrance to public spaces, especially if the entrance leads directly from the street. This will prevent the surface from becoming slippery, and protect polished surfaces for a longer period of time.

CONSEILS DE NETTOYAGE

1/LIMPIEZA DE RESTOS DE OBRA. CEMENTO.

Au terme de la pose du matériau céramique, il est normal que la surface de ce dernier soit tachée de restes de ciment sous la forme d'un film ou de petits dépôts qui gâchent la beauté du modèle posé. S'ils ne sont pas retirés à temps, ces restes peuvent affecter gravement l'aspect final du produit céramique.

Avant de procéder au nettoyage final du chantier (élimination des restes de ciment), il est nécessaire de respecter un temps d'attente prudential de 24 à 48 heures environ, de manière à permettre au matériau de jointoiement de durcir correctement. Dans le cas des produits en grès porcelainé poli, le matériau céramique doit être nettoyé à l'aide d'une éponge humide avant le durcissement du matériau de jointoiement. Pendant et après les opérations de pose, lors des travaux ultérieurs du chantier, les matériaux céramiques doivent être protégés par un moyen quelconque (carton, sciure, etc.). Il existe dans le commerce des produits de nettoyage du ciment ou désincrustants, qui consistent en des solutions acides et s'utilisent principalement en vue de l'élimination des restes de matériaux à base de ciment (matériaux de chantier). Il est nécessaire de tenir compte des aspects suivants :

- Les caractéristiques des carreaux céramiques et les conseils du fabricant.
 - Éviter l'emploi de spatules ou de brosses métalliques.
- Les désincrustants s'emploient dilués dans de l'eau et doivent être appliqués en respectant les recommandations fournies par le fabricant, de même qu'en adoptant les précautions nécessaires en vue d'une utilisation sûre (par exemple, porter des gants pendant l'application, assurer une ventilation suffisante, etc.).

Avant d'utiliser ces produits, il convient d'effectuer un test dans une zone peu visible ou sur une pièce non posée. Laisser agir pendant un certain temps et vérifier si le désincrustant n'endommage pas la surface du carreau céramique.

Éviter dans tous les cas d'employer des produits concentrés contenant des particules abrasives ou de l'eau forte (acide chlorhydrique), car la formule de ceux-ci peut contenir des traces (petites concentrations) d'acide fluorhydrique qui pourrait réagir sur n'importe quel matériau céramique et altérer irrémédiablement l'aspect de la surface de ce dernier.

*** Les vapeurs d'acide chlorhydrique peuvent attaquer les métaux qui se trouvent à proximité de la zone d'application ***

2/NETTOYAGE QUOTIDIEN ET ENTRETIEN

Au terme des travaux, il est nécessaire d'éliminer les restes de matériaux dès que possible. Si l'un ou l'autre produit susceptible de donner lieu à des taches est versé sur le revêtement de sol, il est souhaitable de nettoyer ce dernier aussi tôt que possible afin d'éviter que les taches ne sèchent, ce qui rendrait plus difficile leur élimination ultérieure. Pour le quotidien, nous recommandons d'employer un détergent usuel dilué dans de l'eau propre. Les revêtements en céramique sont conçus pour garantir une longue vie utile.

Certains soins sont toutefois nécessaires pour leur utilisation et leur conservation :

- Réaliser un nettoyage fréquent.
- Préserver l'espace des salissures abrasives en utilisant des tapis ou des paillassons.
- Protéger les éléments susceptibles d'être traînés sur le revêtement en céramique.
- Éviter d'utiliser des cires, des huiles, etc., car la porosité pratiquement nulle du grès porcelainé empêche leur application correcte, ce qui pourrait donner lieu à un « voilage » de la surface vue à contrejour.
- Il est vivement conseillé d'installer des paillassons industriels à l'entrée des locaux accessibles au public, en particulier si l'accès se fait directement de la rue. Cette précaution permet d'éviter des accidents par « aquaplanage » et d'accroître la durabilité des surfaces polies.

3/LIMPIEZA DE GRANDES SUPERFICIES

Para grandes superficies, se recomienda el empleo de fregadoras automáticas que limpian y secan al mismo tiempo la superficie. Nunca emplear ceras ni jabones aceitosos o coloreados, ya que hacen que el material pierda sus características de antideslizamiento y en los pulidos puede producir un efecto de empañado. Seguir las instrucciones del fabricante de las máquinas con respecto al uso de detergentes.

4/LIMPIEZA DE POLVO Y SUCIEDAD EN GENERAL

Para la limpieza del polvo ambiental o restos de suciedad del agua de lavado que puedan existir sobre la superficie cerámica, es aconsejable usar una mopa seca sin aditivos cerosos, ya que éstos pueden enmascarar la belleza del material cerámico.

En el Porcelánico pulido requiere una mayor atención especialmente con los colores lisos y claros, ya que el proceso de pulido altera ligeramente la porosidad con respecto al porcelánico natural, para su limpieza diaria con una mopa ligeramente húmeda se recupera perfectamente el brillo característico de la superficie pulida, en caso de derramar cualquier tipo de líquido sobre el pavimento se recomienda actuar con diligencia.

En el caso de la limpieza de suciedad en general, es recomendable aspirar o barrer la superficie y posteriormente fregar con una disolución de lavado, utilizando un limpiador neutro en la dosis de uso recomendada por el fabricante.

Porcelanosa Grupo posee una serie de limpiadores (neutros, básicos...), para consultar dichos limpiadores puede acceder a su página www.butech.es.

En zonas donde el pavimento pudiera estar más sucio (cocinas, etc...) al agua puede agregarse un detergente para suelo con lejía o amoníaco (en estos casos recomendamos dar siempre al final una última pasada de agua)

5/LIMPIEZA DE ACEITES Y GRASAS

Hoy en día se comercializan diversos productos especiales para la limpieza de restos de grasas y aceites, como son los detergentes alcalinos o desengrasantes (quita-grasas).

Si son restos ligeros, mediante el empleo de una disolución amoniacal pueden eliminarlos con facilidad.

En cambio, si los restos son persistentes se debe recurrir a productos de limpieza adecuados. En el mercado existe una amplia gama de limpiadores o "fríega-suelos" con una formulación determinada para eliminar este tipo de suciedad.

También se pueden utilizar productos desengrasantes comerciales, los cuales tienen un mayor poder de limpieza.

6/LIMPIEZA DE MANCHAS ESPECÍFICAS

Ocasionalmente, en la superficie de los recubrimientos pueden existir restos diversos, al derramarse o entrar en contacto con determinadas sustancias (café, pinturas...).

Algunos productos pueden no ser eliminados mediante las operaciones usuales de limpieza y debe recurrirse a procedimientos específicos, en función de su naturaleza.

Es muy importante el tiempo que permanece la sustancia sobre la superficie de la baldosa, por lo que es recomendable limpiar la zona lo antes posible; de este modo evitará que se seque y se limpiará con mayor facilidad.

3/CLEANING LARGE SURFACES

For large surfaces with nature finish (light polished colours are not recommended for large surfaces), industrial cleaning machines with hot water should be used. Do not use oily or coloured waxes or soaps, as these can affect the material's non-slip qualities, and cause a cloudy film to appear on polished tiles. Follow the manufacturer's instructions for using detergents with these types of machines.

4/CLEANING DIRT AND DUST IN GENERAL

When cleaning dust or any remnants of dirt from the water used to clean the surface of the tiles, a dry mop should be used without any waxy products, as these can affect the appearance of the ceramic material.

With polished porcelain tiles, special attention must be paid to light and plain colours, as the polishing process slightly affects their porosity in comparison to natural porcelain tiles. Cleaning them daily with a slightly damp mop will perfectly recover the characteristic shine of the polished surface. Special care should be taken if any liquid is spilled on the surface.

When generally cleaning dirt from the surface, it should first be vacuumed or swept and then mopped with a neutral cleaner, diluted according to the manufacturer's instructions.

Porcelanosa Grupo offers a series of cleaning products (neutral, basic, etc.), shown on its website www.butech.es.

In areas where the flooring may be dirtier (such as kitchens), detergent for floors containing bleach or ammonia can be used. In these cases, the floor should be rinsed with water afterwards.

5/CLEANING OIL AND GREASE

A number of special products are available for removing traces of oil and grease, such as alkaline detergents or grease removers.

Minor stains can be removed easily with an ammonia solution. However, appropriate cleaning products must be used for more persistent stains. A wide range of specialised floor cleaners are available for this kind of purpose.

Commercial grease removers can also be used, which have more powerful cleaning properties.

6/CLEANING SPECIFIC TYPES OF STAINS

On occasions, the surface of floor and wall coverings can be stained by coming into contact with specific substances such as coffee or paint.

Some products cannot be removed using normal cleaning methods, and specific processes must be used depending on the type of stain.

The amount of time the substance has been in contact with the surface of the tile is a very important factor, meaning it must be cleaned as soon as possible, preventing it from drying and allowing it to be cleaned more easily.

3/NETTOYAGE GRANDES SURFACES

Pour les grandes surfaces, il est recommandé d'employer des machines automatiques permettant de laver et de sécher la surface en même temps. N'employer en aucun cas des cires ou des savons huileux ou colorés, car le matériau céramique pourrait perdre ses propriétés antidérapantes et les matériaux polis pourraient se voiler. Suivre les conseils du fabricant en ce qui concerne l'utilisation de détergents.

4/NETTOYAGE DE LA POUSSIERE EN GENERAL

Pour nettoyer la poussière ambiante ou les restes de salissures de l'eau de lavage sur la surface en céramique, il est recommandé d'employer une serpillière sèche sans additifs à base de cires, ce qui pourrait masquer la beauté du matériau céramique.

Le grès porcelainé poli exige davantage de soins, en particulier dans le cas des couleurs unies et claires, car le procédé de polissage altère légèrement la porosité du matériau par rapport au grès porcelainé naturel ; son nettoyage quotidien peut être réalisé à l'aide d'une serpillière légèrement humide et permet de récupérer tout le brillant caractéristique de la surface polie. En cas de chute d'un type quelconque de liquide sur le revêtement de sol, il est souhaitable de réagir le plus rapidement possible.

Pour le nettoyage des salissures en général, il est conseillé d'aspirer ou de balayer la surface, puis de laver celle-ci avec une solution comportant un produit de nettoyage neutre dosé de la manière préconisée par le fabricant.

Porcelanosa Grupo commercialise un certain nombre de produits de nettoyage (neutres, basiques, etc.) – visiter le site www.butech.es pour plus d'information. Dans les zones dans lesquelles le revêtement de sol peut être plus sale (cuisines, etc.), l'eau peut être mélangée avec un détergent pour sols, ou de l'eau de javel ou de l'ammoniac (nous conseillons dans ces cas de le rincer soigneusement avec de l'eau).

5/NETTOYAGE D'HUILES ET GRAISSES

On trouve de nos jours dans le commerce divers produits spéciaux indiqués pour le nettoyage des taches de graisses et d'huiles, comme c'est le cas des détergents alcalins ou dégraissants.

Si les taches sont légères, une solution à base d'ammoniac est suffisante pour éliminer celles-ci facilement.

Par contre, si les taches sont persistantes, il est nécessaire de recourir à des produits de nettoyage plus spéciaux. Il existe dans le commerce une vaste gamme de produits de nettoyage dont la formule est conçue pour éliminer ce type de salissures.

Il est de même possible d'employer des produits dégraissants du commerce, qui possèdent un plus grand pouvoir de nettoyage.

6/NETTOYAGE DES TACHES SPECIFIQUES

Il peut arriver que les surfaces des revêtements présentent divers types de taches dues à la chute ou au contact avec différentes substances (café, peintures, etc.).

Certains produits peuvent ne pas être éliminés en réalisant les opérations de nettoyage usuelles, et il peut être nécessaire de recourir à des procédures spécifiques en fonction de la nature des salissures.

Le temps pendant lequel la substance salissante reste sur la surface des carreaux céramiques est très important, de sorte qu'il est souhaitable de nettoyer cette dernière le plus tôt possible, de manière à éviter que les taches ne se sèchent et soient plus difficiles à nettoyer.

A CORUÑA

A CORUÑA - SUMINISTROS VIA-MAR, S.L.
Médico Rodríguez, 18-20. T: (+34) 981 279 431 - T: (+34) 981 279 431
BETANZOS - SUMINISTROS VIA-MAR, S.L.
Av. Fraga Iribarne, s/n. T: (+34) 981 772 190 - F: (+34) 981 774 257
EL FERROL - NEIRA Y ORTEGAL, S.L.
Ctra. Cataboís, 258. T: (+34) 981 326 532 - F: (+34) 981 324 951
ORTIGUEIRA - NEIRA Y ORTEGAL, S.L.
Ctra. C-642 s/n, Cuña. T: (+34) 981 400 880 - T: (+34) 981 400 883
PUEBLA DEL CARAMINAL - PEREZ DOMINGUEZ PUEBLA, S.L.
C/ Angustia, 30. T: (+34) 981 830 214 - F: (+34) 981 107 219
SANTIAGO DE COMPOSTELA - PORCELANOSA
Gral. Pardiñas, 13-Bajo. T: (+34) 981 897 595 - T: (+34) 981 530 901
SANTIAGO DE COMPOSTELA - PORCELANOSA
Pol. Comercial Costa Vella.
T: (+34) 981 569 230 - F: (+34) 981 569 230
SANTIAGO DE COMPOSTELA - PORCELANOSA
Rua Clara Campoamor, 13-15 (Montouto) - Teo.
T: (+34) 981 509 270 - F: (+34) 981 819 334

ÁLAVA

VITORIA - GASTEIZ - JORGE FERNÁNDEZ ARABA
Los Herrán, 30. T: (+34) 945 254 755 - F: (+34) 945 259 668
VITORIA - GASTEIZ - JORGE FERNÁNDEZ ARABA
Pol. de Jundiz, Paduleta, 53.
T: (+34) 945 244 250 - F: (+34) 945 229 321

ALBACETE

ALBACETE - PORCELANOSA
Av. Gregorio Arcos, 32 (Pol. Campollano).
T: (+34) 967 243 658 - F: (+34) 967 193 465
VILLARROBLEDO - OLIVARES MATERIALES DE CONSTRUCCIÓN
Av. Reyes Católicos, 168.
T: (+34) 967 138 105 - F: (+34) 967 138 023

ALICANTE

ALCOY - SANEAMIENTOS COLON S.A.
Av. De la alameda, 10. T: (+34) 965 331 891 - F: (+34) 965 524 210
ALICANTE - PORCELANOSA
Pol. Las Atalayas, Parcela VI. C/ del Franco.
T: (+34) 965 109 561 - F: (+34) 965 106 965
ALTEA - ELDECO FLORENCIO CABALLERO S.L.
Ctra. N-332 partida cap. Blanch, 38A.
T: (+34) 966 874 360 - F: (+34) 966 873 543
BENISSA - HIJOS DE JUAN RIBES
Av. de la Estación, 2. T: (+34) 965 731 308
ELCHE - PORCELANOSA
Av. Alicante, 105. T: (+34) 966 610 676 - F: (+34) 966 610 700
DENIA - NOVA RECAL SERVICIOS Y MANTENIMIENTOS S.L.
Av. Alcoy, 2. T: (+34) 965 786 034 - F: (+34) 965 789 821
JÁVEA - AZULEJOS JÁVEA
Liverpool, 4. T: (+34) 965 791 036 - F: (+34) 966 461 802
SAN JUAN ALICANTE - PORCELANOSA
Av. Miguel Hernández, 32.
T: (+34) 965 791 036 - F: (+34) 966 461 802

ALMERÍA

ALMERÍA - PORCELANOSA
Av. Mediterráneo, 2º tramo.
T: (+34) 950 143 567 - F: (+34) 950 142 067
VICAR - PORCELANOSA
Parque Comercial Viapark, parcela 1.
T: (+34) 950 325 575 - F: (+34) 950 338 651

ASTURIAS

GUIJÓN - PORCELANORTE S.L.
Menéndez Pelayo 30. T: (+34) 984 396 462
OVIEDO - PORCELANOSA
Pol. Espíritu Santo, C/ Dinamarca s/n
T: (+34) 985 791 526 - F: (+34) 985 985 963

ÁVILA

ÁVILA - PAVIMARSA
Pol. industrial Vicolozano - Parcela 2.
T: (+34) 920 259 820 - F: (+34) 920 259 821

BADAJOS

BADAJOS - GALLERY CERAMIC
Ctra. N-V Madrid-Lisboa, km. 399.
T: 924 229 144 - F: 924 229 143
HERRERA DEL DUQUE - JUBEL
Av. Juan Carlos I s/n. T: (+34) 924 145 372
MÉRIDA - PORCELANOSA
Av. Reina Sofía, 8. T: (+34) 924 330 218 - F: (+34) 924 330 315
ZABRA - GALLERY CERAMIC
Pol. industrial Los Caños, C/ Bodion, 27.
T: (+34) 924 551 264 - F: (+34) 924 551 264

BARCELONA

ARGENTONA - GRESS ARGENTONA
Pj. Amics Argentina 2 esq. Can Negoci.
T: (+34) 937 414 716
BARCELONA - AZULEJOS SAN ANDRÉS
Pl. Mossen Clapes, 2-3.
T: (+34) 933 455 102 - F: (+34) 933 461 015
CABRERA DE MAR - ORMAT
Ctra de Vilassar-Argentona km.1.
T: (+34) 937 591 139 - F: (+34) 937 502 076
CALAF - PLANELL
Ctra de Vilassar-Argentona km.1.
T: (+34) 938 698 750 - F: (+34) 938 600 181
CANOVELLES - COMERCIAL MAESTRO CANET
Pol. Can Castells, nau 7-8.
T: (+34) 938 466 568 - F: (+34) 938 409 216
CASSERES - MATERIALS CASSERRES
San Rafael. T: (+34) 938 213 770
CORNELLÀ - LOFT CUINA
C/ La Miranda, 6-8. T: (+34) 934 743 793 - F: (+34) 934 741 305
CUBELLES - MA-CO
C/ Penedes-C/ La Selva Pol. industrial Les Salines.
T: (+34) 938 954 141 - F: (+34) 938 954 142

GIRONELLA - ANTONI PONT
C/ Farguell, 31. T: (+34) 938 228 088 - F: (+34) 938 250 786
L'HOSPITAL DE LLOBREGAT - PORCELANOSA
Ciències, 65. Gran Via L'Hospitalet.
T: (+34) 932 642 500 - F: (+34) 932 007 036
MATARÓ - MARESME GRES
C/ Sant Isidor, 78.
T: (+34) 938 741 903
MATARÓ - ROSA JORDANA RABETLLAT
C/ de Montserrat, 7.
T: (+34) 937 903 089 - F: (+34) 937 903 089
MOLINS DE REI - HIJO DE FERNANDO ROCA
C/ del Pla, 9.
T: (+34) 936 681 434 - F: (+34) 936 801 458
PALAU SOLITA I PLEGAMANS - COMERCIAL SOL SAN
Cami Reial, 109. T: (+34) 938 648 125 - F: (+34) 938 649 617
PINEDA DE MAR - AMARGANT
C/ Santiago Rusiñol, 96.
T: (+34) 937 671 416 - F: (+34) 937 627 488
SANT BOI DE LLOBREGAT - GARRO
Ctra Sta. Creu de Calafell, km. 10,7.
T: (+34) 936 545 952 - F: (+34) 938 400 620
SANT FRUITOS DEL BAGES - CANTARA BUSINESS
Pol. Industrial Casanova, C/ Pedraforca s/n.
T: (+34) 935 216 995
SANT POL DE MAR - AMARGANT
Passeig Parc, 1. T: (+34) 937 600 112 - F: (+34) 937 600 411
SANT SADURNI D'ANOIA - COMERCIAL STC
Rambla Generalitat, 59.
T: (+34) 931 593 137 - F: (+34) 931 615 015
SANTPEDOR - CONSAN
Pol. industrial Les Verges.
T: (+34) 938 320 669 - F: (+34) 938 320 669
ST. PERE DE RIBES - SUMCO
Ctra de Barcelona, C-246 km. 42,4.
T: (+34) 938 933 066 - F: (+34) 938 936 004
ST. MARIA PALAUTORDERA - JRIERA MAGATZEM CONSTRUCCIÓ
C/ Antiga Via Provincial, 2. T: (+34) 938 670 764
TARADÉLL - JODUL
Ctra de Vic, km. 5,8. T: (+34) 938 800 800 - F: (+34) 938 126 054
TIANA - BADALONA GRES
CR B-500 km. 3,2.
T: (+34) 933 950 311 - F: (+34) 934 650 758
TORRELLÓ - JOAN DOT
C/ Ter, 50.
T: (+34) 938 504 646 - F: (+34) 938 504 286
VIC - CORRETTJA
C/ Mas de Bigas, 8-26.
T: (+34) 938 854 261 - F: (+34) 938 894 733
VILAFRANCA DEL PENEDES - FERRET I CASULLERAS
C/ Sant Martí, 2. T: (+34) 938 170 353
VILANOVA DEL CAMÍ - PLANELL
Ctra. Vilafranca 108-111.
T: (+34) 938 060 240 - F: (+34) 938 060 239

BURGOS

ARANDA DE DUERO - GRUPO DISMAR DUERO
Av. Portugal, Parcela 17.
T: (+34) 947 513 281 - F: (+34) 947 513 349
BURGOS - BIGMAT
Alcalde Martín Cobos, 15. Nave 5 y 6.
T: (+34) 947 485 153 - F: (+34) 947 483 941
MIRANDA DE EBRO - JORGE FERNÁNDEZ
Camino Fuente Basilio, s/n.
T: (+34) 947 323 351 - F: (+34) 947 314 589

CÁCERES

CÁCERES - PORCELANOSA
Av. Juan Pablo II, 130. T: (+34) 927 236 337 - F: (+34) 927 236 205
MONTEHERMOSO - GEMAT
Crta. de Pozuelo de Zazon s/n. T: (+34) 927 430 597
MORALEJA - BIGMAT
Pg. industrial La Cañada C/Arroyo De La Colmena
Parc. R-2. T: (+34) 927 515 198 - F: (+34) 927 147 266
PLASENCIA - GEMAT
Av. Ambroz, 5-7. T: (+34) 927 316 828
VALENCIA DE ALCANTARA - BIGMAT
Pol. industrial Cerro San Francisco, s/n.
T: (+34) 924 410 155 - F: (+34) 927 668 016

CÁDIZ

ALGECIRAS - PORCELANOSA
Ctra. de Málaga, km. 109.
T: (+34) 956 635 282 - F: (+34) 956 635 285
EL PUERTO DE SANTA MARÍA - PORCELANOSA
Pol. El Palmar. Ctra Madrid-Cádiz, km. 653,2.
T: (+34) 956 540 084 - F: (+34) 956 872 464
JEREZ DE LA FRONTERA - PORCELANOSA
Parque Empresarial, Av. De la Ilustración, 1.
T: (+34) 956 187 160 - F: (+34) 956 302 904
OLVERA - ALMECOR
Av. Julian Besteiro, 29. T: (+34) 956 120 776 - F: (+34) 956 120 776
SAN FERNANDO - PORCELANOSA
Pol. Tres Caminos, s/n. T: (+34) 956 592 360 - F: (+34) 956 884 677
UBRIQUE - DOCURRI
Paseo del Prado 38-40. T: (+34) 956 462 263 - F: (+34) 956 462 623
VILLAMARTÍN - AZULGRIF
C/ Rosario, 9. T: (+34) 956 730 687 - F: (+34) 956 730 911

CANTABRIA

SANTANDER - PORCELANOSA
Av. Parayas, s/n.
T: (+34) 942 352 510 - F: (+34) 942 352 638
TORRELAVEGA - PORCELANOSA
Bv. Demetrio Herrero, 1.
T: (+34) 942 835 026 - F: (+34) 942 881 787

CASTELLÓ

CASTELLÓ DE LA PLANA - PORCELANOSA
C/ Asensi, 9. T: (+34) 964 239 162 - F: (+34) 964 238 930

VILA-REAL - PORCELANOSA GRUPO
Ctra. N-340, Km. 55,8. T: (+34) 964 507 140 - F: (+34) 964 507 147
VILA-REAL - PORCELANOSA
Ctra. Vila-real-Puebla de Arenoso (CV-20) km. 0,7.
T: (+34) 964 506 800 - F: (+34) 964 525 418
VINARÓZ - PORCELANOSA
Ctra. N-340, km. 1.050,1.
T: (+34) 964 400 944 - F: (+34) 964 400 650

CEUTA

CEUTA - BAEZA
Ampliación Muelle de Poniente, 96.
T: (+34) 956 511 312 - F: (+34) 956 511 309

CIUDAD REAL

CIUDAD REAL - PORCELANOSA
Ctra de Carrión, 11. T: (+34) 926 251 730 - F: (+34) 926 255 741

CÓRDOBA

CÓRDOBA - PORCELANOSA
Ctra N-IV, km. 404. Pol. de Torrecilla.
T: (+34) 957 760 024 - F: (+34) 957 760 123
VILLA DEL RIO - JUAN PRIETO E HIJOS
Ctra. Bujalance, s/n. T: (+34) 957 177 693 - F: (+34) 957 177 335

CUENCA

CASAS DE HARO - MAT. DE CONST. MARTÍNEZ ORTEGA
C/ Dos de Mayo, 28. T: (+34) 969 380 708 - F: (+34) 969 380 708
CUENCA - VICOSAZ
Hnos. Becerril, 6bajo. T: (+34) 969 233 200 - F: (+34) 969 234 475
TARANCON - VICENTE DE LOS RIOS
Av. del Progreso, 19. T: (+34) 969 321 323 - F: (+34) 969 321 334
VILLANUEVA DE LA JARA - ALMÁCENES PAÑOS
Camino de Rubielos, 8. T: (+34) 967 498 000 - F: (+34) 967 498 000

GIRONA

ARBUCIES - ARC ARBUCIES CERAMQUES
Pol. industrial Cal Xic-Parc, 4.
T: (+34) 972 162 364 - F: (+34) 972 860 954
BLANES - BRECOR S.L.
Ctra Tordera, 79. T: (+34) 972 336 062 - F: (+34) 972 358 482
CANET DE LA TALLADA - SERVMAT INICIATIVES
Ctra C-31 km. 354. T: (+34) 972 780 524 - F: (+34) 972 780 827
CORNELLÀ DEL TERRI - OLIVERAS
Ctra. de Girona a Banyoles km. 12,8.
T: (+34) 972 594 131 - F: (+34) 972 594 552
ESCLANYÀ BEGUR - MATERIALES CREIXELL
C/ Palafrugel Regencos. Pol. industrial Riera Esclanya, 1.
T: (+34) 972 300 628 - F: (+34) 972 610 772
FIGUERES - OLIVERAS
Ctra. N-II km. 759. T: (+34) 972 672 259 - F: (+34) 972 672 255
GIRONA - GIROP
C/ Llorà, 5. T: (+34) 972 393 200 - F: (+34) 972 393 071
LES PRESSES - OLIVERAS
Pol. industrial Les Presses. Parcel·la 20.
T: (+34) 972 694 704 - F: (+34) 972 693 003
LLORET DE MAR - CARMONA
Ctra. de Lloret-Vidreres 2,1.
T: (+34) 972 372 710 - F: (+34) 972 349 763
MONT-RAS - MERCAMAT
Ctra. C-31 km. 329,8. T: (+34) 972 612 027 - F: (+34) 972 302 146
PALAMOS - TG NOVA ARQUITECTURA
Av. Catalunya, 91. T: (+34) 972 312 250 - F: (+34) 972 312 249
PALOL D'ONYAR-QUART - OLIVERAS
Ctra. Comarcal C-250 km. 4,3.
T: (+34) 972 468 119 - F: (+34) 972 468 123
SANT FELIU DE GUIXOLS - GINESTA
C/ Rafael Maso, 56. T: (+34) 972 234 591 - F: (+34) 972 402 284
SARRIA DE TER - FERRER CERVIA
Av. de França, 192. T: (+34) 972 173 442 - F: (+34) 972 173 456
VILA-SACRA - FRIAS MATERIALS
C/ Castello, 72. T: (+34) 972 670 073 - F: (+34) 972 673 071

GRANADA

ARMILLA - TECMACER
Av. San Rafael (Junto Sprinter).
T: (+34) 958 253 081 - F: (+34) 958 183 367

GRAN CANARIA:

LAS PALMAS DE GRAN CANARIA - PORC. Y PAV. CANARIOS
Av. Mesay López, 61. T: (+34) 928 472 949 - F: (+34) 928 472 944

GUIPÚZCOA

SAN SEBASTIÁN - JORGE FERNÁNDEZ GUIPUZKOA
Pol. industrial Belartzua. Fernando Mugika, 15.
T: (+34) 943 376 966 - F: (+34) 943 376 841

HUELVA

HUELVA - PORCELANOSA
Ctra Tráfico Pesado, s/n. Pol. La Paz.
T: (+34) 959 543 600 - F: (+34) 959 237 951

HUESCA

AINSA - COMERCIAL CAMPODARVE
Pol. industrial Sobrarbe, Naves 11 y 12.
T: (+34) 974 500 267 - F: (+34) 974 500 865
FRAGA - BERGES CENTRO COMERCIAL
Av. Aragón, 70. T: (+34) 974 471 439 - F: (+34) 974 471 439
HUESCA - PORCELANOSA
Pol. Sepes. C/ Ronda la Industria 1-3, nave C.
T: (+34) 974 242 738 - F: (+34) 974 242 676

ILLES BALEARS

MALLORCA:
CALA D'OR - MACODOR
Ctra. Calonge - Cala d'Or, km 1,5.
T: (+34) 971 658 210
INCA - PORCELANOSA
Pagesos, s/n. Polígono Inca.
T: (+34) 971 507 650 - F: (+34) 971 507 656

LLUCMAJOR - MAGATZEM SES FORQUES
C/Doctor Fleming, 10. T: (+34) 971 662 114 - T: (+34) 971 662 816

MANACOR - PORCELANOSA
C/ Via Palma, 102. T: (+34) 971 554 502
PALMA DE MALLORCA - PORCELANOSA
Gran Via Asima, 21. Pol. Son Castelló.
T: (+34) 971 430 667 - F: (+34) 971 430 667
SOLLER - PORCELANOSA
C/ del Mar, 193. T: (+34) 971 630 219
IBIZA:

SANT ANTONI DE PORTMANY - PORCELANOSA
Avd.Llauradors, 7. Poligono Montecristo.
T: (+34) 971 317 292 - F: (+34) 971 317 293

JAÉN
BEAS DE SEGURA - GRUPO PEREA MORANTE S.L.
Pol. el Cornicabral, parcela 517. T: (+34) 953 424 565
JAÉN - PORCELANOSA
Pol. Olivares, Ctra. Bailén-Motril, km. 323.
T: (+34) 953 280 757 - F: (+34) 953 284 035

LA RIOJA
LOGROÑO - RIOJACER
Av. de Burgos, 43-45. T: (+34) 941 286 021 - F: (+34) 941 202 271

LEÓN
PONFERRADA - DISEÑARTE BIERZO, S.L.
Av. Galicia 380.
T: (+34) 987 455 870
SAN ANDRÉS DEL RABANEDO - PORCELANOSA
Ctra. León-Astorga, km. 3,5.
T: (+34) 987 801 570 - F: (+34) 987 801 475

LLEIDA
BALAGUER - J. FARRÉ
C/ Urgell, 39. T: (+34) 973 445 765 - F: (+34) 973 445 072
EL PONT DE SUERT - PRETENSADOS RIBERA
Ctra. N-230 km. 124,5. T: (+34) 973 690 063 - F: (+34) 973 690 400
LA SEU D'URGELL - MATERIALS PIRINEU
Ctra. de Lleida, 28. T: (+34) 973 351 850 - F: (+34) 973 353 410
LLEIDA - MATERIALS GERMANIS MAURI
C/ Príncep de Viana, 36.
T: (+34) 973 232 139 - F: (+34) 973 247 943
LLEIDA - PROMOCION DE PREFABRICADOS S.L.
Ivars d'Urgell, 20. Pol. industrial Neoparc.
T: (+34) 973 603 954 - F: (+34) 973 603 950
LLEIDA - PUJOL ELEMENTS
C/ Tarragona, 40. T: (+34) 973 202 350 - F: (+34) 973 203 113
MOLLERUSA - PROMOCION DE PREFABRICADOS S.L.
Av. Canal, 8, baixos. T: (+34) 687 542 944
SOLSONA - MATERIALS JORDI VILAR
Ctra. Manresa, s/n km.50.
T: (+34) 973 482 077 - F: (+34) 973 482 373
TARREGA - TARREGA NOUMAG
C/ Júpiter,7 (Pol. industrial La Canaleta).
T: (+34) 607 497 330

VIELHA - PRETENSADOS RIBERA
Ctra. Franca, 40 (Mig Aran).
T: (+34) 973 641 460 - F: (+34) 973 642 271

LUGO
CHANTADA - SONIA GOMEZ GOMEZ
C/ Juan XXIII, Bajo 22.
T: (+34) 982 441 249 - F: (+34) 982 440 331
FOZ - ALMACENES BAHIA, S.L.
Maestro Lugilde, 6.
T: (+34) 982 140 957 - F: (+34) 982 132 065
LUGO - ARIAS NADELA, S.L.
Tolda de Castilla, s/n.
T: (+34) 982 245 725
XOVE - ESTABLECIMIENTOS REY S.L.
Av. Diputación, 88. T: (+34) 982 592 006 - F: (+34) 982 592 071

MADRID
ALCOBENDAS - PORCELANOSA
Parque Río Norte.
T: (+34) 916 623 232 - F: (+34) 916 624 607
ALCORCÓN - PORCELANOSA
Ctra. N-V, km. 15,5. Parque Oeste de Alcorcón.
T: (+34) 916 890 172 - F: (+34) 916 890 170
LEGANÉS - PORCELANOSA
Av. Recomba, 13. Pol. la Laguna Salida 53 - M50.
T: (+34) 914 819 200 - F: (+34) 916 930 292
MADRID - PORCELANOSA
C/ Alcalá, 514. T: (+34) 917 545 161 - F: (+34) 917 545 555
MADRID - PORCELANOSA
C/ Ortega y Gasset, 62. Esquina Conde Peñalver.
T: (+34) 914 448 460 - F: (+34) 914 025 111

MÁLAGA
MÁLAGA - PORCELANOSA
Av. Velázquez, 77. T: (+34) 952 241 375 - F: (+34) 952 240 092
MARBELLA - PORCELANOSA
C/ Ricardo Soriano, 65.
T: (+34) 952 826 868 - F: (+34) 952 822 880
VEZ - MÁLAGA - MATERIALES MUÑOZ PÉREZ SL
C/ Ferrocarril, 2. T: (+34) 952 507 879 - F: (+34) 952 504 760

MELILLA
MELILLA - FERRETERIA MODERNA E HIJOS, S.L.
Paseo Marítimo Mir Berlanga, 19.
T: (+34) 952 671 144 - F: (+34) 952 691 285

MURCIA
CARAVACA DE LA CRUZ - PORCELANOSA
Av. Ctra. Granada, 20. T: (+34) 968 705 647 - F: (+34) 968 705 648
EL ALGAR - AZULEJOS ZAPATA PEÑALVER S.L.
Ctra. La Palma, 1.
T: (+34) 968 135 480 - F: (+34) 968 135 000

LORCA - PORCELANOSA
Ctra. de Granada, 127. Pol. Los Peñones.
T: (+34) 968 478 130 - F: (+34) 968 470 820

MURCIA - PORCELANOSA
Av. Juan de Borbón, s/n. Parque Comercial Thader.
T: (+34) 968 879 527 - F: (+34) 968 831 725

NAVARRA
CINTRUÉNIGO - CERÁMICAS CECILIO CHIVITE
Pol. industrial, s/n. Variante N-113.
T: (+34) 948 811 973 - F: (+34) 948 815 249
MUTILVA BAJA - MONTEJO CERÁMICAS
Pol. Ctra. Tajonar, Calle-A, Naves 2-4.
T: (+34) 948 239 065 - F: (+34) 948 230 503
PAMPLONA - MONTEJO CERÁMICAS
Navas de Tolosa, s/n. T: (+34) 948 224 000 - F: (+34) 948 226 424
TUDELA - MONTEJO CERÁMICAS
Ctra. Tudela-Tarazona, Pol. Centro de Servicios de Tudela
T: (+34) 948 848 365 - F: (+34) 948 848 365

OURENSE
CARBALLIÑO - JOSE R. PITEIRA, S.L.
Av. Julio Rodríguez Soto, 63.
T: (+34) 988 271 071 - F: (+34) 988 274 780
OURENSE - BLANCO QUINTAS
C/ Nosa señora da Sainza, 48.
T: (+34) 988 391 114 - F: (+34) 988 250 413

PALENCIA
PALENCIA - PORCELANOSA CANTALAPIEDRA
C/ La Puebla, nº 2. T: (+34) 979 706 421 - F: (+34) 979 702 652

PONTEVEDRA
DENA - MEAÑO - PREFABRICADOS DENA, S.L.
Rua de Galicia, 24. T: (+34) 986 743 121 - F: (+34) 986 745 131
LALÍN - ALMACENES CANDA, S.L.
C/ Monserrat, 36-39. T: (+34) 986 780 184 - F: (+34) 986 782 301
MOS - BLANCO QUINTAS
Monte Faquira, s/n. T: (+34) 986 288 041 - F: (+34) 986 486 316
O GROVE - PREFABRICADOS DENA, S.L.
C/ Alexandre Boveda, 82.
T: (+34) 986 702 041 - F: (+34) 986 733 415
SEIXO - MARÍN - SANEAMIENTOS ROSALES, S.L.
Av. Doctor Otero Ulloa, 1.
T: (+34) 986 702 041 - F: (+34) 986 702 080
SILLEDA - ARCOLAR 2000, S.L.
Ruade Venezuela, 40. T: (+34) 986 580 114 - F: (+34) 986 592 513
VIGO - SANEAMIENTOS ROSALES, S.L.
García Barbón, 139 - B. T: (+34) 986 228 806

SALAMANCA
VILLARES DE LA REINA - PORCELANOSA
Pol. Villares. Ctra. Salamanca - Valladolid, km. 2,2.
T: (+34) 923 243 811 - F: (+34) 923 123 414

SANTA CRUZ DE TENERIFE
LOS LLANOS DE ARIDANE - AFULSA
Las Rosas, s/n. T: (+34) 922 461 112 - F: (+34) 922 461 166
SAN MIGUEL - PORC. Y PAV. CANARIOS
Av. Claudio Delgado Díaz, 59. T: (+34) 649 298 137
SANTA CRUZ DE LA PALMA - AFULSA
Abengueareme, 3. T: (+34) 922 412 143 - F: (+34) 922 420 012
SANTÁ CRUZ DE TENERIFE - PORC. Y PAV. CANARIOS
Av. 3 de Mayo, 18. T: (+34) 922 209 595 - F: (+34) 922 209 596

SEGOVIA
EL ESPINAR - SEGOCER
Ctra. Madrid-La Coruña, km. 64.
T: (+34) 921 172 426 - F: (+34) 921 171 828
SEGOVIA - SEGOCER
José Zorrilla, 134. T: (+34) 921 444 122

SEVILLA
LORA DEL RÍO - HERNÁNDEZ CARBALLO
Betis, s/n. T: (+34) 955 800 473 - F: (+34) 955 801 439
SEVILLA - PORCELANOSA
C/ Topografía, s/n. Pol. industrial La Negrilla. (A-92 dir. Granada).
T: (+34) 954 260 540 - F: (+34) 954 528 681
TOMARES - PORCELANOSA
San Roque, s/n. Pol. El Manchón.
T: (+34) 954 152 792 - F: (+34) 954 153 188

SORIA
SORIA - MC ODORICO
Pol. las Casas-Il. Calles A y J, Parcela 201.
T: (+34) 975 233 228 - F: (+34) 975 232 188

TARRAGONA
ALCOVER - EXPOMAT ALCOVER
C/ Tramuntana, s/n (Pol. Roques Roges).
T: (+34) 977 760 476
BONAVISTA - HERMANOS LLAUARADO
C/ Cinco, 53. T: (+34) 977 547 707
CAMBRILS - MONSERRATE ESTIL CERAMIC
Pol. industrial Belianes nau 5. Ctra. Cambrils-Montbrío.
T: (+34) 977 364 900 - F: (+34) 977 364 953
EL VENDRELL - COMERCIAL STC
C/ Terrissaires, 1. T: (+34) 977 661 951
EL VENDRELL - VIUDA DE ANTONIO FONT
Acceso a Roda de Barà km.1
T: (+34) 977 660 794 - F: (+34) 977 662 217
MORA LA NOVA - COMERCIAL LLAURADO
Ctra. de Tivissa, s/n.
T: (+34) 977 400 387 - F: (+34) 977 400 052
REUS - COMERCIAL STC
Pl. De les Oques, 8. T: (+34) 977 312 502 - F: (+34) 977 312 211
RODA DE BARA - CONSTRUCCIONS CIURO
Acceso a Roda de Bara km. 1.
T: (+34) 977 802 951 - F: (+34) 977 802 012

MATERIALS GISBERT - CONSTRUCCIONS CIURO
C/ Francesc Macia, 4. T: (+34) 977 242 363
TORTOSA - MATERIALS GISBERT
Ctra. Gandesa km. 3,5.
T: (+34) 977 500 306 - F: (+34) 977 501 550
VALLS - RAMON MAGRINA BATALLA
C/ Montblac, 14. T: (+34) 977 600 210 - F: (+34) 977 603 302

TERUEL
TERUEL - GARGÓN
Pol. La Paz, Parcela 143-149.
T: (+34) 978 609 661 - F: (+34) 978 607 980

TOLEDO
ILLESCAS - BIGMAT
Av. de las Naciones, 17. T: (+34) 925 532 011 - F: (+34) 925 513 055
TOLEDO - PORCELANOSA
Pol. ind. Santa María de Benquerencia, C/ del Río Marchés, 123.
T: (+34) 925 232 402 - T: (+34) 925 232 406

VALENCIA
ALBUIXECH - PORCELANOSA
Av. del Mediterráneo, Parcela 6. Pol. ind. del Mediterráneo.
T: (+34) 961 417 227 - F: (+34) 961 402 389
SEDAVÍ - PORCELANOSA
Av. Mediterráneo, s/n. Zona Comercial de Sedaví.
T: (+34) 963 185 021 - F: (+34) 963 180 094
VALENCIA - PORCELANOSA
C/ Colón, 56. T: (+34) 963 530 230 - F: (+34) 963 531 688

VALLADOLID
VALLADOLID - PORCELANOSA CANTALAPIEDRA
Ctra. de Soria A-24, km. 5,5.
T: (+34) 983 217 010 - F: (+34) 983 200 921

VIZCAYA
AMOREBIETA - BILBU
Barrio Boroa, s/n. T: (+34) 946 731 158 - F: (+34) 946 733 265
BILBAO - BILBU
Alameda Recalde, 39 - 41.
T: (+34) 944 218 625 - F: (+34) 944 218 879
BILBAO - BILBU
Iturriaga, 78. T: (+34) 944 113 018 - F: (+34) 944 128 637

ZAMORA
BENAVENTE - GONZALEZ Y GONZALEZ BERMAR S.L.
Pol. industrial Benavente 2.
T: (+34) 980 633 484 - F: (+34) 980 637 552
TORO - PAVIREMA, S.L.
Ctra. Pozo antiguo, Km. 0,5.
T: (+34) 980 690 772
ZAMORA - PORCELANOSA
Av. Cardenal Cisneros, s/n.
T: (+34) 980 519 283 - F: (+34) 980 529 404

ZARAGOZA
ZARAGOZA - PORCELANOSA
Parque Comercial Puerto Venecia.
T: (+34) 976 930 800 - F: (+34) 976 930 603
ZARAGOZA - PORCELANOSA
Autovía de Logroño, km 2.
T: (+34) 976 403 131 - F: (+34) 976 300 094
ZARAGOZA - PORCELANOSA
Plataforma Logística PLA-2A, C/ Taormina, 2.
T: (+34) 876 269 500 - F: (+34) 876 269 389

PORTUGAL
ALTO TRÁS-OS-MONTES:
BRAGANCA - DCMT-DECORAÇÃO E MATERIAIS DE CONST.LDA
Avenida das Cantarias nº 97.
T: (+351) 273 333 849 - F: (+351) 273 333 848
CHAVES - FLAVIGRES, S.A.
Zona industrial lote 20. T: (+351) 276 341 102 - F: (+351) 276 341 736
DÃO-LAFÕES:
UISEU - PORCELANOSA UISEU
Edifício Paulo VI, Praça Paulo VI R/C Loja A.
T: (+351) 232 430 440 - F: (+351) 232 430 449
GRANDE LISBOA:
LISBOA - PORCELANOSA LISBOA
Av. Infante D. Henrique N° 325.
T: (+351) 218 313 020 - F: (+351) 218 313 029
GRANDE PORTO:
PORTO - PORCELANOSA PORTO
Rue Eng. Luis Delgado dos Santos 76. Apartado 1011.
T: (+351) 226 166 600 - F: (+351) 226 161 959
MINHO-LIMA:
MONÇÃO - HEITOR CAMPOS AMOEDO LDA
Laginha. T: (+351) 251 652 474 - F: (+351) 251 652 446
REG. AUT. DA MADEIRA:
FUNCHAL - MATA S.A.
Est.do aeroporto 41 - Tendeira .
T: (+351) 291 930 110 - F: (+351) 291 936 412
REG. AUT. DOS AÇORES:
PONTA DELGADA - FURMAT - MATERIAIS DE CONSTRUÇÃO, LDA
R. Dr. Caetano de Andrade, 10. T: (+351) 296 629 277
PRAIA DA VITÓRIA - GERARDO MARTINS MENESES COM. MAT. CONSTRUÇÃO LDA
Rua Diogo Meneses Avila, 22 Vila das Lages.
T: (+351) 295 579 013 - F: (+351) 295 579 034

ALBANIA

TIRANA - ALBA CERAMICA
T: (+355) 4 83 00 084 - F: (+355) 4 83 00 084

ALEMANIA

ASCHAFFENBURG - KALKWERKE
T: (+49) (0) 60 213 601 62 F: (+49) (0) 60 213 602 93
BAD OEYNHAEUSEN - LINNENBECKER
T: (+49) 5731 7550-0 F: (+49) 5731 7550-199
BAD SALZUFLEN - W. LINNENBECKER GmbH
T: (+49) (0) 5222 / 5301 221 - F: (+49) (0) 5222 / 5301 209
BAUTZEN - FLIESEN LEHMANN GmbH
T: (+49) (0) 3591 / 3726 0 - F: (+49) (0) 3591 / 3726 40
BERLIN - BANOTECA GMBH (PROJECTS IN GERMANY)
T: (+49) (0) 30 3236331 F: (+49) (0) 30 3240145
BERLIN - W. LINNENBECKER GmbH & CO. KG
T: (+49) 030 / 75688-8 - F: (+49) (0) 30 / 756 88 756
BERLIN - FLIESENPARADIES GLAESKE + SEFZIG GmbH
T: (+49) (0) 30 650 737 0 - F: (+49) (0) 30 650 737 34
BIELEFELD - LINNENBECKER
T: (+49) 521 934 04-0 - F: (+49) 521 93404-28
BOFFENZ - HERMANN BACH GmbH & CO. KG
T: (+49) (0) 5271 / 955 251 - F: (+49) (0) 5271 / 955 200
BOTTROP - W. LINNENBECKER GmbH & CO. KG
T: (+49) (0) 2061 / 7958 19 - F: (+49) (0) 2041 / 7958 10
BREMEN - ACHIM - LINNENBECKER
T: (+49) 4202 5219-0 F: (+49) 4202 5219-19
BREMEN (STUHR) - NORBERT BANG
T: (+49) 421 565 91 78 F: (+49) 421 565 91 79
BRUCHSAL - TAXIS BRUCHSAL
T: (+49) (0) 72 518 005 0 - F: (+49) (0) 72 518 005 40
BURGSTADT - Fliesen Thomas Fliesengroßhandel GmbH
T: (+49) (0) 3724 / 1856 0 - F: (+49) (0) 3724 / 1856 70
CRAILSHEIM - TAXIS CRAILSHEIM
T: (+49) (0) 7951 301 0 - F: (+49) (0) 7951 301 100
DORTMUND - W. LINNENBECKER GmbH & CO. KG
T: (+49) (0) 231 / 562 090 22 - F: (+49) (0) 231 / 562 090 88
DUISBURG - ERKRATH
T: (+49) (0) 211 / 92503 0 - F: (+49) (0) 211 / 92503 33
ERKRATH - W. LINNENBECKER GmbH
T: (+49) (0) 211 / 92503 19 - F: (+49) (0) 211 / 92503 34
FRANKFURT - KÖBIG FRANKFURT, Haus der Fliesen Hanauer
T: (+49) 069 405 00 36 - F: (+49) 069 405 00 370
FREIBURG - GÖTZ & MORIZ GmbH
T: (+49) (0) 76 149 70 - F: (+49) (0) 76 145 711 2
GERA - BAUSTOFFE GEBR. LÖFFLER GmbH
T: (+49) (0) 365 430 70 0 - F: (+49) (0) 365 430 70 514
GÖRLITZ - FLIESEN-PEDERSEN GmbH
T: (+49) (0) 3581 / 402809 - F: (+49) (0) 3581 / 409166
GREIFSWALD - LINNENBECKER
T: (+49) 3834 5764-0 F: (+49) 3834 5007-07
HAMBURG - LURUP - CROONEN FLIESENHANDEL GmbH
T: (+49) (0) 40 / 83383 377 - F: (+49) (0) 40 / 83383 301
KARLSSTADT - FLIESEN GEHRET
T: (+49) (0) 93 539 731 0 - F: (+49) (0) 93 539 731 26
KEHL / RHEIN - TAXIS KEHL
T: (+49) (0) 78 519 383 16 - F: (+49) (0) 78 519 383 20
KOBLENZ - J. N. KÖBIG GmbH
T: (+49) (0) 26 198 169 20 - F: (+49) (0) 26 198 169 10
KRANICHPELD - MÜHL 24 - KRANICHPELD
T: (+49) (0) 36 450 330 - F: (+49) (0) 36 450 332 98
LICHTENFELS - FLIESEN DIPOLD EK
T: (+49) (0) 95 719 219 21 - F: (+49) (0) 95 719 241 41
LÖBNITZ - SACHSENKERAM GBR
T: (+49) (0) 34208 / 7400 - F: (+49) (0) 34208 / 74040
LÜBECK - HEINRICH'S FLIESENMARKT GmbH
T: (+49) (0) 451896669 - F: (+49) (0) 4518973494
MAINZ - J. N. KÖBIG GmbH
T: (+49) 061 316 943 10 - F: (+49) 061 316 942 75
MESCHDE - W. LINNENBECKER GmbH & CO. KG
T: (+49) (0) 291 / 952 82 21 - F: (+49) (0) 291 / 952 82 82
MONTABOUR - ENRIQUE KLOCHE
T: (+49) (0) 2602 91 85701 - F: (+49) (0) 2602 67 47040
MÜNCHEN - CERAMICAS OHG
T: (+49) (0) 89 318 280 0 - F: (+49) (0) 89 318 280 20
MÜNSTER - W. LINNENBECKER GmbH & CO. KG
T: (+49) (0) 251 / 979 12 21 - F: (+49) (0) 251 / 979 1220
NORDHAUSEN - HERMANN BACH GmbH & CO. KG
T: (+49) (0) 3631 / 633 126 - F: (+49) (0) 3631 / 633 143
NÜRNBERG/HAFEN - HEINRICH CHRIST GmbH & CO. KG
T: (+49) (0) 91 164 318 0 - F: (+49) (0) 91 164 318 50
PLAUEN - MATTHIAS SCHUH
T: (+49) (0) 0151 22307628
POTSDAM OT FAHRLAND - KERANA KERAMIK - GmbH
T: (+49) (0) 33208 / 547 0 - F: (+49) (0) 03381 7304501
RADEBEUL - FLIESEN EHRlich & CO. GmbH
T: (+49) (0) 351 / 89314 0 - F: (+49) (0) 351 / 89314 20
REUTLINGEN - TAXIS REUTLINGEN
T: (+49) (0) 71 219 884 0 - F: (+49) (0) 71 219 884 40
HANNOVER RONNENBERG
T: (+49) (0) 511 / 438 90 0 - F: (+49) (0) 511 / 438 90 99
RONNENBERG/EMPELDE - W. LINNENBECKER GmbH & Co. KG
T: (+49) (0) 511 / 438 90 36 - F: (+49) (0) 511 / 438 90 49
SCHRAMBERG - SULGEN - ARMBRUSTER GmbH
T: (+49) (0) 7422 28008-0 - F: (+49) (0) 7422 28008-20
STUTTGART - TAXIS STUTTGART
T: (+49) (0) 71 189 003 121 - F: (+49) (0) 71 189 003 104
VÖLKLINGEN - NIEDERER GmbH
T: (+49) (0) 68 989 800 - F: (+49) (0) 68 989 80100
VS-SCHWENNINGEN - TAXIS SCHWENNINGEN
T: (+49) (0) 77 206 927 0 - F: (+49) (0) 77 206 927 35
WIESBADEN-BIEBRICH - J. N. KÖBIG GmbH - WIESBADEN
T: (+49) (0) 611 27810 - F: (+49) (0) 611 278145

ANGOLA

LUANDA - PORCELANOSA ANGOLA
T: (+244) 928463705 - F: (+244) 222372374

ARABIA SAUDI

JEDDAH - BRANCH OF ESSA MOHAMED BIN LADEN
T: (+966) 2 2562607

ARGENTINA

BUENOS AIRES - NESTOR O. MACAGNO
T: (+54) 11 477 630 08 - F: (+54) 11 477 630 08
BUENOS AIRES - BLAISTEN S.A.
T: (+54) 11 463 620 00 - F: (+54) 11 463 614 86
BUENOS AIRES - BARUGEL, AZULAY & CIA
T: (+54) 11 4836 3222
BUENOS AIRES - BARUGEL, AZULAY & CIA
T: (+54) 11 4777 7117

BUENOS AIRES - BARUGEL, AZULAY & CIA
T: (+54) 11 4674 0604
BUENOS AIRES - BARUGEL, AZULAY & CIA
T: (+54) 11 4674 0604
BUENOS AIRES - BARUGEL, AZULAY & CIA
T: (+54) 11 5777 6004
MAR DEL PLATA - IMEPO S.A.
T: +54 02 234 813 827
PILAR - BARUGEL, AZULAY & CIA
T: (+54) 0230 4645 226
MENDOZA - VICTOR JOSE GULLO
T: (+54) 26 143 142 00 - F: (+54) 26 143 142 00

ARMENIA

YEREVAN - SACO & ARARAT-SALON BOMOND
T: +37 410 58 09 99; T: +37 410 555576 - F: +37 410 51 75 81

AUSTRALIA

OCEANIA:
AUSTRALIAN REPRESENTATIVE - AUSTRALIAN FACTORY REPRESENTATIVE
T: (+61) 8 31186244 - F: (+61) 8 3118 6220
NEW SOUTH WALES:
NEWCASTLE WEST - EARP BROTHERS HARDWARE PTY LTD
T: (+61) 2 4925 4565 - F: (+61) 2 4929 4932
SYDNEY - EARP BROTHERS HARDWARE PTY LTD
T: (+61) 2 9410 3222 - F: (+61) 2 9410 2011
QUEENSLAND:
BRISBANE - TELESCOPE IMPORTS
T: (+61) 7 3371 5777 - F: (+61) 7 3371 5133
SOUTH AUSTRALIA:
ADELAIDE - ITALIA CERAMICS
T: (+61) 8 8336 2366 - F: (+61) 8 8336 9016
TASMANIA:
HOBART - ROSSETTO TILING
T: (+61) 3 6231 2931 - F: (+61) 3 6231 5783
LAUNCESTON - ROSSETTO TILING
T: (+61) 3 6326 4955 - F: (+61) 3 6326 6003
VICTORIA:
MELBOURNE - EARP BROTHERS HARDWARE PTY LTD
T: (+61) 3 9328 8598 - F: (+61) 3 9348 9996
WESTERN AUSTRALIA:
PERTH - CERAMO
T: (+61) 8 9445 1777 - F: (+61) 8 9446 3127

AUSTRIA

BRUCK/MUR - TENNE BRUCK
T: (+43) 3862 588 44 - F: (+43) 3862 588 44-22
GRAZ - FLIESEN TENNE
T: +43 316 262 524 0 - F: +43 316 262 524 22
HALL - BEINKOFER BEI HOLTER
T: (+43) (0) 5223 5046910 - F: (+43) (0) 5223 5046919
LINZ - BEINKOFER
T: (+43) 732 776 543 0 - F: (+43) 732 776 543 60
LINZ - BEINKOFER
T: (+43) (0) 732 6552550 - F: (+43) (0) 732 65525520
SALZBURG - BEINKOFER BEI HOLTER
T: (+43) (0) 662 469096920 - F: (+43) (0) 662 469094289
VÖSENDORF - TENNE VÖSENDORF
T: (+43) 1 699 33 33 - F: (+43) 1 699 33 33-22
WELS - BEINKOFER BEI HOLTER
T: (+43) (0) 7242 2525210 - F: (+43) (0) 7242 25253250
WIEN - BEINKOFER BEI HOLTER
T: (+43) (0) 1 61516006900 - F: (+43) (0) 1 61516006909
WIEN - TENNE WIEN 22 BADKULT-NORT
T: (+43) 1 20 20 520 - F: (+43) 1 20 20 520-20
WIEN - BEINKOFER BEI BÄDERPARADIES
T: (+43) (0) 1 52242200 - F: (+43) (0) 1 522422020

AZERBAIJÁN

BAKU - AKSESUAR INSAAT
T: (+994) 12 546 74 86 - F: (+994) 12 546 74 86
BAKU - AKSESUAR PORCELANOSA GRUPO
T: (+994) 12 596 25 48; T: (+994) 12 497 31 03 - F: (+994) 12 447 43 83

BAHRÁIN

MANAMA - ELAMES TRADING
T: (+973) 360 50 221
MANAMA - EURO GALLERY
T: (+973) 172 79 999 - F: (+973) 399 45 700

BANGLADESH

DHAKA - NUPAMI
T: (+880) 179 356 7404

BERMUDAS

PEMBROKE - PEMBROKE TILE & STONE Co. LTD
T: (+441) 292 8453 - F: (+441) 295 8453

BIELORRÚSIA

GOMEL - POLCAR IMPEX
T: (+375) 2327 76919 - F: (+375) 2327 76757
MINSK - POLCAR IMPEX
T: (+375) 17 217 87 85 - F: (+375) 17 217 56 32

BULGARIA

BLAGOEVGRAD - NIKMAR
T: (+359) 885 009 959
BURGAS - NIKMAR
T: (+359) 885 954 000
BURGAS - ELIS G.
T: (+359) 56 842 849
PETRICH - NIKMAR
T: (+359) 886 321 111 - F: (+359) 745 234 64
PLOVDIV - NIKMAR
T: (+359) 885 151 541
SANDANSKI - NIKMAR
T: (+359) 888 277 287
SOFIA - NIKMAR
T: (+359) 888 143 313
SOFIA - NIKMAR
T: (+359) 2 868 93 95
SOFIA - ELIS G.
T: +359 2 95 88 777
SOFIA - ELIS G.
T: +359 2 860 60 60
VARNA - ELIS-GE EOOD
T: +395 52 500 555
VARNA - ELE CERAMICA
T: +359 52 500 555

BÉLGICA

HEIST-OP-DEN-BERG - PGB CERAMICA NV
T: (+32) (0) 15 253366 - F: (+32) (0) 15 253367

BOLIVIA

SANTA CRUZ - ELEMENTO DISEÑO & ARQUITECTURA
T: +591 3 364 7313 - F: +591 3 347 6226

BOSNIA Y HERZEGOVINA

BANJA LUKA - ART DECO d.o.o.
T: +387 051 325 111 - F: +387 051 371 661
CITLUK - BROTIŠ D.O.O.
T: +387 633 21500 - F: +387 366 50950
SARAJEVO - LUK D.O.O.
T: +387 33 777 887 - F: +387 33 777 889

BRASIL

PARANA:
CAMPO LARGO - PORCELANOSA BRASIL REVESTIMENTOS LTDA
T: +55 (41) 3392 1500 - F: +55 (41) 3392 1400

CAMERÚN

DOUALA - NOUVEAUX AFFAIRES S.A.R.L.
T: +237 33 92161 - F: +237 34 32917

CANADÁ

ALBERTA:
PORCELANOSA ASSOCIATE CALGARY
T: (+587) 349-2290 F: 905 454 1055
BRITISH COLUMBIA:
VANCOUVER - FONTILE DISTRIBUTORS
T: (+604) 683 9358 - F: (+604) 683 6758
ONTARIO:
PORCELANOSA EAST CANADA
T: (+905) 454 1053 - F: (+905) 454 105 5

CHILE

SANTIAGO DE CHILE:
LAS CONDES - PORCELANOSA GRUPO CHILE
T: +569 5 653 4306

CHINA

BEIJING - PO YICK BUILDING MATERIALS CO. LTD
T: +86 10 8527 1313 - F: +86 10 6422 9976
CHONGQING - YAO HAI TECHNOLOGY
T: +86 23 6522 0363 - F: T: +86 23 6522 0363
DALIAN - PO YICK CERAMIC TILES
T: +86 411 8230 1911 - F: +86 411 8230 1911
FUZHOU - PO YICK CERAMIC TILES
T: +86 591 8805 5823 - F: +86 591 8805 5823
GUANGZHOU - PO YICK DECORATION AND DESIGN
T: +86 20 2200 8228 - F: +86 20 8252 4902
HAIKOU - XIN HUA XIN BUILDINGS MATERIALS
T: +86 898 6532 2417 - F: +86 898 6533 4893
HANGZHOU - MING OU BUILDING MATERIALS
T: +86 571 8658 2691 - F: +86 571 8658 2691
KUNMING - BE NEW FORM BUILDING MATERIALS
T: +86 871 466 9550 - F: +86 871 466 9550
SHANGHAI - EURO BUILDING MATERIAL SUPPLIES (EURO)
T: 021-64682083
SHANGHAI - PORCELANOSA GRUPO SHANGHAI
T: 021 64255610
SHANGHAI - PO YICK DECORATION AND DESIGN
T: +86 21 6438 3735 - F: +86 21 6428 1607
SHENYANG - PO YICK CERAMIC TILES
T: +86 24 8563 7137 - F: +86 24 8563 7137
SHENZHEN - PO YICK BUILDING MATERIALS
T: +86 755 2562 0359 - F: +86 755 2550 5297
SHENZHEN - PO YICK BUILDING MATERIALS
T: +86 755 8240 7728 - F: +86 755 8240 7738
TIANJIN - PORCELANOSA GRUPO TIANJIN
T: 18622088585

CHIPRE

GIRNE - MEPAS LTD.
T: (+90) 392 815 29 64 - F: (+90) 392 815 56 51
NICOSIA - DİREM TRADING LTD.
T: +90 392 225 31 00 - F: +357 393 225 71 00

COLOMBIA

BOGOTÁ - PROSEIN C.A.
T: (+57) 743 5566
BOGOTÁ - PORCELANOSA GRUPO COLOMBIA
T: (+57) 1 310 02 45

CONGO, REPÚBLICA DEMOCRÁTICA

KINSHASA - SOCIÉTÉ PANACHE
T: +243 884 1677 - F: +243 983 13893

COREA DEL SUR

SEOUL - GA YOUNG CERAMICS CO LTD
T: +82 237850542 - F: +82 27920662

COSTA DE MARFIL

ABIDJAN - C.S.B.I.
T: (+225) 21241945 - F: (+225) 21254902
ABIDJAN - FADCO COMPANY
T: (+225) 21757355 - F: (+225) 21757358

COSTA RICA

SAN JOSE - PROSEIN ROHRMOSER
T: (+506) 2291 3857

CROACIA

DUBROVNIK - OTP DUBROVNIK
T: (+385) 20 412 478 - F: (+385) 20 311 521
POREC - SPINA
T: (+385) 52 451 348 - F: (+385) 52 434 005
PULA - SPINA
T: (+385) 52 219 002 - F: (+385) 52 219 118
RIJEKA - SPINA
T: (+385) 51 741 300 - F: (+385) 51 741 298
SPLIT - SPINA
T: (+385) 21 668 991 - F: (+385) 21 668 992
VARAZDIN - SPINA
T: (+385) 42 303 707 - F: (+385) 42 303 709
ZAGREB - SPINA
T: (+385) 13 492 552 - F: (+385) 13 492 560

DINAMARCA

GLOSTRUP - MOSAIKHJORNET
T: (+45) 43 633 900 - F: (+45) 43 663 857
ODENSE M - DANESP FLISE KOMPAGNIET APS
T: (+45) 66 173 221 - F: (+45) 66 173 821

ECUADOR

GUAYAQUIL - ARKETIP'S CA
T: +593 422 467 52 - F: +593 422 403 96
QUITO - ARKETIP'S CAE
T: +593 422 498 39 - F: +593 225 573 99

EGIPTO

EL CAIRO - MAHGOUB TRADING & IMPORTING
T: +20 2 57 12 565 - F: +20 2 57 39 344

EL SALVADOR

SAN SALVADOR - CERAMICA DEL PACIFICO S.A. DE C.V.
T: +503 2260 4682 - F: +503 2260 4814

EMIRATOS ÁRABES UNIDOS

ABU DHABI - GALAXY BUILDING MATERIALS TRADING
T: (+971) 2 222 2191 - F: +971 2 635 4665
DUBAI - DUBAI - GALAXY BUILDING MATERIALS TRADING
T: +9714 2696 882 - F: +9714 2696 883

ESLOVAQUIA

BRATISLAVA - CERSA
T: (+421) 24 444 2833 - T: (+421) 24 464 2113
KOSICE - VODOARM
T: (+421) 55 622 2660 - T: (+421) 55 622 2654

ESLOVENIA

LJUBLJANA - KEOR d.o.o.
T: +386 1 542 14 86 - F: +386 1 542 14 88
MARIBOR - KEOR d.o.o.
T: +386 2 480 54 15 - F: +386 2 471 06 33
MARIBOR - MAVI Maribor d.o.o.
T: (+386) 2 23 50 316 - F: (+386) 2 23 50 312

ESTADOS UNIDOS

CALIFORNIA:
ANAHEIM - PORCELANOSA ANAHEIM
T: (+1) 714 772 3183 - F: (+1) 714 772 9851
SAN FRANCISCO - PORCELANOSA SAN FRANCISCO
T: (+1) 415 593 7763 - F: (+1) 415 593 7764
SAN JOSE - PORCELANOSA SAN JOSE
T: (+1) 408 467 9400 - F: (+1) 408 467 9410
WEST HOLLYWOOD - PORCELANOSA WEST HOLLYWOOD
T: (+1) 310 300 2090

CONNECTICUT:

RIVERSIDE - PORCELANOSA RIVERSIDE
T: (+1) 203 698 7618 - F: (+1) 203 698 7619

FLORIDA:

MIAMI - PORCELANOSA MIAMI
T: (+1) 305 715 7153 - F: (+1) 305 592 6999
POMPANO BEACH - PORCELANOSA POMPANO BEACH
T: (+1) 954 968 7666 - F: (+1) 954 968 7699

GEORGIA:

ATLANTA - PORCELANOSA ATLANTA
T: (+1) 404 973 0640

ILLINOIS:

CHICAGO - PORCELANOSA CHICAGO
T: (+1) 312 204 6220 - F: (+1) 312 204 6240

MARYLAND:

PORCELANOSA WASHINGTON DC
T: (+1) 202 204 1655
NORTH BETHESDA - PORCELANOSA ROCKVILLE
T: (+1) 301 294 8193

MASSACHUSETTS:

BOSTON - PORCELANOSA BOSTON - BOSTON DESIGN CENTER
T: (+1) 617 963 7666

NEW JERSEY:

EAST BRUNSWICK - PORCELANOSA EAST BRUNSWICK
T: (+1) 732 613 1915 - F: (+1) 732 613 9181

PARAMUS - PORCELANOSA PARAMUS

T: (+1) 201 712 0556 - F: (+1) 201 599 1520

RAMSEY - PORCELANOSA RAMSEY

T: (+1) 201 995 1310 - F: (+1) 201 995 1960

NEW YORK:

MANHATTAN FLAGSHIP SHOWROOM
T: (+1) 646 751 1180

WESTBURY - PORCELANOSA WESTBURY
T: (+1) 516 338 0097 - F: (+1) 516 338 0098

PENNSYLVANIA:

KING OF PRUSSIA - PORCELANOSA KING OF PRUSSIA
T: (+1) 484 751 0050 - F: (+1) 484 751 0047

TEXAS:

DALLAS - PORCELANOSA DALLAS
T: (+1) 214 377 2327 - F: (+1) 214 234 1340

WASHINGTON:

SEATTLE - PORCELANOSA SEATTLE
T: (+1) 206 673 8395 - F: (+1) 206 673 8402

ESTONIA

TALLINN - PLAADIPUNKT
T: +372 650 0720 - F: +372 650 0723

FILIPINAS

TAGUIG (MANILA) - CASA EUROPA INC.
T: (+63) 2 519 3515

FINLANDIA

ESPOO (SUOMENOJA) - LAATTAPISTE ESPOO
T: (+358) (0) 207 880 750

HÄMEENLINNA - LAATTAPISTE HÄMEENLINNA
T: (+358) (0) 207 414 770

HYVINKÄÄ - LAATTAPISTE HYVINKÄÄ
T: (+358) (019) 455 830

JOENSUU - LAATTAPISTE JOENSUU
T: (+358) (0) 207 880 880

JYVÄSKYLÄ - LAATTAPISTE JYVÄSKYLÄ
T: (+358) (0) 207 433830

KOTKA - LAATTAPISTE KOTKA
T: (+358) (0) 102 314 100

KOUVOLA - LAATTAPISTE KOUVOLA
T: (+358) (0) 207 880 760

KUOPIO - LAATTAPISTE KUOPIO
T: (+358) (0) 172 663 500

LAHTI - LAATTAPISTE LAHTI
T: (+358) (03) 875 950

LAPPEENRANTA - LAATTAPISTE LAPPEENRANTA

T: (+358) (0) 207 880 720

MIKKELI - LAATTAPISTE MIKKELI
T: (+358) (015) 212 055

OULU - LAATTAPISTE OULU
T: (+358) (0) 207 880 780

PORI - LAATTAPISTE PORI
T: (+358) (0) 207 288 320

PORVOO - LAATTAPISTE PORVOO
T: (+358) (019) 5 766767

RAISIO - LAATTAPISTE TURKU
T: (+358) (0) 207 288 300

RAUMA - LAATTAPISTE RAUMA
T: (+358) (0) 207 288 310

ROVANIEMI - LAATTAPISTE ROVANIEMI
T: (+358) (016) 310 403

SALO - LAATTAPISTE SALO
T: (+358) (02) 7 331494

SAVONLINNA - LAATTAPISTE SAVONLINNA
T: (+358) (015) 522 178

SEINÄJOKI - LAATTAPISTE SEINÄJOKI
T: (+358) (0) 207 880 700

TAMPERE - LAATTAPISTE TAMPERE
T: (+358) (03) 314 23300

VAASA - LAATTAPISTE VAASA
T: (+358) (0) 207 880 740

VANTAA - LAATTAPISTE OY
T: (+358) 9 878031 - F: +358 9 890832

FRANCIA

ALPES (ALTA PROVENZ):
NICE - PORCELANOSA NICE
T: (+33) 0493 041 963

ALPES MARITIMOS:
MANDELIU LA NAPOULE - PORCELANOSA CANNES/
MANDELIU

T: (+33) 0493 477 360 - F: (+33) 0493 477 402

BOUCHES-DU-RHÔNE:
AUBAGNE - PORCELANOSA MARSEILLE

T: (+33) 0442 624 330 - F: (+33) 0442 624 339

LES PENNES MIRABEAU - PORCELANOSA PLAN DE
CAMPAGNE

T: (+33) 0442 466 120 - F: (+33) 0442 466 129

CALVADOS:
MONDEVILLE - PORCELANOSA CAEN

T: (+33) 0231 820 000 - F: (+33) 0231 820 019

CORSE-DU-NORD:
BIGULIA - ART ET STYLES

T: (+33) 0495 589 898 - F: (+33) 0495 305 318

CORSE-DU-SUD:
AJACCIO - ART ET STYLES

T: (+33) 0495 221 999 - F: (+33) 0495 231 547

CÔTE-D'OR:
CHENÔVE - PORCELANOSA DIJON

T: (+33) 0380 588 701 - F: (+33) 0380 588 595

DOUBS:
BESANÇON - PORCELANOSA BESANÇON

T: (+33) 0381 416 363 - F: (+33) 0381 416 369

FINISTÈRE:
BREST - PORCELANOSA BREST

T: (+33) 098 025 100 - F: (+33) 0298 415 401

GARD:
NÎMES - PORCELANOSA NÎMES

T: (+33) 0466 282 780 - F: (+33) 0466 282 781

GARONA (ALTA):
TOULOUSE - PORCELANOSA TOULOUSE SAS

T: (+33) 0534 565 760 - F: (+33) 0534 565 786

GIROUDE:
MÉRIGNAC - PORCELANOSA BORDEAUX

T: (+33) 0556 124 848 - F: (+33) 0556 124 849

HÉRAULT:
PÉROLS - PORCELANOSA MONTPPELLIER

T: (+33) 0467 503 600 - F: (+33) 0467 501 121

ILLE-ET-VILAINE:
SAINT GRÉGOIRE - RENNES - PORCELANOSA RENNES

T: (+33) 0223 200 808 - F: (+33) 0299 369 688

INDRE-ET-LOIRE:
CHAMBRAY LES TOURS - PORCELANOSA TOURS

T: (+33) 0247 808 787 - F: (+33) 0247 808 789

LOIRE-ATLANTIQUE:
GUERANDE - PORCELANOSA LA BAULE

T: (+33) 0240 607 273 - F: (+33) 0240 110 659

ORVAULT - PORCELANOSA NANTES
T: (+33) 0228 073 950 - F: (+33) 0228 073 957

LOIRET:
OLIVET - PORCELANOSA ORLEANS

T: (+33) 0238 496 961 - F: (+33) 0238 496 969

MAINE-ET-LOIRE:
BEAUCOUZE - PORCELANOSA ANGERS

T: (+33) 0241 738 100 - F: (+33) 0241 733 721

MORBIHAN:
LORIENT - PORCELANOSA LORIENT

T: (+33) 0297 875 000 - F: (+33) 0297 370 607

VANNES - PORCELANOSA VANNES
T: (+33) 0297 460 292 - F: (+33) 0297 461 210

NORTE:
LEZENNES - PORCELANOSA LILLE

T: (+33) 0320 340 340 - F: (+33) 0320 340 341

PARIS:
PARIS - STUDIO PORCELANOSA

T: (+33) 0142 848 400 - F: (+33) 0142 848 401

TIGERY - PORCELANOSA PARIS IDF
T: (+33) 0169 909 090 - F: (+33) 0149 904 901

PIRINEOS ORIENTALES:
CABESTANY - PORCELANOSA PERPIGNAN

T: (+33) 0677 423 996

RIN (ALTO):
WITTENHEIM - PORCELANOSA MULHOUSE

T: (+33) 0389 570 260 - F: (+33) 0389 570 261

VENDENHEIM - PORCELANOSA STRASBOURG
T: (+33) 0388 209 212 - F: (+33) 0388 209 107

RODANO:
CAMPAGNE AU MONT D'OR - PORCELANOSA LYON

T: (+33) 0478 668 151 - F: (+33) 0478 432 003

SARTHE:
LA CHAPELLE SAINT AUBIN - PORCELANOSA LE MANS

T: (+33) 0243 236 520 - F: (+33) 0243 240 512

SEINE-ET-MARNE:
MEAUX - PORCELANOSA MEAUX

T: (+33) 0160 092 828 - F: (+33) 0160 093 131

VERT SAINT DENIS - PORCELANOSA MELUN

T: (+33) 0160 565 747 - F: (+33) 0160 569 080

SEINE-MARITIME:
TOURVILLE LA RIVIÈRE - PORCELANOSA ROUEN

T: (+33) 0235 650 655 - F: (+33) 0235 650 656

VAL-D'OISE:
MONTIGNY - LES CORMEILLES - PORCELANOSA MONTIGNY

T: (+33) 0139 311 979 - F: (+33) 0139 311 492

VAL-DE-MARNE:
ARCUEIL - PORCELANOSA PARIS PORTE D'ORLEANS

T: (+33) 0149 121 257 - F: (+33) 0149 121 258

VENDEE:
LA ROCHE SUR YON - PORCELANOSA LA ROCHE S/YON

T: (+33) 0251 241 217 - F: (+33) 0251 242 399

VIENNE:
CHASSENEUIL DU POITOU - PORCELANOSA POITIERS

T: (+33) 0549 119 787 - F: (+33) 0549 119 788

YVELINES:
COIGNIERES - PORCELANOSA COIGNIERES

T: (+33) 0130 491 280 - F: (+33) 0130 491 328

GEORGIA

TBILISI - COMODIN LTD
T: +995 32 332960 - F: +995 33001368

TBILISI - LUXOR SHOP
T: (+995) 322 388 898 - F: (+995) 322 388 399

GHANA

DZORWULU - ACCRA - ROUGE INTERIORS
T: (+233) 302 734 752

GIBRALTAR

GIBRALTAR - LIFESTYLE DESIGN STUDIO LTD
T: (+350) 20 066 390

GRECIA

ATTICA - AURORA BAGNO
T: +30 2105 594 520 - F: +30 2105 594 521

HATZ GROUP - PORCELANA:
ATHENS

T: 210 810 53 30 - T: 210 96 07 010
T: 210 5156 163 - T: 2299063750

LARISA
T: 2410 619 999

LEFKADA
T: 2645 0 72100

LOANNINA
T: 26510 92735-7

SERRES
T: 23210 36157

THESSALONIKI
T: 2310 47 47 67 - T: 2310 672 340

T: +30 2310 752 902 - F: +30 2310 753 564

GUADALUPE

BAIE MAHAULT - GUADELOUPE CERAMIQUE
T: (+590) 266 261 - F: (+590) 266 412

SAINT BARTHELEMY - ALMA QUINCAILLERIE
T: (+590) 276 494 - F: (+590) 276 738

GUATEMALA

GUATEMALA CITY - MULTIPISOS S.A.
T: (+502) 238 543 36 - F: (+502) 238 542 90

GUAYANA FRANCESA

CAYENNE - ETS HENRY LE GAC
T: (+594) 302 719 - F: (+594) 300 713

HAITI

PUERTO PRINCEPE - EURO CERAM
T: (+509) 250 57 14 - F: (+509) 250 57 15

PETION VILLE - CERAMEX
T: (+509) 272 88 33 - F: (+509) 256 53 44

HONG KONG

HONG KONG - TAI YICK BUILDING MATERIALS
T: (+852) 23 956 670 - F: (+852) 23 957 831

HUNGRIA

BUDAPEST - PORCHUNGARY KFT
T: (+36) 1 237 08 78

INDIA

NEW DELHI - MARMO HOME PVT. LTD.
T: (+91) 11 47 128 800 - F: (+91) 11 23 218 728

NEW DELHI - DREAM HOME
T: (+91) 29 21 32 90

INDONESIA

JAKARTA - WISMA SEHATI
T: (+62) 21 6013303 - F: (+62) 21 6251221

JAKARTA - WISMA SEHATI
T: (+62) 21 7278 7711 - F: (+62) 21 7278 7878

IRÁN

TEHRAN - BORJ AZIN PJS CO
T: (+98) 21 88 05 05178 - F: (+98) 21 88 06 3928

IRAQ

ERBIL - AKSESUAR INSAAT ERBIL
T: (+964) 750 835 0055 - F: (+964) 66 210 1900

IRLANDIA

CORK - O.B. HEATING, PLUMBING, BATHROOMS & TILES
T: (+353) 0 214 310 000 - F: (+353) 0 214 310 003

DUBLIN - TILESTYLE LTD
T: (+353) 1 855 5200 - F: (+353) 1 855 7471

RATHNEW - MILLER BROTHERS STONE
T: (+353) 0 404 32222

ISLA DE LA REUNIÓN (FRANCIA)
SAINT DENIS - RAVATE PROFESSIONNEL SAS

T: +262 904 024 - F: +262 904 057

SAINT

ISRAEL

ISRAEL - PROSEIN IL
T: (+972) 9 771 3855

ITALIA

BARI-ANDRIA - MIDIL-CERAMICHE S.A.S
T: (+39) 08 835 66466 - F: (+39) 08 835 49260
BERGAMO - PORCELANOSA BERGAMO
T: (+39) 035 299 984 - F: (+39) 035 292 2085
MILAN- CORSICO - PORCELANOSA LOMBARDIA
T: (+39) 024 586 4310 - F: (+39) 024 586 4415
MILAN - SPAZIO LIBIA 3
T: (+39) 028 724 6787
MODENA-SASSUOLO - PORCELANOSA
T: (+39) 053 680 6677 - F: (+39) 053 680 2184
ROMA- CASSINO - CERAMICHE DUEP S.R.L.
T: (+39) 06 888 9977 - F: (+39) 06 888 7056
ROMA - PORCELANOSA ROMA S.P.A
T: (+39) 068 889 977 - F: (+39) 068 887 056

JERSEY

ST. SAVIOUR - PASTELLA GROUP
T: 01534 870167 - F: 01534 723199

JORDANIA

AMMAN - AYMAN ABDALLAT & PARTNERS CO
T: (+962) 6 5504 592-93-95 - F: (+962) 6 5514 149

KAZAJISTÁN

ALMATY - PALATIN
T: (+7) (727) 395 78 78, T: (+7) (727) 351 98 98
ALMATY - STOCK
T: (+7) (727) 275 50 36
ASTANA - KERAMIKA STROY
T: (+7) 7172 78 79 12

KENIA

PATRICIA CUBER
T: +254 073 588 3819

KIRGUIZISTÁN

BISHKEK - KERAMIN KYRGYZYA
T: (+996) (312) 51 05 05

KOSOVO

PRISHTINA - N P KERASAN
T: (+381) 38 602 667 - F: (+381) 38 602 667

KUWAIT

SAFAT - HASSAN ABUL HASSAN SADIQ
T: +965 262 4466 - F: +965 265 1444

LETONIA

RIGA - TORMANIS UN PARTNERI
T: (+371) 784 5361 - F: (+371) 784 5360

LIBIA

BENGHAZI - EL RAGUOBI
T: (+218) 61 3370895 - F: (+218) 61 2237328
TRIPOLI - EL RAGUOBI
T: (+218) 91 3274885

LITUANIA

ALYTUS - IRIS LTD
T: (+370) 315 55969 - F: (+370) 315 55968

LÍBANO

BEIRUT - ANTOINE EL HAGE
T: (+961) 3 622 314 - F: (+961) 9 636 782
BEIRUT - GEACHCHAN GROUP
T: (+961) 1 480 520 - F: (+961) 1 496 607
BEIRUT - PORCELANOSA GROUP BEIRUT
T: (+961) 1 480 520 - F: (+961) 1 496 607

MACEDONIA

SKOPJE - PORCELANO AMBIENT DOO
T: (+389) 7 0 387 776
SKOPJE - TE LINDI DOO
T: (+389) 2 2 602 628 - F: (+389) 2 2 602 638

MALTA

BIRKIRKARA - ROGER SATARIANO & SONS LTD
T: +356 21 442 769 - F: +356 21 497 017

MARRUECOS

RABAT - EXPO BAIN SARL
T: (+212) 522 985 151, T: (+212) 522 984 373 - F: (+212) 522 984 373
CASABLANCA - GLOBE CERAMIQUE SA
T: +212 5 22 39 43 01 - F: +212 5 22 39 43 03

MARTINICA

LAMENTIN - JOSEPH COTTRELL S.A.
T: (+596) 509 810 - F: (+596) 506 524

MAURICIO

PORT LOUIS - LISING & CO LTD
T: (+230) 242 1248 - F: (+230) 240 3123

MOLDAVIA

CHISINAU - LISING & CO LTD
T: (+373) 22 810 260, T: (+373) 22 810 201, T: (+373) 22 810 202,
T: (+373) 22 810 207 - F: (+373) 22 810 221
CHISINAU - DALIA
T: (+373) 22 38 293
CHISINAU - KERAMIN GRUP
T: (+373) 22 40 51 50
CHISINAU - PLIMED
T: (+373) 22 501 252, T: (+373) 22 501 254, T: (+373) 22 501 255,
T: (+373) 22 501 256 - F: (+373) 22 716 824

MÓNACO

MONACO - PORCELANOSA MONACO
T: (+33) 06 07 93 26 78

MONGOLIA

ULAANBAATAR - ZUUNNAIMAN SUVRAGA CO.LTD
T: (+976) (11) 3414 217

MONTENEGRO

PODGORICA - ENTEXT
T: (+382) 20 260 833
VIP HOMES - BAR
T: (+382) 30 304 100

MÉXICO

ALTAVISTA - PORCELANOSA MÉXICO
T: (+55) 5550 7060 - F: (+55) 5550 7060
INTERLOMAS - PORCELANOSA MÉXICO
T: (+55) 36 05 00 64, T: (+55) 36 05 00 65, T: (+55) 36 05 00 67
MÉXICO DF. - PORCELANOSA MÉXICO
T: (+55) 52 82 20 00, T: (+55) 52 82 27 37
TLALNEPANTLA - PORCELANOSA MÉXICO
T: (+55) 58 31 73 40, T: (+55) 26 20 01 86
VALLE DORADO - PORCELANOSA MÉXICO
T: (+55) 58 31 73 40, T: (+55) 26 20 01 86

NEPAL

KATMANDU - BAJRA & BAJRACHARYA ENT.
T: (+977) 1 552 4851 - F: (+977) 1 552 4851

NICARAGUA

MANAGUA - DECO CENTER - GRUPO IBERICA NICARAGUA
T: +505 270 2121 - F: +505 277 0834

NIGERIA

VICTORIA ISLAND - LAGOS - PORCELANOSA LAGOS
T: (+234) 816 895 0145

NORUEGA

BERGEN - NORFLIS VEST
T: (+47) 55 948 260
OSLO - FAGFLIS
T: (+47) 22 808 560

NEUVA ZELANDA

AUCKLAND - STONE & TILE WHOLESALE LIMITED
T: +64 39617122

OMÁN

MUSCAT - ROYAL TILES CO
T: (+968) 95 868 897

PAÍSES BAJOS

AMSTERDÁM - PGN CERAMICA B.V.
T: (+31) 20 7372845

PAKISTÁN

KARACHI - S. ABDULLA & Co.
T: (+92) 21 585 0490 - F: (+92) 21 585 0230

PANAMÁ

PANAMÁ CITY - EUROCCER S.A.
T: (+507) 215 3660

PARAGUAY

ASUNCIÓN - SANYCER S.A.C.L.
T: (+595) 21 208250

PERÚ

LIMA - CASSINELLI
T: (+51) 451 3712 - F: (+51) 561 2757
SAN ISIDRO - PORCELANOSA
T: (+51) 4600 7828

POLONIA

BIALYSTOK - AKCESS
T: (+48) 85 664 3436 - F: (+48) 85 664 3434
BIELSKO BIALA - ADARI
T: (+48) 33 822 0449 - F: (+48) 33 822 0449
BIELSKO BIALA - P.H.U. CERAMED
T: (+48) 33 829 8770 - F: (+48) 33 829 8773
BYDGOSZCZ - CERMAG POZNAŃ
T: (+48) 52 348 9343 - F: (+48) 52 348 9354
CZESTOCHOWA - P.H.U. FUGA
T: (+48) 34 368 2944 - F: (+48) 34 368 2944
GLIWICE - ADARI
T: (+48) 32 232 2155 - F: (+48) 32 232 2155
GLIWICE - ART CERAMIKA
T: (+48) 32 339 8200 - F: (+48) 32 339 8209
GLIWICE - SANIMEX
T: (+48) 32 270 8029
GORZÓW WLKP - CERMAG POZNAŃ
T: (+48) 95 721 4108 - F: (+48) 95 721 4108
GORZÓW WLKP - STEMAR
T: (+48) 95 720 4555

JELEŃIA GÓRA - P.H. KAJA

T: (+48) 75 767 2646 - F: (+48) 75 767 2646
KALISZ - STREFA ARCHITEKTA
T: (+48) 62 502 1015 - F: (+48) 62 502 2066
KATOWICE - ADARI
T: (+48) 32 258 9574 - F: (+48) 32 258 9574
KATOWICE - MAX FLIZ
T: (+48) 32 720 9200 - F: (+48) 32 720 9200
KATOWICE - SANIMEX
T: (+48) 32 735 2714
KIELCE - EXCLUSIVE
T: (+48) 41 345 7549

KOLOBRZEG - CERMAG POZNAŃ

T: (+48) 94 355 1898 - F: (+48) 94 355 1880
KONIN - STREFA ARCHITEKTA
T: (+48) 63 243 3114 - F: (+48) 63 243 3097
KOSZALIN - STREFA ARCHITEKTA
T: (+48) 94 343 0832
KRAKÓW - MAX FLIZ
T: (+48) 01 229 07060 - F: (+48) 01 229 07060
LESZNO - CERMAG POZNAŃ
T: (+48) 65 529 6363 - F: (+48) 65 529 6363
LÓDZ - CERMAG SP ZOO
T: (+48) 77 457 35 09/10 - F: (+48) 77 474 8882
LÓDZ - FUMINO
T: +48 42 627 3767
LÓDZ - GRS
T: (+48) 81 445 0301
LUBLIN - AND-BUD
T: (+48) 81 469 9617
LUBLIN - AQUARIUS
T: (+48) 81 442 7266 - F: (+48) 81 442 7266
LUBLIN - EGEN
T: (+48) 81 441 5842 - F: (+48) 81 441 8074

OLSZTYN - CERMAG POZNAŃ

T: (+48) 89 534 4121
OLSZTYN - KWADRAT
T: (+48) 89 539 1646
OPOLE - CERMAG SP ZOO
T: (+48) 42 616 5544 - F: (+48) 42 611 6161
OPOLE - TOMMI
T: (+48) 77 456 3126 - F: (+48) 77 456 2615
OSTRÓW WLKP - CERMAG POZNAŃ
T: (+48) 62 735 8112 - F: (+48) 62 737 2891
POZNAŃ - CERMAG POZNAŃ
T: (+48) 61 835 97 50/54 - F: (+48) 618 302 378
POZNAŃ - STEMAR
T: (+48) 61 642 5802
RADOM - CAMERO DESIGN
T: (+48) 48 385 1400
RADOM - CERAMIKA PRIMUS
T: (+48) 48 381 0287 - F: (+48) 48 381 0290
RYBNIK - SANIMEX
T: (+48) 32 424 4434
RZESZÓW - AND-BUD
T: (+48) 17 785 1020
RZESZÓW - F.H. BOZ S.A.
T: (+48) 17 850 0315 - F: (+48) 17 850 0341
RZESZÓW - STREFA ARCHITEKTA
T: (+48) 17 857 6582
SOPOT - CERMAG POZNAŃ
T: (+48) 58 550 4235 - F: (+48) 58 550 5459
SZCZECIN - STEMAR
T: +48 91 453 1782 - F: +48 91 453 1782
SZCZECIN - STREFA ARCHITEKTA
T: (+48) 91 434 0048 - F: (+48) 91 434 0735
TARNOBURZEG - AND-BUD
T: (+48) 15 823 0148
WARSZAWA - ANBAR
T: (+48) 22 721 1120 - F: (+48) 22 721 1120
WARSZAWA - ANICAR
T: (+48) 022 673 0371
WARSZAWA - ANICAR
T: (+48) 22 658 0805
WARSZAWA - ANICAR
T: (+48) 22 843 70 98
WARSZAWA - CERMAG POZNAŃ
T: (+48) 22 252 5739 - F: (+48) 22 252 5739
WARSZAWA - GRESTON
T: (+48) 022 720 5525 - F: (+48) 022 720 5524
WARSZAWA - WOIS SP Z.O.O
T: (+48) 22 612 7213 - F: (+48) 22 612 7216
WROCLAW - CERMAG SP ZOO
T: (+48) 71 782 0021 - F: (+48) 71 782 0031
WROCLAW - MAX FLIZ
T: (+48) 78 498 0809

PUERTO RICO

GUAYNABO - THE TILE SHOP
T: (+1) 787 720 2030 - F: (+1) 787 790 2030
SAN JUAN - THE TILE SHOP
T: (+1) 787 775 2030 - F: (+1) 787 707 0138

QATAR

DOHA - UNITED SUPPLIES
T: (+974) 46 85 164

REINO UNIDO

READING - PORCELANOSA SOUTH EAST
T: (+44) 0 844 481 8954 - F: (+44) 0 844 481 8964
BRISTOL - PORCELANOSA WESTERN
T: (+44) 0 117 959 7151 - F: (+44) 0 117 959 7155
PETERBOROUGH - PORCELANOSA SOUTH EAST
T: (+44) 0 844 481 8957 - F: (+44) 0 844 481 8967
EXETER - PORCELANOSA WESTERN
T: (+44) 0 139 221 5552 - F: (+44) 0 139 221 5557
WATFORD - PORCELANOSA SOUTH EAST
T: (+44) 0 844 481 8951 - F: (+44) 0 844 481 8961
GLASGOW - PORCELANOSA SCOTLAND - SHOWROOM & HEADQUARTERS
T: (+44) 0 141 533 1000 - F: (+44) 0 141 533 1006
MANCHESTER - PORCELANOSA NORTH WEST
T: (+44) 0 161 817 3300 - F: (+44) 0 161 817 3301
WARRINGTON - PORCELANOSA NORTH WEST
T: (+44) 0 192 523 7807 - F: (+44) 0 192 523 7888
FULHAM - PORCELANOSA SOUTH EAST
T: (+44) 0 844 481 8952 - F: (+44) 0 844 481 8962
LONDON - PORCELANOSA SOUTH EAST - DESIGN CENTER
T: (+44) 0 844 481 8959 - F: (+44) 0 844 481 8969
EDINBURGH - PORCELANOSA SCOTLAND
T: (+44) 0131 335 38 63 - F: (+44) 0131 335 38 84
NORWICH - PORCELANOSA SOUTH EAST
T: (+44) 0 844 481 8958 - F: (+44) 0 844 481 8968
NEWCASTLE UPON TYNE - PORCELANOSA SCOTLAND
T: (+44) 0 191 272 5224 - F: (+44) 0 191 272 2986
NOTTINGHAM - PORCELANOSA MIDLANDS
T: (+44) 0 115 983 6500 - F: (+44) 0 115 983 6565
CARDIFF - PORCELANOSA WESTERN
T: (+44) 0 292 046 5166 - F: (+44) 0 292 046 5156
DONCASTER - PORCELANOSA YORKSHIRE
T: (+44) 0 130 230 4713 - F: (+44) 0 130 230 4715
SHEFFIELD - PORCELANOSA YORKSHIRE
T: (+44) 0 114 229 0100 - F: (+44) 0 114 255 2265
CANNOCK - PORCELANOSA MIDLANDS
T: (+44) 0 154 322 3025 - F: (+44) 0 154 346 2959
SOUTHAMPTON - PORCELANOSA SOUTH EAST
T: (+44) 0 844 481 8956 - F: (+44) 0 844 481 8966
CROYDON - PORCELANOSA SOUTH EAST
T: (+44) 0 844 481 8953 - F: (+44) 0 844 481 8963
SOLIHULL - PORCELANOSA MIDLANDS
T: (+44) 0 121 746 6464 - F: (+44) 0 121 746 6465
SOLIHULL - PORCELANOSA MIDLANDS - REGIONAL HEAD OFFICE
AND DISTRIBUTION CENTRE
T: (+44) 0 121 780 0000 - F: (+44) 0 121 780 0099
LEEDS - PORCELANOSA YORKSHIRE
T: (+44) 0 113 220 6090 - F: (+44) 0 113 243 4024

REPÚBLICA CHECA

BRNO - LOS KACHLOS
T: (+420) 545 212 468
LIBEREC - DORINT S.R.O.
T: (+420) 482 739 983 - F: (+420) 482 739 981

PRAGUE - DORINT S.R.O
T: (+420) 602 289 157
PRAHA - LOS KACHLOS
T: (+420) 572 556 652
UHERSKE HRADISTE - LOS KACHLOS
T: (+420) 602 565 683
ZLIN - LOS KACHLOS
T: (+420) 577 221 321

REPÚBLICA DEMOCRÁTICA DEL CONGO
KINSHASA - SOCIETE PANACHE
T: (+243) 884 1677 - F: (+243) 983 13893

REPÚBLICA DOMINICANA
BÁVARO - CARABELA S.R.L.
T: (+1) 809 466 0020 - F: (+1) 809 466 2006
BÁVARO - CARABELA S.R.L.
T: (+1) 809 466 0020 - F: (+1) 809 466 2006
SANTIAGO - CARABELA S.R.L. - PORCELANOSA
T: (+1) 809 971 1234 - F: (+1) 809 971 6728
SANTO DOMINGO - CARABELA S.R.L.
T: (+1) 809 544 2560 - F: (+1) 809 541 0818

REUNIÓN
SAINT DENIS - RAVATE PROFESSIONNEL SAS
T: (+262) 904 024 - F: (+262) 904 057

RUMANIA
BRASOV - DELTA STUDIO
T: (+40) 368 402 049
BUCAREST - DELTA DESING
T: (+40) 214 934 129
BUCAREST - DELTA DESING
T: (+40) 372 710 81 2
BUCAREST - DELTA STUDIO CONCEPT STORE
T: (+40) 214 112 546
BUCAREST - DELTA STUDIO MILITARI
T: (+40) 314 058 217
BUCAREST - GLAMOUR
T: (+40) 0321 22932101
BUCAREST - PORCELINES SRL
T: (+40) 756 093 720
CONSTANTA - DELTA STUDIO CONSTANTA
T: (+40) 241 520 707
CRAIOVA - SC MYDWAY IMPEX SRL
T: (+40) 722 285 029 - F: (+40) 251 427 946
IASI - DELTA STUDIO IASI
T: (+40) 232 431 963, T: (+40) 730 586 938
ORADEA - MAISON DESING
T: (+40) 749 507 811 - F: (+40) 259 410 170
PIATRA-NEAM - DELTA STUDIO PIATRA NEAMT
T: (+40) 233 234 518
PITESTI - DELTA STUDIO
T: (+40) 248 222 798
PLOIESTI - DELTA STUDIO PLOIESTI
T: (+40) 244 514 791, T: (+40) 723 541 737

RUSIA
EKATERINBURG - DOM PLITKI TERRA
T: (+7) 343 270 00 26
ELABUGA - INTERIO
T: (+7) 499 747 10 00
KOSTROMA-DEKOR KERAMIKA
T: (+7) 4942 300 059
KRASNOYARSK - SIBLINE
T: (+7) 3912 75 20 45
NABEREZHNIIE CHELNY - AKCHARLAK
T: (+7) 8552 46 75 04 T: (+7) 8552 46 77 13
F: (+7) 8552 46 75 04
ROSTOV NA DONU - BOMOND
T: (+7) 863 266 50 34 - F: (+7) 863 268 73 39
SARATOV - CONCEPT DESIGN AND DECOR
T: (+7) 8452 43 72 76
TYUMEN - DOM PLITKI TERRA
T: (+7) 345 241 09 00, (+7) 345 241 04 74
UFA - ARETA DESIGN
T: (+7) 347 223 58 92 T: (+7) 347 277 70 80
ÁREA DE IRKUTSK:
IRKUTSK - SALON ISPANSKOY KERAMIKI PIRAMIDA
T: (+7) (3952) 483 113
ÁREA DE KALININGRADO:
KALININGRAD - KERAMIKA & KERAMNGRANIT
T: (+7) (4012) 370 460 - F: (+7) (4012) 370 460
ÁREA DE LENINGRADO:
ST. PETERSBURG - DOM LAVERNA
T: (+7) (812) 327 94 09
T: (+7) (812) 777 79 00
T: (+7) (812) 329 56 85
ST. PETERSBURG - BALTECO
T: (+7) (8123) 755 529, T: (+7) (8123) 880 705
F: (+7) (8123) 656 520
ST. PETERSBURG - SALON ELITNOY KERAMIKI NOVUS
T: (+7) (812) 325 12 45
ST. PETERSBURG - ZODIAC
T: (+7) (812) 994 79 49
ÁREA DE MOSCÚ:
KHIMKI - ZODIAC
T: (+7) (495) 747 31 69
MOSCOW - ARTISAN
T: (+7) (495) 742 49 00
MOSCOW - DOM PLITKI
T: (+7) (499) 317 13 81
MOSCOW - MASTER DOM
T: (+7) (499) 120 00 77
MOSCOW - SALON UNDERGROUND
T: (+7) (495) 253 69 32
MOSCOW - ZODIAC
T: (+7) (495) 730 97 97
MOSCOW - ZODIAC
T: (+7) (495) 984 28 57
MOSCOW - ZODIAC
T: (+7) (495) 223 40 44
MOSCOW - ZODIAC ZODIAC MYTISCH
T: (+7) (499) 408 95 97
MYTISCHI - ZODIAC
T: (+7) (495) 221 75 00
ÁREA DE NOVOSIBIRSK:
NOVOSIBIRSK - 4STYLE
T: (+7) (383) 303 15 46
ÁREA DE VOLGOGRADO:
VOLGOGRAD - BOMOND

T: (+7) (8442) 944 709
ROSTOV NA DONU - SALON BOMOND
T: (+7) (863) 266 50 34
REPÚBLICA CHECHENIA:
GROZNY - BOMOND
T: (+7) (8712) 224 546
REPÚBLICA DAGUESTÁN:
MAKHACHKALA - T. D. MODERN
T: (+7) (8722) 676 569
REPÚBLICA TARTARIA:
KAZAN - AKCHARLAK
T: (+7) (8552) 384 848
NABEREZHNIIE CHELNY - AKCHARLAK
T: (+7) (8552) 467 713
TERRITORIO KHABAROVSK:
KHABAROVSK - DOM APEX
T: (+7) (4232) 30 06 88
TERRITORIO KRASNODAR:
KRASNODAR - SALON BOMOND
T: (+7) (862) 234 10 75
SOCHI - SALON BOMOND
T: (+7) (8622) 612 317
TERRITORIO PRIMORYE:
VLADIVOSTOK - DOM APEX
T: (+7) (4232) 300 61 68
TERRITORIO STAVROPOL:
PYATIGORSK - SALON BOMOND
T: (+7) (8793) 975 544
STAVROPOL - SALON VALENCIA
T: (+7) (8652) 298 151

SENEGAL
DAKAR - C.C.S.
T: (+221) 33 849 04 04 - F: (+221) 33 823 13 10

SERBIA
BEOGRADO - CERAMIC BY PORCELANOSA
T: (+381) 11 3343026 - F: (+381) 11 3343297
NOVI SAD - RACA COMPLETE
T: (+381) 21 451 534 - F: (+381) 21 472 0668

SINGAPUR
SINGAPUR - FERNANDO MARTIN BENITO
T: (+65) 97801472 - F: (+65) 64621620

SUDÁFRICA
CAPE TOWN - KENZAN TILES
T: (+27) 21 5108310 - F: (+27) 21 5108317
CAPE TOWN - TACTILE
T: +27 21 70249
DURBAN - CLASSIC TRADING
T: (+27) 31 577 8382 - F: (+27) 31 577 7056
JOHANNESBURGO - AFRIKANO TILE & DECOR
T: (+27) 11 839 2333
JOHANNESBURGO - CLASSIC TRADING
T: (+27) 11 656 0400 - F: (+27) 01 656 0403

SUDAN
KHARTOUM - ALMASSARRA FOR IMPORT EXPORT
T: +249 183579399 - F: +249 183579499

SUECIA
BROMMA - KAKELPALATZET I BROMMA AB
T: (+46) 856 487 831 - F: (+46) 8 988 620
DANDERYD - AQUA ROYAL
T: (+46) 87 530 310 - F: (+46) 87 536 240
ENKOPING - LHADOS KAKEL AB
T: (+46) 171 478 090 - F: (+46) 171 478 099
GÖTEBORG - KAKELPALATZET I BACKEBOL AB
T: (+46) 31 571 478 - F: (+46) 3 157 147
HÄSSLEHÖLM - STENMONTÖREN AB
T: (+46) 451 381 970 - F: (+46) 451 381 979
KATRINEHOLM - KAKELPALATZET I KATRINEHOLM AB
T: (+46) 150 51 740 - F: (+46) 150 51 775
MÄLMÖ - KERAMA KAKEL AB
T: (+46) 403 122 59 - F: (+46) 403 122 59
MÖLNÄLDAL - KAKELPALATZET I MÖLNÄLDAL
T: (+46) 317 765 051 - F: (+46) 31 863 962
NYKÖPING - KAKELPALATZET I NYKÖPING AB
T: (+46) 155 200 999 - F: (+46) 155 211 244
UDDEVÄLLA - KAKELPALATZET I UDDEVÄLLA AB
T: (+46) 522 84 54 00 - F: (+46) 0522 64 54

SUIZA
MENDRISIO - NEW FORM SWISS SAGL
T: (+41) 91 922 73 56
BASEL - SABAG SA
T: (+41) 61 337 83 83 - F: (+41) 61 337 83 88
BASEL - HG COMMERCIALE SPONAGEL
T: +41 61 337 50 00 - F: +41 61 337 50 01
BIEL - SABAG SA
T: (+41) 32 328 28 28 - F: (+41) 32 328 28 80
BERN - HG COMMERCIALE SPONAGEL
T: +41 31 99 622 88 - F: +41 31 99 622 01
CRISSIER - SABAG SA
T: (+41) 21 633 06 84 - F: (+41) 21 633 06 85
DELEMONT - SABAG SA
T: (+41) 32 421 62 16 - F: (+41) 32 421 62 14
GENÈVE - SABAG SA
T: (+41) 22 909 06 90 - F: (+41) 22 908 06 95
HÄGENDORF - SABAG SA
T: (+41) 62 209 09 09 - F: (+41) 62 209 09 00
LANDQUART - HG COMMERCIALE SPONAGEL
T: +41 81 300 00 15 - F: +41 81 300 00 16
LOSONE - BAZZI PIASTRELLE
T: +41 91 792 16 02 - F: +41 91 792 18 02
LUZERN - HG COMMERCIALE SPONAGEL
T: +41 41 367 60 90 - F: +41 41 367 60 99
ROTHENBURG - SABAG SA
T: (+41) 41 289 72 72 - F: (+41) 41 289 72 73
SCHLIEREN - HG COMMERCIALE SPONAGEL
T: +41 1 732 44 44 - F: +41 1 732 44 90
WIL - PHILIPPIN PLATTENBELAGE AG
T: +41 71 920 05 75 - F: +41 71 920 05 76
YVERDON-LES-BAINS - SABAG SA
T: (+41) 24 423 44 30 - F: (+41) 24 423 44 45
ZÜRICH - SABAG SA
T: (+41) 44 446 17 17 - F: (+41) 44 446 17 50
SURINAM
PARAMARIBO (TOURTONNELAAN) - NV RONANS TRADING
T: (+597) 451070 - F: (+597) 450066

TAILANDIA
BANGKOK - BOONTHAVORN CERAMIC (RATCHADAPISEK)
T: (+66) 2275-0029 - F: (+66) 2275-2057
BANGKOK - BOONTHAVORN CERAMIC CO. LTD. (PIN-KLAO)
T: (+66) 2441-3075 - F: (+66) 2441-4049
BANGKOK - BOONTHAVORN CERAMIC CO. LTD. (KASET NAVAMIN)
T: (+66) 2791-2777 - F: (+66) 2943-9058
BANGKOK - BOONTHAVORN CERAMIC CO. LTD. (PATTAYA)
T: (+66) 3805-2222 - F: (+66) 3805-2221
BANGKOK - BOONTHAVORN CERAMIC CO. LTD. (SUVARNNABHUMI)
T: +66 2 316-0429 - F: +66 2750-0682
PATTUMTHANEE - BOONTHAVORN CERAMIC CO. LTD (RANGSIT)
T: (+66) 2902-0171 - F: (+66) 2902-0184
PRACHUABKIRIKUN - BOONTHAVORN CERAMIC CO. LTD. (HUAHIN)
T: (+66) 3252-2555, (+66) 5488-4144 - F: (+66) 3252-0141
BANGKOK - BOONTHAVORN CERAMIC CO. LTD. (TONBURI-PAKTOR)
T: (+66) 2896-4471 - F: (+66) 2896-4473

TOGO
LOME - LE WATT
T: +228 221 1581 - F: +228 222 0996

TÚNEZ
TUNIS - ETTAAMIR NEGOCE
T: (+216) 70 939 459, T: (+216) 70 939 479 - F: (+216) 70 939 379
TUNIS - LIFE STYLE
T: (+216) 71 861 551 - F: (+216) 71 861 549
TUNIS CEDEX - ABDENNADHER BRICOLAGE CENTER
T: (+216) 71 725 194 - F: (+216) 71 760 046

TURKMENISTÁN
ASHGABAD - AK TAY
T: (+993) 12 220 134

TURQUÍA
ISTAMBUL - FANTASIA SERAMIK
T: (+90) 212 275 75 11, T: (+90) 212 272 85 48 - F: (+90) 212 272 23 01
ISTAMBUL - YUTAS
T: (+90) 212 274 47 20 - F: (+90) 212 272 08 74

UCRANIA
DONETSK - CERAMIC FASHION
T: (+38) 062 381 23 31
DONETSK - NAUTILUS
T: (+38) 062 387 58 58
DONETSK - EXCLUSIVE
T: +38 0623 810 670
KHARKIV - CERAMIC FASHION
T: (+38) 057 731 31 20
KHARKOV - EUROPA
T: +380 57 732 5737 - F: +380 57 771 4509
KIEV - CERAMIC CITY
T: (+38) 44 392 29 41
KIEV - CERAMIC FASHION
T: (+38) 044 281 07 27
KIEV - CERAMIC FASHION
T: (+38) 044 246 79 79
KIEV - MILLENNIUM CONCEPT
T: (+38) 044 279 60 60
LUGANSK - CERAMIC FASHION
T: (+38) 642 93 24 13
LVIV - AGROMAT INTERIER
T: (+38) 272 87 21
LVIV - KERAM MISTO
T: (+38) 293 98 99
LVIV - SALON KARMEN
T: (+38) 032 244 40 55 - F: (+38) 032 252 70 94
LUTSK - TD AMIKO KERAMIKA
T: +38 0332 78 88 87, F: +38 0332 28 27 02
ODESSA - CERAMA CLUB
T: +38 048 73 73 629 - F: +38 048 73 73 629
ODESSA - FIRMENYI SALON PORCELANOSA GRUPO
T: (+38) 482 378 540
ODESSA - ITIS GALLERY
T: (+38) 442 781 910
SIMFEROPOL - DOMUS
T: +38 0652 27 53 19, +38 0652 54 84 16
RIVNE - CERAMIC FASHION
T: (+38) 362 645 605

URUGUAY
MONTEVIDEO - ACHER
T: (+598) 2 487 5630
MONTEVIDEO - IBEROAMERICANA DE REPRESENTACIONES S.R.L.
T: (+598) 2 628 7919 - F: (+598) 2 628 7918
PUNTA DEL ESTE - ACHER
T: (+598) 4 224 8343, (+598) 4 225 0869

UZBEKISTAN
TASHKENT - PREMIUM CONCEPT
T: (+998) 71 256 29 05

VENEZUELA
CARACAS - PROSEIN
T: (+582) 12 239 2011 - F: (+582) 12 239 9460
CARACAS - PROSEIN EL BOSQUE
T: (+582) 12 762 5601
CARACAS - PROSEIN LA CASTELLANA
T: (+582) 12 265 6419

VIETNAM
HANOI - MILAN ARCHITECTURAL
T: (+84) 4 3791 3567 - F: (+84) 4 3791 3568
HOCHIMINH CITY - MILAN ARCHITECTURAL
T: (+84) 8 5412 1819 - F: (+84) 8 5412 1820

YEMEN
SANA'A - YAMAMAH GROUP/ABO JALAL TAHER CORPORATION FOR GENERAL TRADE
T: (+967) 1 470 375 - F: (+967) 1 405 665

USO DE PAPEL ECO-RESPONSABLE.

Este catálogo está realizado con un 60% de fibras recicladas y de un 40% de fibras vírgenes que disponen de la misma certificación. Gracias a ello, el impacto medioambiental se ha reducido en:

This catalog is produced from 60% certified recycled fibre and 40% certified virgin fibre, ensuring a reduced impact on the environment, such as:

Ce catalogue est fabriqué avec 60% de fibres recyclées et de 40% de fibres vierges que disposent la même certification. Grâce à cela, l'impact environnemental a été réduit dans:

13.331	Kg de Basura.
1.540	Kg de CO ₂ de gases efecto invernadero.
15.401	Km de viaje en un coche europeo estándar.
507.750	Litros de agua.
32.125	KWh de energía.
21.658	Kg de madera.



By

Papel utilizado: Gama *Satimat Green* en 20.000 ejemplares.

Fuente: European BREF (datos sobre de fibra virgen).

Datos de la huella de carbono auditado por Carbon Neutral Company.

Designed by: Urbatek marketing department

CATÁLOGO GENERAL URBATEK 2016. ED. MARZO

URBATEK CERAMICS, S.A. se reserva el derecho de modificar y/o suprimir ciertos modelos expuestos en este catálogo sin previo aviso. Los colores y acabados de las piezas pueden presentar ligeras diferencias respecto a los originales. Los ambientes que se muestran en este catálogo son sugerencias decorativas de carácter publicitario debiéndose utilizar en la instalación real las instrucciones de colocación editadas por URBATEK.

Los pesos, las dimensiones, las capacidades, los precios, los rendimientos, los colores y otros datos que figuren en los catálogos, prospectos, circulares, ilustraciones, listines de precios u otros documentos ilustrativos del vendedor, tienen carácter de indicaciones aproximativas.

URBATEK CERAMICS, S.A. reserves the right to modify and/or discontinue certain models displayed in this catalogue. The colours and finishes of tiles shown in the catalogue may differ slightly from the originals. The settings shown in this catalogue are design proposals for advertising purposes. In real situations in which the tiles are laid, the installation instructions published by URBATEK should be followed.

It is agreed that weights, dimensions, capacities, prices, performances, colours and other data contained in catalogues, prospects, circulars, illustrations, price-lists or other illustrative seller's documents, shall all constitute an approximate guide only.

URBATEK CERAMICS, S.A. se réserve le droit de modifier et supprimer certes modèles exposés dans ce catalogue sans avertissement préalable. Les couleurs et finitions des pièces peuvent présenter légères différences par rapport aux originaux. Les ambiances montrées dans ce catalogue sont des suggestions décoratives de caractère publicitaire, en devant utiliser les instructions de pose recommandées par Ceranco pour son installation réelle.

Les poids, les dimensions, les capacités, les prix, les rendements, les couleurs et autres renseignements contenues dans les catalogues, brochures, bulletins, des illustrations, liste de prix et d'autres documents illustratifs du vendeur, ils ont caractère d'indications approximatives.

© 2016 URBATEK CERAMICS, S.A.

Ctra. N-340 Km 56,2

CP 12540 Vila-real, Castellón, ESPAÑA

Tel. (+34) 964 52 52 00 Fax. (+34) 964 52 79 00

info@urbatek.com www.urbatek.com