


Catálogo
GENERAL
Catalogue

EQUIPE



EQUIPE



Revestimiento
Wall tile



04 Cosmos



12 Cottage



18 Country



34 Dunas



40 Evolution



60 Masía



74 Matisse



92 Metro



104 Quarcity



112 Scale

Indice Contents

 **Pavimento**
Floor tile



118 Area15



128 Caprice



140 Caprice
DECO



174 Curvytile




204 Harmony



214 Hexatile



232 Hexawood



242 Octagon



250 Rhombus

EQUIPE

4



1



2



3


Cosmos

7,5x30 cm.

3" x 12"

7,5x15 cm.

3" x 6"





1



2

1. Cosmos Mink 7,5x15 / deco Cosmos Leaves Mink 7,5x30 | 2. Cosmos Grey, Graphite 7,5x30 / deco Cosmos Tweed Graphite 7,5x30

EQUIPE

6




Deco Cosmos Leaves White 7,5x30



EQUIPE

8



Cosmos Pink, Green 7,5x15 / deco Cosmos Indalo Pink 7,5x30



Cosmos Mink, Green 7,5x15 / 7,5x30

Cosmos

EQUIPE

10

7,5x30 cm.
3" x 12"

7,5x15 cm.
3" x 6"



White 7,5x30
22139 EQ-3



White 7,5x15
22129 EQ-3



Ivory 7,5x30
22146 EQ-3



Ivory 7,5x15
22136 EQ-3



Grey 7,5x30
22140 EQ-3



Grey 7,5x15
22130 EQ-3



Mink 7,5x30
22145 EQ-3



Mink 7,5x15
22135 EQ-3



Graphite 7,5x30
22141 EQ-3



Graphite 7,5x15
22131 EQ-3



Green 7,5x30
22144 EQ-3



Green 7,5x15
22134 EQ-3



Blue Ash 7,5x30
22142 EQ-3



Blue Ash 7,5x15
22132 EQ-3



Pink 7,5x30
22147 EQ-3



Pink 7,5x15
22137 EQ-3



Turquoise 7,5x30
22143 EQ-3



Turquoise 7,5x15
22133 EQ-3



Red 7,5x30
22148 EQ-5



Red 7,5x15
22138 EQ-5

Piezas especiales / Special pieces



EQ-21
London 5x15
22169 White
22170 Grey
22171 Graphite
22172 Blue Ash
22173 Turquoise
22174 Green
22175 Mink
22176 Ivory
22177 Pink
22178 Red



EQ-20
Torello 2x15
22189 White
22190 Grey
22191 Graphite
22192 Blue Ash
22193 Turquoise
22194 Green
22195 Mink
22196 Ivory
22197 Pink
22198 Red



EQ-215
Bullnose 7,5x15
22149 White
22150 Grey
22151 Graphite
22152 Blue Ash
22153 Turquoise
22154 Green
22155 Mink
22156 Ivory
22157 Pink
22158 Red



EQ-22
London 5x30
22179 White
22180 Grey
22181 Graphite
22182 Blue Ash
22183 Turquoise
22184 Green
22185 Mink
22186 Ivory
22187 Pink
22188 Red



EQ-21
Torello 2x30
22199 White
22200 Grey
22201 Graphite
22202 Blue Ash
22203 Turquoise
22204 Green
22205 Mink
22206 Ivory
22207 Pink
22208 Red



EQ-25
Bullnose 7,5x30
22159 White
22160 Grey
22161 Graphite
22162 Blue Ash
22163 Turquoise
22164 Green
22165 Mink
22166 Ivory
22167 Pink
22168 Red



>10% Blll



>600 N



3



5



*Tweed*7,5x30
EQ-22**Tweed White** 22209**Tweed Grey** 22210**Tweed Graphite** 22211**Tweed Blue Ash** 22212**Tweed Turquoise** 22213**Tweed Green** 22214**Tweed Mink** 22215**Tweed Ivory** 22216**Tweed Pink** 22217**Tweed Red** 22218*Indalo*7,5x30
EQ-22**Indalo White** 22219**Indalo Grey** 22220**Indalo Graphite** 22221**Indalo Blue Ash** 22222**Indalo Turquoise** 22223**Indalo Green** 22224**Indalo Mink** 22225**Indalo Ivory** 22226**Indalo Pink** 22227**Indalo Red** 22228*Squama*7,5x30
EQ-22**Squama White** 22229**Squama Grey** 22230**Squama Graphite** 22231**Squama Blue Ash** 22232**Squama Turquoise** 22233**Squama Green** 22234**Squama Mink** 22235**Squama Ivory** 22236**Squama Pink** 22237**Squama Red** 22238*Leaves*7,5x30
EQ-22**Leaves White** 22239**Leaves Grey** 22240**Leaves Graphite** 22241**Leaves Blue Ash** 22242**Leaves Turquoise** 22243**Leaves Green** 22244**Leaves Mink** 22245**Leaves Ivory** 22246**Leaves Pink** 22247**Leaves Red** 22248**FORMATO / SIZE**

	Kg/pza	pzs	Kg	m²	pzs	Kg	m²	cajas
7,5 x 15 cm. 3" x 6"	0,180	88	15,80	1	5.280	948	60	60
7,5 x 30 cm. 3" x 12"	0,320	44	14,08	1	2.640	844	60	60
Decorado 7,5 x 30 cm. 3" x 12"	0,320	44	14,08	1	2.640	844	60	60
London 5 x 30 cm. 2" x 12"	0,230	40	9,20	-	-	-	-	-
London 5 x 15 cm. 2" x 6"	0,120	24	2,90	-	-	-	-	-
Torello 2 x 30 cm. 1" x 12"	0,120	48	6,00	-	-	-	-	-
Torello 2 x 15 cm. 1" x 6"	0,060	27	1,62	-	-	-	-	-
Bullnose 7,5 x 30 cm. 3" x 12"	0,320	22	7,00	-	-	-	-	-
Bullnose 7,5 x 15 cm. 3" x 6"	0,120	44	5,30	-	-	-	-	-

EQUIPE

12



1



2

Cottage


7,5x30 cm.

3" x 12"

7,5x15 cm.

3" x 6"





Cottage White, Matt 7,5x15 / 7,5x30 | Bullnose White 7,5x15 | Quarter Round White 2,5x15



Cottage Light Grey 7,5x30 | Cottage Dark Grey 7,5x15 | London Light Grey 5x30



Cottage

EQUIPE

16

7,5x30 cm.
3" x 12"

7,5x15 cm.
3" x 6"



White Matt 7,5x30
21951 EQ-3



Light Grey 7,5x30
21955 EQ-3



Black Matt 7,5x30
21952 EQ-4



White 7,5x30
21950 EQ-3



Dark Grey 7,5x30
21954 EQ-3



Black 7,5x30
21953 EQ-4




Cream 7,5x30
21956 EQ-3



Jade 7,5x30
22050 EQ-3



Ash Blue 7,5x30
22051 EQ-3



White Matt 7,5x15
21944 EQ-3



Light Grey 7,5x15
21948 EQ-3



Black Matt 7,5x15
21945 EQ-4



White 7,5x15
21943 EQ-3



Dark Grey 7,5x15
21947 EQ-3



Black 7,5x15
21946 EQ-4



Cream 7,5x15
21949 EQ-3



Jade 7,5x15
22048 EQ-3



Ash Blue 7,5x15
22049 EQ-3



FORMATO / SIZE								
	Kg/pza	pzs	Kg	m ²	pzs	Kg	m ²	cajas
7,5 x 15 cm. 3" x 6"	0,180	88	15,80	1	5.280	948	60	60
7,5 x 30 cm. 3" x 12"	0,320	44	14,10	1	2.640	846	60	60

Piezas especiales / Special pieces



EQ-22

London	5x30
21074	White
21075	White Matt
21078	Light Grey
21079	Dark Grey
21077	Cream
21080	Black
21081	Black Matt
21633	Jade
22045	Ash Blue



EQ-21

Torello	2x30
21044	White
21045	White Matt
21048	Light Grey
21049	Dark Grey
21047	Cream
21050	Black
21051	Black Matt
21634	Jade
22043	Ash Blue



EQ-25

Bullnose	7,5x30
22060	White
22061	White Matt
22057	Light Grey
22056	Dark Grey
22058	Cream
22054	Black
22055	Black Matt
22059	Jade
22052	Ash Blue



EQ-21

London	5x15
20159	White
21052	White Matt
21054	Light Grey
21055	Dark Grey
20190	Cream
20184	Black
21056	Black Matt
21297	Jade
22044	Ash Blue



EQ-20

Torello	2x15
20180	White
21028	White Matt
21030	Light Grey
21031	Dark Grey
20194	Cream
20187	Black
21032	Black Matt
21315	Jade
22042	Ash Blue



EQ-215

Bullnose	7,5x15
21991	White
21992	White Matt
21996	Light Grey
21995	Dark Grey
21997	Cream
21994	Black
21993	Black Matt
22046	Jade
22047	Ash Blue






EQ-21

Quarter Round	2,5x15
21517	White
21575	White Matt
21518	Light Grey
21530	Dark Grey
21576	Cream
21579	Black
21580	Black Matt
21755	Jade
22766	Ash Blue



EQ-21

Escocia	2,5x15
21581	White
21582	White Matt
21584	Light Grey
21585	Dark Grey
21583	Cream
21587	Black
21588	Black Matt
21762	Jade
22765	Ash Blue

FORMATO / SIZE							cajas
	Kg/pza	pzs	Kg	m ²	pzs	Kg	
London 5 x 30 cm. 2" x 12"	0,230	40	9,20	-	-	-	-
London 5 x 15 cm. 2" x 6"	0,120	24	2,90	-	-	-	-
Torello 2 x 30 cm. 1" x 12"	0,120	48	6,00	-	-	-	-
Torello 2 x 15 cm. 1" x 6"	0,060	27	1,62	-	-	-	-
Bullnose 7,5 x 30 cm. 3" x 12"	0,320	22	7,00	-	-	-	-
Bullnose 7,5 x 15 cm. 3" x 6"	0,120	44	5,30	-	-	-	-
Quarter Round 2,5 x 15 cm. 1" x 6"	0,030	48	1,45	-	-	-	-
Escocia 2,5 x 15 cm. 1" x 6"	0,030	48	1,45	-	-	-	-

EQUIPE

18



Country

13,2x40 cm. 6,5x40 cm.

5" x 16" 2 1/2" x 16"

13,2x13,2 cm. 6,5x20 cm.

5" x 5" 2 1/2" x 8"



1. Country Beige / Country Patchwork 13,2x13,2 | 2. Country Visión 6,5x40 | 3. Country Anthracite 6,5x40



Country Ash Blue 6,5x20







Country

EQUIPE





Country Blanco, Gris Claro, Grey Pearl, Graphite, Anthracite 6,5x20



Country Visión 6,5x20 / Decorado Crochet Tobacco 6,5x20



Country

EQUIPE



Country Patchwork / Country Blanco 13,2x13,2

Country

EQUIPE

28

13,2x40 cm.
5" x 16"

6,5x40 cm. / 2 1/2" x 16"

6,5x20 cm.
2 1/2" x 8"

13,5x13,5
5" x 5"



>10% Bill




>600 N



3



5



Blanco 13,2x40
13244 EQ-3



Blanco Mate 13,2x40
21556 EQ-3




Gris Claro 13,2x40
20947 EQ-3




Grey Pearl 13,2x40
21549 EQ-3



Blanco 6,5x40
13250 EQ-5



Blanco Mate 6,5x40
21554 EQ-5



Gris Claro 6,5x40
20948 EQ-5



Grey Pearl 6,5x40
21544 EQ-5



Anthracite 13,2x40
13247 EQ-4



Anthracite Matt 13,2x40
21557 EQ-4



Graphite 13,2x40
21548 EQ-3



Mist Green 13,2x40
21550 EQ-3



Ash Blue 13,2x40
21551 EQ-3



Anthracite 6,5x40
13253 EQ-6



Anthracite Matt 6,5x40
21555 EQ-6




Graphite 6,5x40
21545 EQ-5



Mist Green 6,5x40
21543 EQ-5



Ash Blue 6,5x40
21542 EQ-5



Ivory 13,2x40
13248 EQ-3



Beige 13,2x40
13245 EQ-3



Visón 13,2x40
13246 EQ-3



Tobacco 13,2x40
21547 EQ-3



Ivory 6,5x40
13254 EQ-5



Beige 6,5x40
13251 EQ-5



Visón 6,5x40
13252 EQ-5




Tobacco 6,5x40
21546 EQ-5




Blanco 6,5x20
21531 **EQ-3**



Anthracite 6,5x20
21535 **EQ-4**



Ivory 6,5x20
21532 **EQ-3**



Blanco Mate 6,5x20
21552 **EQ-3**



Anthracite Matt 6,5x20
21553 **EQ-4**



Beige 6,5x20
21534 **EQ-3**



Gris Claro 6,5x20
21533 **EQ-3**



Graphite 6,5x20
21538 **EQ-3**



Visión 6,5x20
21536 **EQ-3**



Grey Pearl 6,5x20
21539 **EQ-3**



Mist Green 6,5x20
21540 **EQ-3**



Tobacco 6,5x20
21537 **EQ-3**



Ash Blue 6,5x20
21541 **EQ-3**



Blanco 13,2x13,2
13238 **EQ-3**



Ivory 13,2x13,2
13242 **EQ-3**



Gris Claro 13,2x13,2
20944 **EQ-3**



Beige 13,2x13,2
13239 **EQ-3**






Anthracite 13,2x13,2
13241 **EQ-4**



Visión 13,2x13,2
13240 **EQ-3**

FORMATO / SIZE

	 Kg/pza	pzs	 Kg	m ²	pzs	 Kg	m ²	cajas
13,2 x 40 cm. 5" x 16"	0,900	19	17,10	1,00	1.140	1.026	60	60
6,5 x 40 cm. 2 1/2" x 16"	0,450	38	17,10	1,00	2.280	1.026	60	60
6,5 x 20 cm. 2 1/2" x 8"	0,225	76	17,10	1,00	4.560	1.026	60	60
13,2 x 13,2 cm. 5" x 5"	0,300	57	17,10	1,00	3.420	1.026	60	60

Country

EQUIPE

30

13,2x40 cm.
5" x 16"

6,5x40 cm. / 2 1/2" x 16"

6,5x20 cm.
2 1/2" x 8"

13,5x13,5
5" x 5"

Decorados / Decors



Country Patchwork 13,2x13,2 20946 EQ-21

Random designs



Brocade	6,5x20	EQ-21
Blanco		21836
Blanco Mate		21837
Gris Claro		21838
Grey Pearl		21839
Graphite		21840
Anthracite		21841
Anthracite Mate		21842
Ivory		21843
Beige		21844
Visón		21845
Tobacco		21846
Mist Green		21848
Ash Blue		21849

Random designs



Crochet Tobacco 6,5x20 21750 EQ-21

Random designs



Crochet Grey 6,5x20 21751 EQ-21

Random designs



>10% Bill

>600 N

3

5



FORMATO / SIZE	Kg/pza	pzs	Kg	m²	pzs	Kg	m²	cajas
Decorado Patchwork 13,2 x 13,2 cm. 5" x 5"	0,300	57	17,10	1,00	-	-	-	-
Decorado 6,5 x 20 cm. 2 1/2" x 8"	0,225	76	17,10	-	-	-	-	-

■ Venta por pieza
Sale by piece



Country Blanco Mate 6,5x20 / Brocade Blanco Mate 6,5x20

Country

EQUIPE

32

13,2x40 cm.
5" x 16"

6,5x40 cm. / 2 1/2" x 16"

6,5x20 cm.
2 1/2" x 8"

13,5x13,5
5" x 5"

Piezas especiales / Special pieces



EQ-21

London	5x20
20160	Blanco
21064	Blanco Mate
21065	Gris Claro
21890	Grey Pearl
21891	Graphite
21888	Beige
21887	Ivory
21894	Visón
21895	Tobacco
21886	Anthracite
21885	Anthracite Matt
21893	Ash Blue
21892	Mist Green



EQ-215

Bullnose	6,5x20
21668	Blanco
21669	Blanco Mate
21670	Gris Claro
21671	Grey Pearl
21672	Graphite
21673	Beige
21674	Ivory
21675	Visón
21676	Tobacco
21677	Anthracite
21678	Anthracite Matt
21679	Ash Blue
21680	Mist Green



EQ-20

Torello	2x20
20181	Blanco
21039	Blanco Mate
21040	Gris Claro
21879	Grey Pearl
21877	Graphite
21875	Beige
21874	Ivory
21878	Visón
21881	Tobacco
21873	Anthracite
21872	Anthracite Matt
21882	Ash Blue
21880	Mist Green



EQ-21

Quarter Round	2,5x20
21515	Blanco
21681	Blanco Mate
21682	Gris Claro
21683	Grey Pearl
21684	Graphite
21685	Beige
21686	Ivory
21687	Visón
21688	Tobacco
21689	Anthracite
21690	Anthracite Matt
21691	Ash Blue
21692	Mist Green



EQ-21

Escocia	2,5x20
21696	Blanco
21697	Blanco Mate
21694	Gris Claro
21695	Grey Pearl
21698	Graphite
21699	Beige
21700	Ivory
21701	Visón
21702	Tobacco
21703	Anthracite
21704	Anthracite Matt
21705	Ash Blue
21693	Mist Green



>10% Bill



>600 N



3



5



FORMATO / SIZE	Kg/pza	pzs	Kg	m ²	pzs	Kg	m ²	cajas
London 5 x 20 cm. 2" x 8"	0,170	24	4,10	-	-	-	-	-
Torello 2 x 20 cm. 1" x 8"	0,080	21	1,60	-	-	-	-	-
Bullnose 6,5 x 20 cm. 2 1/2" x 8"	0,220	76	17	-	-	-	-	-
Quarter Round 2,5 x 20 cm. 1" x 8"	0,030	48	1,45	-	-	-	-	-
Escocia 2,5 x 20 cm. 1" x 8"	0,040	48	1,45	-	-	-	-	-



Country Visón 6,5x40 / London Country Visón 5x20

EQUIPE


34



Dunas

6x24,6 cm.

2 ½" x 10"



1. Dunas Moka | 2. Dunas Light Grey / deco Mantille Grey



Dunas White Matt





Dunas

EQUIPE

38

6x24,6 cm.
2 1/2" x 10"



White Matt 6x24,6
22701 EQ-3



Light Grey Matt 6x24,6
22699 EQ-3



Dark Grey Matt 6x24,6
22700 EQ-3



Black Matt 6x24,6
22698 EQ-4



Cream Matt 6x24,6
22704 EQ-3



Moka Matt 6x24,6
22703 EQ-3



Coffee Matt 6x24,6
22702 EQ-3



Blue Moon Matt 6x24,6
22705 EQ-3



Light Lime Matt 6x24,6
22706 EQ-3




White Gloss 6x24,6
22708 EQ-3




Black Gloss 6x24,6
22707 EQ-4

Decorados / Decors




Signum Grey 6x24,6
22712 EQ-21

Patchwork random designs



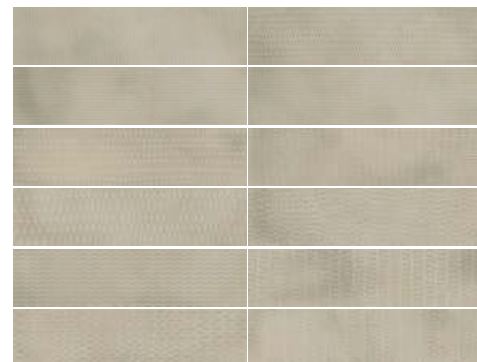
Signum Moka 6x24,6
22713 EQ-21

Patchwork random designs



Signum Blue 6x24,6
22714 EQ-21

Patchwork random designs



Signum Lime 6x24,6
22715 EQ-21

Patchwork random designs



>10% Bill



>600 N



3



5



FORMATO / SIZE

6 x 24,6 cm. 2 1/2" x 10"



Kg/pza

pzs



Kg

m²

pzs


Kg



m²

cajas

0,224	68	15,50	1	4.080	930	60	60
-------	----	-------	---	-------	-----	----	----



Mantille Grey 6x24,6
22709 EQ-21

Patchwork random designs




Mantille Moka 6x24,6
22710 EQ-21

Patchwork random designs



Mantille Blue Lime 6x24,6
22711 EQ-21

Patchwork random designs



Dunas Light Grey, Black / deco Mantille Grey

EQUIPE

40




Evolution

10x40 cm. 5x40 cm. 5x20 cm.

4" x 16" 2" x 16" 2" x 8"

15x15 cm. 7,5x15 cm.

6" x 6" 3" x 6"



1. Evolution Blanco / InMetro White 7,5x15 / decor Metropolitan White 7,5x15 / London White 5x15

2. Evolution Victorian Green 7,5x15 y 15x15 / decor Rex Victorian Green 7,5x15 / London Victorian Green 5x15 / Torello Victorian Green 2x15 | 3. InMetro Cream



Evolution Blanco Brillo 7,5x15 / Rhombus White, Dark Grey, Black 14x24




**Moderna Museet,
Stockholm Sweden
10/2-17/3 1968**






Evolution Gris Oscuro 7,5x15 / InMetro Dark Grey 7,5x15







Evolution Blanco Brillo 15x15 / Mónaco Blanco Brillo 5x15



Evolution Victorian Green 7,5x15 y 15x15 / decor Rex Victorian Green 7,5x15 / London Victorian Green 5x15 / Torello Victorian Green 2x15




Evolution Blanco 7,5x15 / InMetro White 7,5x15 / decor Metropolitan White 7,5x15 / London White 5x15









Evolution

EQUIPE

54

10x40 cm.
4" x 16"

5x40 cm. / 2" x 16"

5x20 cm. / 2" x 8"

15x15 cm.
6" x 6"

7,5x15 cm.
3" x 6"

 >10% Bill

 >600 N

 3


 5




Blanco Brillo 10x40
13041 EQ-0




Gris Claro Brillo 10x40
20956 EQ-0



Negro Brillo 10x40
13387 EQ-1




Blanco Brillo 5x40
12482 EQ-3



Gris Claro Brillo 5x40
20967 EQ-3



Negro Brillo 5x40
13665 EQ-4




Blanco Brillo 5x20
20587 EQ-0



Gris Claro Brillo 5x20
20965 EQ-0



Negro Brillo 5x20
22563 EQ-1




Blanco Mate 10x40
13042 EQ-0



Gris Oscuro Brillo 10x40
20901 EQ-0



Negro Mate 10x40
14200 EQ-1




Blanco Mate 5x40
14007 EQ-3



Gris Oscuro Brillo 5x40
20968 EQ-3



Negro Mate 5x40
13666 EQ-4




Blanco Mate 5x20
292 EQ-0




Gris Oscuro Brillo 5x20
20966 EQ-0




Negro Mate 5x20
3543 EQ-1



Cream Brillo 10x40
13043 EQ-0



Cream Brillo 5x40
20210 EQ-3



Cream Brillo 5x20
20198 EQ-0

FORMATO / SIZE								
	Kg/pza	pzs	Kg	m ²	pzs	Kg	m ²	cajas
10 x 40 cm. 4" x 16"	0,630	25	15,75	1,00	1.400	882	56	56
5 x 40 cm. 2" x 16"	0,300	50	15,00	1,00	2.800	840	56	56
5 x 20 cm. 2" x 8"	0,140	50	7,00	0,50	6.000	840	60	120



Evolution Gris Oscuro Brillo 7,5x15 / Skirting Blanco Mate 15x15

Evolution

EQUIPE

56

10x40 cm.
4" x 16"

5x40 cm. / 2" x 16"

5x20 cm. / 2" x 8"

15x15 cm.
6" x 6"


7,5x15 cm.
3" x 6"

 >10% Bill

 >600 N

 3


 5




Blanco Brillo 15x15
20199 EQ-0



Blanco Mate 15x15
20200 EQ-0



Cream Brillo 15x15
20203 EQ-0



Gris Claro Brillo 15x15
20957 EQ-0



Gris Oscuro Brillo 15x15
20899 EQ-0



Negro Brillo 15x15
20201 EQ-1



Negro Mate 15x15
20202 EQ-1



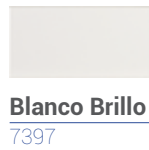
Amber 15x15
22463 EQ-6



Victorian Green 15x15
22464 EQ-6



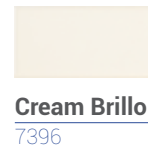
Cobalt 15x15
22465 EQ-6



Blanco Brillo 7,5x15
7397 EQ-0



Blanco Mate 7,5x15
12743 EQ-0



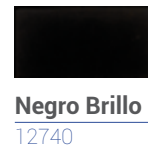
Cream Brillo 7,5x15
7396 EQ-0




Gris Claro Brillo 7,5x15
20898 EQ-0




Gris Oscuro Brillo 7,5x15
20915 EQ-0



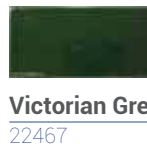
Negro Brillo 7,5x15
12740 EQ-1




Negro Mate 7,5x15
20122 EQ-1



Amber 7,5x15
22466 EQ-6



Victorian Green 7,5x15
22467 EQ-6




Cobalt 7,5x15
22468 EQ-6



InMetro White 7,5x15
21485 EQ-3



InMetro White Matt 7,5x15
22352 EQ-3



InMetro Cream 7,5x15
22351 EQ-3



InMetro Light Grey 7,5x15
22350 EQ-3



InMetro Dark Grey 7,5x15
22000 EQ-3



InMetro Black 7,5x15
22001 EQ-4



InMetro Black Matt 7,5x15
22353 EQ-4



InMetro Amber 7,5x15
22356 EQ-6



InMetro Victorian Green 7,5x15
22354 EQ-6



InMetro Cobalt 7,5x15
22355 EQ-6

Decorados / Decors



White 7,5x15
22493 EQ-21



White Matt 7,5x15
22494 EQ-21



Cream 7,5x15
22495 EQ-21



Light Grey 7,5x15
22496 EQ-21



Dark Grey 7,5x15
22497 EQ-21



Black 7,5x15
22498 EQ-21



Black Matt 7,5x15
22499 EQ-21



Amber 7,5x15
22500 EQ-215



Victorian Green 7,5x15
22501 EQ-215



Cobalt 7,5x15
22502 EQ-215



REX

57



White 7,5x15
22506 EQ-21



White Matt 7,5x15
22507 EQ-21



Cream 7,5x15
22508 EQ-21



Light Grey 7,5x15
22509 EQ-21



Dark Grey 7,5x15
22510 EQ-21



Black 7,5x15
22511 EQ-21



Black Matt 7,5x15
22512 EQ-21



Amber 7,5x15
22505 EQ-215



Victorian Green 7,5x15
22504 EQ-215



Cobalt 7,5x15
22503 EQ-215



METROPOLIS



White 7,5x15
22513 EQ-21



White Matt 7,5x15
22514 EQ-21



Cream 7,5x15
22515 EQ-21



Light Grey 7,5x15
22516 EQ-21



Dark Grey 7,5x15
22517 EQ-21



Black 7,5x15
22518 EQ-21



Black Matt 7,5x15
22519 EQ-21



Amber 7,5x15
22520 EQ-215



Victorian Green 7,5x15
22521 EQ-215



Cobalt 7,5x15
22522 EQ-215



LAUDE



White 7,5x15
22526 EQ-21



White Matt 7,5x15
22527 EQ-21




Cream 7,5x15
22528 EQ-21



Light Grey 7,5x15
22529 EQ-21



Dark Grey 7,5x15
22530 EQ-21



Black 7,5x15
22531 EQ-21



Black Matt 7,5x15
22532 EQ-21



Amber 7,5x15
22525 EQ-215






Victorian Green 7,5x15
22524 EQ-215



Cobalt 7,5x15
22523 EQ-215



VITEX

FORMATO / SIZE								
	Kg/pza	pzs	Kg	m ²	pzs	Kg	m ²	cajas
15 x 15 cm. 6" x 6"	0,280	44	12,32	1,00	3.740	1.047	85	85
7,5 x 15 cm. 3" x 6"	0,170	88	15,00	1,00	5.280	900	60	60
LAUDE / METROPOLIS / REX 7,5 x 15 cm. 3" x 6"	0,180	44	7,92	0,50	5.280	950	60	120
VITEX 7,5 x 15 cm. 3" x 6"	0,200	44	8,80	0,50	5.280	1.056	60	120

¡Atención! Los colores Amber, Victorian Green y Cobalt tienen esmaltes especiales con efecto "craquelado" y baja resistencia a ácidos, bases y productos de limpieza agresivos.

¡Warning! Amber, Victorian Green and Cobalt colours have special glazes with "crackel" effect and low resistance to acids, basics and strong cleaning agents.

Evolution

EQUIPE

58

10x40 cm.
4" x 16"

5x40 cm. / 2" x 16"

5x20 cm. / 2" x 8"

15x15 cm.
6" x 6"

7,5x15 cm.
3" x 6"

Piezas especiales / Special pieces



EQ-21

London		5x15
20159	Blanco Brillo	
21052	Blanco Mate	
20190	Cream Brillo	
21054	Gris Claro Brillo	
21055	Gris Oscuro Brillo	
20184	Negro Brillo	
21056	Negro Mate	

EQ-22

London		5x15
22475	Amber	
22476	Victorian Green	
22477	Cobalt	



EQ-21

Mónaco		5x15
20174	Blanco Brillo	
21058	Blanco Mate	
20192	Cream Brillo	
21060	Gris Claro Brillo	
21061	Gris Oscuro Brillo	
20185	Negro Brillo	
21062	Negro Mate	

EQ-22

Mónaco		5x15
22472	Amber	
22473	Victorian Green	
22474	Cobalt	



EQ-21

Bullnose		7,5x15
7417	Blanco Brillo	
20969	Blanco Mate	
20970	Cream Brillo	
20971	Gris Claro Brillo	
20972	Gris Oscuro Brillo	
20973	Negro Brillo	
20974	Negro Mate	

EQ-22

Bullnose		7,5x15
22487	Amber	
22488	Victorian Green	
22489	Cobalt	



EQ-20

Torello		2x15
20180	Blanco Brillo	
21028	Blanco Mate	
20194	Cream Brillo	
21030	Gris Claro Brillo	
21031	Gris Oscuro Brillo	
20187	Negro Brillo	
21032	Negro Mate	

EQ-21

Torello		2x15
22478	Amber	
22479	Victorian Green	
22480	Cobalt	



EQ-20

Mónaco		2x15
20182	Blanco Brillo	
21022	Blanco Mate	
20196	Cream Brillo	
21024	Gris Claro Brillo	
21025	Gris Oscuro Brillo	
20188	Negro Brillo	
21026	Negro Mate	

EQ-21

Mónaco		2x15
22469	Amber	
22470	Victorian Green	
22471	Cobalt	



EQ-22

Skirting		15x15
21015	Blanco Brillo	
21016	Blanco Mate	
21017	Cream Brillo	
21018	Gris Claro Brillo	
21019	Gris Oscuro Brillo	
21020	Negro Brillo	
21021	Negro Mate	

EQ-23

Skirting		15x15
22490	Amber	
22491	Victorian Green	
22492	Cobalt	

>10% Bill

>600 N

3

5



EQ-21

Quarter Round		2,5x15
21517	Blanco Brillo	
21575	Blanco Mate	
21576	Cream Brillo	
21518	Gris Claro Brillo	
21530	Gris Oscuro Brillo	
21579	Negro Brillo	
21580	Negro Mate	

EQ-22

Quarter Round		2,5x15
22484	Amber	
22485	Victorian Green	
22486	Cobalt	



EQ-21

Escocia		2,5x15
21581	Blanco Brillo	
21582	Blanco Mate	
21583	Cream Brillo	
21584	Gris Claro Brillo	
21585	Gris Oscuro Brillo	
21587	Negro Brillo	
21588	Negro Mate	

EQ-22

Escocia		2,5x15
22481	Amber	
22482	Victorian Green	
22483	Cobalt	



EQ-21

London	5x20
20160	Blanco Brillo
21064	Blanco Mate
20191	Cream Brillo
21065	Gris Claro Brillo
21066	Gris Oscuro Brillo
217	Negro Brillo
21067	Negro Mate



EQ-21

Mónaco	5x20
20179	Blanco Brillo
21069	Blanco Mate
20193	Cream Brillo
21070	Gris Claro Brillo
21071	Gris Oscuro Brillo
20186	Negro Brillo
21072	Negro Mate



EQ-21

Bullnose	10x20
20949	Blanco Brillo



EQ-20

Torello	2x20
20181	Blanco Brillo
21039	Blanco Mate
20195	Cream Brillo
21040	Gris Claro Brillo
21041	Gris Oscuro Brillo
1444	Negro Brillo
21042	Negro Mate



EQ-20

Mónaco	2x20
20183	Blanco Brillo
21034	Blanco Mate
20197	Cream Brillo
21035	Gris Claro Brillo
21036	Gris Oscuro Brillo
20189	Negro Brillo
21037	Negro Mate



EQ-21

Quarter Round	2,5x20
21515	Blanco Brillo
21681	Blanco Mate
21686	Cream Brillo
21682	Gris Claro Brillo
21516	Gris Oscuro Brillo
21770	Negro Brillo
21771	Negro Mate



EQ-21

Escocia	2,5x20
21696	Blanco Brillo
21697	Blanco Mate
21700	Cream Brillo
21694	Gris Claro Brillo
21772	Gris Oscuro Brillo
21773	Negro Brillo
21774	Negro Mate

FORMATO / SIZE	 Kg/pza	pzs	 Kg	m²
London 5 x 20 cm. 2" x 8"	0,170	24	4,10	-
London 5 x 15 cm. 2" x 6"	0,120	24	2,90	-
Mónaco 5 x 20 cm. 2" x 8"	0,170	24	4,10	-
Mónaco 5 x 15 cm. 2" x 6"	0,120	24	2,90	-
Torello 2 x 20 cm. 1" x 8"	0,080	21	1,68	-
Torello 2 x 15 cm. 1" x 6"	0,060	27	1,62	-
Mónaco 2 x 20 cm. 1" x 8"	0,070	21	1,41	-
Mónaco 2 x 15 cm. 1" x 6"	0,060	27	1,62	-
Bullnose 10 x 20 cm. 4" x 8"	0,300	25	7,50	-
Bullnose 7,5 x 15 cm. 3" x 6"	0,160	44	7,10	-
Skirting 15 x 15 cm. 6" x 6"	0,350	32	11,20	-
Quarter Round 2,5 x 15 cm. 1" x 6"	0,030	48	1,45	-
Quarter Round 2,5 x 20 cm. 1" x 8"	0,040	34	1,35	-
Escocia 2,5 x 15 cm. 1" x 6"	0,030	48	1,45	-
Escocia 2,5 x 20 cm. 1" x 8"	0,040	34	1,35	-

EQUIPE

60



Masía

7,5x30 cm.

3" x 12"

7,5x15 cm.

3" x 6"





Masía Blanco 7,5x15 / 7,5x30



Masia Blanco 7,5x15









Restroom rules
Wash your hands
Brush your teeth
Hang up the towel
Brush + Floss
No splashing





Masía Jade / Gris Oscuro / Jewel Jade 7,5x15 / Hexatile Blanco Mate 17,5x20 / Hexatile Nature B&W 17,5x20



1



2

1. Masía Olive / Cream / Jewel Cream 7,5x15 / Hexatile Nature Cream 17,5x20 | 2. Masía Negro / Jewel Gold 7,5x15

Masía

EQUIPE

70

7,5x30 cm.
3" x 12"

7,5x15 cm.
3" x 6"




Blanco 7,5x30
20073 EQ-3



Gris Claro 7,5x30
20715 EQ-3



Olive 7,5x30
21319 EQ-3



Blanco Mate 7,5x30
20177 EQ-3



Gris Oscuro 7,5x30
20716 EQ-3



Jade 7,5x30
21320 EQ-3



Cream 7,5x30
20068 EQ-3



Negro 7,5x30
20071 EQ-4



Blue 7,5x30
21321 EQ-3



Cacao 7,5x30
20069 EQ-3



Negro Mate 7,5x30
20178 EQ-4



Rosso 7,5x30
21329 EQ-5



Blanco 7,5x15
20083 EQ-3



Gris Claro 7,5x15
20713 EQ-3



Olive 7,5x15
21241 EQ-3



Blanco Mate 7,5x15
20175 EQ-3



Gris Oscuro 7,5x15
20714 EQ-3



Jade 7,5x15
21243 EQ-3



Cream 7,5x15
20085 EQ-3



Negro 7,5x15
20084 EQ-4



Blue 7,5x15
21240 EQ-3



Cacao 7,5x15
20086 EQ-3



Negro Mate 7,5x15
20176 EQ-4



Rosso 7,5x15
21330 EQ-5



Blanco Crackle 7,5x15
20167 EQ-6



Gris Claro Crackle 7,5x15
20170 EQ-6



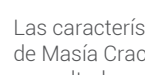
Gris Oscuro Crackle 7,5x15
20906 EQ-6



Cream Crackle 7,5x15
20169 EQ-6



Cacao Crackle 7,5x15
20905 EQ-6



Las características técnicas de Masía Crackle han de ser consultadas con el distribuidor.

Special Technical Features for Masía Crackle. Please consult your tile distributor for further details.



>10% Bill



>600 N



3



5




Decorados / Decors



Jewel Blanco 7,5x15
21231 EQ-21



Jewel Gris Claro 7,5x15
21237 EQ-21



Jewel Olive 7,5x15
21245 EQ-21



Jewel Blanco Mate 7,5x15
21233 EQ-21



Jewel Gris Oscuro 7,5x15
21236 EQ-21



Jewel Jade 7,5x15
21244 EQ-21



Jewel Cream 7,5x15
21238 EQ-21



Jewel Negro 7,5x15
21234 EQ-21



Jewel Blue 7,5x15
21246 EQ-21



Jewel Cacao 7,5x15
21239 EQ-21



Jewel Negro Mate 7,5x15
21235 EQ-21



Jewel Rosso 7,5x15
21331 EQ-21






Jewel Gold 7,5x15
21360 EQ-24



Jewel Silver 7,5x15
21359 EQ-24

Random reliefs

FORMATO / SIZE								
	Kg/pza	pzs	Kg	m ²	pzs	Kg	m ²	cajas
7,5 x 15 cm. 3" x 6"	0,180	88	15,84	1,00	5.280	950	60	60
7,5 x 30 cm. 3" x 12"	0,320	44	14,08	1,00	2.640	845	60	60
Jewel 7,5 x 15 cm. 3" x 6"	0,155	88	13,70	1,00	-	-	-	-
Jewel Gold / Silver 7,5 x 15 cm. 3" x 6"	0,155	12	1,86	-	-	-	-	-

Masía

EQUIPE

72

7,5x30 cm.
3" x 12"

7,5x15 cm.
3" x 6"

Piezas especiales / Special pieces



EQ-22

London 5x30	
21074	Blanco Brillo
21075	Blanco Mate
21078	Gris Claro Brillo
21079	Gris Oscuro Brillo
21077	Cream Brillo
21076	Cacao Brillo
21080	Negro Brillo
21081	Negro Mate
21082	Rosso Brillo
21558	Olive Brillo
21633	Jade Brillo
21559	Blue Brillo



EQ-21

London 5x15	
20159	Blanco Brillo
21052	Blanco Mate
21054	Gris Claro Brillo
21055	Gris Oscuro Brillo
20190	Cream Brillo
21053	Cacao Brillo
20184	Negro Brillo
21056	Negro Mate
21057	Rosso Brillo
21296	Olive Brillo
21297	Jade Brillo
21298	Blue Brillo



EQ-21

Mónaco 5x15	
20174	Blanco Brillo
21058	Blanco Mate
21060	Gris Claro Brillo
21061	Gris Oscuro Brillo
20192	Cream Brillo
21059	Cacao Brillo
20185	Negro Brillo
21062	Negro Mate
21063	Rosso Brillo
21302	Olive Brillo
21303	Jade Brillo
21304	Blue Brillo



EQ-21

Torello 2x30	
21044	Blanco Brillo
21045	Blanco Mate
21048	Gris Claro Brillo
21049	Gris Oscuro Brillo
21047	Cream Brillo
21046	Cacao Brillo
21050	Negro Brillo
21051	Negro Mate
21106	Rosso Brillo
21561	Olive Brillo
21634	Jade Brillo
21560	Blue Brillo



EQ-20

Torello 2x15	
20180	Blanco Brillo
21028	Blanco Mate
21030	Gris Claro Brillo
21031	Gris Oscuro Brillo
20194	Cream Brillo
21029	Cacao Brillo
20187	Negro Brillo
21032	Negro Mate
21033	Rosso Brillo
21314	Olive Brillo
21315	Jade Brillo
21316	Blue Brillo



EQ-20

Mónaco 2x15	
20182	Blanco Brillo
21022	Blanco Mate
21024	Gris Claro Brillo
21025	Gris Oscuro Brillo
20196	Cream Brillo
21023	Cacao Brillo
20188	Negro Brillo
21026	Negro Mate
21027	Rosso Brillo
21308	Olive Brillo
21309	Jade Brillo
21310	Blue Brillo



EQ-21

Quarter Round 2,5x15	
21517	Blanco Brillo
21575	Blanco Mate
21518	Gris Claro Brillo
21530	Gris Oscuro Brillo
21576	Cream Brillo
21752	Cacao Brillo
21579	Black Brillo
21580	Black Matt
21577	Rosso Brillo
21519	Olive Brillo
21755	Jade Brillo
21578	Blue Brillo



EQ-21

Escocia 2,5x15	
21581	Blanco Brillo
21582	Blanco Mate
21584	Gris Claro Brillo
21585	Gris Oscuro Brillo
21583	Cream Brillo
21756	Cacao Brillo
21587	Black Brillo
21588	Black Matt
21590	Rosso Brillo
21586	Olive Brillo
21762	Jade Brillo
21589	Blue Brillo



EQ-215

Bullnose 7,5x15	
21132	Blanco Brillo
21607	Blanco Mate
21136	Gris Claro Brillo
21613	Gris Oscuro Brillo
21134	Cream Brillo
21740	Cacao Brillo
21609	Negro Brillo
21608	Negro Mate
21611	Rosso Brillo
21610	Olive Brillo
21769	Jade Brillo
21612	Blue Brillo



>10% Bill



>600 N



3



5





EQ-22

London 5x15

20830	Blanco Brillo Crackle
20838	Gris Claro Brillo Crackle
21230	Gris Oscuro Brillo Crackle
20834	Cream Brillo Crackle
21437	Cacao Brillo Crackle



EQ-22

Mónaco 5x15

20831	Blanco Brillo Crackle
20839	Gris Claro Brillo Crackle
21433	Gris Oscuro Brillo Crackle
20835	Cream Brillo Crackle
21434	Cacao Brillo Crackle



EQ-21

Torello 2x15

20828	Blanco Brillo Crackle
20836	Gris Claro Brillo Crackle
21229	Gris Oscuro Brillo Crackle
20832	Cream Brillo Crackle
21438	Cacao Brillo Crackle



EQ-21

Mónaco 2x15

20829	Blanco Brillo Crackle
20837	Gris Claro Brillo Crackle
21435	Gris Oscuro Brillo Crackle
20833	Cream Brillo Crackle
21436	Cacao Brillo Crackle



EQ-22

Quarter Round 2,5x15

21520	Blanco Brillo Crackle
21521	Gris Claro Brillo Crackle
21753	Gris Oscuro Brillo Crackle
21754	Cream Brillo Crackle
21522	Cacao Brillo Crackle



EQ-22

Escocia 2,5x15

21761	Blanco Brillo Crackle
21760	Gris Claro Brillo Crackle
21758	Gris Oscuro Brillo Crackle
21759	Cream Brillo Crackle
21757	Cacao Brillo Crackle



EQ-22

Bullnose 7,5x15

21131	Blanco Brillo Crackle
21135	Gris Claro Brillo Crackle
21486	Gris Oscuro Brillo Crackle
21133	Cream Brillo Crackle
21768	Cacao Brillo Crackle

FORMATO / SIZE				
	Kg/pza	pzs	Kg	m ²
London 5 x 30 cm. 2" x 12"	0,230	40	9,20	-
London 5 x 15 cm. 2" x 6"	0,120	24	2,90	-
Mónaco 5 x 15 cm. 2" x 6"	0,120	24	2,90	-
Mónaco 2 x 15 cm. 1" x 6"	0,060	27	1,62	-
Torello 2 x 30 cm. 1" x 12"	0,120	48	6,00	-
Torello 2 x 15 cm. 1" x 6"	0,060	27	1,62	-
Bullnose 7,5 x 15 cm. 3" x 6"	0,120	44	5,30	-
Quarter Round 2,5 x 15 cm. 1" x 6"	0,030	48	1,45	-
Escocia 2,5 x 15 cm. 1" x 6"	0,030	48	1,45	-

EQUIPE

74



Matisse

10x40 cm.
4" x 16"



1. Matisse CUBE Blue Loyal, Yellow | 2. Matisse Light Grey / deco BAU Light Grey



Matisse Cream / deco HARRIS Dark Grey



Cupcake bar

STRAWBERRY LEMONADE

*Strawberry/Lemon Cake
with Strawberry/Lemon buttercream*

ORANGE DREAMSICLE


*Vanilla Cake
with Orange/Vanilla buttercream*


PEACH MELBA

*Peach/Raspberries Cake with Raspberry cream cheese
and Peach whipped cream*

GERMAN CHOCOLATE

*Chocolate Cake
with German chocolate and vanilla buttercream*





Matisse Cream / deco HARRIS Orange





Matisse

EQUIPE

81









Matisse

EQUIPE

85









Matisse

EQUIPE

89




Matisse


EQUIPE

90

10x40 cm.
4" x 16"



White 10x40
22261 EQ-3




Light Grey 10x40
22257 EQ-3



Dark Grey 10x40
22258 EQ-3



Black 10x40
22259 EQ-4



Cream 10x40
22256 EQ-3



Chocolate 10x40
22255 EQ-3



Orange 10x40
22253 EQ-3



Blue Sky 10x40
22250 EQ-3



Blue Spring 10x40
22249 EQ-3



Blue Loyal 10x40
22251 EQ-3



Yellow 10x40
22254 EQ-3



Red 10x40
22252 EQ-5



Pistachio 10x40
22260 EQ-3



FORMATO / SIZE	Kg/pza	pzs	Kg	m ²	pzs	Kg	m ²	cajas
10 x 40 cm. 4" x 16"	0,630	25	15,75	1,00	1.400	882	56	56
Decorados 10 x 40 cm. 4" x 16"	0,650	21	13,65	0,84	1.176	764,40	47	56

Cube

10x40
EQ-26



Cube White 22268



Cube Light Grey 22266



Cube Dark Grey 22273



Cube Black 22267



Cube Cream 22272



Cube Chocolate 22265



Cube Orange 22264



Cube Red 22270



Cube Pistachio 22274



Cube Yellow 22271



Cube Blue Sky 22269



Cube Blue Spring 22262



Cube Blue Loyal 22263

Harris

10x40
EQ-26



Harris White 22281



Harris Light Grey 22279



Harris Dark Grey 22286



Harris Black 22280



Harris Cream 22285



Harris Chocolate 22278



Harris Orange 22277



Harris Red 22283



Harris Pistachio 22287



Harris Yellow 22284



Harris Blue Sky 22282



Harris Blue Spring 22275



Harris Blue Loyal 22276

Bau

10x40
EQ-26



Bau White 22294



Bau Light Grey 22292



Bau Dark Grey 22299



Bau Black 22293



Bau Cream 22298



Bau Chocolate 22291



Bau Orange 22290



Bau Red 22296



Bau Pistachio 22300



Bau Yellow 22297



Bau Blue Sky 22295



Bau Blue Spring 22288



Bau Blue Loyal 22289

EQUIPE

92



Metro

7,5x30 cm. 7,5x15 cm. 7,5x7,5 cm.

3" x 12" 3" x 6" 3" x 3"

10x30 cm. 10x20 cm.

4" x 12" 4" x 8"





Metro White Matt 7,5x15 / London Blanco Mate 5x15









Metro Cream 7,5x15 / Metro Patchwork 7,5x15 / Curvytile Factory Cream 26,5x26,5



Metro Cream 7,5x15 / Metro Olive 7,5x15 / Metro Paradise Olive 7,5x15



1



2

1. Metro Blue 7,5x15 / Metro Paradise Blue 7,5x15 | 2. Metro White, Dark Grey, Rosso 7,5x15 / Metro Paradise White, Dark Grey, Rosso 7,5x15

Metro

EQUIPE

100

10x30 cm.
4" x 12"

10x20 cm.
4" x 8"

7,5x30 cm.
3" x 12"

7,5x15 cm.
3" x 6"

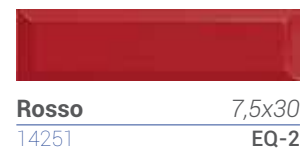

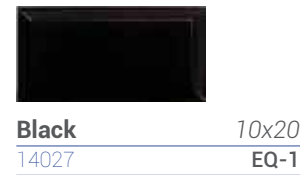

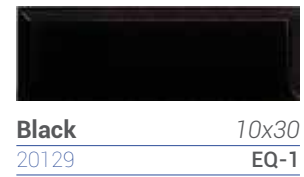
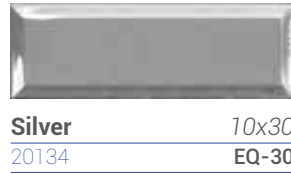


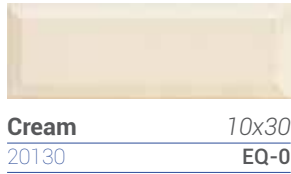
7,5x7,5
3" x 3"

 >10% Bill

 >600 N

 3

 5





White 7,5x15
12738 EQ-0



White Matt 7,5x15
12739 EQ-0



Light Grey 7,5x15
20759 EQ-0



Dark Grey 7,5x15
20903 EQ-0



Black 7,5x15
12736 EQ-1



Black Matt 7,5x15
14263 EQ-1



Cream 7,5x15
12737 EQ-0



Silver 7,5x15
14060 EQ-24



Rosso 7,5x15
14059 EQ-2



Olive 7,5x15
21287 EQ-0



Jade 7,5x15
21288 EQ-0



Blue 7,5x15
21289 EQ-0



White 7,5x7,5
13959 EQ-21

■ **Venta por pieza**
Sale by piece

Decorados / Decors



Metro Patchwork Colours 7,5x15
20922 EQ-21

Random designs



Metro Patchwork B&W 7,5x15
21396 EQ-21

Random designs


Random reliefs




Paradise White Matt 7,5x15
21274 EQ-21



Paradise White 7,5x15
21275 EQ-21




Paradise Light Grey 7,5x15
21276 EQ-21




Paradise Dark Grey 7,5x15
21277 EQ-21




Paradise Black Matt 7,5x15
21278 EQ-21



Paradise Black 7,5x15
21279 EQ-21




Paradise Rosso 7,5x15
21280 EQ-21




Paradise Silver 7,5x15
21285 EQ-24




Paradise Cream 7,5x15
21281 EQ-21



Paradise Olive 7,5x15
21282 EQ-21



Paradise Jade 7,5x15
21283 EQ-21



Paradise Blue 7,5x15
21284 EQ-21

Metro

EQUIPE

102

10x30 cm.
4" x 12"

10x20 cm.
4" x 8"

7,5x30 cm.
3" x 12"

7,5x15 cm.
3" x 6"

7,5x7,5
3" x 3"



>10% Bill



>600 N



3



5



Piezas especiales / Special pieces



EQ-22

London	5x30
21074	White
21075	White Matt
21078	Light Grey
21079	Dark Grey
21077	Cream
21080	Black
21081	Black Matt
21082	Rosso
21558	Olive
21633	Jade
21559	Blue



EQ-21

London	5x20
20160	White
21064	White Matt
21065	Light Grey
21066	Dark Grey
20191	Cream
217	Black
21067	Black Matt
21068	Rosso



EQ-21

London	5x15
20159	White
21052	White Matt
21054	Light Grey
21055	Dark Grey
20190	Cream
20184	Black
21056	Black Matt
21057	Rosso
21296	Olive
21297	Jade
21298	Blue



EQ-21

Torello	2x30
21044	White
21045	White Matt
21048	Light Grey
21049	Dark Grey
21047	Cream
21050	Black
21051	Black Matt
21106	Rosso
21561	Olive
21634	Jade
21560	Blue



EQ-20

Torello	2x20
20181	White
21039	White Matt
21040	Light Grey
21041	Dark Grey
20195	Cream
1444	Black
21042	Black Matt
21043	Rosso



EQ-20

Torello	2x15
20180	White
21028	White Matt
21030	Light Grey
21031	Dark Grey
20194	Cream
20187	Black
21032	Black Matt
21033	Rosso
21314	Olive
21315	Jade
21316	Blue



EQ-21

Quarter Round	2,5x15
21517	White
21575	White Matt
21518	Light Grey
21530	Dark Grey
21576	Cream
21579	Black
21580	Black Matt
21577	Rosso
21519	Olive
21755	Jade
21578	Blue



EQ-21

Mónaco	5x20
20179	White
21069	White Matt
21070	Light Grey
21071	Dark Grey
20193	Cream
20186	Black
21072	Black Matt
21073	Rosso



EQ-21

Mónaco	5x15
20174	White
21058	White Matt
21060	Light Grey
21061	Dark Grey
20192	Cream
20185	Black
21062	Black Matt
21063	Rosso
21302	Olive
21303	Jade
21304	Blue



EQ-21

Escocia	2,5x15
21581	White
21582	White Matt
21584	Light Grey
21585	Dark Grey
21583	Cream
21587	Black
21588	Black Matt
21590	Rosso
21586	Olive
21762	Jade
21589	Blue



EQ-20

Mónaco	2x20
20183	White
21034	White Matt
21035	Light Grey
21036	Dark Grey
20197	Cream
20189	Black
21037	Black Matt
21038	Rosso



EQ-20

Mónaco	2x15
20182	White
21022	White Matt
21024	Light Grey
21025	Dark Grey
20196	Cream
20188	Black
21026	Black Matt
21027	Rosso
21308	Olive
21309	Jade
21310	Blue



Decorado Metro Patchwork Colours 7,5x15

FORMATO / SIZE								cajas
	Kg/pza	pzs	Kg	m ²	pzs	Kg	m ²	
<u>10 x 30 cm. 4" x 12"</u>	0,350	33	11,55	1,00	2.574	901	78	78
<u>10 x 20 cm. 4" x 8"</u>	0,260	28	7,28	0,60	3.360	874	72	120
<u>7,5 x 30 cm. 3" x 12"</u>	0,270	44	11,90	1,00	3.740	1.012	85	85
<u>7,5 x 15 cm. 3" x 6"</u>	0,135	88	11,90	1,00	7.480	1.012	85	85
<u>7,5 x 7,5 cm. 3" x 3"</u>	0,07	60	4,20	-	-	-	-	-
<u>Paradise 7,5 x 15 cm. 3" x 6"</u>	0,135	88	11,90	1,00	7.480	1.012	85	85
<u>Paradise Silver 7,5 x 15 cm. 3" x 6"</u>	0,135	12	1,60	-	-	-	-	-
<u>Patchwork 7,5 x 15 cm. 3" x 6"</u>	0,135	12	1,60	-	-	-	-	-
<u>London 5 x 30 cm. 2" x 12"</u>	0,230	40	9,20	-	-	-	-	-
<u>London 5 x 20 cm. 2" x 8"</u>	0,170	24	4,10	-	-	-	-	-
<u>London 5 x 15 cm. 2" x 6"</u>	0,120	24	2,90	-	-	-	-	-
<u>Mónaco 5 x 20 cm. 2" x 8"</u>	0,170	24	4,10	-	-	-	-	-
<u>Mónaco 5 x 15 cm. 2" x 6"</u>	0,120	24	2,90	-	-	-	-	-
<u>Mónaco 2 x 20 cm. 1" x 8"</u>	0,070	21	1,41	-	-	-	-	-
<u>Mónaco 2 x 15 cm. 1" x 6"</u>	0,060	27	1,62	-	-	-	-	-
<u>Torello 2 x 30 cm. 1" x 12"</u>	0,125	48	6,00	-	-	-	-	-
<u>Torello 2 x 20 cm. 1" x 8"</u>	0,080	21	1,68	-	-	-	-	-
<u>Torello 2 x 15 cm. 1" x 6"</u>	0,060	27	1,62	-	-	-	-	-
<u>Quarter Round 2,5 x 15 cm. 1" x 6"</u>	0,030	48	1,45	-	-	-	-	-
<u>Escocia 2,5 x 15 cm. 1" x 6"</u>	0,030	48	1,45	-	-	-	-	-

EQUIPE

104



1



2



3

Quarcity

7,5x30 cm.

3" x 12"

7,5x15 cm.

3" x 6"







Quarcity Grey, Brooklyn Grey 7,5x30 / Factory White 26,5x26,5







Quarcity Cream, Brooklyn Cream 7,5x30 | Factory Cream, Blume Taupe 26,5x26,5



Quarcity

EQUIPE

110

7,5x30 cm.
3" x 12"

7,5x15 cm.
3" x 6"



White 7,5x30
21267 EQ-3



Grey 7,5x30
21270 EQ-3



Black 7,5x30
21269 EQ-3



Cream 7,5x30
21268 EQ-3



Taupe 7,5x30
21271 EQ-3



White 7,5x15
21260 EQ-3



Grey 7,5x15
21263 EQ-3



Black 7,5x15
21262 EQ-3



Cream 7,5x15
21261 EQ-3



Taupe 7,5x15
21264 EQ-3

Decorados Patchwork / Decors



Brooklyn Grey 7,5x15
21265 EQ-21

Random designs



Brooklyn Cream 7,5x15
21266 EQ-21

Random designs



>10% Bill



>600 N



5



5



FORMATO / SIZE	Kg/pza	pzs	Kg	m ²	pzs	Kg	m ²	cajas
7,5 x 15 cm. 3" x 6"	0,160	88	14,00	1	5.280	840	60	60
7,5 x 30 cm. 3" x 12"	0,320	44	14,00	1	2.640	840	60	60



Brooklyn Grey 7,5x30
 21272 EQ-22

Random designs



Brooklyn Cream 7,5x30
 21273 EQ-22

Random designs



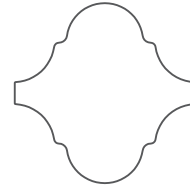
Quarcity White 7,5x30 | Factory Black, Blume White 26,5x26,5

EQUIPE

112



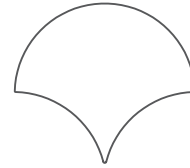
Scale



Alhambra

12x12 cm.

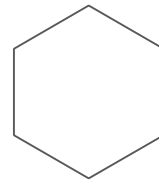
5" x 5"



Fan

10,6x12 cm.

4" x 5"



Hexagon

12,4x10,7 cm.

5" x 4"





Scale Alhambra Mosaic White 27x43

EQUIPE

114



Scale Fan White, Light Grey 10,6x12

EQUIPE



Scale Hexagon Cream, Light Grey, Dark Grey 12,4x10,7

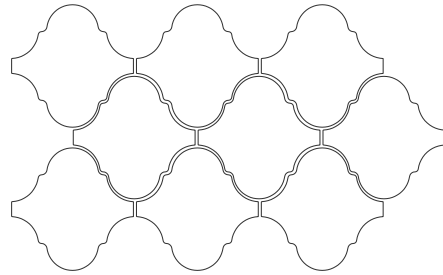
Scale

EQUIPE

116



Alhambra



Mosaic 27 x 43 cm
11" x 17"

EQ-31
Monochrome
9 PIECES



White Matt 12x12
21933 EQ-20



White 12x12
21932 EQ-20



Cream 12x12
21936 EQ-20



Light Grey 12x12
21931 EQ-20



Dark Grey 12x12
21930 EQ-20




Black Matt 12x12
21934 EQ-20



Black 12x12
21935 EQ-20

Fan



Mosaic 30 x 43 cm
12" x 17"

EQ-37
Monochrome
12 PIECES



White Matt 10,6x12
21977 EQ-20



White 10,6x12
21968 EQ-20



Cream 10,6x12
21969 EQ-20



Light Grey 10,6x12
21978 EQ-20



Dark Grey 10,6x12
21979 EQ-20

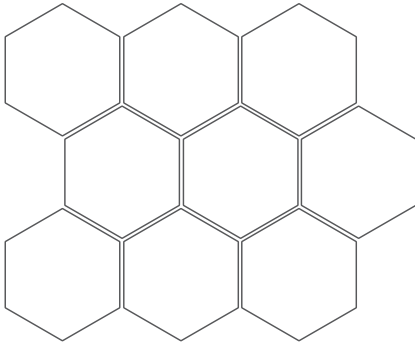


Black Matt 10,6x12
21976 EQ-20



Black 10,6x12
21967 EQ-20

Hexagon



Mosaic

31 x 38 cm
12" x 15"

EQ-31

Monochrome

9 PIECES



White Matt 12,4x10,7
21767 **EQ-20**



White 12,4x10,7
21911 **EQ-20**



Cream 12,4x10,7
21914 **EQ-20**



Light Grey 12,4x10,7
21912 **EQ-20**



Dark Grey 12,4x10,7
21913 **EQ-20**



Black Matt 12,4x10,7
21909 **EQ-20**



Black 12,4x10,7
21915 **EQ-20**

FORMATO / SIZE								cajas
	Kg/pza	pzs	Kg	m ²	pzs	Kg	m ²	
Alhambra 12 x 12 cm. 5" x 5"	0,160	50	8	0,43	6.000	960	51,6	120
Alhambra Mosaic 27 x 43 cm. 11" x 17"	1,440	10	14,40	0,78	550	792	42,9	55
Fan 10,6 x 12 cm. 4" x 5"	0,140	50	7	0,37	6.000	840	44,4	120
Fan Mosaic 30 x 43 cm. 12" x 17"	1,700	10	17	0,89	550	935	49	55
Hexagon 12,4 x 10,7 cm. 5" x 4"	0,195	50	9,75	0,61	4.200	819	51,24	84
Hexagon Mosaic 31 x 38 cm. 12" x 15"	1,760	10	17,6	1,10	550	968	60,50	55

EQUIPE


118




Area15

15x15 cm.

6" x 6"



1. Area15 White, Grey | 2. Area15 Grey / decor Triangle Grey



Area15 Sand, Taupe, decor Lattice Sand



Area15

SPA
Wellness

EQUIPE

121







Area15

EQUIPE

124

15x15 cm.
6" x 6"



R11



<0,5% BI_s



>1300 N



9




4



5



≥ 2 mm



White 15x15
22716 EQ-2




Blue Sky 15x15
22721 EQ-2




Grey 15x15
22717 EQ-2



Sand 15x15
22719 EQ-2




Graphite 15x15
22718 EQ-2




Taupe 15x15
22720 EQ-2



Blade Grey 15x15
22738 EQ-5



Concentric Grey 15x15
22741 EQ-5



Flower Black 15x15
22743 EQ-5



FORMATO / SIZE

15 x 15 cm. 6" x 6"



Kg/pza

pzs



Kg

m²



pzs

Kg

m²

cajas

0,440

44

19,50

1,00

2.640


1.170

60


60




Damas 15x15
Grey
22742 EQ-5




Laticce 15x15
Grey
22744 EQ-5



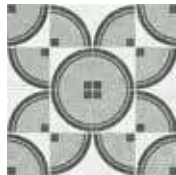

Botanic 15x15
Black
22739 EQ-5




Star 15x15
Grey
22745 EQ-5



Triangle 15x15
Grey
22746 EQ-5



Button 15x15
Grey
22740 EQ-5



Area15


EQUIPE

126


15x15 cm.
6" x 6"



Classic Sand 15x15
22730 EQ-5




Concentric Sand 15x15
22731 EQ-5




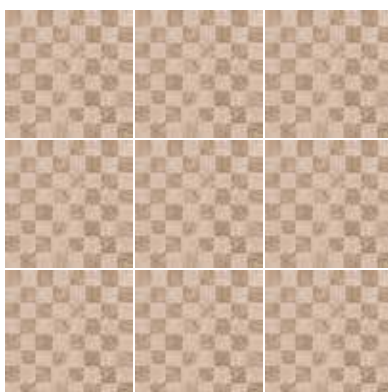
Flower Sand 15x15
22735 EQ-5




Triangle Sand 15x15
22737 EQ-5




Damas Sand 15x15
22734 EQ-5



Laticce Sand 15x15
22736 EQ-5



Confetti Sand 15x15
22732 EQ-5



Confetti Multicolor 15x15
22733 EQ-5



R11



<0,5% BI₃



>1300 N



9



4



5



≥ 2 mm

FORMATO / SIZE

15 x 15 cm. 6" x 6"



Kg/pza

pzs



Kg

m²



pzs

Kg


m²

cajas


FORMATO / SIZE	Kg/pza	pzs	Kg	m ²	pzs	Kg	m ²	cajas
15 x 15 cm. 6" x 6"	0,440	44	19,50	1,00	2.640	1.170	60	60




Blade 15x15
Blue
22722 EQ-5




Botanic 15x15
Blue
22723 EQ-5




Flower 15x15
Blue
22725 EQ-5



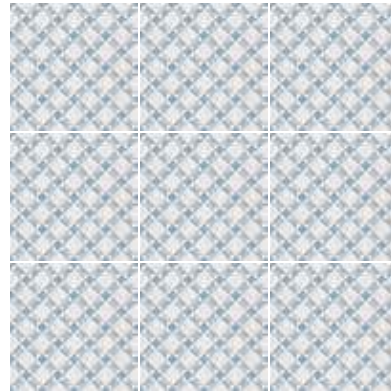
Triangle 15x15
Blue
22729 EQ-5



Star 15x15
Blue
22728 EQ-5




Lattice 15x15
Blue
22726 EQ-5



Ski 15x15
Blue
22727 EQ-5



Confetti 15x15
Blue
22724 EQ-5



EQUIPE

128



Caprice

20x20 cm.
8" x 8"



1. Caprice Black, Provence | 2. Caprice White, Saint Tropez / Metro White 7,5x15 | 3. Caprice Black, Chatelet



Caprice White, Grey, Saint Tropez 20x20 / Metro White 7,5x15



Caprice

EQUIPE


131












Caprice Cream, Liberty Taupe, Loire Border, Loire Corner



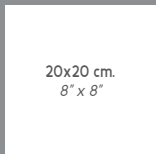


1. Caprice Provence
2. Caprice Loire
3. Caprice Provence, Liberty White
4. Caprice Loire, Liberty Taupe
5. Caprice Burgundy
6. Caprice Chatelet
7. Caprice Saint Tropez

Caprice

EQUIPE

138



White 20x20
20868 EQ-2



**Provence
Corner** 20x20
20940 EQ-21



**Provence
Border** 20x20
20939 EQ-5



Provence 20x20
20938 EQ-5



Grey 20x20
20869 EQ-2



**Chatelet
Corner** 20x20
20932 EQ-21



**Chatelet
Border** 20x20
20931 EQ-5



Chatelet 20x20
20930 EQ-5



Black 20x20
20870 EQ-2



**Saint Tropez
Corner** 20x20
20943 EQ-21



**Saint Tropez
Border** 20x20
20942 EQ-5



Saint Tropez 20x20
20941 EQ-5



Cream 20x20
20871 EQ-2



**Loire
Corner** 20x20
20937 EQ-21



**Loire
Border** 20x20
20936 EQ-5



Loire 20x20
20935 EQ-5



Taupe 20x20
20872 EQ-2



**Burgundy
Corner** 20x20
20929 EQ-21




**Burgundy
Border** 20x20
20928 EQ-5



Burgundy 20x20
20927 EQ-5



■ **Venta por pieza**
Sale by piece



Caprice White, Grey, Saint Tropez



Liberty Taupe 20x20
20933 EQ-5



Liberty White 20x20
20934 EQ-5

FORMATO / SIZE

20 x 20 cm. 8" x 8"

Corner 20 x 20 cm. 8" x 8"



Kg/pza

pzs



Kg

m²

pzs



Kg

m²

cajas

0,765

25

19,13

1,00

1.500

1.147,8

60

60

0,765

4

3,06

-

-

-

-

-


EQUIPE

140




Caprice DECO

20x20 cm.
8" x 8"



1. Caprice DECO Patchwork B&W | 2. Caprice DECO Patchwork Colours | 3. Caprice DECO City Colours



Caprice DECO Patchwork Pastel



Caprice

EQUIPE

143















1. Caprice DECO Island Colours | 2. Caprice DECO Topaz Pastel

150





1. Caprice DECO Moonlight B&W | 2. Caprice DECO Metropolitan B&W







Caprice

EQUIPE

155







Caprice DECO Origami B&W







Caprice

EQUIPE

161





Caprice

EQUIPE

163





Caprice

EQUIPE


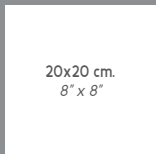
165



Caprice

EQUIPE


166



White 20x20
20868 EQ-2



Grey 20x20
20869 EQ-2



Black 20x20
20870 EQ-2



Cream 20x20
20871 EQ-2



Taupe 20x20
20872 EQ-2



FORMATO / SIZE

20 x 20 cm. 8" x 8"



Kg/pza

pzs



Kg

m²

pzs



Kg

m²

cajas

0,765

25

19,13

1,00

1.500

1.147,8

60


60



Caprice DECO Patchwork Colour




Patchwork Pastel 20x20
22103 EQ-5




Deco Chess Pastel 20x20
22106 EQ-5




Deco Flower Pastel 20x20
22107 EQ-5



Deco Loop Pastel 20x20
22108 EQ-5




Deco Magic Pastel 20x20
22109 EQ-5



Deco Solstice Pastel 20x20
22110 EQ-5



Deco Square Pastel 20x20
22111 EQ-5



Deco Topaz Pastel 20x20
22112 EQ-5



Deco Bowtie Pastel 20x20
22323 EQ-5

Caprice 20x20 cm. 8" x 8"

DECO Pastel


EQUIPE

169







Patchwork Colours 20x20
22104 EQ-5




Deco City Colours 20x20
22113 EQ-5




Deco Chess Colours 20x20
22114 EQ-5




Deco Decal Colours 20x20
22115 EQ-5




Deco Island Colours 20x20
22116 EQ-5




Deco Magic Colours 20x20
22117 EQ-5



Deco Sapphire Colours 20x20
22118 EQ-5



Deco Square Colours 20x20
22119 EQ-5



Deco Wave Colours 20x20
22120 EQ-5

Caprice 20x20 cm.
8" x 8"

EQUIPE


171

DECO Colours







Patchwork B&W 20x20
22105 EQ-5




Deco Balance B&W 20x20
22121 EQ-5



Deco Block B&W 20x20
22122 EQ-5




Deco Compass B&W 20x20
22123 EQ-5




Deco Cloth B&W 20x20
22124 EQ-5




Deco Metropolitan B&W 20x20
22125 EQ-5



Deco Moonline B&W 20x20
22126 EQ-5



Deco Origami B&W 20x20
22127 EQ-5



Deco Tweed B&W 20x20
22128 EQ-5

Caprice

Caprice 20x20 cm. 8" x 8"

DECO B&W

EQUIPE

173



EQUIPE

174



Curvytile

26,5x26,5 cm.

10" x 10"



1. Factory Avenue Grey | 2. Factory Black, Blume White | 3. Factory Cream, Blume Taupe





Curvytile

EQUIPE

177





Curvytile

EQUIPE

179





Curvytile

EQUIPE

181





Curvytile

EQUIPE

183







Curvytile

Factory

EQUIPE

186



Factory
White 26,5x26,5
21332 EQ-5



Factory
Grey 26,5x26,5
21336 EQ-5



Factory
Black 26,5x26,5
21334 EQ-5



Factory
Cream 26,5x26,5
21333 EQ-5



Factory
Taupe 26,5x26,5
21335 EQ-5

Decorados / Decors




Factory Blume
Cream 26,5x26,5
21337 EQ-22



Factory Blume
Taupe 26,5x26,5
21338 EQ-22



Factory Blume
White 26,5x26,5
21339 EQ-22



Factory Blume
Grey 26,5x26,5
21340 EQ-22



Factory Mond
Cream 26,5x26,5
21342 EQ-22



Factory Mond
Grey 26,5x26,5
21341 EQ-22



FORMATO / SIZE

26,5 x 26,5 cm. 10" x 10"



Kg/pza

pzs



Kg

m²



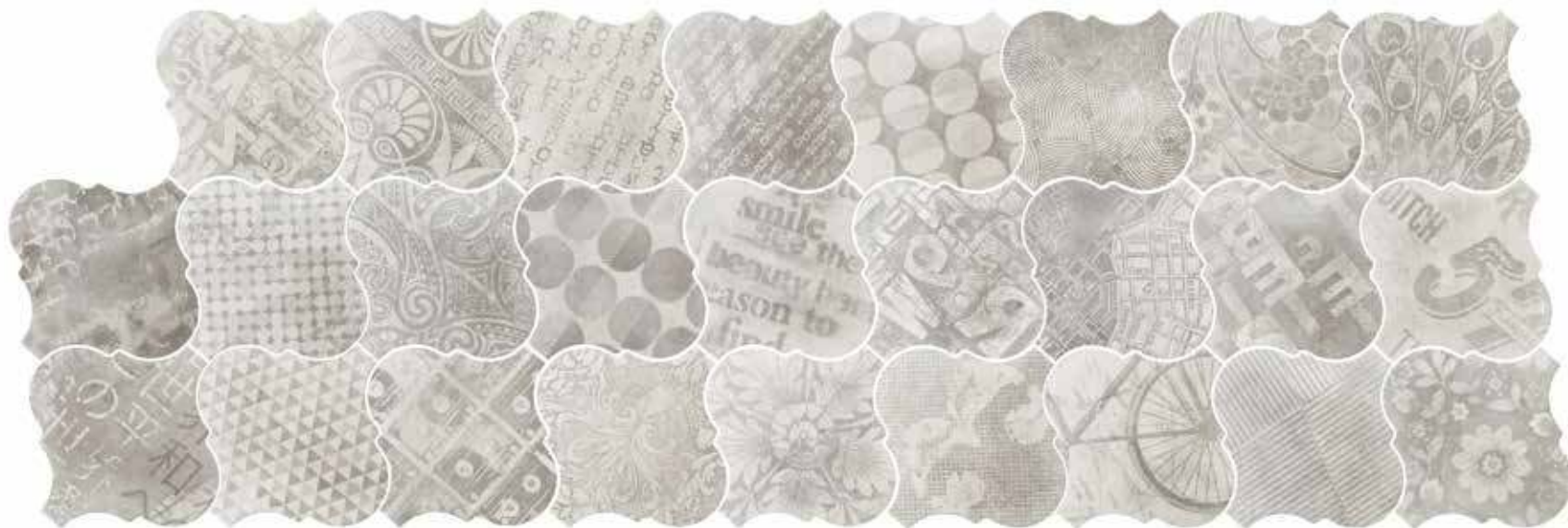
pzs

Kg

m²

cajas

0,765	25	19,13	1,00	1.500	1.147,8	60	60
-------	----	-------	------	-------	---------	----	----




Factory Avenue

Grey 26,5x26,5

21343 EQ-22

Random designs



Factory Avenue

Cream 26,5x26,5

21344 EQ-22

Random designs

Curvytile


Factory

EQUIPE

188



Decorados / Decors




Factory Trace Grey 26,5x26,5
21826 EQ-22

Random designs



Factory Trace Cream 26,5x26,5
21827 EQ-22

Random designs




Factory Atlas 26,5x26,5
21828 EQ-22

Random designs



Factory Euphoria 26,5x26,5
21829 EQ-22

Random designs



FORMATO / SIZE	Kg/pza	pzs	Kg	m ²	pzs	Kg	m ²	cajas
26,5 x 26,5 cm. 10" x 10"	0,765	25	19,13	1,00	1.500	1.147,8	60	60



Factory Atlas, Hexawood Chevron Natural



Cotto Chestnut, Patchwork Ceramic

Curvytile

EQUIPE

191



Cotto Cinder Chalk



Cotto Cinder Chalk



Cotto Wheat Chalk



Curvytile

Cotto

EQUIPE

194



26,5x26,5 cm.
10" x 10"



Cotto
Cinder 26,5x26,5
21783 EQ-5



Cotto
Wheat 26,5x26,5
21781 EQ-5



Cotto
Clay 26,5x26,5
21782 EQ-5



Cotto
Chestnut 26,5x26,5
21784 EQ-5

Decorados / Decors



Cotto Patchwork
Ceramic 26,5x26,5
21780 EQ-22

Random designs



<0,5% B₁



>1300 N



7



3



5



≥ 2 mm

FORMATO / SIZE

26,5 x 26,5 cm. 10" x 10"



Kg/pza

pzs



Kg

m²

pzs



Kg

m²

cajas

0,765	25	19,13	1,00	1.500	1.147,8	60	60
-------	----	-------	------	-------	---------	----	----



Cotto Cinder
Chalk 26,5x26,5
21779 EQ-22

Random designs



Cotto Wheat
Chalk 26,5x26,5
21778 EQ-22

Random designs



Cotto Patchwork Ceramic



Stone Clay, Mud

Curvytile

EQUIPE

197



Curvytile

Stone

EQUIPE

198



26,5x26,5 cm.
10" x 10"



Stone
White 26,5x26,5
22557 EQ-5



Stone
Grey 26,5x26,5
22552 EQ-5




Stone
Graphite 26,5x26,5
22556 EQ-5



Stone
Clay 26,5x26,5
22553 EQ-5



Stone
Mud 26,5x26,5
22558 EQ-5



<0,5% B_l



>1300 N



7



3




5




≥ 2 mm

Decorados / Decors



Motif
Grey 26,5x26,5
22560 EQ-22



Motif
Clay 26,5x26,5
22559 EQ-22



Motif
Mud 26,5x26,5
22561 EQ-22

FORMATO / SIZE

26,5 x 26,5 cm. 10" x 10"



Kg/pza

pzs



Kg

m²



pzs

Kg

m²

cajas

0,765

25

19,13


1,00

1.500

1.147,8


60

60



Stone Patchwork
Grey 26,5x26,5
22555 EQ-22

Random designs



Stone Patchwork
Clay 26,5x26,5
22554 EQ-22

Random designs



Stone Clay, Mud

EQUIPE

200




1. Lithium Cream, Samara Cream | 2. Lithium White, Donegal

Curvytile

EQUIPE

201



Lithium Zig-Zag Cream

Curvytile

Lithium

EQUIPE

202




Lithium
White 26,5x26,5
21350 EQ-5



Lithium
Cream 26,5x26,5
21351 EQ-5




Lithium
Grey 26,5x26,5
21349 EQ-5




Lithium
Black 26,5x26,5
21348 EQ-5


Decorados / Decors



Lithium Samara
Cream 26,5x26,5
21353 EQ-22



Lithium Samara
Grey 26,5x26,5
21352 EQ-22



Lithium Zig-Zag
Cream 26,5x26,5
21831 EQ-22



Lithium Zig-Zag
Grey 26,5x26,5
21830 EQ-22



Lithium Donegal 26,5x26,5
21850 EQ-22

Random designs



FORMATO / SIZE	Kg/pza	pzs	Kg	m ²	pzs	Kg	m ²	cajas
26,5 x 26,5 cm. 10" x 10"	0,765	25	19,13	1,00	1.500	1.147,8	60	60



EQUIPE

204



1



2



3

Harmony

17,5x20 cm.

7" x 8"







Le sac en papier merci

Ce sac peut contenir
vos attentions, votre joie,
vos assiettes, votre cœur,
vos espoirs, vos riantes,
vos fleurs, votre confiance,
vos amitiés, votre pyjama,
vos ballerines, vos désirs,
vos idées, vos disques,
vos livres, votre soutien...
Merci.

Harmony

EQUIPE

207





ALL YOU NEED
IS
LOVE
& a good
CUP OF
COFFEE

Coffee
FRESH
BREWED
CAPPUCCINO · LATTE
Milk · Sugar
DARK ROAST
Mocha ESPRESSO Vanilla





Nature Cream, Hexatile Marrón Mate, Crema Mate



Harmony B&W, Hexatle Blanco Mate

Harmony

EQUIPE

212



Harmony Colours 17,5x20
21356 EQ-21

Random designs




Harmony B&W 17,5x20
21357 EQ-21


Random designs



Nature Cream



Nature Cream
17,5x20
21354 EQ-21



Nature B&W
17,5x20
21355 EQ-21

La colección Harmony tiene un **acabado mate**. Combina con las bases de la serie Hexatile Mate de la página 218.

*The Harmony collection has a **matt finish**. It combines with Hexatile Mate bases of the page 218.*

FORMATO / SIZE	Kg/pza		m ²		pzs		Kg		m ²		cajas
	Icono	Icono	Icono	Icono	Icono	Icono	Icono	Icono	Icono		
17,5 x 20 cm. 7" x 8"	0,53	35	18,60	1,00	1.925	1.023	55	55			

EQUIPE

214




Hexatile

17,5x20 cm.
7" x 8"



1. Hexatile Lovely Colour / Country Ivory 6,5x20 | 2. Hexatile Blanco Brillo, Crema Brillo, Cobalto Brillo, Gris Oscuro Brillo | 3. Hexatile Cement White, Grey / deco GEO Grey



Hexatile Blanco Mate, Gris Mate, Negro Mate



Hexatile Negro Mate, Blanco Mate



Hexatile Blanco Mate, Charmant / Country Graphite 6,5x20

Hexatile

EQUIPE





Hexatile Blanco Mate, Hexatile Insinuate

Hexatile

EQUIPE


220




Blanco Brillo 17,5x20
20519 EQ-3



Gris Claro Brillo 17,5x20
20711 EQ-3



Gris Oscuro Brillo 17,5x20
20712 EQ-3



Negro Brillo 17,5x20
20525 EQ-4




Crema Brillo 17,5x20
20520 EQ-3





Cobalto Brillo 17,5x20
20522 EQ-4



Rojo Brillo 17,5x20
20526 EQ-5



FORMATO / SIZE	 Kg/pza	 pzs	 Kg	 m ²	 pzs	 Kg	 m ²	 cajas
17,5 x 20 cm. 7" x 8"	0,53	35	18,60	1,00	1.925	1.023	55	55



Hexatile Blanco Brillo, Crema Brillo, Cobalto Brillo, Gris Oscuro Brillo



1



2

1. Hexatile Cement Sand / deco Garden Sand | 2. Hexatile Cement White, Grey / deco GEO Grey



Hexatile Cement Sand / deco Garden Sand



Hexatile Cement White, Grey, Black / deco Garden Grey

Hexatile

EQUIPE

225





Hexatile

EQUIPE

227





Hexatile

EQUIPE

229



Hexatile

EQUIPE

230



Cement



White 17,5x20
22092 EQ-3



Grey 17,5x20
22093 EQ-3



Black 17,5x20
22094 EQ-3

Decorados / Decors



Cement Garden Grey 17,5x20
22099 EQ-21

Random designs



Cement GEO Grey 17,5x20
22101 EQ-21

Random designs



<0,5% B_l



>1300 N



7



3



5



≥ 2 mm

FORMATO / SIZE								
	Kg/pza	pzs	Kg	m ²	pzs	Kg	m ²	cajas
17,5 x 20 cm. 7" x 8"	0,53	35	18,60	1,00	1.925	1.023	55	55
Decorados 17,5 x 20 cm. 7" x 8"	0,53	35	18,60	1,00	1.925	1.023	55	55



Sand 17,5x20
22095 EQ-3



Mink 17,5x20
22096 EQ-3



Mud 17,5x20
22097 EQ-3

Decorados / Decors



Cement Garden Sand 17,5x20
22098 EQ-21

Random designs



Cement GEO Sand 17,5x20
22100 EQ-21

Random designs

EQUIPE

232



Hexawood

17,5x20 cm.

7" x 8"

9x20,5 cm.

3 1/2" x 8"



1. Tan, Chevron Tan Right | 2. Chevron White Left & Right | 3. Natural



Grey, Chevron Grey Left & Right



Hexawood

EQUIPE

235





Hexawood

EQUIPE

237



Hexawood

EQUIPE

238



Random designs



White 17,5x20
21626 EQ-4



Grey 17,5x20
21627 EQ-4



Natural 17,5x20
21629 EQ-4



Chevron White Left 9x20,5
21651 EQ-6



Chevron Grey Left 9x20,5
21653 EQ-6



Chevron Natural Left 9x20,5
21657 EQ-6



Chevron White Right 9x20,5
21652 EQ-6



Chevron Grey Right 9x20,5
21654 EQ-6



Chevron Natural Right 9x20,5
21658 EQ-6



Tan 17,5x20
21628 EQ-4



Old 17,5x20
21630 EQ-4



Chevron Tan Left 9x20,5
21656 EQ-6



Chevron Old Left 9x20,5
21660 EQ-6



Chevron Tan Right 9x20,5
21655 EQ-6



Chevron Old Right 9x20,5
21659 EQ-6



R10



<0,5% BI₃



>1300 N



7



3



5



≥ 2 mm

FORMATO / SIZE	 Kg/pza	pzs	 Kg	m ²	pzs	Kg	m ²	 cajas
17,5 x 20 cm. 7" x 8"	0,53	35	18,60	1	1.925	1.023	55	55
Chevron 9 x 20,5 cm. 3 1/2" x 8"	0,35	54	18,90	1	3.240	1.134	60	60



Chevron Old Left & Right

Hexawood

EQUIPE

240



Opc. 1

Hexawood Old 17,5x20 25%
Chevron Old Right 9x20,5 75%



Opc. 2

Hexawood White 17,5x20



Propuestas de colocación Laying proposals



Opc. 3

- Hexawood Tan 17,5x20 6%
- Chevron Tan Left 9x20,5 47%
- Chevron Tan Right 9x20,5 47%



Opc. 4

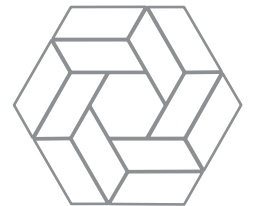
- Chevron Natural Left 9x20,5 33%
- Chevron Old Left 9x20,5 33%
- Chevron Tan Left 9x20,5 33%



Opc. 1



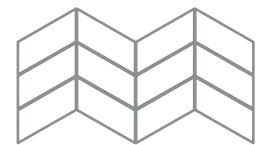
Opc. 2



Opc. 3



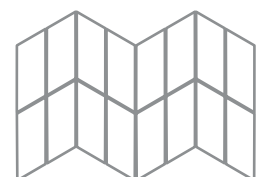
Opc. 4



Opc. 5



Opc. 6



Opc. 7



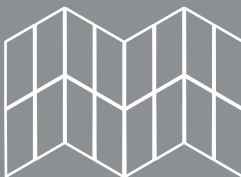
Opc. 5

- Chevron Grey Left 9x20,5 50%
- Chevron Grey Right 9x20,5 50%



Opc. 6

- Chevron Tan Left 9x20,5 50%
- Chevron Tan Right 9x20,5 50%



Opc. 7

- Chevron Natural Left 9x20,5 50%
- Chevron Natural Right 9x20,5 50%



Las propuestas de colocación desarrolladas son ejemplos de la gran cantidad de combinaciones que se pueden realizar con los colores y formatos disponibles.

Puede ver más sugerencias de colocación en nuestra website www.equipeceramicas.com

These laying proposals are examples of the many combinations that can be made with the available colours and formats.

Please visit our website www.equipeceramicas.com to find more laying proposals.

EQUIPE


242



Octagon

20x20 cm.

8" x 8"



1. Octagon Gris Mate, Taco Blanco | 2. Octagon Mármol Blanco, Negro, Taco Mármol Blanco, Negro | 3. Octagon Mármol Beige, Taco Emperador Marrón



Octagon Blanco Mate, Taco Negro



Octagon

EQUIPE

245





Octagon

EQUIPE

247



Octagon

EQUIPE

248



Blanco Mate 20x20
20547 EQ-3



Gris Mate 20x20
20555 EQ-3




Negro Mate 20x20
20554 EQ-3



Mármol Blanco 20x20
21010 EQ-3



Mármol Beige 20x20
21009 EQ-3



Mármol Negro 20x20
21011 EQ-3

Taco Mate / Matt



Blanco 4,6x4,6
20403 EQ-18



Gris 4,6x4,6
20569 EQ-18



Negro 4,6x4,6
20404 EQ-18

Taco Mármol / Marble



Mármol Blanco 4,6x4,6
21012 EQ-18



Emperador Marrón 4,6x4,6
21013 EQ-18



Mármol Negro 4,6x4,6
21014 EQ-18


Tacos Brillo / Shiny



Blanco 4,6x4,6
20567 EQ-18



Negro 4,6x4,6
20568 EQ-18



FORMATO / SIZE	Kg/pza	pzs	Kg	m ²	pzs	Kg	m ²	cajas
20 x 20 cm. 8" x 8"	0,71	25	17,75	1,00	1.500	1.065	60	60
Taco 4,6 x 4,6 cm. 2" x 2"	0,05	60	3,00	-	-	-	-	-



Octagon Mármol Blanco, Negro, Taco Blanco, Negro

Revestimiento
Wall tile

Pavimento
Floor tile

Pasta Blanca
White Body

Porcelánico
Porcelain

EQUIPE


250



Rhombus

14x24 cm. 15x26 cm.

6" x 10" 6 1/2" x 11"




1. Rhombus White / Dark Grey / Black | 2. Rhombus White / Dark Grey / Black | 3. Rhombus Wall Light Grey / Dark Grey / deco Bambú Grey




Rhombus White / Dark Grey







Rhombus Cream / Green



1. Rhombus Cream / Taupe / Green | 2. Rhombus White / Dark Grey / Black

Rhombus

EQUIPE

256




14x24 cm.
6" x 10"


Random reliefs




White Smooth 14x24
22688 EQ-14



Light Grey Smooth 14x24
22691 EQ-14




Dark Grey Smooth 14x24
22692 EQ-14



Black Smooth 14x24
22693 EQ-14



Cream Smooth 14x24
22689 EQ-14



Taupe Smooth 14x24
22690 EQ-14



White 14x24
21294 EQ-14



Cream 14x24
21291 EQ-14



Taupe 14x24
21292 EQ-14



Light Grey 14x24
21290 EQ-14



Dark Grey 14x24
21293 EQ-14



Black 14x24
21295 EQ-14



Green 14x24
21311 EQ-14



Violet 14x24
21313 EQ-14



Red 14x24
21312 EQ-14



FORMATO / SIZE	Kg/pza	pzs	Kg	m ²	pzs	Kg	m ²	cajas
14 x 24 cm. 6" x 10"	0,320	60	19,20	1,00	3.360	1.075,2	56	56



Rhombus White / Light Grey / Dark Grey / Black



KODA HONG







THE UNCOMMON LIFE OF COMMON OBJECTS
COMPREHENSIVE ARCHITECTURAL ANTHOLOGY
DOMINIC MONAGHAN

Rhombus

EQUIPE

261



Rhombus

Wall

EQUIPE

262



Wall
White 15,2x26,3
22747 EQ-14



Wall Light
Grey 15,2x26,3
22750 EQ-14



Wall Dark
Grey 15,2x26,3
22751 EQ-14



Wall
Black 15,2x26,3
22748 EQ-14



Wall
Cream 15,2x26,3
22749 EQ-14



Wall Mist
Green 15,2x26,3
22753 EQ-14



Wall Ash
Blue 15,2x26,3
22752 EQ-14

Decorados / Decors




Bambú
B&W 15,2x26,3
22755 EQ-22



Bambú
Grey 15,2x26,3
22756 EQ-22



Bambú
Cream 15,2x26,3
22754 EQ-22



Bambú Ash
Blue 15,2x26,3
22757 EQ-22



Bambú Mist
Green 15,2x26,3
22758 EQ-22




Pattern
B&W 15,2x26,3
22760 EQ-22



Pattern
Grey 15,2x26,3
22761 EQ-22



Pattern
Cream 15,2x26,3
22759 EQ-22



Pattern Ash
Blue 15,2x26,3
22762 EQ-22



Pattern Mist
Green 15,2x26,3
22763 EQ-22



FORMATO / SIZE
15,2 x 26,3 cm. 6 1/2" x 11"

Kg/pza	pzs	Kg	m ²	pzs	Kg	m ²	cajas
0,330	50	16,50	1,00	3.000	990	60	60



Rhombus

EQUIPE


264




- Revestimiento
Wall tile
- Pavimento
Floor tile

Pasta Blanca
White Body
Porcelánico
Porcelain


Módulo A
Module A



100 %




50 % 50 %




25 % 25 % 50 %


Módulo C
Module C




100 %




50 % 50 %




33,3 % 33,3 % 33,3 %



33,3 % 33,3 % 33,3 %



100 %



50 % 17 % 33 %


Propuestas de colocación
Laying proposals



Módulo B

Module B

1




100 %

2




33,3 % 33,3 % 33,3 %

3




45 % 32 % 23 %

4




33,3 % 33,3 % 33,3 %

5




33,3 % 33,3 % 33,3 %

6



33,3 % 33,3 % 33,3 %

7



10 % 45 % 45 %

Las propuestas de colocación son ejemplos de la gran cantidad de combinaciones que se pueden realizar con los colores disponibles. La proporción mostrada corresponde a 1 m². Puede ver más sugerencias de colocación en nuestra website www.equipeceramicas.com


These laying proposals are examples of the many combinations that can be made with the available colours. The percentage shown corresponds to 1 m². Please visit our website www.equipeceramicas.com to find more laying proposals.



Módulo D


Module D

1




100 %

2




33,3 % 33,3 % 33,3 %

3



33,3 % 33,3 % 33,3 %

4



33,3 % 33,3 % 33,3 %

IMPORTANTE

Estas instrucciones son una guía general para la instalación de los productos **Equipe**. Algunos trabajos de colocación pueden requerir especificaciones distintas o más detalladas.

La colocación debe realizarse por un instalador profesional, que esté familiarizado con los procedimientos descritos a continuación que esté familiarizado con los procedimientos descritos a continuación.

Rara vez las patologías presentadas en un pavimento o un revestimiento cerámico son debidas al producto cerámico. En la mayor parte de las veces son debidas a una mala ejecución en la colocación del recubrimiento cerámico: inadecuada selección del producto, del sistema de colocación, o de los materiales de agarre y rejuntado, o falta de disposición de juntas de movimiento.

Por favor, **lea y comprenda estas instrucciones antes de comenzar cualquier trabajo. NO SE ADMITIRÁN RECLAMACIONES DE MATERIAL NO COLOCADO SIGUIENDO ESTAS INSTRUCCIONES DE INSTALACIÓN.**

Si existe un problema debido a un defecto de las baldosas, se debe detectar siempre **ANTES DE LA INSTALACIÓN**, por lo que **es imprescindible una revisión del material previa a la ejecución de la obra.**

Abra y revise cada caja antes de la colocación, puesto que NO SE ADMITIRÁN EN NINGÚN CASO RECLAMACIONES DE COSTES DE ARRANCADO O COLOCACIÓN

Para instrucciones más detalladas, por favor visite nuestra web www.equipeceramicas.com o envíe un correo a info@equipeceramicas.com

IMPORTANT

These instructions are a general guide for installing Equipe products. Some jobs may require different or more detailed specifications. Laying must be done by a professional installer who is familiar with the procedures described below.

Hardly ever problems appeared in a ceramic coating are due to the ceramic product. **Almost always problems are due to poor execution of the laying process.**

Sometimes they are due to improper product selection, laying system, or fixing materials and grouting, or lack of movement joints.

Please read and understand these instructions before beginning any job. No claims will be accepted if the products are not installed following THESE INSTRUCTIONS.

If there is any problem related to defective tiles, you should detect it **BEFORE INSTALLATION**, so it is completely necessary to check all tiles before installation.

Open and check every box of tiles before laying them, because WE WILL ABSOLUTELY NOT ACCEPT CLAIMS REGARDING INSTALLATION COSTS

For more detailed instructions, please visit our web www.equipeceramicas.com or send an e-mail to info@equipeceramicas.com

1 Antes de hacer un pedido

Placing an order

Recomendamos **pedir un 10-15% más del material calculado**, para cubrir las pérdidas por cortes, y para reservar material para futuras reparaciones.

Si se trata de un pedido para juntar con baldosas adquiridas hace tiempo, deberá indicarnos la fecha de la compra, la cantidad adquirida, la descripción, el código, el tono y el dígito de control que aparece en la etiqueta de las cajas, con el fin de tratar de suministrarle la misma partida de material, o la que más se aproxime al producto ya instalado. Por este motivo, **es muy recomendable conservar al menos una etiqueta original, junto con las facturas de compra.**

También **es necesario conocer el uso final que va a tener el recubrimiento cerámico**, para seleccionar el tipo de material más adecuado:

- Para pavimentos, se debe seleccionar un producto de **gres porcelánico**.
- Para revestimientos de **paredes interiores** se pueden utilizar productos de **gres porcelánico** o de **pasta blanca**.

Para la serie **Octagon**, tenga en cuenta que necesitará **25 tacos por metro cuadrado de base**. No se recomienda el uso de los tacos Brillo ni los Metalizados para pavimentos de alto tránsito.

We recommend ordering 10-15% more than the calculated material to offset losses from cuts during placement, and for future repairs.

If you need material to combine with tiles acquired time ago, please indicate the date of purchase, quantity purchased, description, code, tone and control number, to try to provide the same production lot, or the most similar one. This information is provided in the boxes and purchasing documents, so **please keep at least one original label together with original invoices.**

This information is provided in the boxes and purchasing documents.

It is also necessary to know the final use of the tiles, to select the most suitable type of material.

- For **floors, porcelain stoneware** tiles must be used
- For **interior wall coverings** both **porcelain and white body** products can be used.

Please note that for **Octagon** collection you will need **25 decors per square meter** of field tile. We do not recommend the use of Shiny and Metallic decors for heavy traffic floors.

2 Recepción del material

Receiving the products

Abra y revise cada caja antes de la colocación, puesto que **NO SE ADMITIRÁN EN NINGÚN CASO RECLAMACIONES DE COSTES DE ARRANCADO O COLOCACIÓN**.

Si existe un problema debido a un defecto de las baldosas, se debe detectar siempre **ANTES DE LA INSTALACIÓN**, por lo que **es imprescindible una revisión del material previa a la ejecución de la obra.**

Si va a colocar bases junto con mosaicos, decorados o piezas especiales, compruebe que el tono y el calibre es compatible, teniendo en cuenta que **se pueden presentar ligeras diferencias sin que esto afecte al resultado final.**

Open and check every box prior to placement, since COST OF INSTALLATION CLAIMS WILL NOT BE ACCEPTED IN ANY CASE.

If there is any problem due to defects in the tiles, it has to be always detected **BEFORE INSTALLATION.**

If you are installing field tiles and mosaics, decors or special pieces, make sure that the tone and size are compatible, taking in mind that **there might be slight shade differences that will not affect the final result.**

3 Superficie de colocación

Surface of installation

Es la superficie que recibirá el material de agarre para instalar las baldosas.

Es necesario que esté **completamente limpia** antes de comenzar la instalación. Los residuos no eliminados generarán puntos débiles de unión que pueden ser origen de futuros desprendimientos.

También es necesario que sea una superficie **perfectamente seca** (siempre por debajo del 3%), **aplomada, nivelada y plana** (menos de 3 mm de desviación en 2 m, en cualquier dirección). También ha de tener una aceptable **cohesión** (que no se desprendan trozos).

Por último, **resulta fundamental que la superficie sea estable**, puesto que retracciones, expansiones o deformaciones de esta capa resultarían desastrosas para el revestimiento cerámico en el futuro.

Los soportes sensibles al agua (madera y aglomerados, yeso y prefabricados de yeso, etc.) pueden requerir una imprimación impermeabilizante.

Si va a colocar capas intermedias de aislamiento o impermeabilización, o calefacción por suelo radiante, consulte las instrucciones de colocación particulares para estos productos.

The surface must be completely clean before starting the laying of the tiles. Any residue that is not eliminated will create weak bonding points that may generate future problems.

It is also necessary that the surface is perfectly **dry** (less than 3%), **vertical, level and plane** (less than 3 mm deviation y 2 m length, along any direction).

The surface also has to have a good **cohesion**.

Finally, it is essential that the surface is stable, because surface shrinking, expansion or warping would be disastrous for the tiles.

The water-sensitive substrates (wood and chipboard, plaster and precast gypsum, etc.) may require a waterproofing primer.

If you are installing intermediate layers (insulation or waterproofing) or radiant floor heatment, check instructions for these products before start tiling.

267

4 Selección de materiales de agarre

Selecting bonding materials

Todos los materiales deben ser usados de acuerdo con las instrucciones del fabricante. Es recomendable consultar con el fabricante o el distribuidor del material de agarre el tipo de producto a utilizar en cada caso.

No recomendamos el uso de morteros de cemento/cal para colocar nuestros productos.

All products must be used according to the producer's instructions. It is always recommendable to ask to the manufacturer or distributor of the bonding material for the most suitable material to be used.

5 Colocación

Laying

No tenga prisa, haga las cosas con calma y con seguridad, y antes de empezar tenga preparados todos los materiales y todas las herramientas que vas a necesitar.

Utilice todos los materiales y herramientas de acuerdo con las instrucciones del fabricante.

No recomendamos utilizar el método de colocación en capa gruesa, se deberá usar siempre el método con capa delgada. Además, especialmente para las piezas de geometrías particulares o que tengan un lado de 30 cm o más, es altamente recomendable colocarlas con doble encolado.

Para conseguir un efecto estético homogéneo, mezcle las piezas de varias cajas diferentes.

No sumerja las piezas en agua antes de la colocación.

Antes de comenzar la colocación, se debe hacer una **limpieza a fondo** de la superficie. Cualquier resto no eliminado puede disminuir la adherencia del adhesivo y provocar desprendimientos de piezas en el futuro.

Deje juntas de movimiento intermedias, especialmente para superficies de más de 8 m de longitud (o 10 m²). Recomendamos también la disposición de juntas perimetrales, especialmente en el caso de pavimentos.

A la hora de colocar las piezas, asegúrese de que el dorso de todas las piezas queda siempre totalmente impregnado de adhesivo. Si no es así,

Do not hurry, do things slowly and safely, and arrange all materials and tools before starting the job.

All products and tools must be used according to the manufacturer's instructions.

Do not use the thick-layer installation method, always install tiles following the thin-layer technique (3–5 mm thickness of bonding material layer).

Besides, specially for tiles that have a special shape or a side of 30 cm or more, **it is highly recommendable to use the double-bonding method.**

To achieve a homogeneous aesthetic effect, mix tiles from several different boxes.

Do not submerge the tiles in water before installation.

Before starting tiling, do a thorough cleaning of the installation surface. Any particle that you do not clean may reduce the adherence of the adhesive and let tiles fall off in the future.

Set movement intermediate joints, specially for surfaces being more than 8 m long (or 10 m²). We also recommend the setting of perimeter joints in surfaces greater than 10 m², specially for floors.

When laying the tiles, make sure that the back of all tiles is always 100%

puede lamentarlo a la larga (piezas que se desprenden, rejuntado que se desprende, piezas que se rompen al perforarlas, etc).

Compruebe cada pieza antes de colocarla, para asegurarse de que no tiene ningún defecto.

La forma más efectiva de asentar las baldosas es el **Método Tarver**.

Limpie el exceso de adhesivo que puede haberse acumulado en los espacios de las juntas al colocar las baldosas, antes de que se endurezca, para poder realizar posteriormente un correcto rejuntado. Limpie también los restos de adhesivos en la cara vista de las baldosas.

a) Pavimento en interiores

Dejar juntas de colocación de al menos 2 mm.

Las juntas perimetrales e intermedias tendrán una anchura mínima de 6 mm.

Las zonas recién pavimentadas deberán señalizarse convenientemente a fin de evitar que el solado sea transitado antes del tiempo recomendado por el fabricante del adhesivo. Es también recomendable cubrir la superficie pavimentada con plásticos para protegerla de la suciedad hasta finalizar la obra.

b) Pavimento en exteriores

Se seguirán las mismas instrucciones indicadas para la colocación en interiores, con los siguientes aspectos a tener en cuenta, **muy especialmente si existe probabilidad de heladas:**

- Las **juntas de colocación** deberán ser siempre de **al menos 5 mm**.
- Es altamente recomendable la utilización de una **capa intermedia de deslizamiento**.
- Tomar precauciones contra condiciones climáticas que puedan perjudicar el correcto fraguado de los materiales.
- Definir **pendientes del 1-2%**.
- Ejecutar juntas perimetrales en todas las situaciones. Las juntas intermedias conformarán paños de superficie nunca superior a 20 m² o 4 metros lineales. **La anchura mínima de todas estas juntas de movimiento será de 10 mm.**

c) Revestimiento de paredes

En **interiores**, se recomienda una junta mínima de 1.5 mm para pasta blanca, y de 2 mm para gres porcelánico.

En **exteriores**, utilizar únicamente piezas de gres porcelánico. La junta será como mínimo de 3 mm.

En grandes superficies, deberán disponerse juntas intermedias al menos cada 8 m. Estas juntas tendrán una anchura mínima de 6 mm.

d) Serie Masia

Se debe aplicar un sellante sobre la cara vista de las piezas craqueladas antes de rejuntarlas.

e) Serie Metro

Es fundamental colocar las piezas que tengan el reverso cóncavo mediante un doble encolado.

covered by the adhesive. If not, you will probably regret it in the future (tiles that fall off, grouting material that falls off, tiles that broken when hit or drilled, etc.).

Check every tile before laying it, to make sure it does not have any defect.

The best way to lay tiles is the **Tarver Method**.

Clean the excess of adhesive that accumulates in the spaces of the joints before it hardens, and also the adhesive in the glazed side of the tiles.

a) Interior floors

Joints must be at least 2 mm wide.

Perimeter and intermediate joints must be at least 6 mm wide.

Recently layed areas shall be marked appropriately to avoid traffic before the time recommended by the adhesive manufacturer. It is necessary to adequately protect the tiles covering the surface with plastic until all other works are completely finished.

b) Exterior floors

Please follow the same instructions described above for interior floors, taking into account the following recommendations, specially if low temperatures or frost are expected:

- **Laying joints** must be at least **5 mm wide**.
- It is very important to put an **intermediate floating layer**.
- Try to avoid weather conditions that may affect the correct curing of materials.
- Create **1-2% slopes**, to ensure that rainwater drains away and to prevent any type of water accumulation on the floor surface.
- Always create as many structural and perimeter joints as necessary. Intermediate joints must be left every 20 m² or every 4 m. **All these movement joints must be at least 10 mm wide.**

c) Walls

For interiors, the laying joints must be at least 1.5 mm wide for white body tiles, and 3 mm wide for porcelain stoneware tiles.

For exteriors, use only porcelain stoneware tiles. Joints must be at least 3 mm wide.

For indoor walls, perimeter joints should be left, specially for unstable bases (plasterboards, wood, etc). In large areas, set intermediate joints every 8 m. These joints must be at least 6 mm wide.

d) Masia Collection

If you installed crackle tiles, apply a sealer before grouting them.

e) Metro Collection

For tiles that have a concave back side, it is highly recommendable to use the double-bonding method.

6 Selección de materiales de rejuntado

Selecting grouting materials (laying joints)

Todos los materiales deben ser usados de acuerdo con las instrucciones del fabricante. La elección del tipo de material de rejuntado a utilizar dependerá del uso que se vaya a dar a la superficie cerámica, y de la anchura de la junta a rellenar.

Para revestimientos es necesario utilizar materiales de rejuntado impermeables, hidrófugos y antimoho, especialmente en zonas que van a recibir agua directa (duchas, por ejemplo).

Consultar con el fabricante del material de rejuntado sobre la idoneidad del material seleccionado.

Existe la posibilidad de utilizar materiales de rejuntado coloreados. Esta opción resulta especialmente adecuada para piezas cerámicas de colores oscuros, y ayudará a mejorar el aspecto final de la superficie cerámica.

En ningún caso deberían utilizarse materiales coloreados con negro de humo (carbón micronizado).

All products must be used according to the producer's instructions. The kind of grouting material to use depends on the final use of the ceramic surface, and on the width of the joints

For walls, use waterproof, anti-mildew grouting materials, specially if the wall will often get wet (showers, for instance).

In any case, **consult with the grouting material manufacturer about the more suitable product.**

We recommend using coloured grouts, specially for ceramic tiles in dark colors, because it will substantially improve the final look of the ceramic surface; but never use materials coloured with black smoke (micronized coal).

Rejuntado (juntas de colocación)

Grouting (laying joints)

La operación de rejuntado merece tanto esmero como la misma **instalación de las baldosas**. De ella depende en gran medida la durabilidad del recubrimiento cerámico y su calidad estética.

Antes de comenzar, **las juntas de colocación deben estar vacías y limpias de materiales de agarre**, y han de tener una profundidad uniforme.

Se debe **esperar al menos 24 horas desde la finalización de la colocación de las baldosas** hasta el comienzo del rellenado de las juntas.

Seguir estrictamente las instrucciones de aplicación descritas por el fabricante. **Limpiar las juntas con una esponja húmeda antes de que el material haya fraguado**.

Para azulejos de revestimiento, es necesario **utilizar materiales de rejuntado impermeables, hidrófugos y antimoho**, especialmente en zonas que van a recibir agua directa (duchas, por ejemplo).

The grouting operation deserves as much care and skill as the laying of the tiles. The durability and its aesthetic quality largely depends on this operation. Before starting, **the joints must be empty and clean of bonding material**, and they must have a **uniform depth**.

Wait at least 24 hours after laying of the tiles before filling the joints. Follow the grouting material producer instructions. **Clean the joints with a wet sponge before the material has dried.**

For wall tiles, **use waterproof, anti-mildew grouting materials**, specially if tiles are going to be usually wet.

269

8 Corte y perforación

Cutting and drilling

Consultar con el fabricante o distribuidor de estas herramientas sobre el tipo de útil a emplear en cada caso.

En general, es recomendable colocar las piezas cortadas en la posición en la que este lado cortado sea menos visible (tapado por el rodapié, en las esquinas interiores de las paredes, etc.).

El cortador manual es válido para la realización de la mayoría de cortes, pero no garantiza una gran precisión, especialmente en el caso de productos de porcelánico. Para estos productos es más recomendable la utilización de herramientas eléctricas de corte equipadas con discos de diamante, y refrigeradas por agua.

En el caso de enmallados, para pequeños cortes se recomienda utilizar unas pinzas de mosaiquista.

La perforación para realizar tomas de agua o desagües se deberá realizar con taladros eléctricos, **sin percutor**, equipados con brocas con corona de diamante, debidamente refrigeradas con agua.

Consult the manufacturer or distributor of these accessories about the kind of tool to use in each case. In general, it is advisable to place the pieces in the position where the cut is less visible (covered by the skirting, in the inside corners of the walls, etc.).

The manual cutter manual is useful for most cuts, but does not guarantee high accuracy, especially in the case of porcelain products. For these tiles, because of its high hardness, it is recommended to use power tools equipped with cutting diamond blade and water cooled.

In the case of meshed tiles, for small cuts we recommend mosaicist tweezers.

Drilling for water intakes or drains should be done with electric drills, **without striker**, equipped with diamond-tipped drill bits, and properly cooled with water.

1

Limpieza al finalizar la obra

Cleaning at the end of laying works

En pavimentos, el primer paso es barrer bien toda la superficie, para evitar la formación de "barrillo" en futuras acciones de limpieza.

En la mayoría de los casos basta la limpieza con una solución ácida diluida (ej. vinagre) para eliminar los restos de cemento.

Existen, además, productos comerciales específicos para la limpieza de cemento, pero deben usarse con precaución ya que normalmente presentan concentraciones de ácido más elevadas.

Tener especial precaución con los productos galvanizados (oro, plata), pues son bastante menos resistentes al ataque de ácidos y productos de limpieza agresivos.

Como normal general, siempre deben tenerse en cuenta las siguientes precauciones:

- **Nunca debe emplearse un producto ácido sobre productos recién colocados**, porque el ácido reacciona con el cemento no fraguado, pudiendo deteriorar las juntas o depositar compuestos insolubles sobre la superficie
- **Leer detenidamente y respetar las instrucciones de uso y recomendaciones descritas por los fabricantes de los productos de limpieza**
- **Antes de utilizar un agente de limpieza, es conveniente comprobar su efecto sobre el material cerámico y el de rejuntado.**
- **Proteja los entornos donde no hay baldosas cerámicas.**
- **Para la limpieza de baldosas brillantes no se deben utilizar en ningún caso estropajos o espartos**, pues podrían rayar las piezas. Tampoco deberán utilizarse para la limpieza de las juntas de colocación.
- **Es importante utilizar siempre agua limpia.**

Para retirar la cera protectora de la cara vista de las piezas, utilizar únicamente agua tibia y un paño húmedo. No usar estropajos, espartos, rasquetas u objetos punzantes, que podrían rayar la superficie de las piezas.

For floor layings, the first step is to sweep the surface, to prevent the formation of "mud" in future cleanup actions.

In most cases, using a dilute acid solution (eg vinegar) is enough to remove rests of cement.

There are also specific commercial products for cleaning cement, but they should be used with caution as they usually have higher acid concentrations.

Please take special care with galvanized products (gold, silver), as they are much less resistant to acids and aggressive cleaning products.

As a general rule, take always into account the following cautions:

- **Never use an acid product on recently installed tiles.**
- **Carefully read and observe the instructions and recommendations given by the manufacturers of cleaning products.**
- Before using a cleaning agent, **test its effect on the ceramic tiles and grouts.**
- **Protect the surfaces where there are no ceramic tiles.**
- **Never use scrubbers to clean shiny tiles or grouts.**
- **It is important to always use clean water.**

To remove the protective wax in the glazed surface of the tiles, use only warm water and a damp cloth. Do not use scrubbers, blades or sharp objects that could scratch the surface.

2

Mantenimiento diario

Daily maintenance

En general, nuestros productos cerámicos se caracterizan por ser uno de los materiales que presenta mayor facilidad de mantenimiento y limpieza. Las operaciones de mantenimiento consistirán en la **limpieza periódica mediante un lavado con agua tibia o una solución diluida de un detergente habitual**, siendo esto suficiente para devolver al producto sus características originales.

Para la limpieza de productos brillantes **no se deben utilizar en ningún caso estropajos o espartos**. Tampoco deberán utilizarse para la limpieza de las juntas de colocación.

Our ceramic products are one of the easiest to clean materials in the market. Maintenance operations will consist on **periodic cleaning with warm water or a dilute solution of a usual detergent.**

Never use scrubbers to clean shiny tiles or grouts.

It is important to always use clean water.

Simbología

symbols

Propiedades físico-químicas

Physico-chemical properties Propriétés physico-chimiques

Norma

Norm Norme

**Absorción de agua**

Water absorption *Absorption d'eau*

ISO 10545-3

**Fuerza de rotura**

Breaking of rupture *Force de rupture*

ISO 10545-4

**Resistencia al rayado (MOHS)**

Scratch hardness (MOHS) *Résistance aux rayures (MOHS)*

EN 101

**Resistencia a la helada**

Frost resistance *Résistance au gel*

ISO 10545-12

**Resistencia a los productos químicos**

Resistance to chemical products *Résistance aux produits chimiques*

ISO 10545-13

**Resistencia a la abrasión superficial (PEI)**

Resistance to abrasion (PEI) *Résistance à l'abrasion (PEI)*

ISO 10545-7

**Coefficiente de dilatación térmica lineal**

Thermal expansion coefficient *Coefficient de dilatation thermique*

ISO 10545-8

**Antideslizante**

Antislip *Antidérapant*

UNE-ENV-12633:2003

**Resistencia al cuarteo**

Crazing resistance *Résistance au craquelage*

ISO 10545-11

**Resistencia a las manchas**

Resistance to stains *Résistance aux taches*

ISO 10545-14

**Resistencia al choque térmico**

Thermal shock resistance *Résistance aux chocs thermiques*

ISO 10545-9

**Revestimiento**

Wall tiles *Mur*

**Pavimento**

Floor tiles *Sol*

**Alta destonificación**

High shade variation *Haute détonification*


**Pieza enmallada: posibilidad de cortar pieza**

Mesh-mounted tile: may be cut to size

Pièce sur filet: possibilité de découper la pièce

**Junta mínima recomendada**

Minimum recommended joint grout line *Joint minimale recommandée*



Scan the QR-code to
download this catalog

EQUIPE

Ctra. CV-190 km 9,1
12122 Figueroles (Castellón) Spain

T. +34 964 381 930 | F. +34 964 381 907
comercial@equipeceramicas.com

www.equipeceramicas.com