

GENERAL
CATALOGUE
2016 / 2017



Keraben



EXPERIENCE

SOMOS EXPERIENCIA.
NOUS SOMMES SYNONYME D'EXPÉRIENCE.
WIR STEHEN FÜR ERFAHRUNG.

Keraben commenced its business activity in 1974 under the name Gres de Nules. Since then, customer service and ongoing technological innovation have formed the basis of our strategy.

Keraben inició su actividad en 1974 bajo la denominación Gres de Nules. Desde entonces, la orientación al cliente y la innovación tecnológica continua han guiado nuestros pasos.

Keraben a commencé son activité en 1974 sous la dénomination Gres de Nules. Depuis lors, nos pas n'ont cessé d'être guidés par l'innovation technologique et par une approche axée sur le client.

Die Firma Keraben wurde 1974 unter dem Namen Gres de Nules gegründet. Von Anfang an waren Kundenorientierung und technologische Innovation unser ständiges Bestreben.

DESIGN

SOMOS DISEÑO.

NOUS SOMMES SYNONYME DE DESIGN.

WIR STEHEN FÜR DESIGN.

We design and develop our products from the drawing board to production, thereby guaranteeing unique textures and patterns for each piece.

Diseñamos y desarrollamos nuestros productos desde la concepción de la primera idea hasta la fabricación, de modo que cada pieza adquieren una gráfica y una textura única.

Nous prenons en charge le design et le développement de nos produits dès la conception de la première idée jusqu'à leur fabrication, afin que chaque pièce acquière un design et une texture uniques.

Wir entwerfen und entwickeln unsere Produkte selbst, d. h., der Prozess beginnt mit der ersten Idee und geht bis hin zur Herstellung, sodass jedes einzelne Teil ein einzigartiges Muster und seine eigene Textur erhält.





QUALITY

SOMOS CALIDAD.
NOUS SOMMES SYNONYME DE QUALITÉ.
WIR STEHEN FÜR QUALITÄT.

The finest raw materials, cutting-edge ceramic tile technology and the commitment to excellence shown by our team of professionals are the finest guarantees for our consistently outstanding quality. Standards that are inextricably linked to our way of doing things.

Las mejores materias primas, la última tecnología cerámica y la vocación de excelencia de nuestros profesionales la hacen posible cada día. La calidad va íntimamente ligada a nuestra manera de hacer las cosas.

Elle est le fruit, jour après jour, des meilleures matières premières, de la toute dernière technologie céramique et de la perpétuelle quête d'excellence de la part de nos professionnels. La qualité est intimement liée à notre façon de faire les choses.

Beste Rohstoffe, modernste Keramiktechnologie und die Verpflichtung zur Vortrefflichkeit unserer fachlich erstklassigen Mitarbeiter ermöglichen es uns, Tag für Tag diese ausgezeichnete Qualität zu bieten, die in direktem Zusammenhang mit unserer Arbeitsweise steht.



SERVICE

SOMOS SERVICIO.
NOUS SOMMES SYNONYME DE SERVICE.
WIR STEHEN FÜR SERVICE.

Designers, interior decorators, production, quality and environmental experts, the sales and logistic teams...more than 600 skilled professionals working for you.

Diseñadores, interioristas, técnicos de fabricación, calidad y medioambiente, equipo comercial y de logística... Más de 600 profesionales trabajando para ti.

Designers, décorateurs d'intérieurs, experts en fabrication, qualité et environnement, équipe commerciale et de logistique... Plus de 600 professionnels qui travaillent à votre service.

Designer, Innenausstatter, Fachleute in den Bereichen Produktion, Qualität und Umwelt, das Vertriebs- und das Logistikteam - insgesamt sind mehr als 600 professionelle Mitarbeiter für Sie im Einsatz.





SUSTAINABLE

SOMOS SOSTENIBLES.
NOUS SOMMES SYNONYME DE DURABILITÉ.
WIR STEHEN FÜR NACHHALTIGKEIT.

We reuse 100% of the water from our production processes, apply cogeneration to make the most of the energy we use, reintegrate the waste products from each process into our ceramic tiles, work with 100% recyclable packaging and have also certified all our procedures (ISO 14001, OSHAS, Global EPD), enabling you to put sustainability among the key reasons for choosing our ceramic tiles.

Reutilizamos el 100% del agua del proceso de fabricación, cogeneramos para aprovechar al máximo la energía consumida, reintegramos en la cerámica los residuos de cada proceso, trabajamos con packaging 100% reciclable y lo certificamos todo para que la sostenibilidad de nuestra cerámica sea un punto fuerte en tu elección.

Nous réutilisons 100% de l'eau employée dans le procédé de fabrication et ce, grâce au principe de la cogénération afin de tirer le plus grand profit de l'énergie consommée, nous réintégrons également dans la céramique les déchets de chaque procédé et nous travaillons avec un packaging 100% recyclable, tout étant certifié pour que la durabilité de notre céramique soit décisive lors de votre choix.

100 % des Wassers aus den Herstellungsprozessen werden wiederverwendet und mithilfe von Kraft-Wärme-Kopplung können wir die verbrauchte Energie maximal nutzen. Außerdem werden die Keramikabfälle aus jedem Herstellungsprozess recycelt, wir arbeiten mit 100 % recycelbaren Verpackungen und dies alles wird zertifiziert, damit die Nachhaltigkeit für Sie einen wichtigen Grund darstellt, sich für unsere Keramikprodukte zu entscheiden.



A GREAT COMPANY



SOMOS UNA GRAN EMPRESA.
NOUS SOMMES UNE GRANDE SOCIÉTÉ.
WIR STEHEN FÜR EIN GROSSES UNTERNEHMEN.

- With more than 600 professionals
- With 2 production plants in Spain, where 100% of our products are manufactured
- With an annual production capacity of more than 12,000,00 m² With an annual turnover of almost 120 million euros
- 2% of our turnover is invested in R&D&I projects
- 80% of our production is exported to more than 125 countries
- We are one of Spain's leading exporters of ceramic tiles

- Contamos con más de 600 profesionales.
- Disponemos de 2 plantas de fabricación en España, donde producimos el 100% de nuestros productos.
- Tenemos una capacidad de producción que supera los 12.000.000 m² anuales.
- Facturamos cerca de 120 millones de euros al año.
- Invertimos el 2% de nuestra facturación en proyectos de I+D+i.
- Exportamos el 80% de nuestra producción a más de 125 países.
- Somos uno de los principales exportadores cerámicos del sector español.

- Nous avons plus de 600 professionnels à notre actif.
- Nous possédons 2 usines de fabrication en Espagne, où nous produisons 100% de nos produits.
- Notre capacité de production dépasse les 12 000 000 m² par an.
- Notre chiffre d'affaires s'élève à près de 120 millions d'euros par an.
- Nous investissons 2% de notre chiffre d'affaires dans des projets de R+D+i.
- Nous exportons 80% de notre production vers plus de 125 pays.
- Nous sommes l'un des principaux exportateurs de céramique du secteur espagnol.

- Wir verfügen über mehr als 600 fachkundige Mitarbeiter
- Wir verfügen über 2 Fertigungsanlagen in Spanien, wo wir 100 % unserer Produkte herstellen
- Wir können jährlich bis zu 12.000.000 m² Keramikfliesen produzieren
- Wir haben einen Jahresumsatz von 120 Millionen Euro
- Wir investieren 2 % unseres Umsatzes in Forschungs-, Entwicklungs- und Innovationsprojekte
- Wir exportieren 80 % unserer Produktion in über 125 Länder
- Wir gehören zu den wichtigsten Exportunternehmen der spanischen Keramikfliesenbranche.





HILTON HOTEL *****
ARCHITECT: HILTON ARCHITECTS
BRATISLAVA_ESLOVAQUIA




MARBELLA CLUB VILLA
ARCHITECT: ORIGINAL INTERIORS
MARBELLA_SPAIN



WHITE WELLNESS SPA
ARCHITECT: INTERSA S.L.
BARCELONA_SPAIN



HEINEKEN OFFICES
ARCHITECT: CP ARQUITECTURA
MADRID_SPAIN



PRIVATE HOUSE
ARCHITECT: BLACKSHAW INTERIOR DESIGN
MALAGA_SPAIN



CORTEFIEL GROUP SHOPS
ARCHITECT: CORTEFIEL GROUP ARCHITECTS
SPAIN



PINETA HOTEL *****
ARCHITECT: ANDREA SANCHIONI
ANCONA_ITALY



PLA DE PALAU
ARCHITECT: CONTEC S.L.
BARCELONA_SPAIN

PROJECTS

SOMOS PROYECTOS.
NOUS SOMMES SYNONYME DE PROJECTS.
WIR STEHEN FÜR PROJECTS.

PROJECTS CONTRACT

www.kerabenprojects.com

- Public buildings
- Hotels & Restaurants
- Commercial areas
- Residential projects
- Offices

- Edificios públicos
- Hoteles y restaurantes
- Superficies comerciales
- Proyectos residenciales
- Oficinas

- Bâtiments publics
- Hôtels et restaurants
- Centres commerciaux
- Projets résidentiels
- Bureaux











- Öffentliche Gebäude
- Hotels und Restaurants
- Einkaufszentren
- Wohnprojekte
- Büroräume









SÍMBOLOS

SYMBOLE . SYMBOLS . SYMBOLES

INDICACIONES DE USO . INDICATIONS FOR USE

-  PAVIMENTO
FLOOR TILES
SOL
BODENFLIESE
-  REVESTIMIENTO
WALL TILES
FAIENCE
WANDFLIESE
-  NO TRABAR
DO NOT BOND
NE PAS METTRE EN QUINCONCES
KEIN VERBANDRERLEGUNG
-  NO TRABAR +20%
DO NOT BOND +20%
NE PAS METTRE EN QUINCONCES A +DE 20%
MAX 1/5 VERBANDUERLEGUNG
-  CANTO RECTIFICADO
RECTIFIED EDGES
BORDS RECTIFIÉS
HALIBRIERT
-  SE PUEDE CORTAR
SUITABLE FOR CUTTING
IL EST POSSIBLE COUPÉ
GESCHNITTEN ZU WERDEN IST MÖGLICH
-  REJUNTAR
GATHERED
REJOINTE
VERFUGEN
-  CALIBRADO
CALIBRATED
CALIBRE
KALIBRIERT
-  ENMALLADO
MESHED
MOSAÏQUE SU FILET
MOSAÏK AUF NETZ
-  MODULAR
MODULAR
MODULAIRE
MODULAR




DATOS TÉCNICOS . TECHNICAL DATA

-  ABSORCIÓN
ABSORPTION
ABSORPTION
WASSERAUFNAHME
-  ANTIHIELO
FROST RESISTANCE
RÉSISTANCE AU GEL
FROSTSICHER
-  MOHS
-  ESPESOR ±5%
THICKNESS ±5%
ÉPAISSEUR ±5%
STÄRKE ±5%
-  RESISTENCIA A LAS MANCHAS
RESISTANCE TO STAINING
RÉSISTANCE AUX TACHES
BESTÄNDIGKEIT GEGEN FLECKENBILDUNG
-  GA / UA
RESISTANCE TO CLEANING AGENTS
RESISTENCIA AGENTES DE LIMPIEZA
RÉSISTANCE AUX PRODUITS D'ENTRETIEN
BESTÄNDIGKEIT GEGEN REINIGUNGSMITTEL
-  GHA / ULA
RESISTENCIA A LOS ÁCIDOS EN ALTAS CONCENTRACIONES
RESISTANCE TO HIGH ACID CONCENTRATION
RÉSISTANCE AUX ACIDES DE FORTE CONCENTRATION
SÄUREBESTÄNDIGKEIT BEI HOHEN KONZENTRATIONEN
-  GLA / GLA
RESISTENCIA A LOS ÁCIDOS EN BAJAS CONCENTRACIONES
RESISTANCE TO LOW ACID CONCENTRATION
RÉSISTANCE AUX ACIDES DE FAIBLE CONCENTRATION
SÄUREBESTÄNDIGKEIT BEI SCHWACHEN KONZENTRATIONEN




USO . USE

-  REVESTIMIENTO
WALL TILES
-  SUPERFICIES SOMETIDAS A TRÁFICO MODERADO. DORMITORIOS Y BAÑOS DE LAS VIVIENDAS.
SURFACES WITH MODERATE TRAFIC. BEDROOMS AND BATHROOMS IN THE HOME
PASSAGE LÉGER: SALLES DE BAINS ET CHAMBRE
SCHWACHE BEANSPRUCHUNG. PRIVATE BÄDER UND SCHLAFZIMMER
-  SUPERFICIES SOMETIDAS A TRÁFICO MEDIO. TODA LA VIVIENDA, COCINAS, TERRAZAS, ETC.
SURFACES WITH MEDIUM TRAFIC. ALL THE HOUSE, KITCHEN, TERRACE, ETC
PASSAGE MOYEN: IMMEUBLES, ÉLÉMENTS COMMUNS, CUISINES, BUREAUX ET MAISON INDIVIDUELLE
MITTLERE BEANSPRUCHUNG. WOHNBEREICHE, KÜCHEN, BÜROS, FAMILIENHÄUSER
-  SUPERFICIES SOMETIDAS A TRÁFICO INTENSO. LUGARES PÚBLICOS, TIENDAS, RESTAURANTES, OFICINAS, ETC.
SURFACES WITH INTENSE TRAFIC. PUBLIC PLACES, SHOPS, RESTAURANTS, OFFICES, ETC
PASSAGE INTENSIF: MAGASINS, HALL, LOCAUX PUBLICS ET CENTRES COMMERCIAUX
HOHE BEANSPRUCHUNG. GESCHÄFTE, ÖFFENTLICHE GEBÄUDE UND EINKAUFSZENTREN
-  C1 / C2 / C3
-  R9 / R10 / R11
-  UPEC UPEC

ASPECTO SUPERFICIAL . SURFACE LOOK

-  BRILLO
GLOSS
BRILLANT
GLÄNZEND
-  MATE
MATT
MAT
MATT
-  SEMI-PULIDO
SEMI-POLISHED
SEMI-POLI
ANPOLIERT

DESTONIFICADO . SHADE VARIATION

-  PRODUCTO DESTONIFICADO
LOW SHADE VARIATION
PRODUIT DÉNUANCÉ
PRODUKT MIT FARBABWEICHUNGEN
-  DESTONIFICACIÓN SUSTANCIAL
MEDIUM SHADE VARIATION
LÉGÈREMENT DÉNUANCÉ
PRODUKT MIT HOHEN FARBABWEICHUNGEN
-  PRODUCTO MUY DESTONIFICADO
HIGH SHADE VARIATION
PRODUIT TRÈS DÉNUANCÉ
PRODUKT MIT SEHR HOHEN FARBABWEICHUNGEN



Kerapen

ÍNDICE COLECCIONES





CONTENTS BY COLLECTION . SOMMAIRE COLLECTIONS . INHALTSANGABE NACH KOLLEKTIONEN

ALPINO	42	MADEIRA	166
ARABESCATTO	44	MAGIC	174
ARDENNES	46	MILLENIUM	176
ATELIER	50	MISTERY	180
ATLAS	52	MISTRAL	184
BEAUVAL	54	MOMA	186
BETON	60	MONESTIR	188
BLANCOS	64	MONTANA	190
BRANCATO	68	NATURE	192
CHELSEA	76	NOLITA	206
CHICAGO	78	NOVA	208
COLOUR ME	80	ORIGIN	210
CREMA MARFIL	82	PALATINO	212
DIADEME	86	PETIT GRANIT	214
DISTRICT	88	PORTOBELLO	218
ETERNITY	90	PRIORAT	222
EVOLUTION	92	SEATTLE	232
EVOQUE	102	SOHO	234
FOX	110	STONETECH	236
FRESH	112	SYBARIS	238
FUTURE	114	TERMAE	240
GEO	128	THAI	242
GRACE	130	TIFFANY	244
JAZZ	132	TOWN	246
KURSAL	136	UPTOWN	248
LAURENT	144	URBAN	256
LAVA	146	VELVET	264
LIVING	150	XIAN	266
LOUNGE	158	ZEBRA	268
MADAGASCAR	162		








ÍNDICE POR FORMATOS

SIZES INDEX . INDEX DES FORMATS . FORMATVERZEICHNIS

REVESTIMIENTOS WALL TILES

medida . measure	serie. collection	página . page	serie. collection	página . page
 30x90 12"x36"	BRANCATO	72	MADEIRA	170
	CHELSEA	76	MAGIC	174
	CREMA MARFIL	82	MILLENIUM	176
	FUTURE	124	MISTERY	180
	GRACE	130	NATURE	204
	LAURENT	144	VELVET	264
 24x69 9"x27"	ATLAS	52	SYBARIS	238
	BETON	60	TIFFANY	244
	BLANCOS	65		
 25x70 10"x28"	ATELIER	50	LIVING	156
	BEAUVAL	58	LOUNGE	158
	BLANCOS	65	NOVA	208
	DIADEME	86	PRIORAT	230
	FRESH	112	SOHO	234
	FUTURE	126	THAI	242
	GEO	128	URBAN	262
 25x50 10"x20"	BETON	62	MISTRAL	184
	BRANCATO	74	MOMA	186
	COLOUR ME	80	NOLITA	206
	DISTRICT	88	SEATTLE	232
	ETERNITY	90	TERMAE	240
	FOX	110	XIAN	266
	KURSAL	142		

PAVIMENTOS FLOOR TILES

medida . measure	serie. collection	página . page	serie. collection	página . page
 100x50 40"x20"	ALPINO	42	KURSAL	136
	BEAUVAL	54	LAVA	146
	BRANCATO	68	NATURE	192
	CHICAGO	78	URBAN	256
	EVOLUTION	92	ZEBRA	268
	FUTURE	114		
 100x24,8 40"x10"	ARDENNES	46		
	MADEIRA	166		
	PORTOBELLO	218		
 75x75 30"x30" 37x75 15"x30"	EVOLUTION	92	MADAGASCAR	162
	EVOQUE	102	NATURE	192
	FUTURE	114	UPTOWN	248
	LIVING	150		
 60x60 24"x24" 30x60 12"x24"	ALPINO	42	LAVA	146
	ARABESCATTO	44	LIVING	150
	BEAUVAL	54	NATURE	192
	BRANCATO	68	PETIT GRANIT	214
	CREMA MARFIL	82	PRIORAT	222
	EVOLUTION	92	STONETECH	236
	FUTURE	114	UPTOWN	248
	JAZZ	132	URBAN	256
	KURSAL	136		
 50x50 20"x20" 25x50 10"x20" 25x25 10"x10"	MONESTIR	188	ORIGIN	210
	MONTANA	190	PALATINO	212
	NATURE	200	TOWN	246
 49x49 19,3"x19,3"	ARABESCATTO	44	LAURENT	144
	CREMA MARFIL	82	MAGIC	174
	GRACE	130	MISTERY	180
 41x41 16"x16"	ATLAS	52	MISTRAL	184
	BETON	60	MOMA	186
	BRANCATO	68	NOLITA	206
	DISTRICT	88	SEATTLE	232
	FOX	110	SOHO	234
	FUTURE	114	SYBARIS	238
	GAUCHO	81,91	TERMAE	240
	GEO	128	THAI	242
	KURSAL	136	URBAN	256
	LIVING	150		

ÍNDICE DE ESTILOS

CONTENTS BY STYLE . SOMMAIRE STYLES . INHALTSANGABE NACH STILRICHTUNGEN

MADERA . WOOD



REVESTIMIENTOS WALL TILES PAVIMENTO FLOOR TILES

serie. collection página . page

SOHO 234
MADEIRA 170

serie. collection página . page

ARDENNES 46
MADEIRA 166
PORTOBELLO 218
SOHO 234

METAL . METAL



REVESTIMIENTOS WALL TILES PAVIMENTO FLOOR TILES


serie. collection página . page

FUTURE 124
KURSAL 142

serie. collection página . page

CHICAGO 78
FUTURE 114
KURSAL 136

PIZARRA . SLATE



REVESTIMIENTOS WALL TILES PAVIMENTO FLOOR TILES

serie. collection página . page

ATLAS 52
GEO 128
MISTRAL 184

serie. collection página . page

ALPINO 42
ATLAS 52
GEO 128
MISTRAL 184

PIEDRA . STONE



REVESTIMIENTOS WALL TILES PAVIMENTO FLOOR TILES

serie. collection página . page

BEAUVAL 58
BRANCATO 72
NATURE 204
PRIORAT 230
TERMAE 240

serie. collection página . page

BEAUVAL 54
BRANCATO 68
LAVA 146
MADAGASCAR 162
MONESTIR 188
MONTANA 190
NATURE 192
ORIGIN 210
PALATINO 212
PETIT GRANIT 214
PRIORAT 222
STONETECH 236
TERMAE 240
TOWN 246
UPTOWN 248

COLOR . COLOUR



REVESTIMIENTOS WALL TILES PAVIMENTO FLOOR TILES

serie. collection página . page

BLANCOS 64
COLOUR ME 80
FOX 110
LOUNGE 158
MILLENIUM 176
NOVA 208
THAI 242
TIFFANY 244
VELVET 264
XIAN 266

serie. collection página . page

FOX 110
THAI 80, 242
ZEBRA 268

TEXTURA . TEXTURE



REVESTIMIENTOS WALL TILES PAVIMENTO FLOOR TILES

serie. collection página . page

ATELIER 50
CHELSEA 76
DIADEME 86
ETERNITY 90
FRESH 112
NOLITA 206

serie. collection página . page

NOLITA 206
GAUCHO 90

CEMENTO . CONCRET



REVESTIMIENTOS WALL TILES PAVIMENTO FLOOR TILES

serie. collection página . page

BETON 60
DISTRICT 88
LIVING 156
MOMA 186
SEATTLE 232
URBAN 262

serie. collection página . page

DISTRICT 88
EVOLUTION 92
JAZZ 132
LIVING 150
MOMA 186
URBAN 256

MÁRMOL . MARBLE



REVESTIMIENTOS WALL TILES PAVIMENTO FLOOR TILES

serie. collection página . page

CREMA MARFIL 82
GRACE 130
LAURENT 144
MAGIC 174
MISTERY 180
SYBARIS 238

serie. collection página . page

ARABESCATTO 44
CREMA MARFIL 82
GRACE 130
EVOQUE 102
LAURENT 144
MAGIC 174
MISTERY 180
SYBARIS 238

ÍNDICE DE USO TÉCNICO

CONTENTS BY APPLICATION . SOMMAIRE USAGE .
INHALTSANGABE NACH VERWENDUNGSMÖGLICHKEITEN

USO TÉCNICO DIN 51130

USO TÉCNICO . TECHNICAL APPLICATION

R9		R10		R11	
ALPINO	42	ARDENNES ANTISLIP	46	BEAUVAL ANTISLIP	54
ARDENNES NATURAL	46	EVOLUTION ANTISLIP	92	BRANCATO ANTISLIP	68
BEAUVAL NATURAL	54	NATURE NATURAL	192	FUTURE ANTISLIP	114
BRANCATO NATURAL	68	UPTOWN ANTISLIP	248	JAZZ OUTDOOR	132
EVOLUTION NATURAL	92			LAVA OUTDOOR	146
JAZZ NATURAL	132			MADEIRA C-3	166
LAVA NATURAL	146			MONESTIR ANTISLIP	188
LIVING NATURAL	150			NATURE ANTISLIP	192
MADEIRA NATURAL	166			PORTOBELLO ANTISLIP	218
MONESTIR NATURAL	188			PRIORAT ANTISLIP	222
PETIT GRANIT	214			URBAN ANTISLIP	256
PORTOBELLO NATURAL	218				
PRIORAT NATURAL	222				
STONETECH	236				
UPTOWN NATURAL	248				
URBAN NATURAL	256				

USO TÉCNICO UNE-ENV12633

USO TÉCNICO . TECHNICAL APPLICATION

CLASE 1		CLASE 2		CLASE 3	
ALPINO	42	LIVING NATURAL	150	ARDENNES ANTISLIP	46
ARDENNES NATURAL	46			BEAUVAL ANTISLIP	54
BEAUVAL NATURAL	54			BRANCATO ANTISLIP	68
BRANCATO NATURAL	68			EVOLUTION ANTISLIP	92
EVOLUTION NATURAL	92			FUTURE ANTISLIP	114
JAZZ NATURAL	132			JAZZ OUTDOOR	132
LAVA NATURAL	146			LAVA OUTDOOR	146
MADEIRA NATURAL	166			MADEIRA C-3	166
MONESTIR NATURAL	188			MONESTIR ANTISLIP	188
NATURE NATURAL	192			NATURE ANTISLIP	192
PETIT GRANIT	214			PORTOBELLO ANTISLIP	218
PORTOBELLO NATURAL	218			PRIORAT ANTISLIP	222
PRIORAT NATURAL	222			UPTOWN ANTISLIP	248
STONETECH	236			URBAN ANTISLIP	256
UPTOWN NATURAL	248				
URBAN NATURAL	256				

UPEC

UPEC

ALPINO	42	PRIORAT	222
EVOLUTION	92	UPTOWN	248
KURSAL	136		

DIN 51097 A+B+C

A+B/A+B+C

A+B		A+B+C	
URBAN ANTISLIP	256	BEAUVAL ANTISLIP	54
		BRANCATO ANTISLIP	68
		LAVA OUTDOOR	146
		MONESTIR	188

FACHADAS VENTILADAS

FACHADAS VENTILADAS . VENTILATED FACADES

ALPINO	42	LAVA	146
BEAUVAL	54	MADEIRA	166
BRANCATO	68	NATURE	192
CHICAGO	78	PORTOBELLO	218
EVOLUTION	92	URBAN	256
FUTURE	114	ZEBRA	268
KURSAL	136		



ZEBRA BLANCO 100X50, ZEBRA BLANCO 100X24,8
SPAIN

ÍNDICE DE PRODUCTO

PRODUCT INDEX . INDEX DES PRODUITS . PRODUKTVERZEICHNIS

Artículo Item	Formato Size	Grupo Group	Página Page
---------------	--------------	-------------	-------------

A

Alpino Negro	100x50	P100D	43
Alpino Negro	60x60	P64D	43
Alpino Negro	30x60	P34D	43
Arabescatto Blanco	60x60	P64C	45
Arabescatto Blanco	49x49	P48C	45
Ardennes Blanco	100x24,8	P125D	49
Ardennes Castaño	100x24,8	P125D	49
Ardennes Century	100x24,8	P125D	49
Ardennes Crema	100x24,8	P125D	49
Ardennes Roble	100x24,8	P125D	49
Ardennes Roble Antislip	100x24,8	P125E	49
Ardennes Tortora	100x24,8	P125D	49
Ardennes Tortora Antislip	100x24,8	P125E	49
Art Blanco	25x50	R25C	65
Atelier Arena	25x70	R27C	51
Atelier Beige	25x70	R27C	51
Atelier Blanco	25x70	R27C	51
Atelier Gris	25x70	R27C	51
Atlas Beige	24x69	R69C	53
Atlas Blanco	24x69	R69C	53
Atlas Marrón	41x41	P41C	53
Atlas Negro	41x41	P41C	53
Atlas Split Marrón	24x69	R69E	53
Atlas Split Negro	24x69	R69E	53

B

Beauval Almond	100x50	P100D	56
Beauval Almond	60x60	P64D	56
Beauval Almond	30x60	P34D	56
Beauval Almond Antislip	60x60	P64E	56
Beauval Almond Antislip	30x60	P34F	56
Beauval Almond Lappato	60x60	P64F	56
Beauval Almond Lappato	30x60	P34F	56
Beauval Blanco	100x50	P100D	55
Beauval Blanco	60x60	P64D	55
Beauval Blanco	30x60	P34D	55
Beauval Blanco	25x70	R27C	59
Beauval Blanco Antislip	60x60	P64E	55
Beauval Blanco Antislip	30x60	P34E	55
Beauval Blanco Lappato	60x60	P64F	55
Beauval Blanco Lappato	30x60	P34F	55
Beauval Concept Blanco	25x70	R27G	59
Beauval Concept Crema	25x70	R27G	59
Beauval Crema	100x50	P100D	57
Beauval Crema	60x60	P64D	57
Beauval Crema	30x60	P34D	57
Beauval Crema	25x70	R27C	59
Beauval Crema Antislip	60x60	P64E	57
Beauval Crema Antislip	30x60	P34F	57
Beauval Crema Lappato	60x60	P64F	57
Beauval Crema Lappato	30x60	P34F	57
Beton Beige	24x69	R69D	61
Beton Beige	25x50	R25C	63
Beton Blanco	24x69	R69D	61
Beton Blanco	25x50	R25C	63
Beton Concept Moka	24x69	R90G	61
Beton Concept Negro	24x69	R90G	61
Beton Gris	24x69	R69D	61
Beton Gris	25x50	R25C	63
Beton Gris	41x41	P41D	61, 63
Beton Moka	24x69	R69D	61
Beton Moka	25x50	R25C	63

Artículo Item	Formato Size	Grupo Group	Página Page
---------------	--------------	-------------	-------------

Beton Moka	41x41	P41D	61, 63
Blanco 5000	25x50	R25C	67
Blanco 7000	25x70	R27C	65
Botón Crema Marfil	10x14	S420	85
Brancato Beige	100x50	P100D	71
Brancato Beige	60x60	P64F	71,73
Brancato Beige	30x60	P34D	71
Brancato Beige	30x90	R90D	73
Brancato Beige	25x50	R25C	75
Brancato Beige	41x41	P41C	75
Brancato Beige Antislip	60x60	P64E	71
Brancato Beige Antislip	30x60	P34E	71
Brancato Beige Lappato	100x50	P100E	71
Brancato Beige Lappato	60x60	P64F	71
Brancato Beige Lappato	30x60	P34F	71
Brancato Blanco	100x50	P100D	70
Brancato Blanco	60x60	P64F	70, 73
Brancato Blanco	30x60	P34D	70
Brancato Blanco	30x90	R90D	73
Brancato Blanco	25x50	R25C	75
Brancato Blanco	41x41	P41C	75
Brancato Blanco Antislip	60x60	P64E	70
Brancato Blanco Antislip	30x60	P34E	70
Brancato Blanco Lappato	100x50	P100E	70
Brancato Blanco Lappato	60x60	P64F	70
Brancato Blanco Lappato	30x60	P34F	70
Brancato Concept Beige	25x50	R25G	75
Brancato Concept Blanco	25x50	R25G	75
Brancato Concept Grafito	30x90	R90F	73
Brancato Concept Marrón	30x90	R90F	73
Bullnose Montana Cream	8x25	S120	191
Bullnose Montana White	8x25	S120	191
Bullnose Nature Beige	8x25	S120	203
Bullnose Nature Bone	8x25	S120	203
Bullnose Nature Copper	8x25	S120	203
Bullnose Nature Grey	8x25	S120	203
Bullnose Origin Brown	8x25	S120	211
Bullnose Origin Cream	8x25	S120	211
Bullnose Origin Silver	8x25	S120	211
Bullnose Termae Beige	8x25	S120	240
Bullnose Termae Grey	8x25	S120	240
Bullnose Termae White	8x25	S120	240
Bullnose Town Beige	8x25	S120	246
Bullnose Town Bone	8x25	S120	246
Bullnose Town Grey	8x25	S120	246

C

Chelsea Cream	30x90	R90C	77
Chelsea Snow	30x90	R90C	77
Chicago Caldera	100x50	P100E	79
Colour Me Beige	25x50	R25C	81
Colour Me Blanco	25x50	R25C	81
Colour Me Concept Cobalto	25x50	R25G	81
Colour Me Concept Frambuesa	25x50	R25G	81
Colour Me Concept Gris	25x50	R25G	81
Colour Me Concept Lima	25x50	R25G	81
Colour Me Concept Visón	25x50	R25G	81
Cool Blanco 5000	25x50	R25C	65
Cool Blanco 7000	25x70	R27C	67
Crema Marfil	30x90	R90D	83, 85
Crema Marfil	60x60	P64C	83, 85
Crema Marfil	49x49	P48C	83, 85
Crema Marfil Concept	30x90	R90F	85
Crema Marfil Modul	30x90	R90E	83

Artículo Item	Formato Size	Grupo Group	Página Page
---------------	--------------	-------------	-------------

D

Decor Andros Gris	24x69	S610	239
Decor Andros Marrón	24x69	S610	239
Decor Battery Blanco (set 3 piezas)	25x70	S600	235
Decor Battery Crema (set 3 piezas)	25x70	S600	235
Decor Beauty Beige (set 2 piezas)	25x70	S595	209
Decor Beauty Blanco (set 2 piezas)	25x70	S595	209
Decor Blonda Crema	25x70	S570	87
Decor Blonda Crema	25x70	S570	87
Decor Bloom Blanco (set 2 piezas)	30x90	S670	265
Decor Bloom Crema (set 2 piezas)	30x90	S670	265
Decor Boboli White	30x90	S670	183
Decor Bracelet Brown	24x69	S610	245
Decor Bracelet Grey	24x69	S610	245
Decor Burlesque (set de dos)	30x90	S670	83
Decor Chelsea Cream	30x90	S690	77
Decor Chelsea Snow	30x90	S690	77
Decor Copelia Blanco	24x69	S600	239
Decor Evolution Azul	25x70	S580	160
Decor Evolution Gris	25x70	S580	160
Decor Evolution Malva	25x70	S580	159
Decor Evolution Marrón	25x70	S580	161
Decor Evolution Rojo	25x70	S580	161
Decor Glam Crema	24x69	S610	239
Decor Graffiti Gris	25x50	S540	63
Decor Graffiti Moka	25x50	S540	63
Decor Imperial Bronze	25x50	S550	267
Decor Imperial Plata	25x50	S550	267
Decor Klimt	30x90	S670	131
Decor Madeira Grafito	30x90	S620	173
Decor Madeira Roble	30x90	S620	173
Decor Matrix Blanco	25x70	S595	65
Decor Matrix Negro	25x70	S595	65
Decor Medici Cream	30x90	S670	145
Decor Nippon Beige (set 3)	25x70	S610	113
Decor Nippon Blanco (set 3)	25x70	S610	113
Decor Palaise Cream (set 2 piezas)	30x90	S670	175
Decor Prints Grafito	25x70	S595	263
Decor Prints Moka	25x70	S595	263
Decor Sarga Marrón	25x25	S470	51
Decor Sarga Negro	25x25	S470	51
Diademe Blanco	25x70	R27C	87
Diademe Concept Aguamarina	25x70	R27G	87
Diademe Concept Champagne	25x70	R27G	87
Diademe Concept Malva	25x70	R27G	87
Diademe Crema	25x70	R27C	87
District Beige	25x50	R25C	89
District Blanco	25x50	R25C	89
District Concept Gris	25x50	R25G	89
District Concept Visón	25x50	R25G	89
District Gris	25x50	R25C	89
District Gris	41x41	P41C	89
District Visón	25x50	R25C	89
District Visón	41x41	P41C	89

E

Eternity Blanco	25x50	R25C	91
Eternity Negro	25x50	R25D	91
Evolution Beige	100x50	P100C	98
Evolution Beige	75x75	P75C	98
Evolution Beige	60x60	P64C	98
Evolution Beige	37x75	P37C	98
Evolution Beige Antislip	75x75	P75E	98

Artículo Item	Formato Size	Grupo Group	Página Page
---------------	--------------	-------------	-------------

Evolution Beige Antislip	37x75	P37E	98
Evolution Beige Lappato	100x50	P100E	98
Evolution Beige Lappato	75x75	P75F	98
Evolution Beige Lappato	60x60	P64F	98
Evolution Beige Lappato	37x75	P37F	98
Evolution Blanco	100x50	P100C	94
Evolution Blanco	75x75	P75C	94
Evolution Blanco	60x60	P64C	94
Evolution Blanco	37x75	P37C	94
Evolution Blanco Lappato	100x50	P100E	94
Evolution Blanco Lappato	75x75	P75F	94
Evolution Blanco Lappato	60x60	P64F	94
Evolution Blanco Lappato	37x75	P37F	94
Evolution Grafito	100x50	P100D	96
Evolution Grafito	75x75	P75D	96
Evolution Grafito	60x60	P64D	96
Evolution Grafito	37x75	P37D	96
Evolution Grafito Antislip	75x75	P75E	96
Evolution Grafito Antislip	37x75	P37E	96
Evolution Grafito Lappato	100x50	P100E	96
Evolution Grafito Lappato	75x75	P75F	96
Evolution Grafito Lappato	60x60	P64F	96
Evolution Grafito Lappato	37x75	P37F	96
Evolution Gris	100x50	P100C	95
Evolution Gris	75x75	P75C	95
Evolution Gris	60x60	P64C	95
Evolution Gris	37x75	P37C	95
Evolution Gris Antislip	75x75	P75E	95
Evolution Gris Antislip	37x75	P37E	95
Evolution Gris Lappato	100x50	P100E	95
Evolution Gris Lappato	75x75	P75F	95
Evolution Gris Lappato	60x60	P64F	95
Evolution Gris Lappato	37x75	P37F	95
Evolution Negro	100x50	P100D	97
Evolution Negro	75x75	P75D	97
Evolution Negro	60x60	P64D	97
Evolution Negro	37x75	P37D	97
Evolution Negro Lappato	100x50	P100E	97
Evolution Negro Lappato	75x75	P75F	97
Evolution Negro Lappato	60x60	P64F	97
Evolution Negro Lappato	37x75	P37F	97
Evolution Taupé	100x50	P100D	99
Evolution Taupé	75x75	P75D	99
Evolution Taupé	60x60	P64D	99
Evolution Taupé	37x75	P37D	99
Evolution Taupé Antislip	75x75	P75E	99
Evolution Taupé Antislip	37x75	P37E	99
Evolution Taupé Lappato	100x50	P100E	99
Evolution Taupé Lappato	75x75	P75F	99
Evolution Taupé Lappato	60x60	P64F	99
Evolution Taupé Lappato	37x75	P37F	99
Evoque Blanco Brillo	75x75	P75C	104
Evoque Blanco Brillo	37x75	P37C	104
Evoque Blanco Mate	75x75	P75C	108
Evoque Blanco Mate	37x75	P37C	108
Evoque Crema Brillo	75x75	P75C	105
Evoque Crema Brillo	37x75	P37C	105
Evoque Crema Mate	75x75	P75C	109
Evoque Crema Mate	37x75	P37C	109
Evoque Crema Brillo	75x75	P75C	104
Evoque Gris Brillo	37x75	P37C	104
Evoque Gris Mate	75x75	P75C	108
Evoque Gris Mate	37x75	P37C	108
Evoque Marfil Brillo	75x75	P75C	105
Evoque Marfil Brillo	37x75	P37C	105
Evoque Marfil Mate	75x75	P75C	109
Evoque Marfil Mate	37x75	P37C	109

Artículo Item	Formato Size	Grupo Group	Página Page
------------------	-----------------	----------------	----------------

F

Fox Azul	25x50	R25D	111
Fox Azul	41x41	P41C	111
Fox Blanco	25x50	R25C	111
Fresh Beige	25x70	R27C	113
Fresh Blanco	25x70	R27C	113
Fresh Grafito	25x70	R27C	113
Fresh Modul Grafito	25x70	R27E	113
Fresh Modul Visión	25x70	R27E	113
Fresh Visión	25x70	R27C	113
Future Beige	100x50	P100C	116
Future Beige	30x90	R90D	125
Future Beige	75x75	P75C	116
Future Beige	60x60	P64C	116
Future Beige	37x75	P37C	116
Future Beige	25x70	R27D	127
Future Beige	41x41	P41C	116
Future Beige Antislip	75x75	P75E	116
Future Beige Antislip	37x75	P37E	116
Future Beige Lappato	100x50	P100E	116
Future Beige Lappato	75x75	P75F	116
Future Beige Lappato	60x60	P64F	116
Future Beige Lappato	37x75	P37F	116
Future Blanco	100x50	P100C	118
Future Blanco	30x90	R90D	125
Future Blanco	75x75	P75C	118
Future Blanco	60x60	P64C	118
Future Blanco	37x75	P37C	118
Future Blanco	25x70	R27D	127
Future Blanco	41x41	P41C	118
Future Blanco Lappato	100x50	P100E	118
Future Blanco Lappato	75x75	P75F	118
Future Blanco Lappato	60x60	P64F	118
Future Blanco Lappato	37x75	P37F	118
Future Cobre	100x50	P100C	117
Future Cobre	75x75	P75D	117
Future Cobre	60x60	P64D	117
Future Cobre	37x75	P37D	117
Future Cobre	25x70	R27D	127
Future Cobre	41x41	P41D	117
Future Cobre Lappato	100x50	P100E	117
Future Cobre Lappato	75x75	P75F	117
Future Cobre Lappato	60x60	P64F	117
Future Cobre Lappato	37x75	P37F	117
Future Concept Beige	30x90	R90F	125
Future Concept Blanco	30x90	R90F	125
Future Concept Cobre	30x90	R90F	125
Future Concept Cobre	25x70	R27G	127
Future Concept Óxido	30x90	R90F	125
Future Concept Óxido	25x70	R27G	127
Future Grafito	100x50	P100C	120
Future Grafito	75x75	P75D	120
Future Grafito	60x60	P64D	120
Future Grafito	37x75	P37D	120
Future Grafito Antislip	75x75	P75E	120
Future Grafito Antislip	37x75	P37E	120
Future Grafito Lappato	100x50	P100E	120
Future Grafito Lappato	75x75	P75F	120
Future Grafito Lappato	60x60	P64F	120
Future Grafito Lappato	37x75	P37F	120
Future Gris	100x50	P100C	119
Future Gris	75x75	P75C	119
Future Gris	60x60	P64C	119
Future Gris	37x75	P37C	119
Future Gris	25x70	R27D	127

Artículo Item	Formato Size	Grupo Group	Página Page
------------------	-----------------	----------------	----------------

Future Gris	41x41	P41D	119
Future Gris Antislip	75x75	P75E	119
Future Gris Antislip	37x75	P37E	119
Future Gris Lappato	100x50	P100E	119
Future Gris Lappato	75x75	P75F	119
Future Gris Lappato	60x60	P64F	119
Future Gris Lappato	37x75	P37F	119
Future Negro	100x50	P100C	121
Future Negro	75x75	P75D	121
Future Negro	60x60	P64D	121
Future Negro	37x75	P37D	121
Future Negro Lappato	100x50	P100E	121
Future Negro Lappato	75x75	P75F	121
Future Negro Lappato	60x60	P64F	121
Future Negro Lappato	37x75	P37F	121
Future Óxido	100x50	P100C	122
Future Óxido	75x75	P75D	122
Future Óxido	60x60	P64D	122
Future Óxido	37x75	P37D	122
Future Óxido	25x70	R27D	127
Future Óxido	41x41	P41D	122
Future Óxido Lappato	100x50	P100E	122
Future Óxido Lappato	75x75	P75F	122
Future Óxido Lappato	60x60	P64F	122
Future Óxido Lappato	37x75	P37F	122

G

Gauche Lila	41x41	P41D	81
Gauche Negro	41x41	P41C	91
Geo Beige	25x70	R27C	129
Geo Blanco	25x70	R27C	129
Geo Negro	25x70	R27D	129
Geo Negro	41x41	P41D	129
Geo Terra	25x70	R27D	129
Geo Terra	41x41	P41D	129
Grace Cream	30x90	R90D	131
Grace Cream	49x49	R48C	131
Grace Concept Cream	30x90	R90F	131

J

Jazz Blanco	60x60	P64C	134
Jazz Blanco	30x60	P34C	134
Jazz Blanco Outdoor	60x60	P64E	134
Jazz Grafito	60x60	P64D	135
Jazz Grafito Outdoor	30x60	P34D	135
Jazz Grafito Outdoor	60x60	P64E	135
Jazz Greige	60x60	P64C	135
Jazz Greige	30x60	P34C	135
Jazz Greige Outdoor	60x60	P64E	135
Jazz Gris	60x60	P64C	134
Jazz Gris	30x60	P34C	134
Jazz Gris Outdoor	60x60	P64E	134

K

Kursal Beige	100x50	P100C	141
Kursal Beige	60x60	P64C	141
Kursal Beige	30x60	P34C	141
Kursal Beige	25x70	P25C	143
Kursal Beige	41x41	P41D	141
Kursal Blanco	100x50	P100C	140
Kursal Blanco	60x60	P64C	140

Artículo Item	Formato Size	Grupo Group	Página Page
------------------	-----------------	----------------	----------------

Kursal Blanco	30x60	P34C	140
Kursal Blanco	25x70	P25C	143
Kursal Blanco	41x41	P41D	140
Kursal Gris	100x50	P100C	140
Kursal Gris	60x60	P64C	140
Kursal Gris	30x60	P34C	140
Kursal Gris	25x70	P25C	143
Kursal Gris	41x41	P41D	140
Kursal Moka	100x50	P100D	141
Kursal Moka	60x60	P64D	141
Kursal Moka	30x60	P34D	141
Kursal Moka	25x70	P25D	143
Kursal Moka	41x41	P41D	141
Kursal Óxido	100x50	P100D	139
Kursal Óxido	60x60	P64D	139
Kursal Óxido	30x60	P34D	139
Kursal Óxido	25x70	P25D	143
Kursal Óxido	41x41	P41D	139

L

Laurent Cream	30x90	R90D	145
Laurent Cream	49x49	P48C	145
Lava Blanco	100x50	P100D	148
Lava Blanco	60x60	P64D	148
Lava Blanco	30x60	P34D	148
Lava Grafito	100x50	P100F	149
Lava Grafito	60x60	P64E	149
Lava Grafito	30x60	P34E	149
Lava Gris	100x50	P100D	148
Lava Gris	60x60	P64D	148
Lava Gris	30x60	P34D	148
Lava Gris Outdoor	60x60	P64E	148
Lava Negro	100x50	P100F	149
Lava Negro	60x60	P64E	149
Lava Negro	30x60	P34E	149
Líneas Living Grafito	25x70	R27F	157
Líneas Living Marrón	25x70	R27F	157
Líneas Living Negro	25x70	R27F	157
Líneas Soho Arena	25x70	R27F	235
Líneas Soho Gris	25x70	R27F	235
Líneas Thai Rojo	25x70	R27F	243
Listelo Amiens Blanco	5x36	S390	59
Listelo Amiens Crema	5x36	S390	59
Listelo Beauty Negro	5,8x70	S490	209
Listelo Beauty Terra	5,8x70	S490	209
Listelo Beton Negro	6x69	S240	61
Listelo Blonda Blanco	4,6x70	S430	87
Listelo Blonda Crema	4,6x70	S430	87
Listelo Bloom Grafito	5,8x90	S530	265
Listelo Bloom Marrón	5,8x90	S530	265
Listelo Boboli Flow White	8,5x30	S480	183
Listelo Boboli White	8,5x30	S520	183
Listelo Bracelet Brown	5,5x69	S490	245
Listelo Bracelet Grey	5,5x69	S490	245
Listelo Brancato Beige	4x50	S340	75
Listelo Brancato Blanco	4x50	S340	75
Listelo Bulevar Azul	10x50	S440	111
Listelo Burlesque	5,8x90	S500	83
Listelo Chelsea Brown	6,9x90	S570	77
Listelo Chelsea Dark	6,9x90	S570	77
Listelo Colour Me Cobalto	3,8x50	S320	81
Listelo Colour Me Frambuesa	3,8x50	S320	81
Listelo Colour Me Gris	3,8x50	S320	81
Listelo Colour Me Lima	3,8x50	S320	81
Listelo Colour Me Visón	3,8x50	S320	81

Artículo Item	Formato Size	Grupo Group	Página Page
------------------	-----------------	----------------	----------------

Listelo Crema Marfil	11x30	S420	85
Listelo District Gris	4,6x50	S320	89
Listelo District Visión	4,6x50	S320	89
Listelo Flora (set 2 piezas)	11,8x70	S540	243
Listelo Folk Gris	12x50	S440	143
Listelo Folk Moka	12x50	S440	143
Listelo Graffiti Gris	3,8x50	S270	63
Listelo Graffiti Moka	3,8x50	S270	63
Listelo Indie Gris	4x25	S350	91
Listelo Indie Gris	4x25	S350	143
Listelo Indie Moka	4x25	S350	143
Listelo Kala Marrón	11,8x70	S500	243
Listelo Kala Marrón	3,8x70	S380	243
Listelo Kala Negro	11,8x70	S500	243
Listelo Kala Negro	3,8x70	S380	243
Listelo Medici Cream	8,5x30	S520	145
Listelo Mix Rojo	3,8x70	S380	243
Listelo Moma Antrazite	4,6x50	S410	187
Listelo Moma Sand	4,6x50	S410	187
Listelo Monestir Beige	6x25	S330	189
Listelo Monestir Blanco	6x25	S330	189
Listelo Montana Cream	5x25	S320	191
Listelo Montana White	5x25	S320	191
Listelo Motion Azul	7,8x70	S480	65
Listelo Motion Gris	7,8x70	S480	65
Listelo Motion Malva	7,8x70	S480	65
Listelo Motion Marrón	7,8x70	S480	161
Listelo Motion Rojo	7,8x70	S480	65, 161
Listelo Nature Beige	5x23,5	S350	203
Listelo Nature Bone	5x23,5	S350	202
Listelo Nature Grey	5x23,5	S350	202
Listelo Nolita Grafito	4,6x50	S320	207
Listelo Origin Brown	8x25	S350	211
Listelo Origin Cream	8x25	S350	191, 211
Listelo Origin Silver	8x25	S350	191, 211
Listelo Prints Grafito	3,8x70	S360	263
Listelo Prints Moka	3,8x70	S360	263
Listelo Priorat Cemento	5,8x70	S490	231
Listelo Priorat Natural	5,8x70	S490	231
Listelo Qin Bronce	5,9x50	S410	233, 267
Listelo Qin Plata	5,9x50	S410	233, 267
Listelo Sarga Marrón	4,6x70	S420	51, 131
Listelo Sarga Negro	4,6x70	S420	51,65,131
Listelo Soho Arena	3,8x70	S350	235
Listelo Soho Gris	3,8x70	S350	235
Listelo Spray Grafito	7,8x70	S470	113
Listelo Spray Visión	7,8x70	S470	113
Listelo Tarifa Moka	10x50	S520	185
Listelo Tarifa Negro	10x50	S520	67,91,185
Listelo Tempo Negro	5x70	S490	65, 131
Listelo Tempo Terra	5x70	S490	131
Listelo Termæ Beige	8,6x25	S320	241
Listelo Termæ Grey	8,6x25	S320	241
Listelo Termæ White	8,6x25	S320	241
Listelo Town Beige	6,5x27,5	S410	247
Listelo Town Bone	6,5x27,5	S410	247
Listelo Town Grey	6,5x27,5	S410	247
Listelo Xilo Marrón	7,8x70	S490	157
Listelo Xilo Negro	7,8x70	S490	157, 209
Living Beige	75x75	P75C	154
Living Beige	60x60	P64C	154
Living Beige	37x75	P37C	154
Living Beige	25x70	R27C	157
Living Beige	41x41	P41C	154
Living Beige Lappato	75x75	P75F	154
Living Beige Lappato	60x60	P64F	154
Living Beige Lappato	37x75	P37F	154

Artículo Item	Formato Size	Grupo Group	Página Page
Living Blanco	75x75	P75C	152
Living Blanco	60x60	P64C	152
Living Blanco	37x75	P37C	152
Living Blanco	25x70	R27C	157
Living Blanco	41x41	P41C	152
Living Blanco Lappato	75x75	P75F	152
Living Blanco Lappato	60x60	P64F	152
Living Blanco Lappato	37x75	P37F	152
Living Grafito	75x75	P75D	153
Living Grafito	60x60	P64D	153
Living Grafito	37x75	P37D	153
Living Grafito	41x41	P41D	153
Living Grafito Lappato	75x75	P75F	153
Living Grafito Lappato	60x60	P64F	153
Living Grafito Lappato	37x75	P37F	153
Living Gris	75x75	P75C	152
Living Gris	60x60	P64C	152
Living Gris	37x75	P37C	152
Living Gris	25x70	R27C	157
Living Gris	41x41	P41C	152
Living Gris Lappato	75x75	P75F	152
Living Gris Lappato	60x60	P64F	152
Living Gris Lappato	37x75	P37F	152
Living Marrón	60x60	P64D	154
Living Marrón Lappato	60x60	P64F	154
Living Negro	75x75	P75D	153
Living Negro	60x60	P64D	153
Living Negro	37x75	P37D	153
Living Negro	41x41	P41D	153
Living Negro Lappato	75x75	P75F	153
Living Negro Lappato	60x60	P64F	153
Living Negro Lappato	37x75	P37F	153
Lounge Azul	25x70	R27D	160
Lounge Blanco	25x70	R27C	159,160,161
Lounge Concept Azul	25x70	R27G	160
Lounge Concept Gris	25x70	R27G	160
Lounge Concept Malva	25x70	R27G	159
Lounge Concept Marrón	25x70	R27G	161
Lounge Crema	25x70	R27C	161
Lounge Gris	25x70	R27D	160
Lounge Malva	25x70	R27D	159
Lounge Marrón	25x70	R27D	161
Lounge Rojo	25x70	R27D	161
Madagascar Cream	75x75	P75C	165
Madagascar Cream	37x75	P37C	165
Madagascar Grey	75x75	P75C	164
Madagascar Grey	37x75	P37C	164
Madagascar White	75x75	P75C	164
Madagascar White	37x75	P37C	164
Madeira Blanco	100x24,8	P125D	169
Madeira Blanco	30x90	R90C	173
Madeira Blanco Lappato	100x24,8	P125F	169
Madeira Ceniza	100x24,8	P125D	169
Madeira Concept Grafito	30x90	R90F	173
Madeira Concept Roble	30x90	R90F	173
Madeira Crema	100x24,8	P125D	169
Madeira Crema	30x90	R90D	173
Madeira Crema Lappato	100x24,8	P125F	169
Madeira Grafito	100x24,8	P125D	169
Madeira Grafito C-3	100x24,8	P125E	169
Madeira Gris	100x24,8	P125D	169
Madeira Gris Lappato	100x24,8	P125F	169

Artículo Item	Formato Size	Grupo Group	Página Page
Madeira Negro	100x24,8	P125D	169
Madeira Negro Lappato	100x24,8	P125F	169
Madeira Roble	100x24,8	P125D	169
Madeira Roble Lappato	100x24,8	P125F	169
Madeira Roble C-3	100x24,8	P125E	169
Madeira Titanium	100x24,8	P125D	169
Madeira Titanium Lappato	100x24,8	P125F	169
Madeira Titanium C-3	100x24,8	P125E	169
Madeira Toscana	100x24,8	P125D	169
Madeira Toscana Lappato	100x24,8	P125F	169
Magic Cream	30x90	R90D	175
Magic Cream	49x49	P48C	175
Magic Modul Cream	49x49	P48E	175
Malla Acero Bronce	30,5x32,5	S540	125, 127
Malla Acero Plata	30,5x32,5	S540	125, 127
Malla Atlas Marrón	30x30	S470	53, 187
Malla Atlas Negro	30x30	S470	53, 187
Malla Fresh Grafito	30x30	S540	113
Malla Fresh Visón	30x30	S540	113
Malla Glam	30x30	S540	83,85,239
Malla Grace	30x30	S540	131
Malla Laurent Cream	30x30	S570	145
Malla Lounge Azul	30x30	S550	160
Malla Lounge Gris	30x30	S550	160
Malla Lounge Malva	30x30	S550	159
Malla Lounge Marrón	30x30	S550	161
Malla Lounge Rojo	30x30	S550	161
Malla Magic Cream	30x30	S570	175
Malla Onix Perla	30x30	S540	181
Malla Sybaris Marrón	30x30	S470	83,85,233,239
Malla Sybaris Negro	30x30	S470	181,183,233,239
Malla Velvet Marrón	30x30	S550	265
Malla Velvet Grafito	30x30	S550	265
Millenium Blanco Brillo	30x90	R90D	179
Millenium Blanco Mate	30x90	R90D	179
Millenium Flow Blanco Brillo	30x90	R90F	179
Millenium Flow Blanco Mate	30x90	R90F	179
Millenium Flow Negro Brillo	30x90	R90F	179
Millenium Flow Negro Mate	30x90	R90F	179
Millenium Quilt Blanco Brillo	30x90	R90F	179
Millenium Quilt Blanco Mate	30x90	R90F	179
Millenium Rubik Blanco Brillo	30x90	R90F	179
Millenium Rubik Blanco Mate	30x90	R90F	179
Mistery Modul White	30x90	R90E	181
Mistery White	30x90	R90D	181, 183
Mistery White	49x49	P48C	181, 183
Mistral Beige	25x50	R25C	185
Mistral Blanco	25x50	R25C	185
Mistral Moka	25x50	R25C	185
Mistral Moka	41x41	P41C	185
Mistral Negro	25x50	R25D	185
Mistral Negro	41x41	P41C	185
Moma Antrazite	25x50	R25D	187
Moma Antrazite	41x41	P41C	187
Moma Beige	25x50	R25C	187
Moma Beige	41x41	P41C	187
Moma Grey	25x50	R25C	187
Moma Sand	25x50	R25C	187
Moma Sand	41x41	P41C	187
Moma White	25x50	R25C	187
Moma White	41x41	P41C	187
Monestir Beige	50x50	P50E	189
Monestir Beige	25x50	P25C	189
Monestir Beige	25x25	P25D	189
Monestir Beige Antislip	50x50	P50E	189
Monestir Beige Antislip	25x50	P25C	189
Monestir Beige Antislip	25x25	P25D	189

Artículo Item	Formato Size	Grupo Group	Página Page
Monestir Blanco	50x50	P50E	189
Monestir Blanco	25x50	P25C	189
Monestir Blanco	25x25	P25D	189
Monestir Gris	50x50	P50E	189
Monestir Gris	25x50	P25C	189
Monestir Gris	25x25	P25D	189
Monestir Gris Antislip	50x50	P50E	189
Monestir Gris Antislip	25x50	P25C	189
Monestir Gris Antislip	25x25	P25D	189
Monestir Terra	50x50	P50E	189
Monestir Terra	25x50	P25C	189
Monestir Terra	25x25	P25D	189
Montana Cream	50x50	P50E	191
Montana Cream	25x50	P25C	191
Montana Cream	25x25	P25D	191
Montana White	50x50	P50E	191
Montana White	25x50	P25C	191
Montana White	25x25	P25D	191
Mosaico Alpino Negro	30x30	Y500	43
Mosaico Beauval Almond	30x30	Y600	56
Mosaico Beauval Blanco	30x30	Y600	55, 59
Mosaico Beauval Crema	30x30	Y600	57, 59
Mosaico Brancato Beige	30x30	Y600	71
Mosaico Brancato Blanco	30x30	Y600	70
Mosaico Evolution Beige	30x30	Y300	98
Mosaico Evolution Blanco	30x30	Y300	94
Mosaico Evolution Grafito	30x30	Y300	96
Mosaico Evolution Gris	30x30	Y300	95
Mosaico Evolution Negro	30x30	Y300	97
Mosaico Evolution Taupé	30x30	Y300	99
Mosaico Evoque Blanco Mate	30x30	Y300	108
Mosaico Evoque Crema Mate	30x30	Y300	109
Mosaico Evoque Gris Mate	30x30	Y300	108
Mosaico Evoque Marfil Mate	30x30	Y300	109
Mosaico Future Beige	30x30	Y600	116
Mosaico Future Blanco	30x30	Y600	118
Mosaico Future Cobre	30x30	Y600	117
Mosaico Future Grafito	30x30	Y600	120
Mosaico Future Gris	30x30	Y600	119
Mosaico Future Negro	30x30	Y600	121
Mosaico Future Óxido	30x30	Y600	122
Mosaico jazz Blanco	30x30	Y500	134
Mosaico jazz Grafito	30x30	Y500	135
Mosaico jazz Greige	30x30	Y500	135
Mosaico jazz Gris	30x30	Y500	134
Mosaico Lava Grafito	30x30	Y600	149
Mosaico Lava Gris	30x30	Y600	148
Mosaico Lava Negro	30x30	Y600	149
Mosaico Living Beige	30x30	Y500	154
Mosaico Living Blanco	30x30	Y500	152
Mosaico Living Grafito	30x30	Y500	153
Mosaico Living Gris	30x30	Y500	152
Mosaico Living Marrón	30x30	Y500	154
Mosaico Living Negro	30x30	Y500	153
Mosaico Madagascar Cream	30x30	Y300	165
Mosaico Madagascar Grey	30x30	Y300	164
Mosaico Madagascar White	30x30	Y300	164
Mosaico Montana Cream	33x33	Y300	191
Mosaico Montana White	33x33	Y300	191
Mosaico Nature Beige	30x30	Y500	199, 203
Mosaico Nature Black	30x30	Y500	198
Mosaico Nature Bone	30x30	Y500	196, 202
Mosaico Nature Copper	30x30	Y500	203
Mosaico Nature Grey	30x30	Y500	197, 202
Mosaico Origin Brown	33x33	Y300	211
Mosaico Origin Cream	33x33	Y300	211
Mosaico Origin Silver	33x33	Y300	211

Artículo Item	Formato Size	Grupo Group	Página Page
Mosaico Petit Granit Crema	30x30	Y600	217
Mosaico Petit Granit Grafito	30x30	Y600	216
Mosaico Petit Granit Gris	30x30	Y600	216
Mosaico Petit Granit Moka	30x30	Y600	217
Mosaico Petit Granit Negro	30x30	Y600	216
Mosaico Petit Granit Visón	30x30	Y600	217
Mosaico Priorat Beige	30x30	Y300	227
Mosaico Priorat Blanco	30x30	Y300	228
Mosaico Priorat Cemento	30x30	Y300	228
Mosaico Priorat Grafito	30x30	Y300	229
Mosaico Priorat Natural	30x30	Y300	227
Mosaico Termae Beige	33x33	Y300	213, 241
Mosaico Termae Grey	33x33	Y300	213, 241
Mosaico Termae White	33x33	Y300	213, 241
Mosaico Town Beige	33x33	Y300	247
Mosaico Town Bone	33x33	Y300	247
Mosaico Town Grey	33x33	Y300	247
Mosaico Uptown Beige	30x30	Y300	253
Mosaico Uptown Black	30x30	Y300	255
Mosaico Uptown Grey	30x30	Y300	254
Mosaico Uptown White	30x30	Y300	252
Mosaico Urban Beige	30x30	Y500	259
Mosaico Urban Grafito	30x30	Y500	260
Mosaico Urban Gris	30x30	Y500	260
Mosaico Urban Negro	30x30	Y500	261
Mosaico Urban Visón	30x30	Y500	259
Muro Beauval Almond	30x64	Y500	56
Muro Beauval Blanco	30x64	Y500	55, 59
Muro Beauval Crema	30x64	Y500	57, 59
Muro Brancato Beige	30x64	Y500	71
Muro Brancato Blanco	30x64	Y500	70
Muro Future Beige	26x58	Y500	116
Muro Future Blanco	26x58	Y500	118
Muro Future Cobre	26x58	Y500	117
Muro Future Grafito	26x58	Y500	120
Muro Future Gris	26x58	Y500	119
Muro Future Negro	26x58	Y500	121
Muro Future Óxido	26x58	Y500	122
Muro Kursal Gris	20x40	Y300	140
Muro Kursal Moka	20x40	Y300	141
Muro Kursal Óxido	20x40	Y300	139
Muro Madagascar Cream	26x58	Y500	165
Muro Madagascar Grey	26x58	Y500	164
Muro Madagascar White	26x58	Y500	164
Muro Nature Beige	26x58	Y500	199
Muro Nature Black	26x58	Y500	198
Muro Nature Bone	26x58	Y500	196
Muro Nature Grey	26x58	Y500	197
Muro Priorat Beige	22,8x39	Y300	227
Muro Priorat Blanco	22,8x39	Y300	228
Muro Priorat Cemento	22,8x39	Y300	228
Muro Priorat Grafito	22,8x39	Y300	229
Muro Priorat Natural	22,8x39	Y300	227
Nature Beige	100x50	P100C	199
Nature Beige	75x75	P75C	199
Nature Beige	60x60	P64D	199
Nature Beige	37x75	P37C	199
Nature Beige	50x50	P50E	203
Nature Beige	25x50	P25C	203
Nature Beige	25x25	P25D	203
Nature Beige Antislip	50x50	P50F	203
Nature Beige Antislip	25x50	P25E	203
Nature Beige Antislip	25x25	P25F	203

M

N

Artículo Item	Formato Size	Grupo Group	Página Page
Nature Black	100x50	P100D	198
Nature Black	75x75	P75D	198
Nature Black	60x60	P64E	198
Nature Black	37x75	P37D	198
Nature Bone	100x50	P100C	196
Nature Bone	75x75	P75C	196
Nature Bone	60x60	P64D	196
Nature Bone	37x75	P37C	196
Nature Bone	50x50	P50E	202
Nature Bone	25x50	P25C	202
Nature Bone	25x25	P25D	202
Nature Bone	30x90	R90D	205
Nature Bone Antislip	100x50	P100F	196
Nature Bone Antislip	75x75	P75E	196
Nature Bone Antislip	37x75	P37E	196
Nature Bone Antislip	50x50	P50F	202
Nature Bone Antislip	25x50	P25E	202
Nature Bone Antislip	25x25	P25F	202
Nature Concept Beige	25x50	P25G	203
Nature Concept Bone	25x50	P25G	202
Nature Concept Bone	30x90	R90F	205
Nature Concept Grey	25x50	P25G	202
Nature Concept Grey	30x90	R90F	205
Nature Cooper	50x50	P50E	203
Nature Cooper	25x50	P25C	203
Nature Cooper	25x25	P25D	203
Nature Cooper Antislip	50x50	P50F	203
Nature Cooper Antislip	25x50	P25E	203
Nature Cooper Antislip	25x25	P25F	203
Nature Grey	100x50	P100C	197
Nature Grey	75x75	P75C	197
Nature Grey	60x60	P64D	197
Nature Grey	37x75	P37C	197
Nature Grey	50x50	P50E	202
Nature Grey	25x50	P25C	202
Nature Grey	25x25	P25D	202
Nature Grey	30x90	R90D	205
Nature Grey Antislip	100x50	P100F	197
Nature Grey Antislip	75x75	P75E	197
Nature Grey Antislip	37x75	P37E	197
Nature Grey Antislip	50x50	P50F	202
Nature Grey Antislip	25x50	P25E	202
Nature Grey Antislip	25x25	P25F	202
Nolita Beige	41x41	P41E	87
Nolita Blanco	25x50	R25C	207
Nolita Blanco	41x41	P41E	87
Nolita Plata	25x50	R25C	207
Nolita Plata	41x41	P41E	207
Nova Beige	25x70	R27C	209
Nova Blanco	25x70	R27C	209
Nova Negro	25x70	R27D	209
Nova Terra	25x70	R27D	209

P

Artículo Item	Formato Size	Grupo Group	Página Page
Palatino Beige	50x50	P50E	213
Palatino Beige	25x50	P25C	213
Palatino Beige	25x25	P25D	213
Palatino Grey	50x50	P50E	213
Palatino Grey	25x50	P25C	213
Palatino Grey	25x25	P25D	213
Palatino White	50x50	P50E	213
Palatino White	25x50	P25C	213
Palatino White	25x25	P25D	213
Peldaño Alpino Negro	30x60	S650	43
Peldaño Alpino Negro	100x50	S600	43
Peldaño Ardenes Blanco	100x24,8	S600	49
Peldaño Ardenes Castaño	100x24,8	S600	49
Peldaño Ardenes Century	100x24,8	S600	49
Peldaño Ardenes Crema	100x24,8	S600	49
Peldaño Ardenes Roble	100x24,8	S600	49
Peldaño Ardenes Tortora	100x24,8	S600	49
Peldaño Beauval Almond	30x60	S500	56
Peldaño Beauval Almond	100x50	S600	56
Peldaño Beauval Almond Antislip	30x60	S500	56
Peldaño Beauval Almond Lappato	30x60	S520	56
Peldaño Beauval Blanco	30x60	S500	56
Peldaño Beauval Blanco	100x50	S600	56
Peldaño Beauval Blanco Antislip	30x60	S500	56
Peldaño Beauval Blanco Lappato	30x60	S520	56
Peldaño Beauval Crema	30x60	S500	56
Peldaño Beauval Crema	100x50	S600	56
Peldaño Beauval Crema Antislip	30x60	S500	56
Peldaño Beauval Crema Lappato	30x60	S520	56
Peldaño Brancato Beige	30x60	S500	71
Peldaño Brancato Beige	100x50	S600	70
Peldaño Brancato Beige Antislip	30x60	S500	71
Peldaño Brancato Beige Lappato	30x60	S520	71
Peldaño Brancato Beige Lappato	100x50	S610	70
Peldaño Brancato Blanco	30x60	S500	71
Peldaño Brancato Blanco	100x50	S600	70
Peldaño Brancato Blanco Antislip	30x60	S500	71
Peldaño Brancato Blanco Lappato	30x60	S520	71
Peldaño Brancato Blanco Lappato	100x50	S610	70
Peldaño Chicago Caldera	100x50	S600	79
Peldaño Doble Alpino Negro	30x60	S500	43
Peldaño Doble Alpino Negro	100x50	S720	43
Peldaño Doble Ardenes Blanco	100x24,8	S720	49
Peldaño Doble Ardenes Castaño	100x24,8	S720	49
Peldaño Doble Ardenes Century	100x24,8	S720	49
Peldaño Doble Ardenes Crema	100x24,8	S720	49
Peldaño Doble Ardenes Roble	100x24,8	S720	49
Peldaño Doble Ardenes Tortora	100x24,8	S720	49
Peldaño Doble Beauval Almond	30x60	S650	56
Peldaño Doble Beauval Almond	100x50	S720	56
Peldaño Doble Beauval Almond Antislip	30x60	S650	56
Peldaño Doble Beauval Almond Lappato	30x60	S670	56
Peldaño Doble Beauval Blanco	30x60	S650	56
Peldaño Doble Beauval Blanco	100x50	S720	56
Peldaño Doble Beauval Blanco Antislip	30x60	S650	56
Peldaño Doble Beauval Blanco Lappato	30x60	S670	56
Peldaño Doble Beauval Crema	30x60	S650	56
Peldaño Doble Beauval Crema	100x50	S720	56
Peldaño Doble Beauval Crema Antislip	30x60	S650	56
Peldaño Doble Beauval Crema Lappato	30x60	S670	56
Peldaño Doble Brancato Beige	30x60	S650	71
Peldaño Doble Brancato Beige	100x50	S720	70

Artículo Item	Formato Size	Grupo Group	Página Page
Peldaño Doble Brancato Beige Antislip	30x60	S650	71
Peldaño Doble Brancato Beige Lappato	30x60	S670	71
Peldaño Doble Brancato Beige ppato	100x50	S730	70
Peldaño Doble Brancato Blanco	30x60	S650	71
Peldaño Doble Brancato Blanco	100x50	S720	70
Peldaño Doble Brancato Blanco Antislip	30x60	S650	71
Peldaño Doble Brancato Blanco Lappato	30x60	S670	71
Peldaño Doble Brancato Blanco Lappato	100x50	S730	70
Peldaño Doble Caldera	100x50	S720	79
Peldaño Doble Evolution Beige	100x500	S720	101
Peldaño Doble Evolution Beige	30x60	S650	101
Peldaño Doble Evolution Beige	37x75	S690	101
Peldaño Doble Evolution Beige Lappato	100x500	S730	101
Peldaño Doble Evolution Beige Lappato	30x60	S670	101
Peldaño Doble Evolution Beige Lappato	37x75	S710	101
Peldaño Doble Evolution Blanco	100x500	S720	101
Peldaño Doble Evolution Blanco	30x60	S650	101
Peldaño Doble Evolution Blanco	37x75	S690	101
Peldaño Doble Evolution Blanco Lappato	100x500	S730	101
Peldaño Doble Evolution Blanco Lappato	30x60	S670	101
Peldaño Doble Evolution Blanco Lappato	37x75	S710	101
Peldaño Doble Evolution Grafito	100x500	S720	101
Peldaño Doble Evolution Grafito	30x60	S650	101
Peldaño Doble Evolution Grafito	37x75	S690	101
Peldaño Doble Evolution Grafito Lappato	100x500	S730	101
Peldaño Doble Evolution Grafito Lappato	30x60	S670	101
Peldaño Doble Evolution Grafito Lappato	37x75	S710	101
Peldaño Doble Evolution Gris	100x500	S720	101
Peldaño Doble Evolution Gris	30x60	S650	101
Peldaño Doble Evolution Gris	37x75	S690	101
Peldaño Doble Evolution Gris Lappato	100x500	S730	101
Peldaño Doble Evolution Gris Lappato	30x60	S670	101
Peldaño Doble Evolution Gris Lappato	37x75	S710	101
Peldaño Doble Evolution Negro	100x500	S720	101
Peldaño Doble Evolution Negro	30x60	S650	101
Peldaño Doble Evolution Negro	37x75	S690	101
Peldaño Doble Evolution Negro Lappato	100x500	S730	101
Peldaño Doble Evolution Negro Lappato	30x60	S670	101
Peldaño Doble Evolution Negro Lappato	37x75	S710	101
Peldaño Doble Evolution Taupé	100x500	S720	101
Peldaño Doble Evolution Taupé	30x60	S650	101
Peldaño Doble Evolution Taupé	37x75	S690	101
Peldaño Doble Evolution Taupé Lappato	100x500	S730	101
Peldaño Doble Evolution Taupé Lappato	30x60	S670	101
Peldaño Doble Evolution Taupé Lappato	37x75	S710	101
Peldaño Doble Evoque Blanco Brillo	37x75	S690	105
Peldaño Doble Evoque Blanco Mate	37x75	S690	109
Peldaño Doble Evoque Crema Brillo	37x75	S690	105
Peldaño Doble Evoque Crema Mate	37x75	S690	109
Peldaño Doble Evoque Gris Brillo	37x75	S690	105
Peldaño Doble Evoque Gris Mate	37x75	S690	109
Peldaño Doble Evoque Marfil Brillo	37x75	S690	105
Peldaño Doble Evoque Marfil Mate	37x75	S690	123
Peldaño Doble Future Beige	30x60	S650	123
Peldaño Doble Future Beige	37x75	S690	123
Peldaño Doble Future Beige	100x50	S720	123
Peldaño Doble Future Beige Lappato	30x60	S670	123
Peldaño Doble Future Beige Lappato	37x75	S710	123
Peldaño Doble Future Beige Lappato	100x50	S730	123
Peldaño Doble Future Blanco	30x60	S650	123
Peldaño Doble Future Blanco	37x75	S690	123
Peldaño Doble Future Blanco	100x50	S720	123
Peldaño Doble Future Blanco Lappato	30x60	S670	123
Peldaño Doble Future Blanco Lappato	37x75	S710	123
Peldaño Doble Future Blanco Lappato	100x50	S730	123

Artículo Item	Formato Size	Grupo Group	Página Page
Peldaño Doble Future Cobre	30x60	S650	123
Peldaño Doble Future Cobre	37x75	S690	123
Peldaño Doble Future Cobre	100x50	S720	123
Peldaño Doble Future Cobre Lappato	30x60	S670	123
Peldaño Doble Future Cobre Lappato	37x75	S710	123
Peldaño Doble Future Cobre Lappato	100x50	S730	123
Peldaño Doble Future Grafito	30x60	S650	123
Peldaño Doble Future Grafito	37x75	S690	123
Peldaño Doble Future Grafito	100x50	S720	123
Peldaño Doble Future Grafito Lappato	30x60	S670	123
Peldaño Doble Future Grafito Lappato	37x75	S710	123
Peldaño Doble Future Grafito Lappato	100x50	S730	123
Peldaño Doble Future Gris	30x60	S650	123
Peldaño Doble Future Gris	37x75	S690	123
Peldaño Doble Future Gris	100x50	S690	123
Peldaño Doble Future Gris Lappato	30x60	S670	123
Peldaño Doble Future Gris Lappato	37x75	S710	123
Peldaño Doble Future Gris Lappato	100x50	S730	123
Peldaño Doble Future Negro	30x60	S650	123
Peldaño Doble Future Negro	37x75	S690	123
Peldaño Doble Future Negro	100x50	S720	123
Peldaño Doble Future Negro Lappato	30x60	S670	123
Peldaño Doble Future Negro Lappato	37x75	S710	123
Peldaño Doble Future Negro Lappato	100x50	S730	123
Peldaño Doble Future Óxido	30x60	S650	123
Peldaño Doble Future Óxido	37x75	S690	123
Peldaño Doble Future Óxido	100x50	S720	123
Peldaño Doble Future Óxido Lappato	30x60	S670	123
Peldaño Doble Future Óxido Lappato	37x75	S710	123
Peldaño Doble Future Óxido Lappato	100x50	S730	123
Peldaño Doble jazz Blanco	30x60	S650	135
Peldaño Doble jazz Grafito	30x60	S650	135
Peldaño Doble jazz Greige	30x60	S650	135
Peldaño Doble jazz Gris	30x60	S650	135
Peldaño Doble Kursal Beige	100x50	S720	140
Peldaño Doble Kursal Beige	30x60	S650	140
Peldaño Doble Kursal Blanco	30x60	S650	140
Peldaño Doble Kursal Blanco	100x50	S720	140
Peldaño Doble Kursal Gris	30x60	S650	140
Peldaño Doble Kursal Gris	100x50	S720	140
Peldaño Doble Kursal Moka	30x60	S650	140
Peldaño Doble Kursal Moka	100x50	S720	140
Peldaño Doble Kursal Óxido	30x60	S650	140
Peldaño Doble Kursal Óxido	100x50	S720	140
Peldaño Doble Lava Blanco	30x60	S650	149
Peldaño Doble Lava Blanco	100x50	S720	149
Peldaño Doble Lava Grafito	30x60	S650	149
Peldaño Doble Lava Grafito	100x50	S720	149
Peldaño Doble Lava Gris	30x60	S650	149
Peldaño Doble Lava Gris	100x50	S720	149
Peldaño Doble Lava Gris Outdoor	30x60	S650	149
Peldaño Doble Lava Negro	30x60	S650	149
Peldaño Doble Lava Negro	100x50	S720	149
Peldaño Doble Madagascar Cream	37x75	S690	165
Peldaño Doble Madagascar Grey	37x75	S690	165
Peldaño Doble Madagascar White	37x75	S690	165
Peldaño Doble Madeira Blanco	100x24,8	S720	169
Peldaño Doble Madeira Blanco Lappato	100x24,8	S730	169
Peldaño Doble Madeira Ceniza	100x24,8	S720	169
Peldaño Doble Madeira Ceniza Lappato	100x24,8	S730	169
Peldaño Doble Madeira Crema	100x24,8	S720	169
Peldaño Doble Madeira Crema Lappato	100x24,8	S730	169
Peldaño Doble Madeira Grafito	100x24,8	S720	169
Peldaño Doble Madeira Grafito Lappato	100x24,8	S730	169
Peldaño Doble Madeira Gris	100x24,8	S720	169

O

Origin Brown	50x50	P50E	211
Origin Brown	25x50	P25C	211
Origin Brown	25x25	P25D	211
Origin Cream	50x50	P50E	211
Origin Cream	25x50	P25C	211
Origin Cream	25x25	P25D	211
Origin Silver	50x50	P50E	211
Origin Silver	25x50	P25C	211
Origin Silver	25x25	P25D	211

Artículo Item	Formato Size	Grupo Group	Página Page
Peldaño Doble Madeira Gris Lappato	100x24,8	S730	169
Peldaño Doble Madeira Negro	100x24,8	S720	169
Peldaño Doble Madeira Negro Lappato	100x24,8	S730	169
Peldaño Doble Madeira Roble	100x24,8	S720	169
Peldaño Doble Madeira Roble Lappato	100x24,8	S730	169
Peldaño Doble Madeira Titanium	100x24,8	S720	169
Peldaño Doble Madeira Titanium Lappato	100x24,8	S730	169
Peldaño Doble Madeira Toscana	100x24,8	S720	169
Peldaño Doble Madeira Toscana Lappato	100x24,8	S730	169
Peldaño Doble Nature Beige	30x60	S650	198
Peldaño Doble Nature Beige	37x75	S690	198
Peldaño Doble Nature Beige	100x50	S720	198
Peldaño Doble Nature Beige	50x50	S630	203
Peldaño Doble Nature Black	30x60	S650	198
Peldaño Doble Nature Black	37x75	S690	198
Peldaño Doble Nature Black	100x50	S720	198
Peldaño Doble Nature Bone	30x60	S650	198
Peldaño Doble Nature Bone	37x75	S690	198
Peldaño Doble Nature Bone	100x50	S720	198
Peldaño Doble Nature Bone	50x50	S630	203
Peldaño Doble Nature Cooper	50x50	S630	203
Peldaño Doble Nature Grey	30x60	S650	198
Peldaño Doble Nature Grey	37x75	S690	198
Peldaño Doble Nature Grey	100x50	S720	198
Peldaño Doble Nature Grey	50x50	S630	203
Peldaño Doble Petit Granit Crema	30x60	S650	217
Peldaño Doble Petit Granit Grafito	30x60	S650	217
Peldaño Doble Petit Granit Gris	30x60	S650	217
Peldaño Doble Petit Granit Moka	30x60	S650	217
Peldaño Doble Petit Granit Negro	30x60	S650	217
Peldaño Doble Petit Granit Visón	30x60	S650	217
Peldaño Doble Portobello Blanco	100x24,8	S720	221
Peldaño Doble Portobello Fresno	100x24,8	S720	221
Peldaño Doble Portobello Nogal	100x24,8	S720	221
Peldaño Doble Portobello Nogal Antislip	100x24,8	S720	221
Peldaño Doble Portobello Roble	100x24,8	S720	221
Peldaño Doble Portobello Roble Antislip	100x24,8	S720	221
Peldaño Doble Priorat Beige	30x60	S650	229
Peldaño Doble Priorat Beige Antislip	30x60	S650	229
Peldaño Doble Priorat Blanco	30x60	S650	229
Peldaño Doble Priorat Blanco Antislip	30x60	S650	229
Peldaño Doble Priorat Cemento	30x60	S650	229
Peldaño Doble Priorat Cemento Antislip	30x60	S650	229
Peldaño Doble Priorat Grafito	30x60	S650	229
Peldaño Doble Priorat Grafito ntislip	30x60	S650	229
Peldaño Doble Priorat Natural	30x60	S650	229
Peldaño Doble Priorat Natural Antislip	30x60	S650	229
Peldaño Doble Stonetech Black	30x60	S650	237
Peldaño Doble Stonetech Grafito	30x60	S650	237
Peldaño Doble Town Beige	50x50	S630	246
Peldaño Doble Town Bone	50x50	S630	246
Peldaño Doble Town Grey	50x50	S630	246
Peldaño Doble Uptown Beige	37x75	S650	255
Peldaño Doble Uptown Beige	30x60	S650	255
Peldaño Doble Uptown Black	37x75	S650	255
Peldaño Doble Uptown Black	30x60	S650	255
Peldaño Doble Uptown Grey	37x75	S650	255
Peldaño Doble Uptown Grey	30x60	S650	255
Peldaño Doble Uptown White	37x75	S650	255
Peldaño Doble Uptown White	30x60	S650	255
Peldaño Doble Urban Beige	30x60	S650	261
Peldaño Doble Urban Beige	100x50	S720	261
Peldaño Doble Urban Beige Antislip	30x60	S650	261
Peldaño Doble Urban Grafito	30x60	S650	261
Peldaño Doble Urban Grafito	100x50	S720	261
Peldaño Doble Urban Gris Antislip	30x60	S650	261
Peldaño Doble Urban Gris	100x50	S720	261
Peldaño Doble Urban Gris Antislip	30x60	S650	261
Peldaño Doble Urban Moka	100x50	S720	261
Peldaño Doble Urban Negro	30x60	S650	261
Peldaño Doble Urban Negro	100x50	S720	261
Peldaño Doble Urban Negro Antislip	30x60	S650	261
Peldaño Doble Urban Visón	30x60	S650	261
Peldaño Doble Urban Visón Antislip	30x60	S650	261
Peldaño Evolution Beige	100x500	S600	101
Peldaño Evolution Beige	30x60	S500	101
Peldaño Evolution Beige	37x75	S560	101
Peldaño Evolution Beige Lappato	100x500	S610	101
Peldaño Evolution Beige Lappato	30x60	S520	101
Peldaño Evolution Beige Lappato	37x75	S600	101
Peldaño Evolution Blanco	100x500	S600	101
Peldaño Evolution Blanco	30x60	S500	101
Peldaño Evolution Blanco	37x75	S560	101
Peldaño Evolution Blanco Lappato	100x500	S610	101
Peldaño Evolution Blanco Lappato	30x60	S520	101
Peldaño Evolution Blanco Lappato	37x75	S600	101
Peldaño Evolution Grafito	100x500	S600	101
Peldaño Evolution Grafito	30x60	S500	101
Peldaño Evolution Grafito	37x75	S560	101
Peldaño Evolution Grafito Lappato	100x500	S610	101
Peldaño Evolution Grafito Lappato	30x60	S520	101
Peldaño Evolution Grafito Lappato	37x75	S600	101
Peldaño Evolution Gris	100x500	S600	101
Peldaño Evolution Gris	30x60	S500	101
Peldaño Evolution Gris	37x75	S560	101
Peldaño Evolution Gris Lappato	100x500	S610	101
Peldaño Evolution Gris Lappato	30x60	S520	101
Peldaño Evolution Gris Lappato	37x75	S600	101
Peldaño Evolution Negro	100x500	S600	101
Peldaño Evolution Negro	30x60	S500	101
Peldaño Evolution Negro	37x75	S560	101
Peldaño Evolution Negro Lappato	100x500	S610	101
Peldaño Evolution Negro Lappato	30x60	S520	101
Peldaño Evolution Negro Lappato	37x75	S600	101
Peldaño Evolution Taupé	100x500	S600	101
Peldaño Evolution Taupé	30x60	S500	101
Peldaño Evolution Taupé	37x75	S560	101
Peldaño Evolution Taupé Lappato	100x500	S610	101
Peldaño Evolution Taupé Lappato	30x60	S520	101
Peldaño Evolution Taupé Lappato	37x75	S600	101
Peldaño Evoque Blanco Brillo	37x75	S560	105
Peldaño Evoque Blanco Mate	37x75	S560	109
Peldaño Evoque Crema Brillo	37x75	S560	105
Peldaño Evoque Crema Mate	37x75	S560	109
Peldaño Evoque Gris Brillo	37x75	S560	105
Peldaño Evoque Gris Mate	37x75	S560	109
Peldaño Evoque Marfil Brillo	37x75	S560	105
Peldaño Evoque Marfil Mate	37x75	S560	109
Peldaño Future Beige	30x60	S500	123
Peldaño Future Beige	37x75	S560	123
Peldaño Future Beige	100x50	S600	123
Peldaño Future Beige Lappato	30x60	S520	123
Peldaño Future Beige Lappato	37x75	S600	123
Peldaño Future Beige Lappato	100x50	S610	123
Peldaño Future Blanco	30x60	S500	123
Peldaño Future Blanco	37x75	S560	123
Peldaño Future Blanco	100x50	S600	123
Peldaño Future Blanco Lappato	30x60	S520	123
Peldaño Future Blanco Lappato	37x75	S600	123
Peldaño Future Blanco Lappato	100x50	S610	123
Peldaño Future Cobre	100x50	S600	123
Peldaño Future Cobre	37x75	S560	123
Peldaño Future Cobre Lappato	30x60	S520	123
Peldaño Future Cobre Lappato	37x75	S600	123
Peldaño Future Cobre Lappato	100x50	S650	123
Peldaño Future Grafito	30x60	S500	123
Peldaño Future Grafito	37x75	S560	123
Peldaño Future Grafito	100x50	S600	123
Peldaño Future Grafito Lappato	30x60	S520	123
Peldaño Future Grafito Lappato	37x75	S600	123
Peldaño Future Grafito Lappato	100x50	S610	123
Peldaño Future Gris	30x60	S500	123
Peldaño Future Gris	37x75	S560	123
Peldaño Future Gris	100x50	S600	123
Peldaño Future Gris Lappato	30x60	S520	123
Peldaño Future Gris Lappato	37x75	S600	123
Peldaño Future Gris Lappato	100x50	S610	123
Peldaño Future Negro	30x60	S500	123
Peldaño Future Negro	37x75	S560	123
Peldaño Future Negro	100x50	S600	123
Peldaño Future Negro Lappato	30x60	S520	123
Peldaño Future Negro Lappato	37x75	S600	123
Peldaño Future Negro Lappato	100x50	S610	123
Peldaño Future Óxido	30x60	S500	123
Peldaño Future Óxido	37x75	S560	123
Peldaño Future Óxido	100x50	S600	123
Peldaño Future Óxido Lappato	30x60	S520	123
Peldaño Future Óxido Lappato	37x75	S600	123
Peldaño Future Óxido Lappato	100x50	S610	123
Peldaño jazz Blanco	30x60	S500	135
Peldaño jazz Grafito	30x60	S500	135
Peldaño jazz Greige	30x60	S500	135
Peldaño jazz Gris	30x60	S500	135
Peldaño Kursal Beige	30x60	S500	140
Peldaño Kursal Beige	100x50	S600	140
Peldaño Kursal Blanco	30x60	S500	140
Peldaño Kursal Blanco	100x50	S600	140
Peldaño Kursal Gris	30x60	S500	140
Peldaño Kursal Gris	100x50	S600	140
Peldaño Kursal Moka	30x60	S500	140
Peldaño Kursal Moka	100x50	S600	140
Peldaño Kursal Óxido	30x60	S500	140
Peldaño Kursal Óxido	100x50	S600	140
Peldaño Lava Blanco	30x60	S500	149
Peldaño Lava Blanco	100x50	S600	149
Peldaño Lava Grafito	30x60	S500	149
Peldaño Lava Grafito	100x50	S600	149
Peldaño Lava Gris	30x60	S500	149
Peldaño Lava Gris	100x50	S600	149
Peldaño Lava Gris Outdoor	30x60	S500	149
Peldaño Lava Negro	30x60	S500	149
Peldaño Lava Negro	100x50	S600	149
Peldaño Madagascar Cream	37x75	S560	165
Peldaño Madagascar Grey	37x75	S560	165
Peldaño Madagascar White	37x75	S560	165
Peldaño Madeira Blanco	100x24,8	S600	169
Peldaño Madeira Blanco Lappato	100x24,8	S610	169
Peldaño Madeira Ceniza	100x24,8	S600	169
Peldaño Madeira Ceniza Lappato	100x24,8	S610	169
Peldaño Madeira Crema	100x24,8	S600	169
Peldaño Madeira Crema Lappato	100x24,8	S610	169
Peldaño Madeira Grafito	100x24,8	S600	169
Peldaño Madeira Grafito Lappato	100x24,8	S610	169

Artículo Item	Formato Size	Grupo Group	Página Page
Peldaño Madeira Gris	100x24,8	S600	169
Peldaño Madeira Gris Lappato	100x24,8	S610	169
Peldaño Madeira Negro	100x24,8	S600	169
Peldaño Madeira Negro Lappato	100x24,8	S610	169
Peldaño Madeira Roble	100x24,8	S600	169
Peldaño Madeira Roble Lappato	100x24,8	S610	169
Peldaño Madeira Titanium	100x24,8	S600	169
Peldaño Madeira Titanium Lappato	100x24,8	S610	169
Peldaño Madeira Toscana	100x24,8	S600	169
Peldaño Madeira Toscana Lappato	100x24,8	S610	169
Peldaño Nature Beige	30x60	S500	198
Peldaño Nature Beige	37x75	S560	198
Peldaño Nature Beige	100x50	S600	198
Peldaño Nature Beige	50x50	S420	203
Peldaño Nature Black	30x60	S500	198
Peldaño Nature Black	37x75	S560	198
Peldaño Nature Black	100x50	S600	198
Peldaño Nature Bone	30x60	S500	198
Peldaño Nature Bone	37x75	S560	198
Peldaño Nature Bone	100x50	S600	198
Peldaño Nature Bone	50x50	S420	203
Peldaño Nature Cooper	50x50	S420	203
Peldaño Nature Grey	30x60	S500	198
Peldaño Nature Grey	37x75	S560	198
Peldaño Nature Grey	100x50	S600	198
Peldaño Nature Grey	50x50	S420	203
Peldaño Petit Granit Crema	30x60	S500	217
Peldaño Petit Granit Grafito	30x60	S500	217
Peldaño Petit Granit Gris	30x60	S500	217
Peldaño Petit Granit Moka	30x60	S500	217
Peldaño Petit Granit Negro	30x60	S500	217
Peldaño Petit Granit Visón	30x60	S500	217
Peldaño Portobello Blanco	100x24,8	S600	221
Peldaño Portobello Fresno	100x24,8	S600	221
Peldaño Portobello Nogal	100x24,8	S600	221
Peldaño Portobello Nogal Antislip	100x24,8	S600	221
Peldaño Portobello Roble	100x24,8	S600	221
Peldaño Portobello Roble Antislip	100x24,8	S600	221
Peldaño Priorat Beige	30x60	S500	229
Peldaño Priorat Beige Antislip	30x60	S500	229
Peldaño Priorat Blanco	30x60	S500	229
Peldaño Priorat Blanco Antislip	30x60	S500	229
Peldaño Priorat Cemento	30x60	S500	229
Peldaño Priorat Cemento Antislip	30x60	S500	229
Peldaño Priorat Grafito	30x60	S500	229
Peldaño Priorat Grafito Antislip	30x60	S500	229
Peldaño Priorat Natural	30x60	S500	229
Peldaño Priorat Natural Antislip	30x60	S500	229
Peldaño Stonetech Black	30x60	S500	237
Peldaño Stonetech Grafito	30x60	S500	237
Peldaño Termæ Beige	41x41	S330	240
Peldaño Termæ Grey	41x41	S330	240
Peldaño Termæ White	41x41	S330	240
Peldaño Town Beige	50x50	S420	246
Peldaño Town Bone	50x50	S420	246
Peldaño Town Grey	50x50	S420	246
Peldaño Uptown Beige	37x75	S560	255
Peldaño Uptown Beige	30x60	S500	255
Peldaño Uptown Black	37x75	S560	255
Peldaño Uptown Black	30x60	S500	255
Peldaño Uptown Grey	37x75	S560	255
Peldaño Uptown Grey	30x60	S500	255
Peldaño Uptown White	37x75	S560	255
Peldaño Uptown White	30x60	S500	255
Peldaño Urban Beige	30x60	S500	261

Artículo Item	Formato Size	Grupo Group	Página Page
Rodapié Moma Sand	8x41	S200	187
Rodapié Moma White	8x41	S200	187
Rodapié Monestir Beige	8x50	S150	189
Rodapié Monestir Blanco	8x50	S150	189
Rodapié Monestir Gris	8x50	S150	189
Rodapié Monestir Terra	8x50	S150	189
Rodapié Montana Cream	8x50	S150	191
Rodapié Montana White	8x50	S150	191
Rodapié Nature Beige	8x50	S150	198, 203
Rodapié Nature Beige	8x60	S280	198
Rodapié Nature Beige	8x75	S290	198
Rodapié Nature Black	8x60	S280	198
Rodapié Nature Black	8x75	S290	198
Rodapié Nature Bone	8x50	S150	198, 203
Rodapié Nature Bone	8x60	S280	198
Rodapié Nature Bone	8x75	S290	198
Rodapié Nature Cooper	8x50	S150	203
Rodapié Nature Grey	8x50	S150	198, 203
Rodapié Nature Grey	8x60	S280	198
Rodapié Nature Grey	8x75	S290	198
Rodapié Petit Granit Crema	8x60	S280	217
Rodapié Petit Granit Grafito	8x60	S280	217
Rodapié Petit Granit Gris	8x60	S280	217
Rodapié Petit Granit Moka	8x60	S280	217
Rodapié Petit Granit Negro	8x60	S280	217
Rodapié Petit Granit Visón	8x60	S280	217
Rodapié Portobello Blanco	8x50	S150	221
Rodapié Portobello Fresno	8x50	S150	221
Rodapié Portobello Nogal	8x50	S150	221
Rodapié Portobello Roble	8x50	S150	221
Rodapié Priorat Beige	8x60	S280	229
Rodapié Priorat Blanco	8x60	S280	229
Rodapié Priorat Cemento	8x60	S280	229
Rodapié Priorat Grafito	8x60	S280	229
Rodapié Priorat Natural	8x60	S280	229
Rodapié Stonetech Black	8x60	S280	237
Rodapié Stonetech Grafito	8x60	S280	237
Rodapié Termae Beige	8x41	S145	240
Rodapié Termae Grey	8x41	S145	240
Rodapié Termae White	8x41	S145	240
Rodapié Thai Marrón	8x41	S145	242
Rodapié Town Beige	8x50	S150	246
Rodapié Town Bone	8x50	S150	246
Rodapié Town Grey	8x50	S150	246
Rodapié Uptown Beige	8x60	S280	255
Rodapié Uptown Beige	8x75	S290	255
Rodapié Uptown Black	8x60	S280	255
Rodapié Uptown Black	8x75	S290	255
Rodapié Uptown Grey	8x60	S280	255
Rodapié Uptown Grey	8x75	S290	255
Rodapié Uptown White	8x60	S280	255
Rodapié Uptown White	8x75	S290	255
Rodapié Urban Beige	8x41	S145	261
Rodapié Urban Beige	8x60	S280	261
Rodapié Urban Grafito	8x60	S280	261
Rodapié Urban Gris	8x41	S145	261
Rodapié Urban Gris	8x60	S280	261
Rodapié Urban Negro	8x60	S280	261
Rodapié Urban Visón	8x60	S280	261

S

Seattle Beige	25x50	R25D	233
Seattle Blanco	25x50	R25D	233
Seattle Gris	25x50	R25D	233
Seattle Negro	41x41	P41C	233

Artículo Item	Formato Size	Grupo Group	Página Page
Seattle Óxido	25x50	R25D	233
Seattle Óxido	41x41	P41C	233
Soho Arena	25x70	R27C	235
Soho Arena	41x41	P41C	234
Soho Blanco	25x70	R27C	235
Soho Crema	25x70	R27C	235
Soho Gris	25x70	R27C	235
Soho Gris	41x41	P41C	234
Stonetech Black	60x60	P64D	237
Stonetech Grafito	60x60	P64D	237
Sybaris Carrara	24x69	R69C	239
Sybaris Crema	24x69	R69C	239
Sybaris Crema	41x41	P41C	239
Sybaris Travertino Crema	24x69	R69C	239
Sybaris Travertino Crema	41x41	P41C	239
Sybaris Travertino Natural	24x69	R69C	239

T

Taco Folk Gris	6x9,5	S400	143
Taco Folk Moka	6x9,5	S400	143
Termae Beige	25x50	R25D	241
Termae Beige	41x41	P41D	241
Termae Concept Beige	25x50	R25G	241
Termae Concept Grey	25x50	R25G	241
Termae Concept White	25x50	R25G	241
Termae Grey	25x50	R25D	241
Termae Grey	41x41	P41D	241
Termae White	25x50	R25D	241
Termae White	41x41	P41D	241
Thai Antrazita	41x41	P41D	160,264
Thai Beige	25x70	R27C	243
Thai Blanco	25x70	R27C	243
Thai Cobalto	41x41	P41D	81,160
Thai Cream	41x41	P41E	77,112
Thai Gris	41x41	P41C	77,81
Thai Marrón	25x70	R27D	243
Thai Marrón	41x41	P41D	51,77,161,242,264
Thai Negro	25x70	R27D	243
Thai Negro	41x41	P41D	51,81,161,242
Thai Púrpura	41x41	P41D	159
Thai Snow	41x41	P41E	77,81,112
Thai Visón	41x41	P41D	81
Tiffany Beige	24x69	R69C	245
Tiffany White	24x69	R69C	245
Town Beige	50x50	P50E	247
Town Beige	25x50	P25C	247
Town Beige	25x25	P25D	247
Town Bone	50x50	P50E	247
Town Bone	25x50	P25C	247
Town Bone	25x25	P25D	247
Town Concept Beige	25x50	P25G	247
Town Concept Bone	25x50	P25G	247
Town Concept Grey	25x50	P25G	247
Town Grey	50x50	P50E	247
Town Grey	25x50	P25C	247
Town Grey	25x25	P25D	247
Trencadis Monestir Beige	38x38	Y200	189
Trencadis Monestir Blanco	38x38	Y200	189

U

Uptown Beige	75x75	P75C	253
Uptown Beige	60x60	P64C	253
Uptown Beige	37x75	P37C	253

Artículo Item	Formato Size	Grupo Group	Página Page
Uptown Beige Antislip	75x75	P75E	253
Uptown Beige Antislip	37x75	P37E	253
Uptown Black	75x75	P75D	255
Uptown Black	60x60	P64D	255
Uptown Black	37x75	P37D	255
Uptown Grey	75x75	P75D	254
Uptown Grey	60x60	P64D	254
Uptown Grey	37x75	P37D	254
Uptown Grey Antislip	75x75	P75E	254
Uptown Grey Antislip	37x75	P37E	254
Uptown Modul Beige	75x75	P75E	253
Uptown Modul Black	75x75	P75E	255
Uptown Modul Grey	75x75	P75E	254
Uptown Modul White	75x75	P75E	252
Uptown White	75x75	P75C	252
Uptown White	60x60	P64C	252
Uptown White	37x75	P37C	252
Uptown White Antislip	75x75	P75E	252
Uptown White Antislip	37x75	P37E	252
Urban Beige	100x50	P100C	259
Urban Beige	60x60	P64C	259
Urban Beige	30x60	P34C	259
Urban Beige	25x70	R27C	263
Urban Beige	41x41	P41C	259
Urban Blanco	25x70	R27C	263
Urban Grafito	100x50	P100C	260
Urban Grafito	60x60	P64C	260
Urban Grafito	30x60	P34C	260
Urban Grafito Antislip	60x60	P64E	260
Urban Grafito Antislip	30x60	P34E	260
Urban Gris	100x50	P100C	260
Urban Gris	60x60	P64C	260
Urban Gris	30x60	P34C	260
Urban Gris	25x70	R27C	263
Urban Gris	41x41	P41C	260
Urban Gris Antislip	60x60	P64E	260
Urban Gris Antislip	30x60	P34E	260
Urban Moka	100x50	P100D	261
Urban Negro	100x50	P100D	261
Urban Negro	60x60	P64D	261
Urban Negro	30x60	P34D	261
Urban Negro Antislip	60x60	P64E	261
Urban Negro Antislip	30x60	P34E	260
Urban Visón	60x60	P64C	259
Urban Visón	30x60	P34C	259
Urban Visón	25x70	R27C	263
Urban Visón Antislip	60x60	P64E	259
Urban Visón Antislip	30x60	P34E	259

V

Velvet Blanco	30x90	R90D	265
Velvet Crema	30x90	R90D	265
Velvet Grafito	30x90	R90E	265
Velvet Marrón	30x90	R90E	265
Velvet Modul Blanco	30x90	R90E	265
Velvet Modul Crema	30x90	R90E	265
Ventana Botón Crema Marfil	30x90	S420	85
Ventana Kursal Beige	25x70	S350	143
Ventana Kursal Blanco	25x70	S350	143

X

Xian Blanco	25x50	R25C	267
Xian Rojo	25x50	R25D	267

Z

Zebra Blanco	100x50	P100C	269
Zócalo Boboli White	12x30	S520	183
Zócalo Medici Cream	12x30	S540	145
Zócalo Palaise Cream	14x30	S540	175



COLLECTIONS





Floor Tiles: ALPINO NEGRO 100X50



40" x 20" / 24" x 24" / 12" x 24" 100x50/60x60/30x60 **ALPINO**

PAVIMENTO PORCELÁNICO TODO MASA / FLOOR TILES FULL BODY PORCELAIN



Alpino Negro
100x50 cm

P100D
GEQ2100K




Alpino Negro
60x60 cm

P64D
GEQ4200K



Alpino Negro
30x60 cm

P34D
GEQ0500K

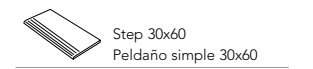


Mosaico Alpino Negro
30x30 cm Y500 GEQ0400K



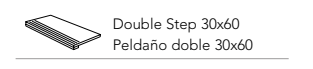
Rounded edge skirting 8x60
Rodapié romo 8x60

Negro GEQR000K S280



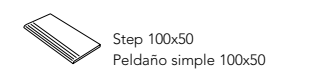
Step 30x60
Peldaño simple 30x60

Negro GEQ0502K S500



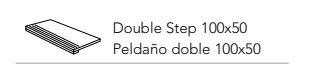
Double Step 30x60
Peldaño doble 30x60

Negro GEQ0501K S650



Step 100x50
Peldaño simple 100x50

Negro GEQ2101K S600



Double Step 100x50
Peldaño doble 100x50

Negro GEQ2102K S720

PACKING LIST

formato/size	artículo/item	pzs-cj/pcs-box	m²cj/box	kg/cj/box	cj/box/epl	m²/epl	kg/epl
100x50/40"x20"	Base	2	1,00	24,30	28	28,00	705
60x60/24"x24"	Base	3	1,08	23,00	32	34,56	749
30x60/12"x24"	Base	6	1,08	18,40	40	43,20	922
30x30/12"x12"	Mosaico	11	1,00	20,46	36	36,00	759,56


DATOS TÉCNICOS / TECHNICAL DATA

	100x50/40"x20"	60x60/24"x24"	30x60/12"x24"	30x30/12"x12" Mosaico	≤ 0,5 %	resiste / resist	8	UA	5	UHA	UHA	± 5 %
Pavimento / Floor Tiles												11,7 mm
												9,6 mm
												9,6 mm
												10 mm

* Consultar ficha técnica / Please check technical chart.



Floor Tiles: ARABESCATTO BLANCO 60X60



24"x24"/19,3"x19,3" 60x60/49x49 **ARABESCATTO**

PAVIMENTO PORCELÁNICO ESMALTADO / FLOOR TILES GLAZED PORCELAIN TILES



Arabescatto Blanco
60x60 cm

P64C
G2942000



Arabescatto Blanco
49x49 cm

P48C
G2914000

PACKING LIST

formato/size	artículo/item	pzs-cj/pcs-box	m²cj/box	kg/cj/box	cj/box/epl	m²/epl	kg/epl
60x60/24"x24"	Base	3	1,08	23,00	32	34,56	749
49x49/19,3"x19,3"	Base	4	0,96	18,50	36	34,56	710

DATOS TÉCNICOS / TECHNICAL DATA

										± 5%
Pavimento / Floor Tiles	60x60/24"x24"	<0,15%	resiste / resist	5	GA	5	GHA	GLA	9,6 mm	
	49x49/19,3"x19,3"	<0,15%	resiste / resist	5	GA	5	GHA	GLA	9 mm	

* Consultar ficha técnica / Please check technical chart.





Floor Tiles: ARDENNES TORTORA ANTISLIP 100X24,8



40" x 10" 100x24,8 ARDENNES

PAVIMENTO PORCELÁNICO COLOREADO / FLOOR TILES COLOURED BODY PORCELAIN TILES



Ardennes Blanco P125D
100x24,8 cm GJL44000



Ardennes Crema P125D
100x24,8 cm GJL44001



Ardennes Roble P125D
100x24,8 cm GJL44011
Ardennes Roble Antislip P125E
100x24,8 cm GJL44061



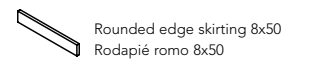
Ardennes Tortora P125D
100x24,8 cm GJL4400T
Ardennes Tortora Antislip P125E
100x24,8 cm GJL4403T



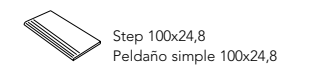
Ardennes Castaño P125D
100x24,8 cm GJL4400C



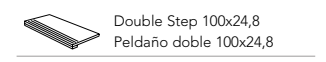
Ardennes Century P125D
100x24,8 cm GJL4401C



Blanco	GJLVP000	Tortora	GJLVP00T
Crema	GJLVP001	Castaña	GJLVP00C
Roble	GJLVP011	Century	GJLVP01C
S150			



Blanco	GJL44010	Tortora	GJL4401T
Crema	GJL44021	Castaña	GJL4402C
Roble	GJL44031	Century	GJL4403C
S600			



Blanco	GJL44020	Tortora	GJL4402T
Crema	GJL44041	Castaña	GJL4404C
Roble	GJL44051	Century	GJL4405C
S720			

PACKING LIST

formato/size	artículo/item	pzs-cj/pcs-box	m²/cj/box	kg/cj/box	cj/box/epl	m²/epl	kg/epl
100x24,8/40"x10"	Base	3	0,74	17,30	40	29,60	730
100x24,8/40"x10"	Antislip	3	0,74	17,30	40	29,60	730

DATOS TÉCNICOS / TECHNICAL DATA

Pavimento / Floor Tiles	100x24,8/40"x10"	<0,15%	resiste / resist	5	UA	5	UHH*	ULA	10,3 mm	± 5 %
	100x24,8/40"x10" Antislip	<0,15%	resiste / resist	5	UA	5	UHH*	ULA	10,3 mm	

* Consultar ficha técnica / Please check technical chart.



Wall Tiles: ATELIER BEIGE 25X70, LISTELO SARGA MARRÓN 4,6X70, DECOR SARGA MARRÓN 25X25
 Floor Tiles: THAI MARRÓN 41X41


PACKING LIST

formato/size	artículo/item	pzs-cj/pcs-box	m²/cj/box	kg/cj/box	cj/box/epl	m²/epl	kg/epl
25x70/10"x28"	Base	7	1,23	21,80	42	51,70	940
25x25/9"x9"	Decor	16	1	19,5	46	46	919
4,6x70/1,8"x28"	Listelo	4	0,13	2,52	144	18,55	385,88
41x41/16"x16"	Base	6	1,00	19,60	52	52,00	1045




10"x28" 25x70 ATELIER

REVESTIMIENTO PASTA BLANCA / WALL TILES WHITE BODY



Atelier Blanco 25x70 cm R27C KZAZA000




Atelier Beige 25x70 cm R27C KZAZA001



Listelo Sarga Negro 4,6x70 cm S420 KZA2700K




Listelo Sarga Marrón 4,6x70 cm S420 KZA27003



Atelier Gris 25x70 cm R27C KE7ZA002




Atelier Arena 25x70 cm R27C KE7ZA003




** Decor Sarga Negro 25x25 cm S470 KZA2900K



** Decor Sarga Marrón 25x25 cm S470 KZA29003



PAVIMENTO PORCELÁNICO ESMALTADO / GLAZED PORCELAIN FLOOR TILES



Thai Negro 41x41 cm P41D GTY1100K



Thai Marrón 41x41 cm P41D GTY11003

DATOS TÉCNICOS / TECHNICAL DATA

									± 5%
Revestimiento / Wall Tiles	25x70/10"x28"	> 10 %	no aplica	no aplica	GA	5	GHA	GLA	10,7 mm
	25x70/10"x28" Decor	> 10 %	no aplica	no aplica	GA	5	GHA	GLA	10 mm
Pavimento / Floor Tiles	41x41/16"x16"	<0,15%	resiste / resist	6	GA	5	GHA	GLA	8,6 mm

* Consultar ficha técnica / Please check technical chart.

** En el caso de colocar el decorado de forma aleatoria, se recomienda cortar la base a 25x45, conservando así la continuidad de las juntas/ In case of fixing the 25cm Decor in a random manner, we recommend to cut the plain tile to size 25x45cm to avoid the brick effect with the 25x70cm plain tile



Wall Tiles: ATLAS BEIGE 24X69, ATLAS SPLIT MARRÓN 24X69
 Floor Tiles: ATLAS MARRÓN 41X41



9"x27" 24x69 ATLAS

REVESTIMIENTO PASTA BLANCA / WALL TILES WHITE BODY



Atlas Blanco 24x69 cm R69C
 KAAAG000




Atlas Beige 24x69 cm R69C
 KAAAG001




Atlas Split Negro 24x69 cm R69E
 KAAAG00K



Atlas Split Marrón 24x69 cm R69E
 KAAAG003



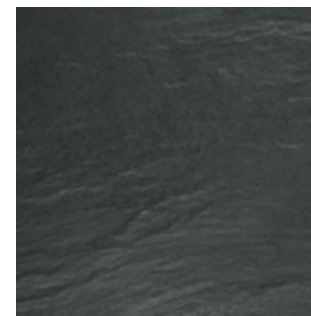
Malla Atlas Negro 30x30 cm S470 KAA0400K




Malla Atlas Marrón 30x30 cm S470 KAA04003



PAVIMENTO PORCELÁNICO ESMALTADO / GLAZED PORCELAIN FLOOR TILES



Atlas Negro 41x41 cm P41C
 GAA1100K



Atlas Marrón 41x41 cm P41C
 GAA11011

PACKING LIST

formato/size	artículo/item	pzs-cj/pcs-box	m²/cj/box	kg/cj/box	cj/box/epl	m²/epl	kg/epl
24x69/9"x27"	Base	7	1,16	21,30	42	48,70	924
24x69/9"x27"	Split	7	1,16	21,30	42	48,70	924
30x30/12"x12"	Malla	12	1,08	23	36	38,88	828
41x41/16"x16"	Base	6	1,00	19,60	52	52,00	1045

DATOS TÉCNICOS / TECHNICAL DATA

	24x69/9"x27"	24x69/9"x27" Split	30x30/12"x12" Malla	41x41/16"x16"	Water	Stain	Scratch	Impact	Acid	Alkali	± 5%	
Revestimiento / Wall Tiles	> 10 %	> 10 %	> 10 %	< 0,15 %	no aplica	no aplica	no aplica	GA	GA	GHA	GLA	10,7 mm
Pavimento / Floor Tiles	< 0,15 %	< 0,15 %	< 0,15 %	< 0,15 %	resiste / resist	6	GA	GA	GHA	GLA	8,6 mm	

* Consultar ficha técnica / Please check technical chart.



40" x 20" / 24" x 24" / 12" x 24" 100x50/60x60/30x60 **BEAUVAL**

PAVIMENTO PORCELÁNICO COLOREADO / FLOOR TILES COLOURED BODY PORCELAIN TILES



Beauval Blanco
100x50 cm

P100D
GED21000



Beauval Blanco
60x60 cm

P64D
GED42000

Beauval Blanco Lappato
60x60 cm

P64F
GED42010

Beauval Blanco Antislip
60x60 cm

P64E
GED42020



Beauval Blanco
30x60 cm

P34D
GED05000

Beauval Blanco Lappato
30x60 cm

P34F
GED05020

Beauval Blanco Antislip
30x60 cm

P34E
GED05040



Mosaico Beauval Blanco
30x30 cm
Y600 GED04000



Muro Beauval Blanco
30x64 cm

Y500
GEDMR000

Floor Tiles: BEAUVAL BLANCO ANTISLIP 60X60

PACKING LIST

formato/size	artículo/item	pzs-cj/pcs-box	m ² /cj/box	kg/cj/box	cj/box/epl	m ² /epl	kg/epl
100x50/40"x20"	Base	2	1,00	24,30	28	28,00	705
60x60/24"x24"	Base	3	1,08	23,00	32	34,56	749
60x60/24"x24"	Lappato	3	1,08	23,00	32	34,56	749
60x60/24"x24"	Antislip	3	1,08	23,00	32	34,56	749
30x60/12"x24"	Base	6	1,08	18,40	40	43,20	922
30x60/12"x24"	Lappato	6	1,08	18,40	40	43,20	922
30x60/12"x24"	Antislip	6	1,08	18,40	40	43,20	922
30x64/12"x25"	Muro	5	0,90	18,45	30	28,80	577
30x30/12"x12"	Mosaico	11	1,00	10,46	36	36,00	759,56




Beauval Almond 100x50 cm P100D GED21020



Beauval Almond 60x60 cm P64D GED42011
 Beauval Almond Lappato 60x60 cm P64F GED42031
 Beauval Almond Antislip 60x60 cm P64E GED42051



Beauval Almond 30x60 cm P34D GED05010
 Beauval Almond Lappato 30x60 cm P34F GED05030
 Beauval Almond Antislip 30x60 cm P34E GED05050



Mosaico Beauval Almond 30x30 cm Y600 GED04010



Muro Beauval Almond 30x64 cm Y500 GEDMR010



Beauval Crema 100x50 cm P100D GED21001



Beauval Crema 60x60 cm P64D GED42001
 Beauval Crema Lappato 60x60 cm P64F GED42021
 Beauval Crema Antislip 60x60 cm P64E GED42041



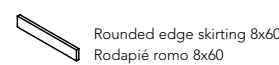
Beauval Crema 30x60 cm P34D GED05251
 Beauval Crema Lappato 30x60 cm P34F GED05301
 Beauval Crema Antislip 30x60 cm P34E GED05221



Mosaico Beauval Crema 30x30 cm Y600 GED04101



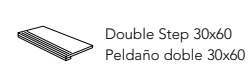
Muro Beauval Crema 30x64 cm Y500 GEDMR101



Blanco GEDR000 Almond GEDR001
 Crema GEDR0461 S280



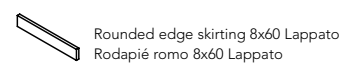
Blanco GED05060 Almond GED05011
 Crema GED05371 S500



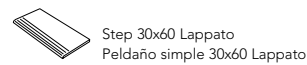
Blanco GED05090 Almond GED05031
 Crema GED05271 S650



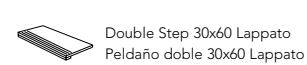
Blanco GED21040 Almond GED21021
 Crema GED21031 S600



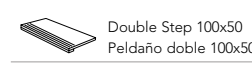
Blanco GEDR010 Almond GEDR011
 Crema GEDR0441 S320



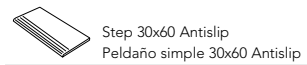
Blanco GED05070 Almond GED05011
 Crema GED05311 S520



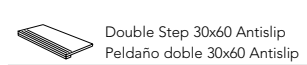
Blanco GED05100 Almond GED05041
 Crema GED05281 S670



Blanco GED21060 Almond GED21061
 Crema GED21071 S720



Blanco GED05080 Almond GED05021
 Crema GED05261 S500



Blanco GED05110 Almond GED05051
 Crema GED05291 S650


DATOS TÉCNICOS / TECHNICAL DATA

Pavimento / Floor Tiles	100x50/40"x20"	<0,15%	resiste / resist	6	UA	5	UHA	UHA	10,3 mm	± 5%
	60x60/24"x24"	<0,15%	resiste / resist	6	UA	5	UHA	UHA	9,6 mm	
	60x60/24"x24" Lappato	<0,15%	resiste / resist	5	UA	5	UHB	UHA	9,6 mm	
	60x60/24"x24" Antislip	<0,15%	resiste / resist	8	UA	5	UHA	UHA	9,6 mm	
	30x60/12"x24"	<0,15%	resiste / resist	6	UA	5	UHA	UHA	9,6 mm	
	30x60/12"x24" Lappato	<0,15%	resiste / resist	5	UA	5	UHB	UHA	9,6 mm	
	30x60/12"x24" Antislip	<0,15%	resiste / resist	8	UA	5	UHA	UHA	9,6 mm	
30x64/12"x25" Muro	<0,15%	resiste / resist	5	UA	5	UHA	ULA	10 mm		
30x30/12"x12" Mosaico	<0,15%	resiste / resist	5	UA	5	UHA	ULA	10 mm		

* Consultar ficha técnica / Please check technical chart.



Wall Tiles: BEAUVAL CREMA 25X70, BEAUVAL CONCEPT CREMA 25X70, LISTELO AMIENS CREMA 5X36
 Floor Tiles: BEAUVAL CREMA 60X60



10"x28" 25x70 BEAUVAL

REVESTIMIENTO PASTA BLANCA / WALL TILES WHITE BODY



Beauval Blanco 25x70 cm R27C
 KEDZA000



Beauval Crema 25x70 cm R27C
 KEDZA001




Beauval Concept Blanco 25x70 cm R27G
 KEDZA010



Beauval Concept Crema 25x70 cm R27G
 KEDZA011



Muro Beauval Blanco 30x64 cm Y500
 GEDMR000



Muro Beauval Crema 30x64 cm Y500
 GEDMR101



Mosaico Beauval Blanco 30x30 cm Y600
 GED04000



Listelo Amiens Blanco 5x36 cm S390
 KED0E010



Mosaico Beauval Crema 30x30 cm Y600
 GED04101



Listelo Amiens Crema 5x36 cm S390
 KED0E011

PACKING LIST

formato/size	artículo/item	pzs-cj/pcs-box	m²/cj/box	kg/cj/box	cj/box/epl	m²/epl	kg/epl
25x70/10"x28"	Base	7	1,23	21,80	42	51,70	940
25x70/10"x28"	Concept	7	1,23	21,80	42	51,70	940
30x64/11,8"x25"	Muro	5	0,90	18,45	30	28,80	577
30x30/12"x12"	Mosaico	11	1,00	10,46	36	36,00	759,56
5x36/2"x14"	Listelo	10	0,18	3,60	72	13,00	282

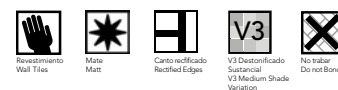
DATOS TÉCNICOS / TECHNICAL DATA

	25x70/10"x28"	> 10 %	no aplica	no aplica	GA	5	GHA	GLA	10,7 mm
Revestimiento / Wall Tiles	25x70/10"x28" Concept	> 10 %	no aplica	no aplica	GA	5	GHA	GLA	10,7 mm
	30x64/12"x25" Muro	<0,15%	resiste / resist	5	UA	5	UHA	ULA	10 mm
	30x30/12"x12" Mosaico	<0,15%	resiste / resist	5	UA	5	UHA	ULA	10 mm

* Consultar ficha técnica / Please check technical chart.



Wall Tiles: BETON BLANCO 24X29, BETON GRIS 24X69, LISTELO BETON NEGRO 6X69, BETON CONCEPT NEGRO 24X69
 Floor Tiles: PETIT GRANIT GRIS NATURAL 60X60



9"x27" 24x69 BETON

REVESTIMIENTO PASTA BLANCA / WALL TILES WHITE BODY



Beton Blanco 24x69 cm R69C
K39AG000



Beton Beige 24x69 cm R69C
K39AG001



Listelo Beton Negro 6x69 cm S240
G390QG02



Listelo Beton Moka 6x69 cm S240
G390QG01



Beton Gris 24x69 cm R69D
K39AG002



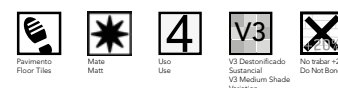
Beton Moka 24x69 cm R69D
K39AG000



Beton Concept Negro 24x69 cm R90G
K39AG01K



Beton Concept Moka 24x69 cm R90G
K39AG01D



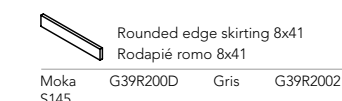
PAVIMENTO PORCELÁNICO COLOREADO / FLOOR TILES COLOURED BODY PORCELAIN TILES



Beton Gris 41x41 cm P41D
G3911002



Beton Moka 41x41 cm P41D
G3911003



PACKING LIST

formato/size	artículo/item	pzs-cj/pcs-box	m²cj/box	kg/cj/box	cj/box/epl	m²/epl	kg/epl
24x69/9"x27"	Base	7	1,16	21,30	42	48,72	924
24x69/9"x27"	Concept	7	1,16	21,30	42	48,72	924
6x69/2,3"x27"	Listelo	6	0,25	4,20	144	35,77	627,80
41x41/16"x16"	Base	6	1,00	19,60	52	52,00	1045

DATOS TÉCNICOS / TECHNICAL DATA

	24x69/9"x27"	> 10%	no aplica	no aplica	GA	5	GHA	GLA	10,7 mm
Revestimiento / Wall Tiles	24x69/9"x27"	> 10%	no aplica	-	GA	5	GHA	GLA	10,7 mm
Pavimento / Floor Tiles	41x41/16"x16"	<0,15%	resiste / resist	5	UA	5	UHA	ULA	8,6 mm


* Consultar ficha técnica / Please check technical chart.



Wall Tiles: BETON BLANCO 25X50, DECOR GRAFFITI GRIS 25X50, LISTELO GRAFFITI GRIS 3,8X50
 Floor Tiles: BETON GRIS 41X41

PACKING LIST

formato/size	artículo/item	pzs-cj/pcs-box	m²/cj/box	kg/cj/box	cj/box/epl	m²/epl	kg/epl
25x50/10"x20"	Base	11	1,38	20,50	36	49,70	827
25x50/10"x20"	Decor	11	1,38	20,50	36	49,70	827
4,6x50/1,8"x20"	Listelo	10	0,23	4,10	140	32,20	597
3,8x50/1,5"x20"	Listelo	22	0,42	7,48	90	37,62	696
41x41/16"x16"	Base	6	1,00	19,60	52	52,00	1045



10"x20" 25x50 **BETON**

REVESTIMIENTO PASTA BLANCA / WALL TILES WHITE BODY



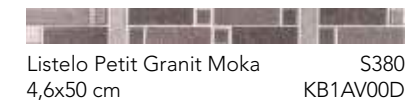
Beton Blanco 25x50 cm R25C K39TP012



Beton Beige 25x50 cm R25C K39TP001



Listelo Petit Granit Negro 4,6x50 cm S380 KB1AV00K




Listelo Petit Granit Moka 4,6x50 cm S380 KB1AV00D



Beton Gris 25x50 cm R25C K39TP002



Beton Moka 25x50 cm R25C K39TP003




** Decor Graffiti Gris (Set 2) 25x50 cm S540 K39TP032



** Decor Graffiti Moka (Set 2) 25x50 cm S540 K39TP01D



Listelo Graffiti Gris 3,8x50 cm S270 K39ZT002



Listelo Graffiti Moka 3,8x50 cm S270 K39ZT00D



PAVIMENTO PORCELÁNICO COLOREADO / FLOOR TILES COLOURED BODY PORCELAIN TILES



Beton Gris 41x41 cm P41D G3911002



Beton Moka 41x41 cm P41D G3911003



DATOS TÉCNICOS / TECHNICAL DATA

Revestimiento / Wall Tiles	25x50/10"x20"	> 10 %	no aplica	no aplica	GA	5	GBA	GLA	9,6 mm
	25x50/10"x20" Decor	> 10 %	no aplica	no aplica	GA	5	GBA	GLA	9,6 mm
Pavimento / Floor Tiles	41x41/16"x16"	< 0,15%	resiste / resist	5	UA	5	UHA	ULA	8,6 mm

* Consultar ficha técnica / Please check technical chart.

** Precio por pieza / Price per piece



Wall Tiles: QUEENS PERLA 24X69


PACKING LIST

formato/size	artículo/item	pzs-cj/pcs-box	m²/cj/box	kg/cj/box	cj/box/epl	m²/epl	kg/epl
25x70/10"x28"	Base	7	1,23	21,80	48	72	940
24x69/9"x27"	Base	7	1,16	21,30	42	48,72	924
25x70/10"x28"	Decor	7	1,23	21,80	48	72	940
7,8x70/3"x28"	Listelo	6	0,33	6,48	80	26,21	541,40
5x70/2"x28"	Listelo	4	0,14	3,04	144	20,16	460,76
4,6x70/1,8"x28"	Listelo	4	0,13	2,56	144	18,55	391,64
1,5x70/0,8"x28"	Perfil Inox	10	0,11	0,90	500	52,50	473




10"x28" / 9"x27" 25x70/24x69 **BLANCOS**

REVESTIMIENTO PASTA BLANCA / WALL TILES WHITE BODY



Cool Blanco 7000 25x70 cm R27C KBLZA000



Blanco 7000 25x70 cm R27C KBLZA010



Queens Perla 24x69 cm R69E KBLAG002



Decor Matrix Blanco 25x70 cm S595 KBLZA020



Decor Matrix Negro 25x70 cm S595 KBLZA00K

Perfil Inox Brillo 1,5x70 cm S280 KBL2800L

Perfil Inox Mate 1,5x70 cm S280 KBL2801L

Listelo Sarga Negro 4,6x70 cm S420 KZA2700K

Listelo Tempo Negro 5x70 cm S490 KGJCO00K

Listelo Motion Gris 7,8x70 cm S480 K33MN002

Listelo Motion Azul 7,8x70 cm S480 K33MN009

Listelo Motion Malva 7,8x70 cm S480 K33MN00F

Listelo Motion Rojo 7,8x70 cm S480 K33MN006

DATOS TÉCNICOS / TECHNICAL DATA

Revestimiento / Wall Tiles	Formato / Size	Porcentaje de Ruptura / Breakage %	Resistencia a los Golpes / Impact Resistance	Resistencia a los Rayos / Scratch Resistance	Resistencia a los Productos Químicos / Chemical Resistance	Resistencia a la Mancha / Stain Resistance	Resistencia a la Suciedad / Dirt Resistance	Resistencia a la Hielo / Frost Resistance	Resistencia a la Sal / Salt Resistance	Tolerancia Dimensional / Dimensional Tolerance
Revestimiento / Wall Tiles	25x70/10"x28"	> 10 %	no aplica	no aplica	GA	5	GHA	GHA	GLA	± 5 %
	24x69/9"x27"	> 10 %	no aplica	no aplica	GA	5	GHA	GHA	GLA	± 5 %
	25x70/10"x28" Decor	> 10 %	no aplica	no aplica	GA	5	GHA	GLA	GLA	± 5 %

* Consultar ficha técnica / Please check technical chart.




Wall Tiles: BLANCO 5000 25X50




10"x20" 25x50 **BLANCOS**

REVESTIMIENTO PASTA BLANCA / WALL TILES WHITE BODY




Cool Blanco 5000
25x50 cm

R25C
KBL25010



Blanco 5000
25x50 cm

R25C
KBL25000



Art Blanco
25x50 cm

R25C
KRT19000



Listelo Tarifa Negro
10x50 cm

S520
KMQK800K

PACKING LIST

formato/size	artículo/item	pzs-cj/pcs-box	m ² /cj/box	kg/cj/box	cj/box/epl	m ² /epl	kg/epl
25x50/10"x20"	Base	11	1,38	20,50	36	49,70	827
10x50/4"x20"	Listelo	10	0,50	9,00	48	24,00	455

DATOS TÉCNICOS / TECHNICAL DATA

Revestimiento / Wall Tiles	25x50/10"x20"	> 10 %	no aplica	no aplica	GA	5	GHA	GLA	± 5 %	9,6 mm
----------------------------	---------------	--------	-----------	-----------	----	---	-----	-----	-------	--------

* Consultar ficha técnica / Please check technical chart.





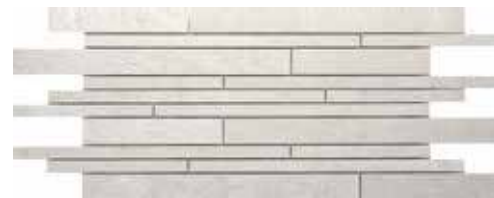
Brancato Blanco 60x60 cm P64D GEE42000
Brancato Blanco Lappato 60x60 cm P64F GEE42010
Brancato Blanco Antislip 60x60 cm P64E GEE42020




Brancato Blanco 100x50 cm P100D GEE21010
Brancato Blanco Lappato 100x50 cm P100E GEE21000



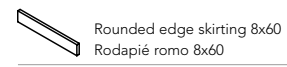
Brancato Blanco 30x60 cm P34D GEE05160
Brancato Blanco Lappato 30x60 cm P34F GEE05170
Brancato Blanco Antislip 30x60 cm P34E GEE05200



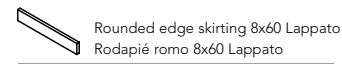
Brancato Muro Blanco 30x64 cm Y500 GEEMR100



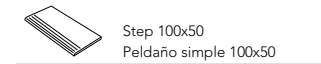
Mosaico Brancato Blanco 30x30 cm Y600 GEE04100



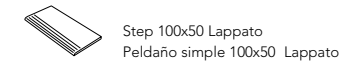
Rounded edge skirting 8x60
Rodapié romo 8x60
Blanco GEE0340 Beige GEE0301 S280



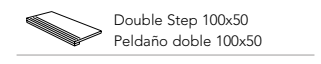
Rounded edge skirting 8x60 Lappato
Rodapié romo 8x60 Lappato
Blanco GEE0230 Beige GEE0361 S320



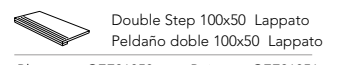
Step 100x50
Peldaño simple 100x50
Blanco GEE21020 Beige GEE21021 S600



Step 100x50 Lappato
Peldaño simple 100x50 Lappato
Blanco GEE21030 Beige GEE21031 S610



Double Step 100x50
Peldaño doble 100x50
Blanco GEE21040 Beige GEE21041 S720



Double Step 100x50 Lappato
Peldaño doble 100x50 Lappato
Blanco GEE21050 Beige GEE21051 S730

PACKING LIST

formato/size	artículo/item	pzs-cj/pcs-box	m²cj/box	kg/cj/box	cj/box/epl	m²/epl	kg/epl
100x50/40"x20"	Base	2	1,00	24,30	28	28	705
100x50/40"x20"	Lappato	2	1,00	24,30	28	28	705
60x60/24"x24"	Base	3	1,08	23,00	32	34,56	749
60x60/24"x24"	Lappato	3	1,08	23,00	32	34,56	749
60x60/24"x24"	Antislip	3	1,08	23,00	32	34,56	749
30x60/12"x24"	Base	6	1,08	18,40	40	43,20	922
30x60/12"x24"	Lappato	6	1,08	18,40	40	43,20	922
30x60/12"x24"	Antislip	6	1,08	18,40	40	43,20	922
30x64/11,8"x25"	Muro	5	0,96	18,45	30	28,80	576,50
30x30/12"x12"	Mosaico	11	1,00	20,46	36	36,00	759,56



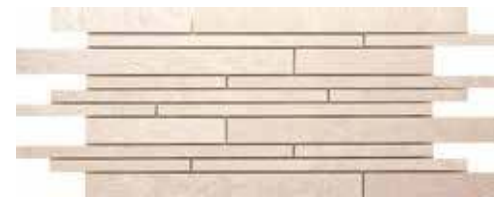
Brancato Beige 60x60 cm P64D GEE42001
Brancato Beige Lappato 60x60 cm P64F GEE42011
Brancato Beige Antislip 60x60 cm P64E GEE42021



Brancato Beige 100x50 cm P100D GEE21011
Brancato Beige Lappato 100x50 cm P100E GEE21001



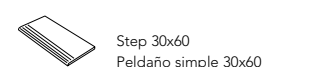
Brancato Beige 30x60 cm P34D GEE05341
Brancato Beige Lappato 30x60 cm P34F GEE05321
Brancato Beige Antislip 30x60 cm P34E GEE05331



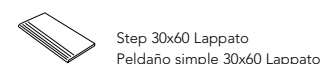
Brancato Muro Beige 30x64 cm Y500 GEEMR101



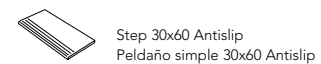
Mosaico Brancato Beige 30x30 cm Y600 GEE04101



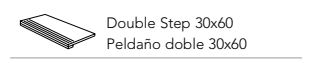
Step 30x60
Peldaño simple 30x60
Blanco GEE05150 Beige GEE05191 S500



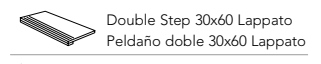
Step 30x60 Lappato
Peldaño simple 30x60 Lappato
Blanco GEE05240 Beige GEE05231 S520



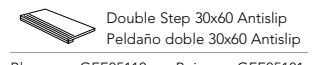
Step 30x60 Antislip
Peldaño simple 30x60 Antislip
Blanco GEE05140 Beige GEE05211 S500



Double Step 30x60
Peldaño doble 30x60
Blanco GEE05130 Beige GEE05361 S650



Double Step 30x60 Lappato
Peldaño doble 30x60 Lappato
Blanco GEE05120 Beige GEE05351 S670



Double Step 30x60 Antislip
Peldaño doble 30x60 Antislip
Blanco GEE05110 Beige GEE05181 S650

DATOS TÉCNICOS / TECHNICAL DATA

Pavimento / Floor Tiles	Formato / Size	Resistencia / Resistance	Resistencia / Resist	6	UA	5	UHA	UHA	± 5%	10,3 mm
	100x50/40"x20"	<0,15%	resiste / resist	6	UA	5	UHA	UHA		10,3 mm
	100x50/40"x20" Lappato	<0,15%	resiste / resist	5	UA	5	UHB	ULA		10,3 mm
	60x60/24"x24"	<0,15%	resiste / resist	6	UA	5	UHA	ULA		9,6 mm
	60x60/24"x24" Lappato	<0,15%	resiste / resist	8	UA	5	UHA	UHA		9,6 mm
	60x60/24"x24" Antislip	<0,15%	resiste / resist	5	UA	5	UHB	ULA		9,6 mm
	30x60/12"x24"	<0,15%	resiste / resist	6	UA	5	UHA	ULA		9,6 mm
	30x60/12"x24" Lappato	<0,15%	resiste / resist	8	UA	5	UHA	UHA		9,6 mm
	30x60/12"x24" Antislip	<0,15%	resiste / resist	5	UA	5	UHB	ULA		9,6 mm
	30x64/11,8"x25" Muro	<0,15%	resiste / resist	6	UA	5	UHA	ULA		10 mm
	30x30/12"x12" Mosaico	<0,15%	resiste / resist	6	UA	5	UHA	ULA		10 mm

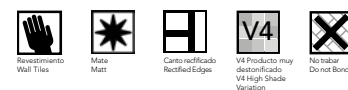
* Consultar ficha técnica / Please check technical chart.



Wall Tiles: BRANCATO BEIGE 30X90, BRANCATO CONCEPT MARRÓN 30X90
 Floor Tiles: BRANCATO BEIGE 60X60

PACKING LIST

formato/size	artículo/item	pzs-cj/pcs-box	m²cj/box	kg/cj/box	cj/box/epl	m²/epl	kg/epl
30x90/12"x36"	Base	4	1,08	19,80	51	55,08	1040
30x90/12"x36"	Concept	4	1,08	19,80	51	55,08	1040
60x60/24"x24"	Base	3	1,08	23,00	32	34,56	749
1,5x90/0,8"x36"	Perfil Acero	6	0,08	0,9	336	27,21	325,4



12"x36" 30x90 BRANCATO

REVESTIMIENTO PASTA BLANCA / WALL TILES WHITE BODY



Brancato Blanco
30x90 cm

R90D
KEEPG000



Brancato Beige
30x90 cm

R90D
KEEPG001



Brancato Concept Grafito
30x90 cm

R90F
KEEPG00J



Brancato Concept Marrón
30x90 cm

R90F
KEEPG003



Perfil Acero Plata
1,5x90 cm

S300
K432L00L



Perfil Acero Bronce
1,5x90 cm

S300
K432L00M



PAVIMENTO PORCELÁNICO COLOREADO / FLOOR TILES COLOURED BODY PORCELAIN TILES



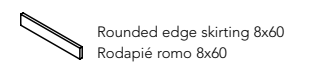
Brancato Blanco
60x60 cm

P64D
GEE42000



Brancato Beige
60x60 cm

P64D
GEE42001



Rounded edge skirting 8x60
Rodapié romo 8x60

Blanco GEERQ340 Beige GEERQ301 S280

DATOS TÉCNICOS / TECHNICAL DATA

		> 10 %	no aplica	no aplica	GA	5	GHA	GLA	11,3 mm
Revestimiento / Wall Tiles	30x90/12"x36"	> 10 %	no aplica	no aplica	GA	5	GHA	GLA	11,3 mm
	30x90/12"x36" Concept	> 10 %	no aplica	no aplica	GA	5	GHA	GLA	11,3 mm
Pavimento / Floor Tiles	60x60/24"x24"	<0,15%	resiste / resist	6	UA	5	UHA	ULA	9,6 mm


* Consultar ficha técnica / Please check technical chart.



Wall Tiles: BRANCATO BLANCO 25X50, BRANCATO CONCEPT BLANCO 25X50, LISTELO BRANCATO BLANCO 4X50
 Floor Tiles: BRANCATO BLANCO 41X41

PACKING LIST

formato/size	artículo/item	pzs-cj/pcs-box	m²cj/box	kg/cj/box	cj/box/epl	m²/epl	kg/epl
25x50/10"x20"	Base	11	1,38	20,50	36	49,70	827
25x50/10"x20"	Concept	11	1,38	20,50	36	49,70	827
41x41/16"x16"	Base	6	1,00	19,60	52	52,00	1045
4x50/1,6"x20"	Listelo	22	0,44	6,82	84	36,96	596



10"x20" 25x50 BRANCATO

REVESTIMIENTO PASTA BLANCA / WALL TILES WHITE BODY



Brancato Blanco 25x50 cm R25C KEETP000



Brancato Beige 25x50 cm R25C KEETP001



Listelo Brancato Blanco 4x50 cm S340 KEEAV000



Listelo Brancato Beige 4x50 cm S340 KEEAV001




Brancato Concept Blanco 25x50 cm R25G KEETP010



Brancato Concept Beige 25x50 cm R25G KEETP011



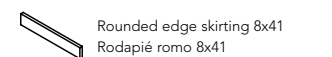
PAVIMENTO PORCELÁNICO ESMALTADO / FLOOR TILES GLAZED PORCELAIN TILES



Brancato Blanco 41x41 cm P41C GEE11000



Brancato Beige 41x41 cm P41C GEE11001



Rounded edge skirting 8x41
 Rodapié romo 8x41

Blanco GEER2000 Beige GEER2011 S145

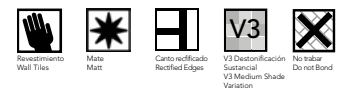
DATOS TÉCNICOS / TECHNICAL DATA

										± 5%
Revestimiento / Wall Tiles	25x50/10"x20"	> 10%	no aplica	no aplica	GA	5	GHA	GLA	9,6 mm	
	25x50/10"x20" Concept	> 10%	no aplica	no aplica	GA	5	GHA	GLA	9,6 mm	
Pavimento / Floor Tiles	41x41/16"x16"	<0,15%	resiste / resist	6	GA	5	GHA	GLA	8,6 mm	

* Consultar ficha técnica / Please check technical chart.




Wall Tiles: CHELSEA CREAM 30X90, LISTELO CHELSEA BROWN 6,9X90
 Floor Tiles: THAI MARRÓN 41X41



12"x36" 30x90 CHELSEA


REVESTIMIENTO PASTA BLANCA / WALL TILES WHITE BODY



Chelsea Snow 30x90 cm R90C KBJPG000



Chelsea Cream 30x90 cm R90C KBJPG001



Decor Chelsea Snow 30x90 cm S690 KBJPG010



Decor Chelsea Cream 30x90 cm S690 KBJPG011




Listelo Chelsea Dark 6,9x90 cm S570 KBJ0000J




Listelo Chelsea Brown 6,9x90 cm S570 KBJ00003



Perfil Metallic 2x90 cm S290 KBLW3002




PAVIMENTO PORCELÁNICO ESMALTADO / FLOOR TILES GLAZED PORCELAIN TILES



Thai Snow 41x41 cm P41E GTY11000



Thai Gris 41x41 cm P41C GTY11002



Thai Cream 41x41 cm P41E GTY11011



Thai Marrón 41x41 cm P41D GTY11003

PACKING LIST

formato/size	artículo/item	pzs-cj/pcs-box	m ² /cj/box	kg/cj/box	cj/box/epl	m ² /epl	kg/epl
30x90/12"x36"	Base	4	1,08	19,80	51	55,08	1040
30x90/12"x36"	Decor	4	1,08	19,80	51	55,08	1040
6,9x90/2,7"x35,4"	Listelo	6	0,37	7,50	54	20,12	428
2x90/0,8"x35,4"	Perfil Merallic	6	0,11	3,00	200	21,60	623
41x41/16"x16"	Base	6	1,00	19,60	52	52,00	1045

DATOS TÉCNICOS / TECHNICAL DATA

		> 10 %	no aplica	no aplica	GA	5	GHA	GLA	± 5 %
Revestimiento / Wall Tiles	30x90/12"x36"	> 10 %	no aplica	no aplica	GA	5	GHA	GLA	11,3 mm
	30x90/12"x36" Decor	> 10 %	no aplica	no aplica	GA	5	GHA	GLA	11,3 mm
Pavimento / Floor Tiles	41x41/16"x16"	< 0,15%	resiste / resist	5	GA	5	GHA	GLA	8,6 mm

* Consultar ficha técnica / Please check technical chart.



Floor Tiles: CHICAGO CALDERA 100X50



40"x20" 100x50 CHICAGO

PAVIMENTO PORCELÁNICO COLOREADO / FLOOR TILES COLOURED BODY PORCELAIN TILES



Chicago Caldera
100x50 cm

P100E
GCH2700D



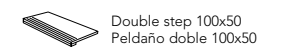
Skirting 8x50
Rodapié 8x50

Caldera GCHVP003 S280



Step 100x50
Peldaño simple 100x50

Caldera GCH2705D S600



Double step 100x50
Peldaño doble 100x50

Caldera GCH2706D S720

PACKING LIST

formato/size	artículo/item	pzs-cj/pcs-box	m²cj/box	kg/cj/box	cj/box/epl	m²/epl	kg/epl
100x50/40"x20"	Base	2	1,00	24,30	28	28	705

DATOS TÉCNICOS / TECHNICAL DATA

Pavimento / Floor Tiles	100x50/40"x20"	≤ 0,5 %	resiste / resist	5	UA	5	UHA	UHA	± 5 %	11,7 mm
-------------------------	----------------	---------	------------------	---	----	---	-----	-----	-------	---------

* Consultar ficha técnica / Please check technical chart.




Wall Tiles: COLOUR ME BLANCO 25x50, LISTELO COLOUR ME GRIS 3,8x50, COLOUR ME CONCEPT GRIS 25x50
 Floor Tiles: THAI GRIS 41x41



10"x20" 25x50 COLOUR ME

REVESTIMIENTO PASTA BLANCA / WALL TILES WHITE BODY



Colour Me Blanco 25x50 cm R25C KJKTP000



Colour Me Beige 25x50 cm R25C KJKTP001



Colour Me Concept Gris 25x50 cm R25G KJKTP002



Colour Me Concept Lima 25x50 cm R25G KJKTP005



Colour Me Concept Visión 25x50 cm R25G KJKTP00C




List. Colour Me Gris 3,8x50 cm S320 KJKZT002




List. Colour Me Lima 3,8x50 cm S320 KJKZT005



List. Colour Me Visión 3,8x50 cm S320 KJKZT00C



Colour Me Concept Cobalto 25x50 cm R25G KJKTP009



Colour Me Concept Frambuesa 25x50 cm R25G KJKTP00F



List. Colour Me Cobalto 3,8x50 cm S320 KJKZT000



List. Colour Me Frambuesa 3,8x50 cm S320 KJKZT010




PAVIMENTO PORCELÁNICO ESMALTADO / FLOOR TILES GLAZED PORCELAIN TILES




FLOOR TILES 41x41 cm



P41E GTY11000 Thai Snow



P41D GTY17G86 Thai Cobalto



P41D GGH1101F Gaucho Lila



P41D GTY1100K Thai Negro



P41D GTY1100C Thai Visión

DATOS TÉCNICOS / TECHNICAL DATA

PACKING LIST


formato/size	artículo/item	pzs-cj/pcs-box	m²/cj/box	kg/cj/box	cj/box/epl	m²/epl	kg/epl
25x50/10"x20"	Base	11	1,38	20,50	36	49,70	827
25x50/10"x20"	Concept	11	1,38	20,50	36	49,70	827
3,8x50/1,5"x20"	Listelo	20	0,38	6,40	120	45,60	791
41x41/16"x16"	Base	6	1,00	19,60	52	52,00	1045

	25x50/10"x20"	> 10 %	no aplica	no aplica	GA	5	GHA	GLA	9,6 mm
Revestimiento / Wall Tiles	25x50/10"x20" Concept	> 10 %	no aplica	no aplica	GA	5	GHA	GLA	9,6 mm
Pavimento / Floor Tiles	41x41/16"x16"	<0,15%	resiste / resist	6	GA	5	GHA	GLA	8,6 mm

* Consultar ficha técnica / Please check technical chart.



Wall Tiles: CREMA MARFIL 30X90, CREMA MARFIL MODUL 30X90
 Floor Tiles: CREMA MARFIL 60X60



12"x36" 30x90 CREMA MARFIL

REVESTIMIENTO PASTA BLANCA / WALL TILES WHITE BODY



Crema Marfil R90D
 30x90 cm K23PG001



Crema Marfil Modul R90E
 30x90 cm K23PG031



Perfil Metallic Oro S480
 2x90 cm K23W3K26




Malla Glam S540
 30x30 cm GBZ0410N



** Decor Burlesque (Set de Dos) S670
 30x90 cm K23PGK23



Listelo Burlesque S500
 5,8x90 cm K230AK24



Malla Sybaris Marrón S470
 30x30 cm KBZ04003

PACKING LIST

formato/size	artículo/item	pzs-cj/pcs-box	m²cj/box	kg/cj/box	cj/box/epl	m²/epl	kg/epl
30x90/12"x36"	Base	4	1,08	19,80	51	55,08	1040
30x90/12"x36"	Decor	4	1,08	20,80	12	12,96	272,60
30x90/12"x36"	Modul	4	1,08	19,80	51	55,08	1040
5,8x90/2,3"x35,4"	Listelo	6	0,31	6,30	56	17,54	375,80
2x90/0,8"x35,4"	Perfil Metallic	6	0,11	3,00	200	21,60	623
30x30/12"x12"	Malla	3	1,00	23,00	32	34,56	749
60x60/24"x24"	Base	4	1,13	25,00	48	54,24	1224
49x49/19,3"x19,3"	Base	4	0,96	18,50	36	34,56	710

DATOS TÉCNICOS / TECHNICAL DATA

									± 5%
Revestimiento / Wall Tiles	30x90/12"x36"	< 3 %	resiste / resist	5	GA	5	GHA	GLA	11,3 mm
	30x90/12"x36" Modul	< 3 %	resiste / resist	5	GA	5	GHA	GLA	11,3 mm
	30x90/12"x36" Decor	< 3 %	resiste / resist	5	GA	5	GHA	GLA	11,3 mm
	30x30/12"x12" Malla	< 3 %	resiste / resist	5	GA	5	GHA	GLA	11,3 mm
Pavimento / Floor Tiles	49x49/19,3"x19,3"	<0,15%	resiste / resist	5	GA	5	GHA	GLA	9 mm
	60x60/24"x24"	<0,15%	resiste / resist	5	GA	5	GHA	GLA	9,6 mm

* Consultar ficha técnica / Please check technical chart.



PAVIMENTO PORCELÁNICO ESMALTADO / FLOOR TILES GLAZED PORCELAIN TILES



Crema Marfil P48C
 49x49 cm G2314001



Crema Marfil P64C
 60x60 cm G2342001

** Precio por pieza / Price per piece



Wall Tiles: CREMA MARFIL 30X90, CREMA MARFIL CONCEPT 30X90, LISTELO CREMA MARFIL 11X30, MALLA GLAM 30X30
 Floor Tiles: CREMA MARFIL 60X60



12"x36" 30x90 CREMA MARFIL

REVESTIMIENTO PASTA BLANCA / WALL TILES WHITE BODY




Crema Marfil
30x90 cm
R90D K23PG001



Perfil
Metallic Oro
2x90 cm
S480
K23W3K26



Crema Marfil Concept
30x90 cm
R90F K23PG011



Ventana Botón Crema Marfil
30x90 cm
S420 K23PG021




Malla Glam
30x30 cm
S540 GBZ0410N



Listelo Crema Marfil
11x30 cm
S420 K230KK25




Botón Crema Marfil
10x14 cm
S420 K230O001



Malla Sybaris Marrón
30x30 cm
S470 KBZ04003



PAVIMENTO PORCELÁNICO ESMALTADO / FLOOR TILES GLAZED PORCELAIN TILES



Crema Marfil
49x49 cm



Crema Marfil
60x60 cm

P48C
G2314001

P64C
G2342001

PACKING LIST

formato/size	artículo/item	pzs-cj/pcs-box	m²cj/box	kg/cj/box	cj/box/epl	m²/epl	kg/epl
30x90/12"x36"	Base	4	1,08	19,80	51	55,08	1040
30x90/12"x36"	Concept	4	1,08	19,80	51	55,08	1040
30x90/12"x36"	Ventana	4	1,08	8,52	51	55,08	457,50
11x30/4,3"x12"	Listelo	10	0,33	1,70	90	29,70	176
10x24/4"x9,4"	Botón	4	0,06	0,68	320	17,92	240,60
2x90/0,8"x35,4"	Perfil Metallic	6	0,11	3,00	200	21,60	623
30x30/12"x12"	Malla	3	1,00	23,00	32	34,56	749
60x60/24"x24"	Base	4	1,13	25,00	48	54,24	1224
49x49/19,3"x19,3"	Base	4	0,96	18,50	36	34,56	710

DATOS TÉCNICOS / TECHNICAL DATA

	± 5%								
Revestimiento / Wall Tiles	30x90/12"x36"	< 3 %	resiste / resist	5	GA	5	GHA	GLA	11,3 mm
	30x90/12"x36" Ventana	< 3 %	resiste / resist	5	GA	5	GHA	GLA	11,3 mm
	30x90/12"x36" Concept	< 3 %	resiste / resist	5	GA	5	GHA	GLA	11,3 mm
Pavimento / Floor Tiles	30x30/12"x12" Malla	< 3 %	resiste / resist	5	GA	5	GHA	GLA	11,3 mm
	49x49/19,3"x19,3"	<0,15%	resiste / resist	5	GA	5	GHA	GLA	9 mm
	60x60/24"x24"	<0,15%	resiste / resist	5	GA	5	GHA	GLA	9,6 mm

* Consultar ficha técnica / Please check technical chart.



Wall Tiles: DIADEME BLANCO 25X70, DIADEME CONCEPT MALVA 25X70, LISTELO BLONDA BLANCO 5,8X70
 Floor Tiles: NOLITA BLANCO 41X41


PACKING LIST

formato/size	artículo/item	pzs-cj/pcs-box	m ² /cj/box	kg/cj/box	cj/box/epl	m ² //epl	kg/epl
25x70/10"x28"	Base	7	1,23	21,80	42	51,70	940
25x70/10"x28"	Concept	7	1,23	21,80	42	51,70	940
25x70/10"x28"	Decor	7	1,23	21,80	42	51,70	940
5,8x70/2,3"x35,4"	Listelo	6	0,19	3,9	144	27,8	584,6
41x41/16"x16"	Base	6	1,00	19,60	52	52,00	1045




10"x28" 25x70 DIADEME

REVESTIMIENTO PASTA BLANCA / WALL TILES WHITE BODY



Diademe Blanco 25x70 cm R27C
KIYZA000



Diademe Crema 25x70 cm R27C
KIYZA001



Decor Blonda Blanco 25x70 cm S570
KIYZA020



Decor Blonda Crema 25x70 cm S570
KIYZA011



Listelo Blonda Blanco 4,6x70 cm S430
KIYMV005



Listelo Blonda Crema 4,6x70 cm S430
KIYMV00F



Diademe Concept Malva 25x70 cm R27G
KIYZA00F



Diademe Concept Champagne 25x70 cm R27G
KIYZA010



Diademe Concept Aguamarina 25x70 cm R27G
KIYZA009



PAVIMENTO PORCELÁNICO ESMALTADO / FLOOR TILES GLAZED PORCELAIN TILES



Nolita Blanco 41x41 cm P41E
GCJ11000



Nolita Beige 41x41 cm P41E
GCJ11001

DATOS TÉCNICOS / TECHNICAL DATA

	Formato	Water Absorption	Water Resistance	Stain Resistance	Impact Resistance	Acid Resistance	Alkali Resistance	Slip Resistance	± 5 %
Revestimiento / Wall Tiles	25x70/10"x28"	> 10 %	no aplica	no aplica	GA	5	GHA	GLA	10,7 mm
	25x70/10"x28" Concept	> 10 %	no aplica	no aplica	GA	5	GHA	GHA	10,7 mm
	25x70/10"x28" Decor	> 10 %	no aplica	no aplica	GA	5	GHA	GHA	10,7 mm
Pavimento / Floor Tiles	41x41/16"x16"	<0,15%	resiste / resist	6	GA	5	GHA	GLA	8,6 mm

* Consultar ficha técnica / Please check technical chart.




Wall Tiles: DISTRICT BLANCO 25X50, DISTRICT GRIS 25X50, DISTRICT CONCEPT GRIS 25X50, LISTELO DISTRICT GRIS 4,6X50
 Floor Tiles: DISTRICT VISÓN 41X41



10"x20" 25x50 DISTRICT

REVESTIMIENTO PASTA BLANCA / WALL TILES WHITE BODY



District Blanco R25C
25x50 cm KIHTP000



District Beige R25C
25x50 cm KIHTP001



District Gris R25C
25x50 cm KIHTP002



District Visón R25C
25x50 cm KIHTP00C



** District Concept Gris R25G
25x50 cm KIHTP012



** District Concept Visón R25G
25x50 cm KIHTP01C



Listelo District Gris S320
4,6x50 cm KIHAV002



Listelo District Visón S320
4,6x50 cm KIHAV00C



PAVIMENTO PORCELÁNICO ESMALTADO / FLOOR TILES GLAZED PORCELAIN TILES

PACKING LIST

formato/size	artículo/item	pzs-cj/pcs-box	m²/cj/box	kg/cj/box	cj/box/epl	m²/epl	kg/epl
25x50/10"x20"	Base	11	1,38	20,50	36	49,70	827
25x50/10"x20"	Concept	11	1,38	20,50	36	49,70	827
4,6x50/1,8"x20"	Listelo	10	0,23	3,60	120	27,60	455
41x41/16"x16"	Base	6	1,00	19,60	52	52,00	1045

DATOS TÉCNICOS / TECHNICAL DATA

Revestimiento / Wall Tiles	Formato / Size	Porosidad / Porosity	Resistencia a la Hielo / Frost Resistance	Resistencia al Golpe / Impact Resistance	Resistencia a la Abrasión / Abrasion Resistance	Resistencia a los Rayos UV / UV Radiation Resistance	Resistencia a los Productos Químicos / Chemical Resistance	Resistencia a los Salientes / Frost Resistance	Resistencia a los Salientes / Frost Resistance	± 5 %
Revestimiento / Wall Tiles	25x50/10"x20"	> 10 %	no aplica	no aplica	GA	5	GHA	GLA	9,6 mm	± 5 %
	25x50/10"x20" Concept	> 10 %	no aplica	no aplica	GA	5	GHA	GLA	9,6 mm	
Pavimento / Floor Tiles	41x41/16"x16"	<0,15%	resiste / resist	6	GA	5	GHA	GHA	8,6 mm	

* Consultar ficha técnica / Please check technical chart.

** 3 relieves diferentes aleatorios/3 different structures patterns



District Gris P41C
41x41 cm GIH11002



District Visón P41C
41x41 cm GIH1100C



Wall Tiles: ETERNITY NEGRO 25X50, ETERNITY BLANCO 25X50, LISTELO TARIFA NEGRO 10X50
 Floor Tiles: GAUCHO NEGRO 41X41



10"x20" 25x50 ETERNITY

REVESTIMIENTO PASTA BLANCA / WALL TILES WHITE BODY



Eternity Blanco R25C
 25x50 cm KET19000



Eternity Negro R25D
 25x50 cm KET1900K



Listelo Tarifa Negro S520
 10x50 cm KMQK800K



Listelo Indie Gris
 4x25 cm
 S350 KKUL2002



PAVIMENTO PORCELÁNICO COLOREADO / FLOOR TILES COLOURED BODY PORCELAIN TILES



Gaicho Negro P41D
 41x41 cm GGH1100K

PACKING LIST

formato/size	artículo/item	pzs-cj/pcs-box	m²cj/box	kg/cj/box	cj/box/epl	m²/epl	kg/epl
25x50/10"x20"	Base	11	1,38	20,50	36	49,70	827
10x50/4"x20"	Listelo	10	0,50	9,00	48	24,00	455
4x25/1,6"x10"	Listelo	30	0,30	6,00	150	45,00	927
41x41/16"x16"	Base	6	1,00	19,60	52	52,00	1045

DATOS TÉCNICOS / TECHNICAL DATA

Revestimiento / Wall Tiles	25x50/10"x20"	> 10 %	no aplica	no aplica	GA	5	GHA	GLA	9,6 mm
Pavimento / Floor Tiles	41x41/16"x16"	≤ 0,5 %	resiste / resist	5	UA	5	UHA	ULA	8,6 mm

* Consultar ficha técnica / Please check technical chart.



wine&food

Wall Tiles: EVOLUTION TAUPÉ NATURAL 100X50
Floor Tiles: EVOLUTION TAUPÉ NATURAL 75X75



Evolution Blanco P75C
75x75 cm GJ30R000
Evolution Blanco Lappato P75F
75x75 cm GJ30R010



Evolution Blanco P64C
60x60 cm GJ342000
Evolution Blanco Lappato P64F
60x60 cm GJ342010



Evolution Gris P75C
75x75 cm GJ30R002
Evolution Gris Lappato P75F
75x75 cm GJ30R012
Evolution Gris Antislip P75E
75x75 cm GJ30R022



Evolution Gris P64C
60x60 cm GJ342002
Evolution Gris Lappato P64F
60x60 cm GJ342012



Evolution Blanco P100C
100x50 cm GJ321000
Evolution Blanco Lappato P100E
100x50 cm GJ321050



Evolution Blanco P37C
37x75 cm GJ3AC000
Evolution Blanco Lappato P37F
37x75 cm GJ3AC010




Evolution Gris P100C
100x50 cm GJ321002
Evolution Gris Lappato P100E
100x50 cm GJ321052



Evolution Gris P37C
37x75 cm GJ3AC002
Evolution Gris Lappato P37F
37x75 cm GJ3AC012
Evolution Gris Antislip P37E
37x75 cm GJ3AC062



Mosaico Evolution Blanco
30x30 cm GJ304000 Y300




Mosaico Evolution Gris
30x30 cm GJ304002 Y300



40"x20"/30"x30"/24"x24"/15"x30" 100x50/75x75/60x60/37x75



Evolution Grafito P75D
75x75 cm GJ30R00J
Evolution Grafito Lappato P75F
75x75 cm GJ30R01J
Evolution Grafito Antislip P75E
75x75 cm GJ30R02J



Evolution Grafito P64D
60x60 cm GJ34200J
Evolution Grafito Lappato P64F
60x60 cm GJ34201J



Evolution Negro P75D
75x75 cm GJ30R00K
Evolution Negro Lappato P75F
75x75 cm GJ30R01K



Evolution Negro P64D
60x60 cm GJ34200K
Evolution Negro Lappato P64F
60x60 cm GJ34201K



Evolution Grafito P100D
100x50 cm GJ32100J
Evolution Grafito Lappato P100E
100x50 cm GJ32105J




Evolution Grafito P37D
37x75 cm GJ3AC00J
Evolution Grafito Lappato P37F
37x75 cm GJ3AC01J
Evolution Grafito Antislip P37E
37x75 cm GJ3AC06J




Evolution Negro P100D
100x50 cm GJ32100K
Evolution Negro Lappato P100E
100x50 cm GJ32105K



Evolution Negro P37D
37x75 cm GJ3AC00K
Evolution Negro Lappato P37F
37x75 cm GJ3AC01K



Mosaico Evolution Grafito
30x30 cm GJ30400J Y300



Mosaico Evolution Negro
30x30 cm GJ30400K Y300



Evolution Beige 75x75 cm P75C GJ30R001
Evolution Beige Lappato 75x75 cm P75F GJ30R011
Evolution Beige Antislip 75x75 cm P75E GJ30R021



Evolution Beige 60x60 cm P64C GJ342001
Evolution Beige Lappato 60x60 cm P64F GJ342011



Evolution Taupé 75x75 cm P75D GJ30R00A
Evolution Taupé Lappato 75x75 cm P75F GJ30R01A
Evolution Taupé Antislip 75x75 cm P75E GJ30R02A



Evolution Taupé 60x60 cm P64D GJ34200A
Evolution Taupé Lappato 60x60 cm P64F GJ34201A



Evolution Beige 100x50 cm P100C GJ321001
Evolution Beige Lappato 100x50 cm P100E GJ321051




Evolution Beige 37x75 cm P37C GJ3AC001
Evolution Beige Lappato 37x75 cm P37F GJ3AC011
Evolution Beige Antislip 37x75 cm P37E GJ3AC061




Evolution Taupé 100x50 cm P100D GJ32100A
Evolution Taupé Lappato 100x50 cm P100E GJ32105A



Evolution Taupé 37x75 cm P37D GJ3AC00A
Evolution Taupé Lappato 37x75 cm P37F GJ3AC01A
Evolution Taupé Antislip 37x75 cm P37E GJ3AC06A



Mosaico Evolution Beige 30x30 cm GJ304001 Y300



Mosaico Evolution Taupé 30x30 cm GJ30400A Y300




Wall Tiles: EVOLUTION GRIS 37X75
 Floor Tiles: EVOLUTION GRIS 75X75



EVOLUTION

PAVIMENTO PORCELÁNICO COLOREADO / FLOOR TILES COLOURED BODY PORCELAIN TILES


40"x20"/30"x30"/24"x24"/15"x30" 100x50/75x75/60x60/37x75

 Rounded edge skirting 8x50
 Rodapié romano 8x50


Blanco	GJ3VP000	Gris	GJ3VP002
Beige	GJ3VP001	Grafito	GJ3VP00J
Taupé	GJ3VP00A	Negro	GJ3VP00K
S150			

 Step 100x50
 Peldaño simple 100x50


Blanco	GJ321010	Gris	GJ321012
Beige	GJ321011	Grafito	GJ32101J
Taupé	GJ32101A	Negro	GJ32101K
S600			

 Step 100x50 Lappato
 Peldaño simple 100x50 Lappato


Blanco	GJ321020	Gris	GJ321022
Beige	GJ321021	Grafito	GJ32102J
Taupé	GJ32102A	Negro	GJ32102K
S610			

 Rounded edge skirting 8x50 Lappato
 Rodapié romano 8x50 Lappato

Blanco	GJ3VP010	Gris	GJ3VP012
Beige	GJ3VP011	Grafito	GJ3VP01J
Taupé	GJ3VP01A	Negro	GJ3VP01K
S200			

 Double step 100x50
 Peldaño doble 100x50


Blanco	GJ321030	Gris	GJ321032
Beige	GJ321031	Grafito	GJ32103J
Taupé	GJ32103A	Negro	GJ32103K
S720			

 Double step 100x50 Lappato
 Peldaño doble 100x50 Lappato


Blanco	GJ321040	Gris	GJ321042
Beige	GJ321041	Grafito	GJ32104J
Taupé	GJ32104A	Negro	GJ32104K
S730			

 Rounded edge skirting 8x60
 Rodapié romano 8x60

Blanco	GJ3RQ000	Gris	GJ3RQ002
Beige	GJ3RQ001	Grafito	GJ3RQ00J
Taupé	GJ3RQ00A	Negro	GJ3RQ00K
S280			

 Step 30x60
 Peldaño simple 30x60


Blanco	GJ305000	Gris	GJ305002
Beige	GJ305001	Grafito	GJ30500J
Taupé	GJ30500A	Negro	GJ30500K
S500			

 Step 30x60 Lappato
 Peldaño simple 30x60 Lappato


Blanco	GJ305010	Gris	GJ305012
Beige	GJ305011	Grafito	GJ30501J
Taupé	GJ30501A	Negro	GJ30501K
S520			

 Rounded edge skirting 8x60 Lappato
 Rodapié romano 8x60 Lappato

Blanco	GJ3RQ010	Gris	GJ3RQ012
Beige	GJ3RQ011	Grafito	GJ3RQ01J
Taupé	GJ3RQ01A	Negro	GJ3RQ01K
S320			

 Double step 30x60
 Peldaño doble 30x60

Blanco	GJ305020	Gris	GJ305022
Beige	GJ305021	Grafito	GJ30502J
Taupé	GJ30502A	Negro	GJ30502K
S650			

 Double step 30x60 Lappato
 Peldaño doble 30x60 Lappato


Blanco	GJ305030	Gris	GJ305032
Beige	GJ305031	Grafito	GJ30503J
Taupé	GJ30503A	Negro	GJ30503K
S670			

 Rounded edge skirting 8x75
 Rodapié romano 8x75

Blanco	GJ33E000	Gris	GJ33E002
Beige	GJ33E001	Grafito	GJ33E00J
Taupé	GJ33E00A	Negro	GJ33E00K
S290			

 Step 37x75
 Peldaño simple 37x75


Blanco	GJ3AC020	Gris	GJ3AC022
Beige	GJ3AC021	Grafito	GJ3AC02J
Taupé	GJ3AC02A	Negro	GJ3AC02K
S560			

 Step 37x75 Lappato
 Peldaño simple 37x75 Lappato


Blanco	GJ3AC030	Gris	GJ3AC032
Beige	GJ3AC031	Grafito	GJ3AC03J
Taupé	GJ3AC03A	Negro	GJ3AC03K
S710			

 Rounded edge skirting 8x75 Lappato
 Rodapié romano 8x75 Lappato

Blanco	GJ33E010	Gris	GJ33E012
Beige	GJ33E011	Grafito	GJ33E01J
Taupé	GJ33E01A	Negro	GJ33E01K
S330			

 Double step 37x75
 Peldaño doble 37x75

Blanco	GJ3AC040	Gris	GJ3AC042
Beige	GJ3AC041	Grafito	GJ3AC04J
Taupé	GJ3AC04A	Negro	GJ3AC04K
S690			










 Double step 37x75 Lappato
 Peldaño doble 37x75 Lappato

Blanco	GJ3AC050	Gris	GJ3AC052
Beige	GJ3AC051	Grafito	GJ3AC05J
Taupé	GJ3AC05A	Negro	GJ3AC05K
S710			

PACKING LIST


formato/size	artículo/item	pzs-cj/pcs-box	m²/cj/box	kg/cj/box	cj/box/epl	m²/epl	kg/epl
100x50/40"x20"	Base	2	1,00	24,30	28	28	705
100x50/40"x20"	Lappato	2	1,00	24,30	28	28	705
75x75/30"x30"	Base	2	1,13	25,00	42	47,46	1091
75x75/30"x30"	Lappato	2	1,13	25,00	42	47,46	1091
75x75/30"x30"	Antislip	2	1,13	25,00	42	47,46	1091
37x75/15"x30"	Base	4	1,13	25,00	48	54,24	1224
37x75/15"x30"	Lappato	4	1,13	25,00	48	54,24	1224
37x75/15"x30"	Antislip	4	1,13	25,00	48	54,24	1224
60x60/24"x24"	Base	3	1,08	23,00	32	34,56	749
60x60/24"x24"	Lappato	3	1,08	23,00	32	34,56	749
30x30/12"x12"	Mosaico	11	1,00	20,46	36	36,00	759,56

DATOS TÉCNICOS / TECHNICAL DATA

										± 5 % 
Pavimento / Floor Tiles	100x50/40"x20"	≤ 0,5 %	resiste / resist	5	UA	5	UHA*	ULA	10,7 mm	
	100x50/40"x20" Lappato	≤ 0,5 %	resiste / resist	5	UA	5	UHB	ULA	10,7 mm	
	75x75/30"x30"	≤ 0,5 %	resiste / resist	5	UA	5	UHA*	ULA	10,2 mm	
	75x75/30"x30" Lappato	≤ 0,5 %	resiste / resist	5	UA	5	UHB*	ULA	10,2 mm	
	75x75/30"x30" Antislip	≤ 0,5 %	resiste / resist	5	UA	5	UHA*	ULA	10,2 mm	
	60x60/24"x24"	≤ 0,5 %	resiste / resist	5	UA	5	UHA*	ULA	10 mm	
	60x60/24"x24" Lappato	≤ 0,5 %	resiste / resist	5	UA	5	UHB*	ULA	10 mm	
	37x75/15"x30"	≤ 0,5 %	resiste / resist	5	UA	5	UHA*	ULA	10,2 mm	
	37x75/15"x30" Lappato	≤ 0,5 %	resiste / resist	5	UA	5	UHB*	ULA	10,2 mm	
	37x75/15"x30" Antislip	≤ 0,5 %	resiste / resist	7	UA	5	UHA	ULA	10,2 mm	
	30x30/12"x12" Mosaico	≤ 0,5 %	resiste / resist	6	UA	5	UHA*	ULA	10 mm	

* Consultar ficha técnica / Please check technical chart.





Evoque Blanco Brillo 75x75 cm P75C GJNOR000



Evoque Gris Brillo 75x75 cm P75C GJNOR002



Evoque Marfil Brillo 75x75 cm P75C GJNOR011



Evoque Crema Brillo 75x75 cm P75C GJNOR001



Evoque Blanco Brillo 37x75 cm P37C GJNAC000



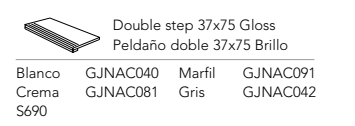
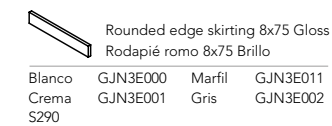
Evoque Gris Brillo 37x75 cm P37C GJNAC002



Evoque Marfil Brillo 37x75 cm P37C GJNAC011



Evoque Crema Brillo 37x75 cm P37C GJNAC001



PACKING LIST


formato/size	artículo/item	pzs-cj/pcs-box	m²/cj/box	kg/cj/box	cj/box/epl	m²/epl	kg/epl
75x75/30"x30"	Gloss / Brillo / Matt / Mate	2	1,13	25,00	42	47,46	1091
37x75/15"x30"	Gloss / Brillo / Matt / Mate	4	1,13	25,00	48	54,24	1224

DATOS TÉCNICOS / TECHNICAL DATA

										± 5 %
Pavimento / Floor Tiles	75x75/30"x30" Gloss / Brillo	≤ 0,5 %	resiste / resist	5	UA	5	UHA*	ULA	9,8 mm	
	75x75/30"x30" Matt / Mate	≤ 0,5 %	resiste / resist	5	UA	5	UHA*	ULA	9,8 mm	
	37x75/15"x30" Gloss / Brillo	≤ 0,5 %	resiste / resist	5	UA	5	UHB*	ULA	9,8 mm	
	37x75/15"x30" Matt / Mate	≤ 0,5 %	resiste / resist	5	UA	5	UHA*	ULA	9,8 mm	
	30x30/12"x12" Mosaico Matt / Mate	≤ 0,5 %	resiste / resist	5	UA	5	UHA*	ULA	9,8 mm	

* Consultar ficha técnica / Please check technical chart.





Evoque Blanco Mate 75x75 cm P75C GJN0R010



Evoque Gris Mate 75x75 cm P75C GJN0R012



Evoque Marfil Mate 75x75 cm P75C GJN0R031



Evoque Crema Mate 75x75 cm P75C GJN0R021



Evoque Blanco Mate 37x75 cm P37C GJNAC010



Evoque Gris Mate 37x75 cm P37C GJNAC012



Evoque Marfil Mate 37x75 cm P37C GJNAC031




Evoque Crema Mate 37x75 cm P37C GJNAC021



Mosaico Evoque Blanco Mate 30x30 cm GJN04000 Y300



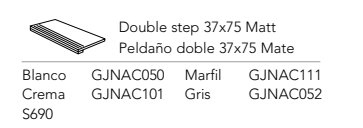
Mosaico Evoque Gris Mate 30x30 cm GJN04002 Y300



Mosaico Evoque Marfil Mate 30x30 cm GJN04011 Y300



Mosaico Evoque Crema Mate 30x30 cm GJN04001 Y300



PACKING LIST

formato/size	artículo/item	pzs-cj/pcs-box	m²/cj/box	kg/cj/box	cj/box/epl	m²/epl	kg/epl
75x75/30"x30"	Gloss / Brillo / Matt / Mate	2	1,13	25,00	42	47,46	1091
37x75/15"x30"	Gloss / Brillo / Matt / Mate	4	1,13	25,00	48	54,24	1224
30x30/12"x12"	Mosaico Matt / Mate	11	1,00	20,46	36	36,00	759,56

DATOS TÉCNICOS / TECHNICAL DATA

										± 5 %
Pavimento / Floor Tiles	75x75/30"x30" Gloss / Brillo	≤ 0,5 %	resiste / resist	5	UA	5	UHA*	ULA	9,8 mm	
	75x75/30"x30" Matt / Mate	≤ 0,5 %	resiste / resist	5	UA	5	UHA*	ULA	9,8 mm	
	37x75/15"x30" Gloss / Brillo	≤ 0,5 %	resiste / resist	5	UA	5	UHB*	ULA	9,8 mm	
	37x75/15"x30" Matt / Mate	≤ 0,5 %	resiste / resist	5	UA	5	UHA*	ULA	9,8 mm	
	30x30/12"x12" Mosaico Matt / Mate	≤ 0,5 %	resiste / resist	5	UA	5	UHA*	ULA	9,8 mm	


* Consultar ficha técnica / Please check technical chart.



Wall Tiles: FOX BLANCO 25X50, FOX AZUL 25X50, LISTELO BULEVAR AZUL 10X50
 Floor Tiles: FOX AZUL 41X41

PACKING LIST

formato/size	artículo/item	pzs-cj/pcs-box	m ² /cj/box	kg/cj/box	cj/box/epl	m ² /epl	kg/epl
25x50/10"x20"	Base	11	1,38	20,50	36	49,70	827
10x50/4"x20"	Listelo	10	0,50	9,00	70	35,00	653
41x41/16"x16"	Base	6	1,00	19,60	52	52,00	1045



Fox Blanco 25x50 cm R25C
KFX19000



Fox Azul 25x50 cm R25D
KFX19009



Listelo Bulevar Azul 10x50 cm S440
KFXK8009



Fox Azul 41x41 cm P41C
GFX11009

DATOS TÉCNICOS / TECHNICAL DATA

Revestimiento / Wall Tiles	25x50/10"x20"	> 10 %	no aplica	no aplica	GA	5	GHA	GLA	9,6 mm
Pavimento / Floor Tiles	41x41/16"x16"	<0,15%	resiste / resist	5	GA	5	GHA	GLA	8,6 mm

* Consultar ficha técnica / Please check technical chart.



Wall Tiles: FRESH GRAFITO 25X70, FRESH BLANCO 25X70, FRESH MODUL GRAFITO 25X70, LISTELO SPRAY GRAFITO 7,8X70
 Floor Tiles: THAI SNOW 41X41



10"x28" 25x70 FRESH

REVESTIMIENTO PASTA BLANCA / WALL TILES WHITE BODY



Fresh Blanco 25x70 cm R27C KEYZA000



Fresh Beige 25x70 cm R27C KEYZA001



Fresh Grafito 25x70 cm R27C KEYZA00J



Fresh Visón 25x70 cm R27C KEYZA003



Listelo Spray Grafito 7,8x70 cm S470 KEYMN000



Listelo Spray Visón 7,8x70 cm S470 KEYMN001



Fresh Modul Grafito 25x70 cm R27E KEYZA01J



Fresh Modul Visón 25x70 cm R27E KEYZA013



** Decor Nippon Blanco (Set 3) 25x70 cm S610 KEYZA010



** Decor Nippon Beige (Set 3) 25x70 cm S610 KEYZA011




Malla Fresh Grafito 30x30 cm S540 KEY0400J




Malla Fresh Visón 30x30 cm S540 KEY04003

PAVIMENTO PORCELÁNICO COLOREADO / FLOOR TILES COLOURED BODY PORCELAIN TILES



Thai Snow 41x41 cm P41E GTY11000



Thai Cream 41x41 cm P41E GTY11011

PACKING LIST

formato/size	artículo/item	pzs-cj/pcs-box	m²/cj/box	kg/cj/box	cj/box/epl	m²/epl	kg/epl
25x70/10"x28"	Base	7	1,23	21,80	42	51,70	940
25x70/10"x28"	Modul	7	1,23	21,80	42	51,70	940
25x70/10"x28"	Decor	3	0,53	9,60	42	22,05	426
7,8x70/3"x28"	Listelo	6	0,33	6,12	80	26,21	513
30x30/12"x12"	Malla	9	0,81	12,60	42	34,02	552
41x41/16"x16"	Base	6	1,00	19,60	52	52,00	1045

DATOS TÉCNICOS / TECHNICAL DATA

									± 5%	
Revestimiento / Wall Tiles	25x70/9"x38"	> 10%	no aplica	no aplica	GA	5	GHA	GLA	10,7 mm	
	25x70/9"x38" Modul	> 10%	no aplica	no aplica	GA	5	GHA	GLA	10,7 mm	
	25x70/9"x38" Decor	> 10%	no aplica	no aplica	GA	5	GHA	GLA	10,7 mm	
	30x30/12"x12" Malla	> 10%	no aplica	no aplica	GA	5	GHA	GLA	10,7 mm	
Pavimento / Floor Tiles	41x41/16"x16"	<0,15%	resiste / resist	6	GA	5	GHA	GLA	8,6 mm	

* Consultar ficha técnica / Please check technical chart.

** Precio por pieza / Price per piece



FUTURE



Future Beige 75x75 cm P75C G8V0R001
Future Beige Lappato 75x75 cm P75F G8V0R011
Future Beige Antislip 75x75 cm P75E G8V0R031



Future Beige 60x60 cm P64C G8V42001
Future Beige Lappato 60x60 cm P64F G8V42011




Future Beige Natural 41x41 cm P41C G8V11001



Future Cobre 75x75 cm P75D G8V0R01M
Future Cobre Lappato 75x75 cm P75F G8V0R00M



Future Cobre 60x60 cm P64D G8V42003
Future Cobre Lappato 60x60 cm P64F G8V4200M



Future Cobre Natural 41x41 cm P41D G8V1100M



Future Beige 100x50 cm P100C G8V21001
Future Beige Lappato 100x50 cm P100E G8V21011



Future Beige 37x75 cm P37C G8VAC001
Future Beige Lappato 37x75 cm P37F G8VAC011
Future Beige Antislip 37x75 cm P37E G8VAC071



Future Cobre 100x50 cm P100C G8V21003
Future Cobre Lappato 100x50 cm P100E G8V2100M




Future Cobre 37x75 cm P37D G8VAC00M
Future Cobre Lappato 37x75 cm P37F G8VAC01M



Mosaico Future Beige 30x30 cm Y600 G8V04001



Muro Future Beige 26x58 cm Y500 G8V0K001



Mosaico Future Cobre 30x30 cm Y600 G8V0400M



Muro Future Cobre 26x58 cm Y500 G8V0K00M



Future Blanco 75x75 cm
Future Blanco Lappato 75x75 cm
P75C G8V0R000
P75F G8V0R010



Future Blanco 60x60 cm
Future Blanco Lappato 60x60 cm
P64C G8V42000
P64F G8V42022



Future Blanco Natural 41x41 cm
P41C G8V11000



Future Gris 75x75 cm
Future Gris Lappato 75x75 cm
Future Gris Antislip 75x75 cm
P75C G8V0R032
P75F G8V0R002
P75E G8V0R052



Future Gris 60x60 cm
Future Gris Lappato 60x60 cm
P64C G8V42002
P64F G8V42032



Future Gris Natural 41x41 cm
P41D G8V11002



Future Blanco 100x50 cm
Future Blanco Lappato 100x50 cm
P100C G8V21000
P100E G8V21010



Future Blanco 37x75 cm
Future Blanco Lappato 37x75 cm
P37C G8VAC000
P37F G8VAC010



Future Gris 100x50 cm
Future Gris Lappato 100x50 cm
P100C G8V21002
P100E G8V21012




Future Gris 37x75 cm
Future Gris Lappato 37x75 cm
Future Gris Antislip 37x75 cm
P37C G8VAC002
P37F G8VAC012
P37E G8VAC052



Mosaico Future Blanco 30x30 cm
Y600 G8V04000



Muro Future Blanco 26x58 cm
Y500 G8V0K000



Mosaico Future Gris 30x30 cm
Y600 G8V04002



Muro Future Gris 26x58 cm
Y500 G8V0K002



Future Grafito 75x75 cm P75D G8V0R01J
 Future Grafito Lappato 75x75 cm P75F G8V0R00J
 Future Grafito Antislip 75x75 cm P75E G8V0R02J



Future Grafito 60x60 cm P64D G8V4201J
 Future Grafito Lappato 60x60 cm P64F G8V4202J



Future Negro 75x75 cm P75D G8V0R00K
 Future Negro Lappato 75x75 cm P75F G8V0R01K



Future Negro 60x60 cm P64D G8V4200K
 Future Negro Lappato 60x60 cm P64F G8V4201K



Future Grafito 100x50 cm P100D G8V2100J
 Future Grafito Lappato 100x50 cm P100E G8V2101J




Future Grafito 37x75 cm P37D G8VAC00J
 Future Grafito Lappato 37x75 cm P37F G8VAC01J
 Future Grafito Antislip 37x75 cm P37E G8VAC06J



Future Negro 100x50 cm P100D G8V2100K
 Future Negro Lappato 100x50 cm P100E G8V2101K




Future Negro 37x75 cm P37D G8VAC00K
 Future Negro Lappato 37x75 cm P37F G8VAC01K



Mosaico Future Grafito 30x30 cm Y600 G8V0400J



Muro Future Grafito 26x58 cm Y500 G8V0K00J



Mosaico Future Negro 30x30 cm Y600 G8V0400K



Muro Future Negro 26x58 cm Y500 G8V0K00K



Future Óxido 75x75 cm P75D G8V0R016
 Future Óxido Lappato 75x75 cm P75F G8V0R006



Future Óxido 60x60 cm P64D G8V4200J
 Future Óxido Lappato 60x60 cm P64F G8V42006



Future Óxido Natural 41x41 cm P41D G8V11006



Future Óxido Natural 100x50 cm P100D G8V21006
 Future Óxido Lappato 100x50 cm P100E G8V21016



Future Óxido 37x75 cm P37D G8VAC006
 Future Óxido Lappato 37x75 cm P37F G8VAC016



Mosaico Future Óxido 30x30 cm Y600 G8V0K006



Muro Future Óxido 26x58 cm Y500 G8V0K006



Rounded edge skirting 8x41
Rodapié romano 8x41

Gris	G8VRQ012	Beige	G8VR2001
Óxido	G8VR2006	Cobre	G8VRQ02M
Blanco	G8VR2000	S080	

Rounded edge skirting 8x60
Rodapié romano 8x60

Gris	G8V42012	Beige	G8VRQ001
Grafito	G8VRQ00J	Óxido	G8VRQ006
Negro	G8VRQ00K	Cobre	G8VRQ00M
Blanco	G8VRQ000	S280	

Rounded edge skirting 8x75
Rodapié romano 8x75

Negro	G8V3E00K	Gris	G8V3E002
Beige	G8V3E001	Grafito	G8V3E00J
Óxido	G8V3E006	Cobre	G8V3E00M
Blanco	G8V3E010	S290	

Rounded edge skirting 8x50
Rodapié romano 8x50

Gris	G8VVP002	Beige	G8VVP001
Grafito	G8VVP00J	Óxido	G8VVP006
Negro	G8VVP00K	Cobre	G8VVP00M
Blanco	G8VVP000	S150	

Rounded edge skirting 8x60 Lappato
Rodapié romano 8x60 Lappato

Gris	G8VRQ002	Negro	G8VRQ01K
Grafito	G8VRQ01J	Beige	G8VRQ011
Óxido	G8VRQ016	Blanco	G8VRQ010
Cobre	G8VRQ01M	S320	

Rounded edge skirting 8x75 Lappato
Rodapié romano 8x75 Lappato

Negro	G8V3E01K	Gris	G8V3E012
Beige	G8V3E011	Grafito	G8V3E01J
Óxido	G8V3E016	Cobre	G8V3E01M
Blanco	G8V3E000	S330	

Rounded edge skirting 8x50 Lappato
Rodapié romano 8x50 Lappato

Gris	G8VVP012	Beige	G8VVP011
Grafito	G8VVP01J	Óxido	G8VVP016
Negro	G8VVP01K	Cobre	G8VVP01M
Blanco	G8VVP010	S200	

Step 30x60
Peldaño simple 30x60

Beige	G8V05011	Blanco	G8V05010
Cobre	G8V0501M	Grafito	G8V0501J
Gris	G8V05012	Negro	G8V0501K
Óxido	G8V05016	S500	

Step 37x75
Peldaño simple 37x75

Blanco	G8VAC040	Negro	G8VAC04K
Beige	G8VAC031	Grafito	G8VAC04J
Óxido	G8VAC046	Cobre	G8VAC04M
Gris	G8VAC032	S560	

Step 100x50
Peldaño simple 100x50

Blanco	G8V21030	Negro	G8V2102K
Beige	G8V21021	Grafito	G8V2102J
Óxido	G8V21036	Cobre	G8V21013
Gris	G8V21032	S600	

Step 30x60 Lappato
Peldaño simple 30x60 Lappato

Beige	G8V05001	Blanco	G8V05000
Cobre	G8V0500M	Grafito	G8V0500J
Gris	G8V05002	Negro	G8V0500K
Óxido	G8V05006	S520	

Step 37x75 Lappato
Peldaño simple 37x75 Lappato

Beige	G8VAC051	Blanco	G8VAC020
Negro	G8VAC02K	Gris	G8VAC022
Grafito	G8VAC02J	Óxido	G8VAC026
Cobre	G8VAC02M	S600	

Step 100x50 Lappato
Peldaño simple 100x50 Lappato

Blanco	G8V21040	Negro	G8V2103K
Beige	G8V21031	Grafito	G8V2103J
Óxido	G8V21046	Cobre	G8V2101M
Gris	G8V21042	S610	

Double Step 30x60
Peldaño doble 30x60

Beige	G8V05031	Blanco	G8V05030
Cobre	G8V0503M	Grafito	G8V0503J
Gris	G8V05032	Negro	G8V0503K
Óxido	G8V05036	S650	

Double Step 37x75
Peldaño doble 37x75

Blanco	G8VAC050	Grafito	G8VAC05J
Negro	G8VAC05K	Gris	G8VAC042
Beige	G8VAC041	Cobre	G8VAC05M
Óxido	G8VAC056	S690	

Double Step 100x50
Peldaño doble 100x50

Blanco	G8V21050	Negro	G8V2104K
Beige	G8V21041	Grafito	G8V2104J
Óxido	G8V21056	Cobre	G8V21023
Gris	G8V21052	S720	

Double Step 30x60 Lappato
Peldaño doble 30x60 Lappato

Beige	G8V05021	Blanco	G8V05020
Cobre	G8V0502M	Grafito	G8V0502J
Gris	G8V05022	Negro	G8V0502K
Óxido	G8V05026	S670	

Double Step 37x75 Lappato
Peldaño doble 37x75 Lappato

Blanco	G8VAC030	Negro	G8VAC03K
Beige	G8VAC021	Grafito	G8VAC03J
Óxido	G8VAC036	Cobre	G8VAC03M
Gris	G8VAC032	S710	

Double Step 100x50 Lappato
Peldaño doble 100x50 Lappato

Blanco	G8V21060	Negro	G8V2105K
Beige	G8V21051	Grafito	G8V2105J
Óxido	G8V21066	Cobre	G8V2102M
Gris	G8V21062	S730	

PACKING LIST

formato/size	artículo/item	pzs-cj/pcs-box	m²/cj/box	kg/cj/box	cj/box/epl	m²/epl	kg/epl
100x50/40"x20"	Base	2	1,00	24,30	28	28	705
100x50/40"x20"	Lappato	2	1,00	24,30	28	28	705
75x75/30"x30"	Base	2	1,13	25,00	42	47,46	1091
75x75/30"x30"	Lappato	2	1,13	25,00	42	47,46	1091
75x75/30"x30"	Antislip	2	1,13	25,00	42	47,46	1091
37x75/15"x30"	Base	4	1,13	25,00	48	54,24	1224
37x75/15"x30"	Lappato	4	1,13	25,00	48	54,24	1224
37x75/15"x30"	Antislip	4	1,13	25,00	48	54,24	1224
60x60/24"x24"	Base	3	1,08	23,00	32	34,56	749
60x60/24"x24"	Lappato	3	1,08	23,00	32	34,56	749
41x41/16"x16"	Base	6	1,00	19,60	52	52,00	1045
26x58/10"x24"	Muro	5	0,75	7,00	30	22,50	233
30x30/12"x12"	Mosaico	11	1,00	20,46	36	36,00	760

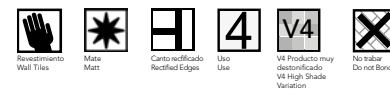
DATOS TÉCNICOS / TECHNICAL DATA

								$\pm 5\%$	
100x50/40"x20"	<0,15%	resiste / resist	6	UA	5	UHA	ULA	10,3 mm	
100x50/40"x20" Lappato	<0,15%	resiste / resist	5	UA	5	UHB	ULA	10,3 mm	
75x75/30"x30"	<0,15%	resiste / resist	6	UA	5	UHA	ULA	9,8 mm	
75x75/30"x30" Lappato	<0,15%	resiste / resist	5	UA	5	UHB	ULA	9,8 mm	
75x75/30"x30" Antislip	<0,15%	resiste / resist	7	UA	5	UHA	ULA	9,8 mm	
60x60/24"x24"	<0,15%	resiste / resist	6	UA	5	UHA	ULA	9,6 mm	
60x60/24"x24" Lappato	<0,15%	resiste / resist	5	UA	5	UHB	ULA	9,6 mm	
37x75/15"x30"	<0,15%	resiste / resist	6	UA	5	UHA	ULA	9,8 mm	
37x75/15"x30" Lappato	<0,15%	resiste / resist	5	UA	5	UHB	ULA	9,8 mm	
37x75/15"x30" Antislip	<0,15%	resiste / resist	7	UA	5	UHA	ULA	9,8 mm	
41x41/16"x16"	<0,15%	resiste / resist	5	UA	5	UHA	ULA	8,6 mm	
26x58/10"x24" Muro	<0,15%	resiste / resist	6	UA	5	UHA	ULA	10 mm	
30x30/12"x12" Mosaico	<0,15%	resiste / resist	6	UA	5	UHA	ULA	10 mm	

* Consultar ficha técnica / Please check technical chart.



Wall Tiles: FUTURE BLANCO 30X90, FUTURE CONCEPT BLANCO 30X90, PERFIL ACERO PLATA 1,5X90
 Floor Tiles: FUTURE ÓXIDO 75X75



12"x36" 30x90 **FUTURE**

REVESTIMIENTO PASTA BLANCA / WALL TILES WHITE BODY



Future Blanco
30x90 cm R90D
K8VPG000



Future Beige
30x90 cm R90D
K8VPG001



Future Concept Blanco
30x90 cm R90F
K8VPG010



Future Concept Beige
30x90 cm R90F
K8VPG011



Future Concept Óxido
30x90 cm R90F
K8VPG006



Future Concept Cobre
30x90 cm R90F
K8VPG003



Perfil Acero Plata
1,5x90 cm S330
K432L00L



Perfil Acero Bronce
1,5x90 cm S330
K432L00M



Malla Acero Plata
30,5x32,5 cm
S540 K8V3J00L



Malla Acero Bronce
30,5x32,5 cm
S540 K8V3J00M

PACKING LIST

formato/size	artículo/item	pzs-cj/pcs-box	m²/cj/box	kg/cj/box	cj/box/epl	m²/epl	kg/epl
30x90/12"x36"	Base	4	1,08	19,80	51	55,08	1040
30x90/12"x36"	Concept	4	1,08	19,80	51	55,08	1040
1,5x90/0,8"x36"	Perfil Acero	6	0,08	0,9	336	27,20	325,4
30,5x32,5/14"x14"	Malla Acero	11	1,09	6,05	72	78,51	459

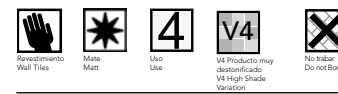
DATOS TÉCNICOS / TECHNICAL DATA

Revestimiento / Wall Tiles	30x90/12"x36"	> 10 %	no aplica	no aplica	GA	5	GHA	GLA	± 5 %	11,3 mm
	30,5x32,5/14"x14" Malla	≤ 0,5 %	resiste / resist	5	UA	5	UHA*	ULA		10 mm

* Consultar ficha técnica / Please check technical chart.



Wall Tiles: FUTURE CONCEPT COBRE 25X70, FUTURE COBRE 25X70, FUTURE BEIGE 25X70
 Floor Tiles: FUTURE COBRE 41X41



10"x28" 25x70 FUTURE

REVESTIMIENTO PASTA BLANCA / WALL TILES WHITE BODY



Future Blanco R27D
 25x70 cm K8VZA000



Future Gris R27D
 25x70 cm K8VZA002



Future Beige R27D
 25x70 cm K8VZA001



Future Óxido R27D
 25x70 cm K8VZA006



Future Cobre R27D
 25x70 cm K8VZA003



Future Concept Óxido R27G
 25x70 cm K8VZA016



Future Concept Cobre R27G
 25x70 cm K8VZA013



Perfil Acero Plata S300
 1,5x70 cm KZD2800L



Perfil Acero Bronce S300
 1,5x70 cm KZD2800M



Malla Acero Plata
 30,5x32,5 cm
 S540 K8V3J00L



Malla Acero Bronce
 30,5x32,5 cm
 S540 K8V3J00M

PACKING LIST

formato/size	artículo/item	pzs-cj/pcs-box	m²/ml/cj/box	kg/cj/box	cj/box/epl	m²/ml/epl	kg/epl
25x70/9"x28"	Base	7	1,23	21,80	42	51,70	940
25x70/9"x28"	Concept	7	1,23	21,80	42	51,70	940
1,5x70/0,8"x28"	Perfil Acero	10	0,1	0,9	500	52,5	473
30,5x32,5/14"x14"	Malla Acero	11	1,09	6,05	72	78,51	459

DATOS TÉCNICOS / TECHNICAL DATA

Revestimiento / Wall Tiles	25x70/10"x28"	25x70/10"x28" Concept	30,5x32,5/14"x14" Malla	≥ 10 %	no aplica	no aplica	GA	5	GHA	GLA	10,7 mm
				≥ 10 %	no aplica	no aplica	no aplica	5	GHA	GLA	10,7 mm
				≤ 0,5 %	resiste / resist	5	UA	5	UHA*	ULA	10 mm

* Consultar ficha técnica / Please check technical chart.




Wall Tiles: GEO BLANCO 25X70, GEO NEGRO 25X70, LISTELO TEMPO NEGRO 4,6X70
 Floor Tiles: GEO NEGRO 41X41



10"x28" 25x70 GEO

REVESTIMIENTO PASTA BLANCA / WALL TILES WHITE BODY



Geo Blanco 25x70 cm R27C
 KGJZA000



Geo Beige 25x70 cm R27C
 KGJZA001




Geo Negro 25x70 cm R27D
 KGJZA00K



Geo Terra 25x70 cm R27D
 KGJZA011



Listelo Sarga Negro 4,6x70 cm S420
 KZA2700K



Listelo Sarga Marrón 4,6x70 cm S420
 KZA27003




Listelo Tempo Negro 5x70 cm S490
 KGJCC00K




Listelo Tempo Terra 5x70 cm S490
 KGJCC001



PAVIMENTO PORCELÁNICO ESMALTADO / FLOOR TILES GLAZED PORCELAIN TILES



Geo Negro 41x41 cm P41D
 GGJ1100K



Geo Terra 41x41 cm P41D
 GGJ11011

PACKING LIST

formato/size	artículo/item	pzs-cj/pcs-box	m²cj/box	kg/cj/box	cj/box/epl	m²/epl	kg/epl
25x70/10"x28"	Base	7	1,23	21,80	42	51,70	940
5x70/2"x28"	Listelo	4	0,14	3,04	144	20,16	460,76
4,6x70/1,8"x28"	Listelo	4	0,14	3,04	144	20,16	460,76
41x41/16"x16"	Base	6	1,00	19,60	52	52,00	1045

DATOS TÉCNICOS / TECHNICAL DATA

Revestimiento / Wall Tiles	25x70/10"x28"	> 10 %	no aplica	no aplica	GA	5	GHA	GLA	10 mm
Pavimento / Floor Tiles	41x41/16"x16"	≤ 0,5 %	resiste / resist	5	GA	5	GHA	GLA	8,6 mm

* Consultar ficha técnica / Please check technical chart.



Wall Tiles: GRACE CREAM 30X90, GRACE CONCEPT CREAM 30X90, DECOR KLIMT 30X90




12"x36" 30x90 GRACE

REVESTIMIENTO PASTA BLANCA / WALL TILES WHITE BODY



Grace Cream 30x90 cm R90D KCXPG001



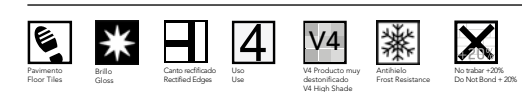
Grace Concept Cream 30x90 cm R90F KCXPG011



Decor Klimt 30x90 cm S670 KCXPG021



Malla Grace 30x30 cm S540 KCX04001



PAVIMENTO PORCELÁNICO ESMALTADO / FLOOR TILES GLAZED PORCELAIN TILES



Grace Cream 49x49 cm P48C GCX14001

PACKING LIST

formato/size	artículo/item	pzs-cj/pcs-box	m²cj/box	kg/cj/box	cj/box/epl	m²/epl	kg/epl
30x90/12"x36"	Base	4	1,08	19,80	51	55,08	1040
30x90/12"x36"	Concept	4	1,08	19,80	51	55,08	1040
30x90/12"x36"	Decor	4	1,08	19,80	51	55,08	1040
30x30/12"x12"	Malla	9	0,81	15,57	42	34,02	677
49x49/19,3"x19,3"	Base	4	0,96	18,50	36	34,56	710

DATOS TÉCNICOS / TECHNICAL DATA

																				± 5 %
Revestimiento / Wall Tiles	30x90/12"x36"	> 10 %	no aplica	no aplica	GA	5	GHA	GLA	11,3 mm											
	30x90/12"x36" Concept	> 10 %	no aplica	no aplica	GA	5	GHA	GLA	11,3 mm											
	30x90/12"x36" Decor	> 10 %	no aplica	no aplica	GA	5	GHA	GLA	11,3 mm											
	30x30/12"x12" Malla	> 10 %	no aplica	no aplica	GA	5	GHA	GLA	11,3 mm											
Pavimento / Floor Tiles	49x49/19,3"x19,3"	<0,15%	resiste / resist	5	GA	5	GHA	GLA	9 mm											

* Consultar ficha técnica / Please check technical chart.





Jazz Blanco 60x60 cm P64C G1842020



Jazz Gris 60x60 cm P64C G1842022



Jazz Greige 60x60 cm P64C G1842030



Jazz Grafito 60x60 cm P64D G184202J



Jazz Blanco Outdoor 60x60 cm P64D G1842000



Jazz Gris Outdoor 60x60 cm P64D G1842002



Jazz Greige Outdoor 60x60 cm P64D G1842050



Jazz Grafito Outdoor 60x60 cm P64E G184200J



Jazz Blanco 30x60 cm P34C G1842064



Jazz Gris 30x60 cm P34C G1842061



Jazz Greige 30x60 cm P34C G1842065



Jazz Grafito 30x60 cm P34D G1842060



Mosaico Jazz Blanco 30x30 cm Y500 G1842109



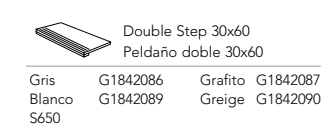
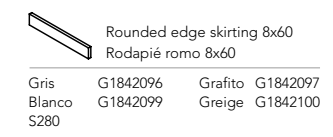
Mosaico Jazz Gris 30x30 cm Y500 G1842106



Mosaico Jazz Greige 30x30 cm Y500 G1842110



Mosaico Jazz Grafito 30x30 cm Y500 G1842107



PACKING LIST

formato/size	artículo/item	pzs-cj/pcs-box	m²cj/box	kg/cj/box	cj/box/epl	m²/epl	kg/epl
60x60/24"x24"	Base	3	1,08	23,00	32	34,56	749
60x60/24"x24"	Outdoor	3	1,08	23,00	32	34,56	749
30x60/12"x24"	Base	6	1,08	18,40	40	43,20	922
30x30/12"x12"	Mosaico	11	1,00	20,46	36	36,00	759,56

DATOS TÉCNICOS / TECHNICAL DATA

	60x60/24"x24"	60x60/24"x24" Outdoor	30x60/12"x24"	30x30/12"x12" Mosaico	<0,15%	resiste / resist	6	UA	5	UHA	UHA	9,6 mm
Pavimento / Floor Tiles	60x60/24"x24"	60x60/24"x24" Outdoor	30x60/12"x24"	30x30/12"x12" Mosaico	<0,15%	resiste / resist	6	UA	5	UHA	UHA	9,6 mm
					<0,15%	resiste / resist	7	UA	5	UHA	UHA	9,6 mm
					<0,15%	resiste / resist	5	UA	5	UHA	ULA	10 mm

* Consultar ficha técnica / Please check technical chart.

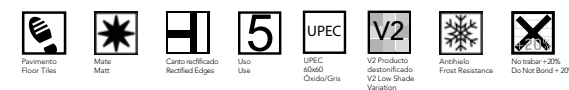




Floor Tiles: KURSAL ÓXIDO 100X50

PACKING LIST

formato/size	artículo/item	pzs-cj/pcs-box	m²cj/box	kg/cj/box	cj/box/epl	m²/epl	kg/epl
100x50/40"x20"	Base	2	1,00	24,30	28	28	705
60x60/24"x24"	Base	3	1,08	23,00	32	34,56	749
30x60/12"x24"	Base	6	1,08	18,40	40	43,20	922
41x41/16"x16"	Base	6	1,00	19,60	52	52,00	1045
20x40/7,8"x15,7"	Muro	6	0,48	7,74	70	33,6	329,72



100X50/60x60/30x60/41x41
40x20/24"x24"/12"x24"/16"x16" **KURSAL**

PAVIMENTO PORCELÁNICO COLOREADO / FLOOR TILES COLOURED BODY PORCELAIN TILES



Kursal Óxido
100x50 cm

P100D
GKU27006



Kursal Óxido
60x60 cm

P64D
GKU42026



Kursal Óxido
30x60 cm

P34D
GKU05006



Kursal Óxido
41x41 cm

P41D
GKU11006



Muro Kursal Óxido
20x40 cm

Y300
KKU26006



Kursal Blanco
100x50 cm

P100C
GKU27000



Kursal Gris
100x50 cm

P100C
GKU27002



Kursal Blanco
60x60 cm

P64C
GKU42000



Kursal Gris
60x60 cm

P64C
GKU42012



Kursal Blanco
30x60 cm

P34C
GKU05000



Kursal Gris
30x60 cm

P34C
GKU05002



Kursal Blanco*
41x41 cm

P41D
GKU11000



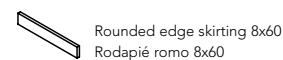
Kursal Gris*
41x41 cm

P41D
GKU11002

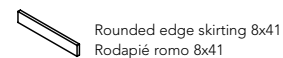


Muro Kursal Gris
20x40 cm

Y300
KKU26002



Blanco GKURQ000 Gris GKURQ002
Óxido GKURQ006 Beige GKURQ001
Moka GKURQ00D S280



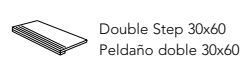
Blanco KKURF000 Gris GA2R2012
Óxido GKURQ006 Beige GA2R2011
S145



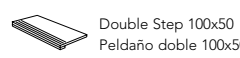
Blanco GKU05020 Gris GKU05022
Óxido GKU05026 Beige GKU05021
Moka GKU0502D S500



Beige GKU27041 Moka GKU2704D
Óxido GKU27046 Gris GKU27042
Blanco GKU27040 S600



Blanco GKU05010 Gris GKU05012
Óxido GKU05016 Beige GKU05011
Moka GKU0501D S650



Beige GKU27051 Moka GKU2705D
Óxido GKU27056 Gris GKU27052
Blanco GKU27050 S720



Kursal Beige
100x50 cm

P100C
GKU27001



Kursal Moka
100x50 cm

P100D
GKU2700D



Kursal Beige
60x60 cm

P64C
GKU42001



Kursal Moka
60x60 cm

P64D
GKU4202D



Kursal Beige
30x60 cm

P34C
GKU05001



Kursal Moka
30x60 cm

P34D
GKU0500D



Kursal Beige
41x41 cm

P41D
GKU11001



Kursal Moka
41x41 cm

P41D
GKU1100D



Muro Kursal Moka
20x40 cm

Y300
KKU2600D

DATOS TÉCNICOS / TECHNICAL DATA

										$\pm 5\%$	
Pavimento / Floor Tiles	100x50/40"x20"	<0,15%	resiste / resist	5	UA	5	UHA	UHA	10,3 mm		
	60x60/24"x24"	<0,15%	resiste / resist	5	UA	5	UHA	UHA	9,6 mm		
	30x60/12"x24"	<0,15%	resiste / resist	5	UA	5	UHA	UHA	9,6 mm		
	41x41/16"x16"	<0,15%	resiste / resist	5	UA	5	UHA	UHA	8,6 mm		
	20x40/7,8"x15,7" Muro	<0,15%	resiste / resist	5	UA	5	UHA	ULA	9 mm		

* Consultar ficha técnica / Please check technical chart.



Wall Tiles: KURSAL ÓXIDO 25X50, KURSAL BLANCO 25X50, LISTELO FOLK GRIS 12X50, MURO KURSAL ÓXIDO 20X40
 Floor Tiles: KURSAL ÓXIDO 41X41



10"x20" 25x50 **KURSAL**

REVESTIMIENTO PASTA BLANCA / WALL TILES WHITE BODY



Kursal Blanco 25x50 cm R25C
KKU25000



Kursal Beige 25x50 cm R25C
KKU25001




Kursal Gris 25x50 cm R25C
KKU25002




Kursal Moka 25x50 cm R25D
KKU19000



Kursal Óxido 25x50 cm R25D
KKU19006



Ventana Kursal Blanco 25x50 cm S350
KKUTP000




Ventana Kursal Beige 25x50 cm S350
KKUTP001



Taco Folk Gris 6x9,5 cm S400
KKUCP002



Taco Folk Moka 6x9,5 cm S400
KKUCP000




Listelo Indie Gris 4x25 cm S350
KKUL2002



Listelo Indie Moka 4x25 cm S350
KKUL200D



Listelo Folk Gris 12x50 cm S440
KKUOV002



Listelo Folk Moka 12x50 cm S440
KKUOV00D

PACKING LIST

formato/size	artículo/item	pzs-cj/pcs-box	m²cj/box	kg/cj/box	cj/box/epl	m²/epl	kg/epl
25x50/10"x20"	Base	11	1,38	20,50	36	49,70	827
25x50/10"x20"	Ventana	8	1,00	17,04	18	18,00	329,72
12x50/4,7"x20"	Listelo	7	0,42	7,70	90	37,80	716
4x25/1,6"x10"	Listelo	30	0,30	6,00	150	45,00	923
6x9,5/2,4"x3,7"	Taco	40	0,23	3,20	150	34,20	503

DATOS TÉCNICOS / TECHNICAL DATA

Revestimiento / Wall Tiles	25x50/10"x20"	25x50/10"x20" Ventana	> 10 %	no aplica	no aplica	GA	5	GHA	GLA	± 5 %	9,6 mm
			> 10 %	no aplica	no aplica	GA	5	GHA	GLA		9,6 mm

* Consultar ficha técnica / Please check technical chart.



Wall Tiles: LAURENT CREAM 30X90, DECOR MEDICI CREAM 30X90, LISTELO MEDICI CREAM 8,5X30, ZÓCALO MEDICI CREAM 12X30
 Floor Tiles: LAURENT CREAM 49X49



12"x36" 30x90 LAURENT

REVESTIMIENTO PASTA BLANCA / WALL TILES WHITE BODY



Laurent Cream
30x90 cm
R90D K07PG001



Decor Medici Cream
30x90 cm
S670 K07PG041



Malla Laurent Cream
30x30 cm
S570 K0704001



Listelo Medici Cream
8,5x30 cm
S520 K070L001



Zócalo Medici Cream
12x30 cm
S540 K070M001



PAVIMENTO PORCELÁNICO ESMALTADO / FLOOR TILES GLAZED PORCELAIN TILES



Laurent Cream
49x49 cm

P48C
G0714001

PACKING LIST

formato/size	artículo/item	pzs-cj/pcs-box	m²/cj/box	kg/cj/box	cj/box/epl	m²/epl	kg/epl
30x90/12"x36"	Base	4	1,08	19,80	51	55,08	1040
30x90/12"x36"	Decor	4	1,08	19,80	51	55,08	1040
12x30/4,7"x12"	Zócalo	14	0,50	13,44	65	32,76	897
8,5x30/3,3"x12"	Listelo	10	0,26	1,70	70	17,85	142
30x30/12"x12"	Malla	9	0,81	15,57	42	34,02	677
49x49/19,3"x19,3"	Base	4	0,96	18,50	36	34,56	710

DATOS TÉCNICOS / TECHNICAL DATA

									± 5%	
Revestimiento / Wall Tiles	30x90/12"x36"	< 3 %	resiste / resist	5	GA	5	GHA	GLA	11,3 mm	
	30x90/12"x36" Decor	< 3 %	resiste / resist	5	GA	5	GHA	GLA	11,3 mm	
	30x30/12"x12" Malla	> 10 %	NPD	no aplica	GA	5	GHA	GLA	8 mm	
Pavimento / Floor Tiles	49x49/19,3"x19,3"	<0,15%	resiste / resist	5	GA	5	GHA	GLA	9 mm	

* Consultar ficha técnica / Please check technical chart.



MARIA GALLAND
PARIS

MARIA GALLAND
PARIS
LES
ESSENCES

MARIA GALLAND
PARIS

Wall Tiles: LAVA GRIS OUTDOOR 60X60
Floor Tiles: LAVA GRIS OUTDOOR 60X60



Lava Blanco
100x50 cm

P100D
GL421010




Lava Gris
100x50 cm

P100D
GL421012



Lava Blanco
60x60 cm

P64D
GL442000




Lava Gris
60x60 cm

P64D
GL442002

Lava Gris Outdoor
60x60 cm

P64E
GL442022



Lava Blanco
30x60 cm

P34D
GL405030




Lava Gris
30x60 cm

P34D
GL405022

Lava Gris Outdoor
30x60 cm


P34E
GL405012



Mosaico Lava Gris
30x30 cm
Y600 GL404002

PACKING LIST

formato/size	artículo/item	pzs-cj/pcs-box	m²/cj/box	kg/cj/box	cj/box/epl	m²/epl	kg/epl
100x50/40"x20"	Base	2	1,00	24,30	28	28	705
60x60/24"x24"	Base	3	1,08	23,00	32	34,56	749
60x60/24"x24"	Outdoor	3	1,08	24,33	32	34,56	801,56
30x60/12"x24"	Base	6	1,08	18,40	40	43,20	922
30x60/12"x24"	Outdoor	6	1,08	24,18	40	43,2	990,2
30x30/12"x12"	Mosaico	11	1,00	20,46	36	36,00	759,56




Lava Grafito
100x50 cm

P100F
GL42101J



Lava Negro
100x50 cm

P100F
GL42101K



Lava Grafito
60x60 cm

P64E
GL44200J



Lava Negro
60x60 cm

P64E
GL44200K




Lava Grafito
30x60 cm

P34E
GL40501J




Lava Negro
30x60 cm

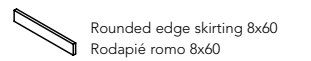
P34E
GL40502K



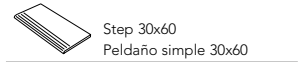
Mosaico Lava Grafito
30x30 cm
Y600 GL40400J



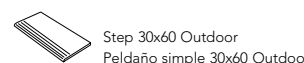
Mosaico Lava Negro
30x30 cm
Y600 GL40400K



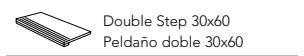
Blanco Grafito 5280 GL4RC000 GL4RC00J Gris Negro GL4RC002 GL4RC00K



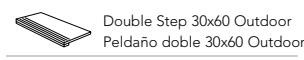
Blanco Grafito 5500 GL405040 GL40504J Gris Negro GL405042 GL40504K



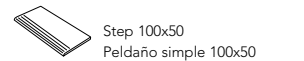
Gris GL405052 S500



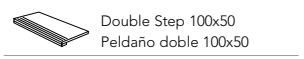
Blanco Grafito 5650 GL405070 GL40507J Gris Negro GL405072 GL40507K



Gris GL405082 S650



Blanco Grafito 5600 GL421020 GL42102J Gris Negro GL421022 GL42102K




Blanco Grafito 5720 GL421040 GL42104J Gris Negro GL421042 GL42104K

DATOS TÉCNICOS / TECHNICAL DATA

	100x50/40"x20"	60x60/24"x24"	60x60/24"x24" Outdoor	30x60/12"x24"	30x60/12"x24" Outdoor	30x30/12"x12" Mosaico	resiste / resist	5	UA	5	UHA	UHA	± 5 %
Pavimento / Floor Tiles	100x50/40"x20"	<0,15%	resiste / resist	5	UA	5	UHA	UHA	10,3 mm				
	60x60/24"x24"	<0,15%	resiste / resist	5	UA	5	UHA	UHA	9,6 mm				
	60x60/24"x24" Outdoor	<0,15%	resiste / resist	8	UA	5	UHA	UHA	9,6 mm				
	30x60/12"x24"	<0,15%	resiste / resist	5	UA	5	UHA	UHA	9,6 mm				
	30x60/12"x24" Outdoor	<0,15%	resiste / resist	8	UA	5	UHA	UHA	9,6 mm				
	30x30/12"x12" Mosaico	<0,15%	resiste / resist	5	UA	5	UHA	UHA	10 mm				

* Consultar ficha técnica / Please check technical chart.






Living Blanco 75x75 cm P75C
GDH0R000
Living Blanco Lappato 75x75 cm P75F
GDH0R010




Living Gris 75x75 cm P75C
GDH0R002
Living Gris Lappato 75x75 cm P75F
GDH0R012



Living Grafito 75x75 cm P75D
GDH0R00J
Living Grafito Lappato 75x75 cm P75F
GDH0R01J



Living Negro 75x75 cm P75D
GDH0R00K
Living Negro Lappato 75x75 cm P75F
GDH0R01K



Living Blanco 37x75 cm P37C
GDHAC000
Living Blanco Lappato 37x75 cm P37F
GDHAC010



Living Gris 37x75 cm P37C
GDHAC002
Living Gris Lappato 37x75 cm P37F
GDHAC012



Living Grafito 37x75 cm P37D
GDHAC00J
Living Grafito Lappato 37x75 cm P37F
GDHAC01J



Living Negro 37x75 cm P37D
GDHAC00K
Living Negro Lappato 37x75 cm P37F
GDHAC01K



Living Blanco 60x60 cm P64C
GDH42000
Living Blanco Lappato 60x60 cm P64F
GDH42020




Living Gris 60x60 cm P64C
GDH42002
Living Gris Lappato 60x60 cm P64F
GDH42022




Living Grafito 60x60 cm P64D
GDH4200J
Living Grafito Lappato 60x60 cm P64F
GDH4202J




Living Negro 60x60 cm P64D
GDH4200K
Living Negro Lappato 60x60 cm P64F
GDH4201K




Living Blanco 41x41 cm P41C
GDH11000
Mosaico Living Blanco 30x30 cm Y500
GDH04000



Living Gris 41x41 cm P41C
GDH11002
Mosaico Living Gris 30x30 cm Y500
GDH04002



Living Grafito 41x41 cm P41D
GDH1100J
Mosaico Living Grafito 30x30 cm Y500
GDH0400J



Living Negro 41x41 cm P41D
GDH1100K
Mosaico Living Negro 30x30 cm Y500
GDH0400K


LIVING 75x75/60x60/37x75/41x41

30"x30"/24"x24"/15"x30"/16"x16"

PAVIMENTO PORCELÁNICO COLOREADO / FLOOR TILES COLOURED BODY PORCELAIN TILES



Living Beige 75x75 cm P75C
GDH0R001
Living Beige Lappato 75x75 cm P75F
GDH0R011



Living Beige 37x75 cm P37C
GDHAC001
Living Beige Lappato 37x75 cm P37F
GDHAC011



Living Beige 60x60 cm P64C
GDH42001
Living Beige Lappato 60x60 cm P64F
GDH42021




Living Beige 41x41 cm P41C
GDH11001



Mosaico Living Beige 30x30 cm Y500
GDH04001



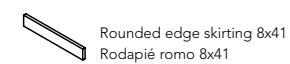
Living Marrón 60x60 cm P64D
GDH42003
Living Marrón Lappato 60x60 cm P64F
GDH42023



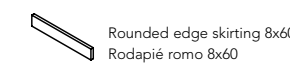
Mosaico Living Marrón 30x30 cm Y500
GDH04003



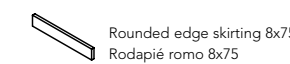
Floor Tiles: LIVING BEIGE 60X60



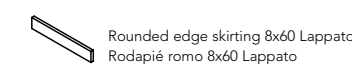
Blanco GDHR2100 Beige GDHR2101
Gris GDHR2112 Grafito GDHR2102
Negro GDHR210K S145



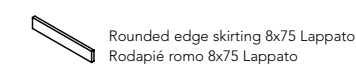
Blanco GDHRQ100 Beige GDHRQ101
Marrón GDHRQ103 Gris GDHRQ112
Grafito GDHRQ102 Negro GDHRQ10K
S280



Blanco GDH3E000 Beige GDH3E001
Gris GDH3E002 Grafito GDH3E00J
Negro GDH3E00K S290



Blanco GDHRQ110 Beige GDHRQ111
Marrón GDHRQ113 Gris GDHRQ122
Grafito GDHRQ00J Negro GDHRQ11K
S320



Blanco GDH3E010 Beige GDH3E011
Gris GDH3E012 Grafito GDH3E01J
Negro GDH3E01K S330

PACKING LIST

formato/size	artículo/item	pzs-cj/pcs-box	m²cj/box	kg/cj/box	cj/box/epl	m²/epl	kg/epl
75x75/30"x30"	Base	2	1,13	25,00	42	47,46	1091
75x75/30"x30"	Lappato	2	1,13	25,00	42	47,46	1091
37x75/15"x30"	Base	4	1,13	25,00	48	54,24	1224
37x75/15"x30"	Lappato	4	1,13	25,00	48	54,24	1224
60x60/24"x24"	Base	3	1,08	23,00	32	34,56	749
60x60/24"x24"	Lappato	3	1,08	23,00	32	34,56	749
41x41/16"x16"	Base	6	1,00	19,60	52	52,00	1045
30x30/12"x12"	Mosaico	11	1,00	20,46	36	36,00	759,56


DATOS TÉCNICOS / TECHNICAL DATA

									± 5%
Pavimento / Floor Tiles	75x75/30"x30"	<0,15%	resiste / resist	8	UA	5	UHA	UHA	10,3 mm
	75x75/30"x30" Lappato	<0,15%	resiste / resist	5	UA	5	UHA	UHA	10,3 mm
	37x75/15"x30"	<0,15%	resiste / resist	8	UA	5	UHA	UHA	10,3 mm
	37x75/15"x30" Lappato	<0,15%	resiste / resist	5	UA	5	UHA	UHA	10,3 mm
	60x60/24"x24"	<0,15%	resiste / resist	8	UA	5	UHA	UHA	9,6 mm
	60x60/24"x24" Lappato	<0,15%	resiste / resist	8	UA	5	UHA	UHA	9,6 mm
	41x41/16"x16"	<0,15%	resiste / resist	8	UA	5	UHA	UHA	8,6 mm
30x30/12"x12" Mosaico	<0,15%	resiste / resist	no aplica	UA	5	UHA	ULA	9,9 mm	

* Consultar ficha técnica / Please check technical chart.



Wall Tiles: LIVING BLANCO 25X70, LINEAS LIVING NEGRO 25X70
 Floor Tiles: LIVING NEGRO 37X75



10"x28" 25x70 LIVING

REVESTIMIENTO PASTA BLANCA / WALL TILES WHITE BODY



Living Blanco 25x70 cm R27C
 KDHA000



Living Beige 25x70 cm R27C
 KDHA001



Living Gris 25x70 cm R27C
 KDHA00K



Líneas Living Marrón 25x70 cm R27F
 KDHA013



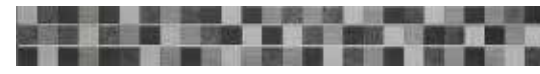
Líneas Living Grafito 25x70 cm R27F
 KDHA00J



Listelo Xilo Marrón 7,8x70 cm S490
 KDHMN003



Líneas Living Negro 25x70 cm R27F
 KDHA01K



Listelo Xilo Negro 7,8x70 cm S490
 KDHMN00K

PACKING LIST

formato/size	artículo/item	pzs-cj/pcs-box	m²cj/box	kg/cj/box	cj/box/epl	m²/epl	kg/epl
25x70/10"x28"	Base	7	1,23	21,80	42	51,70	940
25x70/10"x28"	Líneas	7	1,23	21,80	42	44,30	940
7,8x70/3"x28"	Listelo	4	0,22	4,32	80	17,47	368,60

DATOS TÉCNICOS / TECHNICAL DATA

Revestimiento / Wall Tiles	25x70/10"x28"	> 10 %	no aplica	no aplica	GA	5	GHA	GLA	± 5 %
	25x70/10"x28" Líneas	> 10 %	no aplica	no aplica	GA	5	GHA	GLA	10,7 mm

* Consultar ficha técnica / Please check technical chart.



Wall Tiles: LOUNGE BLANCO 25X70, LOUNGE MALVA 25X70, LOUNGE CONCEPT MALVA 25X70
 Floor Tiles: THAI PURPURA 41X41



10"x28" 25x70 LOUNGE

REVESTIMIENTO PASTA BLANCA / WALL TILES WHITE BODY




Lounge Blanco 25x70 cm R27C K33ZA000



Listelo Motion Malva 7,8x70 cm S480 K33MN00F




Lounge Malva 25x70 cm R27D K33ZA01F



Lounge Concept Malva 25x70 cm R27G K33ZA00F



Decor Evolution Malva 25x70 cm S580 K33ZA02F



Malla Lounge Malva 30x30 cm S550 K330400F



PAVIMENTO PORCELÁNICO ESMALTADO / FLOOR TILES GLAZED PORCELAIN TILES



Thai Púrpura 41x41 cm P41D GTY17G87

PACKING LIST

formato/size	artículo/item	pzs-cj/pcs-box	m²cj/box	kg/cj/box	cj/box/epl	m²/epl	kg/epl
25x70/10"x28"	Base	7	1,23	21,80	42	51,70	940
25x70/10"x28"	Concept	7	1,23	21,80	42	51,70	940
25x70/10"x28"	Decor	4	0,70	13,44	42	29,40	587,48
30x30/12"x12"	Malla	9	0,81	15,57	42	34,02	677
7,8x70/3"x28"	Listelo	6	0,33	6,48	80	26,21	541,40
41x41/16"x16"	Base	6	1,00	19,60	52	52,00	1045

DATOS TÉCNICOS / TECHNICAL DATA

	Formato	Porcentaje de rotura	Resistencia	Resistencia química	Resistencia mecánica	Resistencia térmica	Resistencia a manchas	Resistencia a la abrasión	Resistencia a los impactos	± 5 %
Revestimiento / Wall Tiles	25x70/10"x28"	> 10 %	no aplica	no aplica	GA	5	GHA	GLA	10,7 mm	
	25x70/10"x28" Concept	> 10 %	no aplica	no aplica	GA	5	GHA	GLA	10,7 mm	
	25x70/10"x28" Decor	> 10 %	no aplica	no aplica	GA	5	GHA	GLA	10,7 mm	
	30x30/12"x12" Malla	> 10 %	no aplica	no aplica	GA	5	GHA	GLA	10,7 mm	
Pavimento / Floor Tiles	41x41/16"x16"	<0,15%	resiste / resist	6	GA	5	GHA	GLA	8,6 mm	

* Consultar ficha técnica / Please check technical chart.




Lounge Blanco R27C
25x70 cm K33ZA000



7,8x70 S480
Listelo Motion Azul K33MN009




Lounge Azul R27D
25x70 cm K33ZA019



Lounge Concept Azul R27G
25x70 cm K33ZA009



Decor Evolution Azul S580
25x70 cm K33ZA029




Malla Lounge Azul
30x30 cm S550 K3304009



Lounge Blanco R27C
25x70 cm K33ZA000




Listelo Motion Gris S480
7,8x70 cm K33MN002




Lounge Gris R27D
25x70 cm K33ZA012




Lounge Concept Gris R27G
25x70 cm K33ZA002



Decor Evolution Gris S580
25x70 cm K33ZA022



Malla Lounge Gris
30x30 cm S550 K3304002



Lounge Blanco R27C
25x70 cm K33ZA000



Listelo Motion Rojo S480
7,8x70 cm K33MN006



Lounge Rojo R27D
25x70 cm K33ZA006



Lounge Crema R27C
25x70 cm K33ZA001



Listelo Motion Marrón S480
7,8x70 cm K33MN003




Lounge Marrón R27D
25x70 cm K33ZA013



Lounge Concept Marrón R27G
25x70 cm K33ZA003




Decor Evolution Rojo S580
25x70 cm K33ZA016



Malla Lounge Rojo
30x30 cm S550 K3304006



Decor Evolution Marrón S580
25x70 cm K33ZA023



Malla Lounge Marrón
30x30 cm S550 K3304003



Thai Cobalto P41D
41x41 cm GTY17G86



Thai Antrazita P41D
41x41 cm GTY1101K



Thai Negro P41D
41x41 cm GTY1100K



Thai Marrón P41D
41x41 cm GTY11003





Madagascar White 75x75 cm P75C GGW0R000



Madagascar Grey 75x75 cm P75C GGW0R002



Madagascar Cream 75x75 cm P75C GGW0R001



Madagascar White 37x75 cm P37C GGWAC000



Madagascar Grey 37x75 cm P37C GGWAC002



Madagascar Cream 37x75 cm P37C GGWAC001



Mosaico Madagascar White 30x30 cm Y300 GGW04000



Muro Madagascar White 26x58 cm Y500 GGW0K000



Mosaico Madagascar Grey 30x30 cm Y300 GGW04002



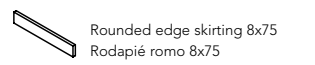
Muro Madagascar Grey 26x58 cm Y500 GGW0K002



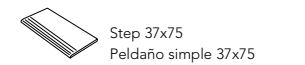
Mosaico Madagascar Cream 30x30 cm Y300 GGW04001



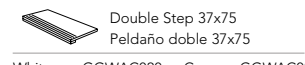
Muro Madagascar Cream 26x58 cm Y500 GGW0K001



White GGW3E000 Cream GGW3E001
Grey GGW3E002 S290



White GGWAC010 Cream GGWAC011
Grey GGWAC012 S560



White GGWAC020 Cream GGWAC021
Grey GGWAC022 S690

PACKING LIST

formato/size	artículo/item	pzs-cj/pcs-box	m²cj/box	kg/cj/box	cj/box/epl	m²/epl	kg/epl
75x75/30"x30"	Base	2	1,13	25	42	47,46	1091
37x75/15"x30"	Base	4	1,13	25,00	48	54,24	1224
26x58/10"x24"	Muro	5	0,75	15,10	30	22,50	476
30x30/12"x12"	Mosaico	11	1,00	20,46	36	36,00	759,56

DATOS TÉCNICOS / TECHNICAL DATA

Pavimento / Floor Tiles	75x75/30"x30"	<0,15%	resiste / resist	6	UA	5	UHA	ULA	± 5%	9,8 mm
	37x75/15"x30"	<0,15%	resiste / resist	6	UA	5	UHA	ULA	9,8 mm	
	26x58/10"x24" Muro	<0,15%	resiste / resist	6	GA	5	GHA	GLA	10 mm	
	30x30/12"x12" Mosaico	<0,15%	resiste / resist	6	GA	5	GHA	GLA	10 mm	

* Consultar ficha técnica / Please check technical chart.



NATURAL

C3

LAPPATO

	Crema P125D GMD44001			Crema P125F GMD44261
	Roble P125D GMD44003		Roble P125E GMD44101	Roble P125F GMD44201
	Titanium P125D GMD44023		Titanium P125E GMD4407T	Titanium P125F GMD4411T
	Ceniza P125D GMD44012			
	Toscana P125D GMD44013			Toscana P125F GMD4412T
	Blanco P125D GMD44000			Blanco P125F GMD44060
	Gris P125D GMD44002			Gris P125F GMD44122
	Grafito P125D GMD4400J		Grafito P125E GMD4403J	
	Negro P125D GMD4400K			Negro P125F GMD4404K

PACKING LIST

formato/size	artículo/item	pzs-cj/pcs-box	m ² /cj/box	kg/cj/box	cj/box/epl	m ² /epl	kg/epl
100x24,8/40"x10"	Base	3	0,74	17,30	40	29,60	730
100x24,8/40"x10"	Lappato	3	0,74	17,30	40	29,60	730
100x24,8/40"x10"	C-3	3	0,74	17,30	40	29,60	730

DATOS TÉCNICOS / TECHNICAL DATA

Pavimento / Floor Tiles									
	100x24,8/40"x10"	<0,15%	resiste / resist	5	UA	5	UHA	ULA	± 5 %
100x24,8/40"x10" Lappato	<0,15%	resiste / resist	5	UA	5	UHB*	ULA	10,3 mm	
100x24,8/40"x10" C-3	<0,15%	resiste / resist	5	UA	5	UHB*	ULA	10,3 mm	

* Consultar ficha técnica / Please check technical chart.



Madeira Crema 100x24,8 cm
GMD44001 P125D
Madeira Crema Lappato 100x24,8 cm
GMD44261 P125F



Madeira Roble 100x24,8 cm
GMD44003 P125D
Madeira Roble Lappato 100x24,8 cm
GMD44201 P125F
Madeira Roble C-3 100x24,8 cm
GMD44101 P125E



Madeira Titanium 100x24,8 cm
GMD44023 P125D
Madeira Titanium Lappato 100x24,8 cm
GMD4411T P125F
Madeira Titanium C-3 100x24,8 cm
GMD4407T P125E



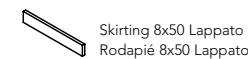
Madeira Ceniza 100x24,8 cm
GMD44012 P125D



Madeira Toscana 100x24,8 cm
GMD44013 P125D
Madeira Toscana Lappato 100x24,8 cm
GMD4412T P125F



Skirting 8x50
Rodapié 8x50
Crema GMDVP001 Blanco GMDVP000
Roble GMDVP011 Gris GMDVP012
Titanium GMDVP00T Grafito GMDVP00J
Ceniza GMDVP002 Negro GMDVP00K
Toscana GMDVP01T S150



Skirting 8x50 Lappato
Rodapié 8x50 Lappato
Crema GMDVP041 Blanco GMDVP010
Roble GMDVP031 Gris GMDVP032
Titanium GMDVP02T Negro GMDVP01K
Toscana GMDVP03T S200



Madeira Blanco 100x24,8 cm
GMD44000 P125D
Madeira Blanco Lappato 100x24,8 cm
GMD44060 P125F



Madeira Gris 100x24,8 cm
GMD44002 P125D
Madeira Gris Lappato 100x24,8 cm
GMD44122 P125F



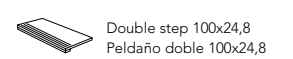
Madeira Grafito 100x24,8 cm
GMD4400J P125D
Madeira Grafito C-3 100x24,8 cm
GMD4403J P125E



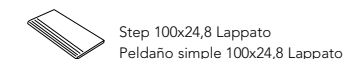
Madeira Negro 100x24,8 cm
GMD4400K P125D
Madeira Negro Lappato 100x24,8 cm
GMD4404K P125F



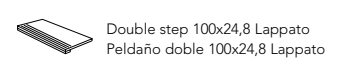
Step 100x24,8
Peldaño simple 100x24,8
Crema GMD44031 Blanco GMD44020
Roble GMD44021 Gris GMD44042
Titanium GMD4400T Grafito GMD4401J
Ceniza GMD44052 Negro GMD4401K
Toscana GMD4405T S600



Double step 100x24,8
Peldaño doble 100x24,8
Crema GMD44071 Blanco GMD44040
Roble GMD44061 Gris GMD44072
Titanium GMD4402T Grafito GMD4402J
Ceniza GMD44082 Negro GMD4402K
Toscana GMD4406T S720



Step 100x24,8 Lappato
Peldaño simple 100x24,8 Lappato
Crema GMDVP051 Blanco GMDVP020
Roble GMD44211 Gris GMD44132
Titanium GMD4413T Negro GMD4405K
Toscana GMD4414T S610




Double step 100x24,8 Lappato
Peldaño doble 100x24,8 Lappato
Crema GMD44281 Blanco GMD44070
Roble GMD44221 Gris GMD44142
Titanium GMD4415T Negro GMD4406K
Toscana GMD4416T S730



Wall Tiles: MADEIRA CREMA 30X90, MADEIRA CONCEPT ROBLE 30X90
Floor Tiles: MADEIRA ROBLE 100X24,8



Wall Tiles: MADEIRA CONCEPT ROBLE 30X90



12"x36" 30x90 **MADEIRA**

REVESTIMIENTO PASTA BLANCA / WALL TILES WHITE BODY



Madeira Crema R90D
30x90 cm KMDPG001



Madeira Blanco R90C
30x90 cm KMDPG000



Perfil Acero Bronce S330
1,5x90 cm K432L00M



Perfil Acero Plata S330
1,5x90 cm K432L00L



Madeira Concept Roble R90F
30x90 cm KMDPG011



Madeira Concept Grafito R90J
30x90 cm KMDPG00J



Decor Madeira Roble S620
30x90 cm KMDPG021



Decor Madeira Grafito S620
30x90 cm KMDPG01J

PACKING LIST

formato/size	articulo/item	pzs-cj/pcs-box	m²cj/box	kg/cj/box	cj/box/epl	m²/epl	kg/epl
30x90/12"x36"	Base	4	1,08	19,80	51	55,08	1040
30x90/12"x36"	Concept	4	1,08	19,80	51	55,08	1040
30x90/12"x36"	Decor	4	1,08	19,80	51	55,08	1040
1,5x90/0,8"x36"	Perfil Acero	6	0,08	0,90	336	27,20	325,5


DATOS TÉCNICOS / TECHNICAL DATA

Revestimiento / Wall Tiles	30x90/12"x36"		30x90/12"x36" Concept		30x90/12"x36" Decor		± 5%	
	> 10 %	no aplica	> 10 %	no aplica	> 10 %	no aplica	GA	GLA
							5	11,3 mm
							5	11,3 mm
							5	11,3 mm

* Consultar ficha técnica / Please check technical chart.



Wall Tiles: MAGIC CREAM 30X90, DECOR PALAISE CREAM 30X90, MALLA MAGIC CREAM 30X30, ZÓCALO PALAISE CREAM 14X30
 Floor Tiles: MAGIC CREAM 49X49



12"x36" 30x90 **MAGIC**

REVESTIMIENTO PASTA BLANCA / WALL TILES WHITE BODY



Magic Cream
 30x90 cm
 R90D KM5PG001



** Decor Palaise Cream (Set 2 piezas)
 30x90 cm
 S670 KM5PG041



Malla Magic Cream
 30x30 cm
 S570 KM504001



Zócalo Palaise Cream
 14x30 cm
 S540 KM50I001



PAVIMENTO PORCELÁNICO ESMALTADO / FLOOR TILES GLAZED PORCELAIN TILES



Magic Cream
 49x49 cm

P48C
 GM514011



Magic Modul Cream
 49x49 cm

P48E
 GM514001

PACKING LIST

formato/size	artículo/item	pzs-cj/pcs-box	m²cj/box	kg/cj/box	cj/box/epl	m²/epl	kg/epl
30x90/12"x36"	Base	4	1,08	19,80	51	55,08	1040
30x90/12"x36"	Decor	4	1,08	19,80	51	55,08	1040
14x30/5,5"x12"	Zócalo	8	0,34	7,68	85	28,56	676
30x30/12"x12"	Malla	9	0,81	15,57	42	34,02	677
49x49/19,3"x19,3"	Base	4	0,96	18,50	36	34,56	710
49x49/19,3"x19,3"	Modul	4	0,96	18,50	36	34,56	710

DATOS TÉCNICOS / TECHNICAL DATA

										± 5 %
Revestimiento / Wall Tiles	30x90/12"x36"	< 3 %	resiste / resist	5	GA	5	GHA	GLA	11,3 mm	
	30x90/12"x36" Decor	< 3 %	resiste / resist	5	GA	5	GHA	GLA	11,3 mm	
	30x30/12"x12" Malla	> 10 %	no aplica	no aplica	x	5	x	x	11,3 mm	
Pavimento / Floor Tiles	49x49/19,3"x19,3"	<0,15%	resiste / resist	5	GA	5	GHA	GLA	9 mm	
	49x49/19,3"x19,3" Modul	<0,15%	resiste / resist	5	GA	5	GHA	GLA	9 mm	

* Consultar ficha técnica / Please check technical chart.

** Precio por pieza / Price per piece



Wall Tiles: MILLENIUM BLANCO BRILLO 30X90, MILLENIUM FLOW BLANCO BRILLO 30X90
Floor Tiles: PORTOBELLO FRESNO 100X24,8



Wall Tiles: MILLENIUM QUILT BLANCO MATE 30X90, MILLENIUM BLANCO MATE 30X90, PERFIL ACERO PLATA 1,5X70
 Floor Tiles: FUTURE GRIS 60X60



Millenium Blanco Brillo
30x90 cm R90D
KEHPG000



Millenium Blanco Mate
30x90 cm R90D
KEHPG010



Millenium Rubik Blanco Brillo
30x90 cm R90F
KEHPG060



Millenium Rubik Blanco Mate
30x90 cm R90F
KEHPG070



Millenium Quilt Blanco Brillo
30x90 cm R90F
KEHPG020



Millenium Quilt Blanco Mate
30x90 cm R90F
KEHPG030




Millenium Flow Blanco Brillo
30x90 cm R90F
KEHPG040



Millenium Flow Blanco Mate
30x90 cm R90F
KEHPG050



Millenium Flow Negro Brillo
30x90 cm R90F
KEHPG00K



Millenium Flow Negro Mate
30x90 cm R90F
KEHPG01K

PACKING LIST

formato/size	artículo/item	pzs-cj/pcs-box	m²cj/box	kg/cj/box	cj/box/epl	m²/epl	kg/epl
30x90/12"x36"	Base	4	1,08	19,80	51	55,08	1040
30x90/12"x36"	Rubik	4	1,08	19,80	51	55,08	1040
30x90/12"x36"	Quilt	4	1,08	19,80	51	55,08	1040
30x90/12"x36"	Flow	4	1,08	19,80	51	55,08	1040

DATOS TÉCNICOS / TECHNICAL DATA

									± 5%
Revestimiento / Wall Tiles	30x90/12"x36"	> 10 %	no aplica	no aplica	GA	5	GHA	GLA	11,3 mm
	30x90/12"x36" Rubik	> 10 %	no aplica	no aplica	GA	5	GHA	GLA	11,3 mm
	30x90/12"x36" Quilt	> 10 %	no aplica	no aplica	GA	5	GHA	GLA	11,3 mm
	30x90/12"x36" Flow	> 10 %	no aplica	no aplica	GA	5	GHA	GLA	11,3 mm

* Consultar ficha técnica / Please check technical chart.



Wall Tiles: MISTERY WHITE 30X90, MISTERY MODUL WHITE 30X90, MALLA ONIX PERLA 30X30
 Floor Tiles: MISTERY WHITE 49X49




12"x36" 30x90 MISTERY

REVESTIMIENTO PASTA BLANCA / WALL TILES WHITE BODY



Mystery White
30x90 cm

R90D
K06PG010



Malla Onix Perla
30x30 cm
S540 KON04002




Perfil Metallic
2x90 cm

S290
KBLW3002



Mystery Modul White
30x90 cm

R90E
K06PG030



Malla Sybaris Negro
30x30 cm
S470 KBZ0400K



PAVIMENTO PORCELÁNICO ESMALTADO / FLOOR TILES GLAZED PORCELAIN TILES



Mystery White
49x49 cm

P48C
G0614000

PACKING LIST

formato/size	artículo/item	pzs-cj/pcs-box	m²cj/box	kg/cj/box	cj/box/epl	m²/epl	kg/epl
30x90/12"x36"	Base	4	1,08	19,80	51	55,08	1040
30x90/12"x36"	Modul	4	1,08	19,80	51	55,08	1040
30x30/12"x12"	Malla	9	0,81	15,57	42	34,02	677
2x90/0,8"x35,4"	Perfil Metallic	6	0,11	3,00	200	21,60	1069,52
49x49/19,3"x19,3"	Base	4	0,96	18,50	36	34,56	710

DATOS TÉCNICOS / TECHNICAL DATA

										± 5%	
Revestimiento / Wall Tiles	30x90/12"x36"	> 10 %	no aplica	no aplica	GA	5	GHA	GLA	11,3 mm		
	30x90/12"x36" Modul	> 10 %	no aplica	no aplica	GA	5	GHA	GLA	11,3 mm		
	30x30/12"x12" Malla	> 10 %	no aplica	no aplica	GA	5	GHA	GLA	11,3 mm		
Pavimento / Floor Tiles	49x49/19,3"x19,3"	<0,15%	resiste / resist	5	GA	5	GHA	GLA	9 mm		

* Consultar ficha técnica / Please check technical chart.



Wall Tiles: MISTERY WHITE 30X90, DECOR BOBOLI WHITE 30X90, LISTELO BOBOLI WHITE 8,5X30, ZOCALO BOBOLI WHITE 12X30
 Floor Tiles: MISTERY WHITE 49X49




12"x36" 30x90 **MISTERY**

REVESTIMIENTO PASTA BLANCA / WALL TILES WHITE BODY



Mistery White
30x90 cm
R90D K06PG010



Malla Sybaris Negro
30x30 cm
S470 KBZ0400K



Perfil
Metallic
2x90 cm
S290
KBLW3002



Decor Boboli White
30x90 cm
S670 K06PG020



Listelo Boboli White
8,5x30 cm
S520 K060L000



Listelo Boboli Flow White
8,5x30 cm
S480 K060LK50



Zócalo Boboli White
12x30 cm
S520 K060M000



PAVIMENTO PORCELÁNICO ESMALTADO / FLOOR TILES GLAZED PORCELAIN TILES



Mistery White
49x49 cm

P48C
G0614000

DATOS TÉCNICOS / TECHNICAL DATA

											± 5%
Revestimiento / Wall Tiles	30x90/12"x36"	> 10 %	no aplica	no aplica	GA	5	GHA	GLA	11,3 mm		
	30x90/12"x36" Decor	> 10 %	no aplica	no aplica	GA	5	GHA	GLA	11,3 mm		
	30x30/12"x12" Malla	> 10 %	no aplica	no aplica	GA	5	GHA	GLA	11,3 mm		
Pavimento / Floor Tiles	49x49/19,3"x19,3"	<0,15%	resiste / resist	5	GA	5	GHA	GLA	9 mm		


* Consultar ficha técnica / Please check technical chart.

PACKING LIST

formato/size	artículo/item	pzs-cj/pcs-box	m²cj/box	kg/cj/box	cj/box/epl	m²/epl	kg/epl
30x90/12"x36"	Base	4	1,08	19,80	51	55,08	1040
30x90/12"x36"	Decor	4	1,08	21,72	12	12,96	2,84
30x30/12"x12"	Malla	9	0,81	15,57	42	34,02	677
8,5x30/3,3"x12"	listelo	10	0,26	1,70	70	17,85	142
12x30/4,7"x12"	Zócalo	14	0,50	13,44	65	32,76	897
2x90/0,8"x35,4"	Perfil Metallic	6	0,11	3,00	200	21,60	1069,52
49x49/19,3"x19,3"	Base	4	0,96	18,50	36	34,56	710




Wall Tiles: MISTRAL BEIGE 25X50, MISTRAL MOKA 25X50, LISTELO TARIFA MOKA 10X50
 Floor Tiles: MISTRAL MOKA 41X41




10"x20" 25x50 MISTRAL


REVESTIMIENTO PASTA BLANCA / WALL TILES WHITE BODY




Mistral Blanco 25x50 cm R25C
 KMQ19000



Mistral Beige 25x50 cm R25C
 KMQ19001



Mistral Negro 25x50 cm R25D
 KMQ1900K



Mistral Moka 25x50 cm R25D
 KMQ1900D




Listelo Tarifa Negro 10x50 cm S520
 KMQK800K




Listelo Tarifa Moka 10x50 cm S520
 KMQK800D



PAVIMENTO PORCELÁNICO ESMALTADO / FLOOR TILES GLAZED PORCELAIN TILES



Mistral Negro 41x41 cm P41C
 GMQ11002



Mistral Moka 41x41 cm P41C
 GMQ1100D

PACKING LIST

formato/size	artículo/item	pzs-cj/pcs-box	m²cj/box	kg/cj/box	cj/box/epl	m²/epl	kg/epl
25x50/10"x20"	Base	6	1,00	19,60	52	52,00	1045
10x50/4"x20"	Listelo	10	0,50	9,00	48	24,00	455
41x41/16"x16"	Base	6	1,00	19,60	52	52,00	1045

DATOS TÉCNICOS / TECHNICAL DATA

Revestimiento / Wall Tiles	25x50/10"x20"	> 10 %	no aplica	no aplica	GA	5	GHA	GLA	9,6 mm
Pavimento / Floor Tiles	41x41/16"x16"	<0,15%	resiste / resist	5	GA	5	GHA	GLA	8,6 mm

* Consultar ficha técnica / Please check technical chart.



Wall Tiles: MOMA WHITE 25X50, LISTELO MOMA ANTRAZITE 4,6X50, MALLA ATLAS NEGRO 30X30
 Floor Tiles: MOMA ANTRAZITE 41X41



10"x20" 25x50 MOMA

REVESTIMIENTO PASTA BLANCA / WALL TILES WHITE BODY



Moma White 25x50 cm R25C
 KBKTP000




Moma Beige 25x50 cm R25C
 KBKTP011



Listelo Moma Antrazite 4,6x50 cm S410
 KBKAV00K



Listelo Moma Sand 4,6x50 cm S410
 KBKAV003




Moma Grey 25x50 cm R25C
 KBKTP002




Moma Sand 25x50 cm R25C
 KBKTP001



Malla Atlas Marrón 30x30 cm
 S470 KAA04003



Moma Antrazite 25x50 cm R25D
 KBKTP00K



Malla Atlas Negro 30x30 cm
 S470 KAA0400K



PAVIMENTO PORCELÁNICO ESMALTADO / FLOOR TILES GLAZED PORCELAIN TILES



Moma White 41x41 cm P41C
 GBK11000



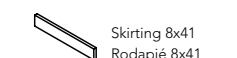
Moma Beige 41x41 cm P41C
 GBK11001



Moma Antrazite 41x41 cm P41C
 GBK1100K



Moma Sand 41x41 cm P41C
 GBK11003



White GBKR2000 Antrazite GBKR200K
 Sand GBKR2003 S200

PACKING LIST

formato/size	artículo/item	pzs-cj/pcs-box	m²cj/box	kg/cj/box	cj/box/epl	m²/epl	kg/epl
25x50/10"x20"	Base	6	1,00	19,60	52	52,00	1045
30x30/12"x12"	Malla	11	1,09	6,05	72	78,51	459
4,6x50/1,8"x20"	Listelo	6	1,00	19,60	52	52,00	1045,80
41x41/16"x16"	Base	15	0,49	8,40	104	51,17	896

DATOS TÉCNICOS / TECHNICAL DATA

	Formato	Porosidad	Resistencia	Resistencia	Resistencia	Resistencia	Resistencia	Resistencia	Resistencia
Revestimiento / Wall Tiles	25x50/10"x20"	> 10 %	no aplica	no aplica	GA	5	GHA	GLA	9,6 mm
	30x30/12"x12" Malla	> 10 %	no aplica	no aplica	GA	5	GHA	GLA	9,6 mm
Pavimento / Floor Tiles	41x41/16"x16"	<0,15%	resiste / resist	5	GA	5	GHA	GLA	8,6 mm

* Consultar ficha técnica / Please check technical chart.



Floor Tiles: MONESTIR GRIS 50X50, MONESTIR GRIS 25X50, MONESTIR GRIS 25X25



50x50/25x50/25x25 20"x20"/10"x20"/10"x10" **MONESTIR**

PAVIMENTO PORCELÁNICO COLOREADO / FLOOR TILES COLOURED BODY PORCELAIN TILES



Monestir Blanco 50x50 cm P50E G1613000



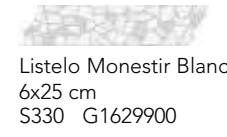
Trencadis Monestir Blanco 38x38 cm Y200 G1629902



Monestir Gris 50x50 cm P50E G1613002



Monestir Blanco 25x50 cm P25C G1616P010



Listelo Monestir Blanco 6x25 cm S330 G1629900



Monestir Gris Antislip 50x50 cm P50E G1613032



Monestir Blanco 25x25 cm P25D G1629010

Monestir Gris 25x50 cm P25C G1616P012



Monestir Gris 25x25 cm P25D G1629012

Monestir Gris Antislip 25x50 cm P25C G1616P002

Monestir Gris Antislip 25x25 cm P25D G1629002



Monestir Beige 50x50 cm P50E G1613001



Trencadis Monestir Beige 38x38 cm Y200 G1629906



Monestir Terra 50x50 cm P50E G1613011

Monestir Beige Antislip 50x50 cm P50E G1613101



Listelo Monestir Beige 6x25 cm S330 G1629901



Monestir Beige 25x50 cm P25C G1616P001



Monestir Beige 25x25 cm P25D G1629001



Monestir Terra 25x50 cm P25C G1616P011



Monestir Terra 25x25 cm P25D G1629031

PACKING LIST

formato/size	artículo/item	pzs-cj/pcs-box	m²cj/box	kg/cj/box	cj/box/epl	m²/epl	kg/epl
50x50/20"x20"	Base	4	1,00	20,00	36	36,00	729
50x50/20"x20"	Antislip	4	1,00	20,00	36	36,00	729
25x50/10"x20"	Base	8	1,00	19,70	54	54,00	1087
25x50/10"x20"	Antislip	8	1,00	19,70	54	54,00	1087
25x25/10"x10"	Base	16	1,00	19,50	46	46,00	919
25x25/10"x10"	Antislip	16	1,00	19,50	46	46,00	919
38x38/15"x15"	Trencadis	9	1,30	16,74	36	46,80	625,64
6x25/2,3"x10"	Listelo	7	0,11	1,19	180	18,89	237

DATOS TÉCNICOS / TECHNICAL DATA

Pavimento / Floor Tiles	Formato/Size	Absorbencia de agua (%)	Resistencia a la intemperie	Resistencia a la abrasión	Resistencia a los impactos	Resistencia a los productos químicos	Resistencia a los productos de limpieza	Resistencia a los productos de mantenimiento	± 5 %
	50x50/20"x20"	<0,15%	resiste / resist	6	UA	5	UHA	UHA	9 mm
	50x50/20"x20" Antislip	<0,15%	resiste / resist	7	UA	5	UHA	UHA	9 mm
	25x50/10"x20"	<0,15%	resiste / resist	6	UA	5	UHA	UHA	9,6 mm
	25x50/10"x20" Antislip	<0,15%	resiste / resist	7	UA	5	UHA	UHA	9,6 mm
	25x25/10"x10"	<0,15%	resiste / resist	6	UA	5	UHA	UHA	9,3 mm
	25x25/10"x10" Antislip	<0,15%	resiste / resist	7	UA	5	UHA	UHA	9,3 mm
	38x38/15"x15" Trencadis	<0,15%	resiste / resist	-	UA	5	UHA	ULA	9,7 mm

* Consultar ficha técnica / Please check technical chart.

** Ver página 276 para opciones de colocación / See page 276 for laying options





Wall Tiles: MONTANA WHITE 25X25, BULLNOSE WHITE 8X25
 Floor Tiles: MONTANA WHITE 50X50, MONTANA WHITE 25X50, MONTANA WHITE 25X25



20" x 20" / 10" x 20" / 10" x 10" 50x50/25x50/25x25 **MONTANA**

PAVIMENTO PORCELÁNICO ESMALTADO / FLOOR TILES GLAZED PORCELAIN TILES



Montana White 50x50 cm P50E
 GMO13020



Montana Cream 50x50 cm P50E
 GMO13011



Montana White 25x50 P25C
 GMOTP000



Montana White 25x25 cm P25D
 GMO29000



Montana Cream 25x50 cm P25C
 GMOTP001



Montana Cream 25x25 cm P25D
 GMO29001



Listelo Montana White 5x25 cm S320
 KMOKS113



Listelo Origin Silver 8x25 cm S350
 K05KS00L



Listelo Montana Cream 5x25 cm S320
 KMOKS114



Listelo Origin Cream 8x25 cm S350
 K05KS001

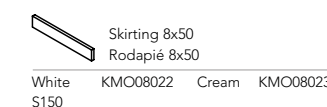


Mosaico Montana White 33x33 cm Y300
 KMO08111

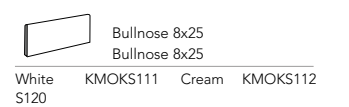


Mosaico Montana Cream 33x33 cm Y300
 KMO08112

** Ver página 276 para opciones de colocación / See page 276 for laying options



White S150 KMO08022 Cream KMO08023



White S120 KMOKS111 Cream KMOKS112

PACKING LIST

formato/size	artículo/item	pzs-cj/pcs-box	m ² /cj/box	kg/cj/box	cj/box/epl	m ² /epl	kg/epl
50x50/20"x20"	Base	4	1,00	20,00	36	36,00	729
25x50/10"x20"	Base	8	1,00	19,70	54	54,00	1087
25x25/10"x10"	Base	16	1,00	19,50	46	46,00	919
33x33/13"x13"	Mosaico	10	1,09	21,60	36	39,24	800,60
8x25/3"x10"	Listelo	14	0,28	4,76	90	25,20	451,40
5x25/2"x10"	Listelo	7	0,09	1,40	155	13,56	240

DATOS TÉCNICOS / TECHNICAL DATA

	50x50/20"x20"	25x50/10"x20"	25x25/10"x10"	33x33/13"x13" Mosaico	<0,15%	resiste / resist	5	GA	5	GHA	GLA	9 mm
Pavimento / Floor Tiles	50x50/20"x20"	<0,15%	resiste / resist	5	GA	5	GHA	GLA	9,6 mm			
	25x50/10"x20"	<0,15%	resiste / resist	5	GA	5	GHA	GLA	9,3 mm			
	25x25/10"x10"	<0,15%	resiste / resist	5	GA	5	GHA	GLA	9,7 mm			

* Consultar ficha técnica / Please check technical chart.







Nature Bone 75x75 cm P75C
G430R001
Nature Bone Antislip 75x75 cm P75E
G430R041



Nature Bone 100x50 cm P100C
G4321011
Nature Bone Antislip 100x50 cm P100F
G4321061



Nature Grey 75x75 cm P75C
G430R002
Nature Grey Antislip 75x75 cm P75E
G430R022



Nature Grey 100x50 cm P100C
G4321002
Nature Grey Antislip 100x50 cm P100F
G4321032



Nature Bone 60x60 cm P64D
G434200K



Nature Bone 37x75 cm P37C
G43AC001
Nature Bone Antislip 37x75 cm P37E
GNAAC001



Nature Grey 60x60 cm P64D
G4342002



Nature Grey 37x75 cm P37C
G43AC002
Nature Grey Antislip 37x75 cm P37E
G43AC032



Mosaico Nature Bone 30x30 cm Y500 G4304001



Muro Nature Bone 26x58 cm Y500 G430K001



Mosaico Nature Grey 30x30 cm Y500 G4304002



Muro Nature Grey 26x58 cm Y500 G430K002





Nature Bone 50x50 cm P50E G4313011
Nature Bone Antislip 50x50 cm P50F G4313071



Nature Grey 50x50 cm P50E G4313002
Nature Grey Antislip 50x50 cm P50F G4313032



Nature Beige 50x50 cm P50E G4313021
Nature Beige Antislip 50x50 cm P50F G4313081



Nature Copper 50x50 cm P50E G431300K
Nature Copper Antislip 50x50 cm P50F G431303N



Nature Bone 25x50 cm P25C G43TP001
Nature Bone Antislip 25x50 cm P25E G43TP021



Nature Bone 25x25 cm P25D G4329011
Nature Bone Antislip 25x25 cm P25F G4329021



Nature Grey 25x50 cm P25C G43TP002
Nature Grey Antislip 25x50 cm P25E G43TP012



Nature Grey 25x25 cm P25D G4329002
Nature Grey Antislip 25x25 cm P25F G4329012



Nature Beige 25x50 cm P25C G43TP011
Nature Beige Antislip 25x50 cm P25E G43TP031



Nature Beige 25x25 cm P25D G4329001
Nature Beige Antislip 25x25 cm P25F G4329031



Nature Copper 25x50 cm P25C G43TP00K
Nature Copper Antislip 25x50 cm P25E G43TP01N



Nature Copper 25x25 cm P25D G432900K
Nature Copper Antislip 25x25 cm P25F G432901N



Nature Concept Bone 25x50 cm P25G G43TP041



Mosaico Nature Bone 30x30 cm Y500 G4304001



Nature Concept Grey 25x50 cm P25G G43TP022



Mosaico Nature Grey 30x30 cm Y500 G4304002




Nature Concept Beige 25x50 cm P25G G43TP051



Mosaico Nature Beige 30x30 cm Y500 G4304011



Mosaico Nature Copper 30x30 cm Y500 G430400D



Listelo Nature Bone 5x23,5 cm S350 K43L5001



Listelo Nature Grey 5x23,5 cm S350 K43L5002

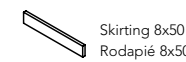


Listelo Nature Beige 5x23,5 cm S350 K43L5011

** Ver página 276 para opciones de colocación / See page 276 for laying options

PACKING LIST

formato/size	artículo/item	pzs-cj/pcs-box	m²/cj/box	kg/cj/box	cj/box/epl	m²/epl	kg/epl
50x50/20"x20"	Base	4	1,00	20,00	36	36,00	729
50x50/20"x20"	Antislip	4	1,00	20,00	36	36,00	729
25x50/10"x20"	Base	8	1,00	19,70	54	54,00	1087
25x50/10"x20"	Antislip	8	1,00	19,70	54	54,00	1087
25x50/10"x20"	Concept	8	1,00	19,70	54	54,00	1087
25x25/10"x10"	Base	16	1,00	19,50	46	46,00	919
25x25/10"x10"	Antislip	16	1,00	19,50	46	46,00	919
30x30/12"x12"	Mosaico	11	1,00	20,46	36	36,00	760
5x23,5/2"x10"	Listelo	71	0,25	3,99	150	37,00	621,55



Bone G43VP021 Beige G43VP031
Copper G43VP00D Grey G43VP002
S150



Bone GF6KS031 Beige GF6KS041
Copper G43KS003 Grey G43KS002
S120



Bone G4313031 Beige G4313041
Copper G431300D Grey G4313022
S420



Bone G4313051 Beige G4313061
Copper G431301D Grey G4313012
S630

DATOS TÉCNICOS / TECHNICAL DATA

Pavimento / Floor Tiles	Formato / Size	Slip	Frost	Abrasion	Impact	Acoustic	Emission	± 5%	Profile
	50x50/20"x20"	<0,15%	resiste / resist	7	GA	5	GHA	GLA	9,3 mm
	50x50/20"x20" Antislip	<0,15%	resiste / resist	8	GA	5	GHA	GLA	9,3 mm
	25x50/10"x20"	<0,15%	resiste / resist	7	GA	5	GHA	GLA	9,3 mm
	25x50/10"x20" Antislip	<0,15%	resiste / resist	8	GA	5	GHA	GLA	9,3 mm
	25x50/10"x20" Concept	<0,15%	resiste / resist	7	GA	5	GHA	GLA	9,3 mm
	25x25/10"x10"	<0,15%	resiste / resist	7	GA	5	GHA	GLA	9,3 mm
	25x25/10"x10" Antislip	<0,15%	resiste / resist	8	GA	5	GHA	GLA	9,3 mm
	Mosaico 30x30/12"x12"	<0,15%	resiste / resist	5	UA	5	UHA	ULA	10 mm

* Consultar ficha técnica / Please check technical chart.



Wall Tiles: NATURE GREY 30X90, NATURE CONCEPT GREY 30X90, PERFIL ACERO PLATA 1,5X90
 Floor Tiles: NATURE GREY 60X60



12"x36" 30x90 NATURE

REVESTIMIENTO PASTA BLANCA / WALL TILES WHITE BODY



Nature Bone 30x90 cm R90D K43PG001



Nature Grey 30x90 cm R90D K43PG002



Nature Concept Bone 30x90 cm R90F K43PG011



Nature Concept Grey 30x90 cm R90F K43PG012



Perfil Acero Bronce 1,5x90 cm S330 K432L00M



Perfil Acero Plata 1,5x90 cm S330 K432L00L

PACKING LIST

formato/size	artículo/item	pzs-cj/pcs-box	m²/cj/box	kg/cj/box	cj/box/epl	m²/epl	kg/epl
30x90/12"x36"	Base	4	1,08	19,80	51	55,08	1040
30x90/12"x36"	Concept	4	1,08	19,80	51	55,08	1040
1,5x90/0,8"x36"	Perfil Acero	6	0,08	0,90	336	27,22	325

DATOS TÉCNICOS / TECHNICAL DATA

Revestimiento / Wall Tiles										
	30x90/12"x36"	> 10 %	no aplica	no aplica	GA	5	GHA	GLA	11,3 mm	± 5 %
30x90/12"x36" Concept	> 10 %	no aplica	no aplica	GA	5	GHA	GLA	11,3 mm		

* Consultar ficha técnica / Please check technical chart.



Wall Tiles: NOLITA BLANCO 25X50, NOLITA PLATA 25X50
 Floor Tiles: NOLITA PLATA 41X41

PACKING LIST

formato/size	artículo/item	pzs-cj/pcs-box	m²/cj/box	kg/cj/box	cj/box/epl	m²/epl	kg/epl
25x50/10"x20"	Base	11	1,38	20,50	36	49,70	827
4,6x50/1,8"x20"	Listelo	10	0,23	4,30	140	32,20	625
41x41/16"x16"	Base	6	1,00	19,60	52	52,00	1045



10"x20" 25x50 **NOLITA**

REVESTIMIENTO PASTA BLANCA / WALL TILES WHITE BODY



Nolita Blanco 25x50 cm R25C
 KBWTP000



Listelo Nolita Grafito 4,6x50 cm S320
 KCJAV00J



Nolita Plata 25x50 cm R25C
 KBWTP00L



PAVIMENTO PORCELÁNICO ESMALTADO / FLOOR TILES GLAZED PORCELAIN TILES



Nolita Plata 41x41 cm P41E
 GCJ1100L


DATOS TÉCNICOS / TECHNICAL DATA

Revestimiento / Wall Tiles	25x50/10"x20"	> 10 %	no aplica	no aplica	GA	5	GHA	GLA	± 5 %
Pavimento / Floor Tiles	41x41/16"x16"	<0,15%	resiste / resist	5	GA	5	GHA	GLA	8,6 mm

* Consultar ficha técnica / Please check technical chart.



Wall Tiles: NOVA BLANCO 25X70, NOVA NEGRO 25X70, LISTELO XILO 7,8X70
 Floor Tiles: THAI NEGRO 41X41



10"x28" 25x70 NOVA


REVESTIMIENTO PASTA BLANCA / WALL TILES WHITE BODY




Nova Blanco 25x70 cm R27C K7TZA000



Nova Beige 25x70 cm R27C K7TZA001



Listelo Xilo Negro 7,8x70 cm S490 KDHMN00K



Nova Negro 25x70 cm R27D K7TZA00K



Nova Terra 25x70 cm R27D K7TZA011



Listelo Beauty Negro 5,8x70 cm S490 K7TMV10K



Listelo Beauty Terra 5,8x70 cm S490 K7TMV103



** Decor Beauty Blanco (Set 2 Pzs) 25x70 cm S595 K7TZA100



** Decor Beauty Beige (Set 2 Pzs) 25x70 cm S595 K7TZA101



PAVIMENTO PORCELÁNICO ESMALTADO / FLOOR TILES GLAZED PORCELAIN TILES



Thai Negro 41x41 cm P41D GTY1100K

PACKING LIST

formato/size	artículo/item	pzs-cj/pcs-box	m ² /cj/box	kg/cj/box	cj/box/epl	m ² /epl	kg/epl
25x70/10"x28"	Base	7	1,23	21,80	42	51,70	940
25x70/10"x28"	Decor	7	1,23	21,80	42	51,70	940
7,8x70/3"x28"	Listelo	4	0,22	4,32	80	17,47	368,60
5,8x70/2,3"x28"	Listelo	8	0,32	6,24	36	11,69	247,64
41x41/16"x16"	Base	6	1,00	19,60	52	52,00	1045

DATOS TÉCNICOS / TECHNICAL DATA

	25x70/10"x28"	> 10 %	no aplica	no aplica	GA	5	GHA	GLA	10,7 mm
Revestimiento / Wall Tiles	25x70/10"x28" Decor	> 10 %	no aplica	no aplica	GA	5	GHA	GLA	10,7 mm
Pavimento / Floor Tiles	41x41/16"x16"	< 0,15%	resiste / resist	5	GA	5	GHA	GLA	8,6 mm

* Consultar ficha técnica / Please check technical chart.

** Precio por pieza / Price per piece



Floor Tiles: ORIGIN CREAM 50X50, ORIGIN CREAM 25X50, ORIGIN CREAM 25X25



20"x20"/10"x20"/10"x10" 50x50/25x50/25x25 **ORIGIN**

PAVIMENTO PORCELÁNICO ESMALTADO / FLOOR TILES GLAZED PORCELAIN TILES



Origin Cream 50x50 cm P50E G0513001



Origin Brown 50x50 cm P50E G0513003



Origin Silver 50x50 cm P50E G051300L



Origin Cream 25x50 cm P25C G05TP001



Origin Brown 25x50 cm P25C G05TP003



Origin Silver 25x50 cm P25C G05TP00L



Origin Cream 25x25 cm P25D G0529001



Origin Brown 25x25 cm P25D G0529003



Origin Silver 25x25 cm P25D G052900L



Listelo Origin Cream 8x25 cm S350 K05KS001



Listelo Origin Brown 8x25 cm S350 K05KS003



Listelo Origin Silver 8x25 cm S350 K05KS00L



Mosaico Origin Cream 33x33 cm Y300 G0508011



Mosaico Origin Brown 33x33 cm Y300 G0508013



Mosaico Origin Silver 33x33 cm Y300 G050801L

PACKING LIST

formato/size	artículo/item	pzs-cj/pcs-box	m²/cj/box	kg/cj/box	cj/box/epl	m²/epl	kg/epl
50x50/20"x20"	Base	4	1,00	20,00	36	36,00	729
25x50/10"x20"	Base	8	1,00	19,70	54	54,00	1087
25x25/10"x10"	Base	16	1,00	19,50	46	46,00	919
8,5x25/3,3"x9,8"	Listelo	14	0,28	4,76	90	25,20	451,40
33x33/13"x13"	Mosaico	10	1,09	21,60	36	39,24	800,60

DATOS TÉCNICOS / TECHNICAL DATA

									± 5%	
Pavimento / Floor Tiles	50x50/20"x20"	<0,15%	resiste / resist	6	GL	5	GHA	GLA	9 mm	
	25x50/10"x20"	<0,15%	resiste / resist	6	GL	5	GHA	GLA	9,6 mm	
	25x25/10"x10"	<0,15%	resiste / resist	6	GL	5	GHA	GLA	9,3 mm	
	33x33/13"x13" Mosaico	<0,15%	resiste / resist	6	GL	5	11	11	8,3 mm	

* Consultar ficha técnica / Please check technical chart.

** Ver página 276 para opciones de colocación / See page 276 for laying options

	Bullnose 8x25
Cream	K05KS011
Brown	K05KS013
Silver	S120
	K05KS01L



Floor Tiles: PALATINO BEIGE 50X50



20" x 20" / 10" x 20" / 10" x 10" 50x50/25x50/25x25 **PALATINO**

PAVIMENTO PORCELÁNICO ESMALTADO / FLOOR TILES GLAZED PORCELAIN TILES



Palatino White 50x50 cm P50E GK813000



Palatino Beige 50x50 cm P50E GK813001



Palatino Grey 50x50 cm P50E GK813010



Palatino White 25x50 cm P25C GK8TP000



Palatino Beige 25x50 cm P25C GK8TP001



Palatino Grey 25x50 cm P25C GK8TP010



Palatino White 25x25 cm P25D GK829000



Palatino Beige 25x25 cm P25D GK829001



Palatino Grey 25x25 cm P25D GK829010



Mosaico Termae White 33x33 cm Y300 GHS11010



Mosaico Termae Beige 33x33 cm Y300 GHS08001



Mosaico Termae Grey 33x33 cm Y300 GHS08002

** Ver página 276 para opciones de colocación / See page 276 for laying options

PACKING LIST

formato/size	artículo/item	pzs-cj/pcs-box	m²cj/box	kg/cj/box	cj/box/epl	m²/epl	kg/epl
50x50/20"x20"	Base	4	1,00	20,00	36	36,00	729
25x50/10"x20"	Base	8	1,00	19,70	54	54,00	1087
25x25/10"x10"	Base	16	1,00	19,50	46	46,00	919
33x33/13"x13"	Mosaico	10	1,09	19,00	36	39,24	707

DATOS TÉCNICOS / TECHNICAL DATA

								± 5%
Pavimento / Floor Tiles	50x50/20"x20"	<0,15%	resiste / resist	no aplica	GA	5	GHA	GLA 9 mm
	25x50/10"x20"	<0,15%	resiste / resist	no aplica	GA	5	GHA	GLA 9,3 mm
	25x25/10"x10"	<0,15%	resiste / resist	no aplica	GA	5	GHA	GLA 9,3 mm
	33x33/13"x13" Mosaico	<0,15%	resiste / resist	no aplica	GA	5	GHA	GLA 10 mm

* Consultar ficha técnica / Please check technical chart.







Wall Tiles: PORTOBELLO BLANCO 100x24,8
 Floor Tiles: PORTOBELLO FRESNO 100x24,8



40" x 10" 100x24,8 PORTOBELLO

PAVIMENTO PORCELÁNICO COLOREADO / FLOOR TILES COLOURED BODY PORCELAIN TILES



Portobello Blanco
 100x24,8 cm P125D
 GFK44000



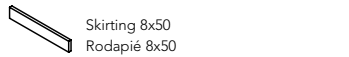
Portobello Fresno
 100x24,8 cm P125D
 GFK44001



Portobello Roble
 100x24,8 cm P125D
 GFK44011
 Portobello Roble Antislip
 100x24,8 cm P125E
 GFK44021

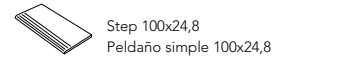


Portobello Nogal
 100x24,8 cm P125D
 GFK44003
 Portobello Nogal Antislip
 100x24,8 cm P125E
 GFK44013



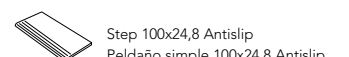
Skirting 8x50
 Rodapié 8x50

Blanco	GFKVP000	Roble	GFKVP001
Fresno	GFKVP011	Nogal	GFKVP00D
S150			



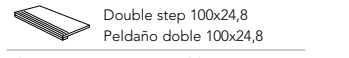
Step 100x24,8
 Peldaño simple 100x24,8

Blanco	GFK44050	Roble	GFK44023
Fresno	GFK44010	Nogal	GFK4400D
S600			



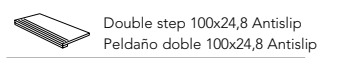
Step 100x24,8 Antislip
 Peldaño simple 100x24,8 Antislip

Roble	GFK44053	Nogal	GFK4403D
S600			



Double step 100x24,8
 Peldaño doble 100x24,8

Blanco	GFK44020	Roble	GFK44033
Fresno	GFK44061	Nogal	GFK4401D
S720			



Double step 100x24,8 Antislip
 Peldaño doble 100x24,8 Antislip

Roble	GFK44043	Nogal	GFK4402D
S720			

PACKING LIST

formato/size	artículo/item	pzs-cj/pcs-box	m²cj/box	kg/cj/box	cj/box/epl	m²/epl	kg/epl
100x24,8/40"x10"	Base	3	0,74	17,30	40	29,60	730
100x24,8/40"x10"	Antislip	3	0,74	17,30	40	29,60	730

DATOS TÉCNICOS / TECHNICAL DATA

Pavimento / Floor Tiles	formato/size	absorbencia	resistencia / resist	clase	uso	resistencia a la intemperie	resistencia a la congelación	resistencia a los impactos	resistencia a los productos químicos	resistencia a los aceites	resistencia a los ácidos	resistencia a los alcalinos	resistencia a los abrasivos	resistencia a los rayos UV	resistencia a los golpes	resistencia a los cortes	resistencia a los arañazos	resistencia a los rasguños	resistencia a los rayos gamma	resistencia a los rayos X	resistencia a los rayos beta	resistencia a los rayos alfa	resistencia a los rayos neutros	resistencia a los rayos gamma	resistencia a los rayos X	resistencia a los rayos beta	resistencia a los rayos alfa	resistencia a los rayos neutros
	100x24,8/40"x10"	<0,15%	resiste / resist	6	UA	5	UHA	ULA	10,3 mm																			
	100x24,8/40"x10" Antislip	<0,15%	resiste / resist	8	UA	5	UHA	ULA	10,3 mm																			

* Consultar ficha técnica / Please check technical chart.



Wall Tiles: PRIORAT MURO BLANCO 22,8X39
Floor Tiles: PRIORAT CEMENTO ANTISLIP 60X60





Wall Tiles: PRIORAT BEIGE 25X70, MURO PRIORAT NATURAL 22,8X39, PRIORAT CONCEPT NATURAL 25X70
 Floor Tiles: PRIORAT NATURAL 60X60, PRIORAT MODUL NATURAL 60X60

PACKING LIST

formato/size	articulo/item	pzs-cj/pcs-box	m²/cj/box	kg/cj/box	cj/box/epl	m²/epl	kg/epl
60x60/24"x24"	Base	3	1,08	23,00	32	34,56	749
60x60/24"x24"	Antislip	3	1,08	23,00	32	34,56	749
60x60/24"x24"	Modul	3	1,08	23,00	32	34,56	749
30x60/12"x24"	Base	6	1,08	18,40	40	43,20	922
30x60/12"x24"	Antislip	6	1,08	18,40	40	43,20	922
30x30/12"x12"	Mosaico	11	1,08	20,46	36	36,00	759,56
22,8x39/9"x15"	Muro	5	0,44	9,50	42	18,48	422



24"x24"/12"x24" 60x60/30x60 PRIORAT


PAVIMENTO PORCELÁNICO COLOREADO / FLOOR TILES COLOURED BODY PORCELAIN TILES



Priorat Beige 60x60 cm P64D GHW42001
 Priorat Beige Antislip 60x60 cm P64E GHW42051



Priorat Natural 60x60 cm P64D GHW42010
 Priorat Natural Antislip 60x60 cm P64E GHW42090



Priorat Beige 30x60 cm P34D GHW05010
 Priorat Beige Antislip 30x60 cm P34E GHW05021



Priorat Natural 30x60 cm P34D GHW05020
 Priorat Natural Antislip 30x60 cm P34E GHW05120




Priorat Modul Beige 60x60 cm P64E GHW42041



Priorat Modul Natural 60x60 cm P64E GHW42070



Mosaico Priorat Beige 30x30 cm Y300 GHW04010



Muro Priorat Beige 22,8x39 cm Y300 KHWI3001



Mosaico Priorat Natural 30x30 cm Y300 GHW04020



Muro Priorat Natural 22,8x39 cm Y300 KHWI3010




Priorat Blanco 60x60 cm P64D GHW42000
Priorat Blanco Antislip 60x60 cm P64E GHW42080



Priorat Blanco 30x60 cm P34D GHW05000
Priorat Blanco Antislip 30x60 cm P34E GHW05110



Priorat Modul Blanco 60x60 cm P64E GHW42060



Mosaico Priorat Blanco 30x30 cm Y300 GHW04000



Muro Priorat Blanco 22,8x39 cm Y300 KHWI3000




Priorat Cemento 60x60 cm P64D GHW4200C
Priorat Cemento Antislip 60x60 cm P64E GHW4203C



Priorat Cemento 30x60 cm P34D GHW0500C
Priorat Cemento Antislip 30x60 cm P34E GHW0503C



Priorat Modul Cemento 60x60 cm P64E GHW4202C



Mosaico Priorat Cemento 30x30 cm Y300 GHW0400C



Muro Priorat Cemento 22,8x39 cm Y300 KHWI300C




Priorat Grafito 60x60 cm P64D GHW4200J
Priorat Grafito Antislip 60x60 cm P64E GHW4204J



Priorat Grafito 30x60 cm P34D GHW0500J
Priorat Grafito Antislip 30x60 cm P34E GHW0503J



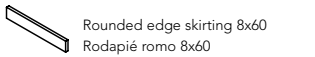
Priorat Modul Grafito 60x60 cm P64E GHW4203J



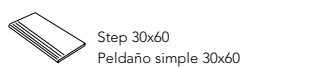
Mosaico Priorat Grafito 30x30 cm Y300 GHW0400J



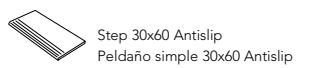
Muro Priorat Grafito 22,8x39 cm Y300 KHWI300J



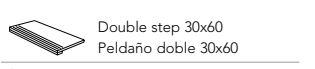
Rounded edge skirting 8x60
Rodapié romo 8x60
Blanco GHW05030 Beige GHW05001
Cemento GHW0501C Natural GHW05040
Grafito GHW0501J S500



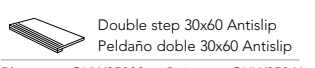
Step 30x60
Peldaño simple 30x60
Blanco GHW05030 Beige GHW05001
Cemento GHW0501C Natural GHW05040
Grafito GHW0501J S500



Step 30x60 Antislip
Peldaño simple 30x60 Antislip
Blanco GHW05070 Beige GHW05031
Cemento GHW0504C Natural GHW05080
Grafito GHW0504J S500



Double step 30x60
Peldaño doble 30x60
Blanco GHW05050 Beige GHW05011
Cemento GHW0502C Natural GHW05060
Grafito GHW0502J S650



Double step 30x60 Antislip
Peldaño doble 30x60 Antislip
Blanco GHW05090 Beige GHW05041
Cemento GHW0505C Natural GHW05100
Grafito GHW0505J S650


DATOS TÉCNICOS / TECHNICAL DATA

Pavimento / Floor Tiles	60x60/24"x24"	<0,15%	resiste / resist	5	UA	5	UHA*	ULA	9,6 mm
	60x60/24"x24" Antislip	<0,15%	resiste / resist	8	UA	5	UHA	ULA	9,6 mm
	60x60/24"x24" Modul	<0,15%	resiste / resist	5	UA	5	UHA*	ULA	9,6 mm
	30x60/12"x24"	<0,15%	resiste / resist	5	UA	5	UHA*	ULA	9,6 mm
	30x60/12"x24" Antislip	<0,15%	resiste / resist	8	UA	5	UHA	ULA	9,6 mm
	30x30/12"x12" Mosaico	<0,15%	resiste / resist	5	UA	5	UHA	ULA	10 mm
	22,8x39/9"x15" Muro	<0,15%	resiste / resist	5	UA	5	UHA	ULA	10 mm

* Consultar ficha técnica / Please check technical chart.



Wall Tiles: PRIORAT CONCEPT NATURAL 25X70
 Floor Tiles: PRIORAT NATURAL 60X60, PRIORAT NATURAL - MODUL 60X60



10"x28" 25x70 PRIORAT

REVESTIMIENTO PASTA BLANCA / WALL TILES WHITE BODY



Priorat Blanco
25x70 cm R27D
KHWZA000



Priorat Beige
25x70 cm R27D
KHWZA001



Priorat Concept Blanco
25x70 cm R27G
KHWZA020



Priorat Concept Beige
25x70 cm R27G
KHWZA011



Listelo Priorat Cemento
5,8x70 cm S490
KHWMV00C



Listelo Priorat Natural
5,8x70 cm S490
KHWMV000



Priorat Cemento
25x70 cm R27D
KHWZA00C



Priorat Natural
25x70 cm R27D
KHWZA010



Priorat Concept Cemento
25x70 cm R27G
KHWZA01C



Priorat Concept Natural
25x70 cm R27G
KHWZA030

PACKING LIST

formato/size	artículo/item	pzs-cj/pcs-box	m²/cj/box	kg/cj/box	cj/box/epl	m²/epl	kg/epl
25x70/10"x28"	Base	7	1,23	21,80	42	51,70	940
25x70/10"x28"	Concept	7	1,23	21,80	42	51,70	940
5,8x70/2,3"x28"	Listelo	6	0,24	4,68	144	35,08	697

DATOS TÉCNICOS / TECHNICAL DATA

Revestimiento / Wall Tiles	25x70/10"x28"	25x70/10"x28" Concept	> 10 %	no aplica	no aplica	GA	5	GHA*	GLA	10,7 mm
			> 10 %	no aplica	no aplica	GA	5	GHA*	GLA	10,7 mm

* Consultar ficha técnica / Please check technical chart.




Wall Tiles: SEATTLE BLANCO 25X50, SEATTLE GRIS 25X50, LISTELO QIN PLATA 5,9X50
 Floor Tiles: SEATTLE NEGRO 41X41




10"x20" 25x50 SEATTLE

REVESTIMIENTO PASTA BLANCA / WALL TILES WHITE BODY



Seattle Blanco 25x50 cm R25D KR RTP000



Seattle Beige 25x50 cm R25D KR RTP001




Seattle Gris 25x50 cm R25D KR RTP012




Seattle Óxido 25x50 cm R25D KR RTP016




Listelo Qin Plata 5,9x50 cm S410 KR XIZN00L



Listelo Qin Bronce 5,9x50 cm S410 KR XIZ00M



Malla Sybaris Negro 30x30 cm S470 KR BZ0400K



Malla Sybaris Marrón 30x30 cm S470 KR BZ04003



PAVIMENTO PORCELÁNICO ESMALTADO / FLOOR TILES GLAZED PORCELAIN TILES



Seattle Negro 41x41 cm P41C GRR11011



Seattle Óxido 41x41 cm P41C GRR11010

PACKING LIST

formato/size	artículo/item	pzs-cj/pcs-box	m²cj/box	kg/cj/box	cj/box/epl	m²/epl	kg/epl
25x50/10"x20"	Base	11	1,38	20,50	36	49,70	827
5,9x50/2,3"x20"	Listelo	9	0,27	4,77	140	37,17	690,80
30x30/12"x12"	Malla	11	0,99	15,51	72	71,28	1139,72
41x41/16"x16"	Base	6	1,00	19,60	52	52,00	1045



DATOS TÉCNICOS / TECHNICAL DATA

		> 10 %	no aplica	no aplica	GA	5	GHA	GLA	± 5 %
Revestimiento / Wall Tiles	25x50/10"x20"	> 10 %	no aplica	no aplica	GA	5	GHA	GLA	9,6 mm
	30x30/12"x12" Malla	≤ 0,5 %	resiste / resist	5	UA	5	UHA	ULA	10 mm
Pavimento / Floor Tiles	41x41/16"x16"	<0,15%	resiste / resist	5	UA	5	UHA	ULA	8,6 mm

* Consultar ficha técnica / Please check technical chart.



Wall Tiles: SOHO CREMA 25X70, LÍNEAS SOHO ARENA 25X70, DECOR BATTERY CREMA 25X70



Soho Blanco 25x70 cm R27C KBFZA000




Soho Crema 25x70 cm R27C KBFZA001



Listelo Soho Gris 3,8x70 cm S350 KBF35002



Listelo Soho Arena 3,8x70 cm S350 KBF35003



Soho Gris 25x70 cm R27C KBFZA002



Soho Arena 25x70 cm R27C KBFZA003



** Decor Battery Blanco (Set 3 Pzs) 25x70 cm S600 KBFZA030



** Decor Battery Crema (Set 3 Pzs) 25x70 cm S600 KBFZA011



Líneas Soho Gris 25x70 cm R27F KBFZA022



Líneas Soho Arena 25x70 cm R27F KBFZA013

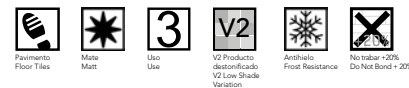


Líneas Soho Gris 25x70 cm R27F KBFZA022



Líneas Soho Arena 25x70 cm R27F KBFZA013

PAVIMENTO PORCELÁNICO ESMALTADO / FLOOR TILES GLAZED PORCELAIN TILES



Soho Gris 41x41 cm P41C GBF11002



Soho Arena 41x41 cm P41C GBF11003

PACKING LIST

formato/size	artículo/item	pzs-cj/pcs-box	m²/cj/box	kg/cj/box	cj/box/epl	m²/epl	kg/epl
25x70/10"x28"	Base	7	1,23	21,80	42	51,70	940
25x70/10"x28"	Decor	3	0,53	10,08	42	22,05	400,46
25x70/10"x28"	Líneas	7	1,23	21,80	42	44,30	940
3,8x70/1,5"x28"	Listelo	6	0,16	3,06	144	22,98	464
41x41/16"x16"	Base	6	1,00	19,60	52	52,00	1045

DATOS TÉCNICOS / TECHNICAL DATA

Revestimiento / Wall Tiles	Formato / Size	Porcentaje de Absorción de Agua / Water Absorption %	Resistencia a la Hielo / Frost Resistance	Resistencia al Golpe / Impact Resistance	Clase de Acabado / Finish Class	Clase de Uso / Usage Class	Clase de Tráfico / Traffic Class	Clase de Instalación / Installation Class	Grueso de la Faja / Grout Thickness
Revestimiento / Wall Tiles	25x70/10"x28"	> 10 %	no aplica / no aplica	no aplica / no aplica	GA	5	GHA	GLA	10,7 mm
	25x70/10"x28" Líneas	> 10 %	no aplica / no aplica	no aplica / no aplica	GA	5	GHA	GLA	10,7 mm
	25x70/10"x28" Decor	> 10 %	no aplica / no aplica	no aplica / no aplica	GA	5	GHA	GLA	10,7 mm
Pavimento / Floor Tiles	41x41/16"x16"	<0,15%	resiste / resist	5	GA	5	GHA	GLA	8,6 mm

* Consultar ficha técnica / Please check technical chart.

** Precio por pieza / Price per piece



Floor Tiles: STONETECH BLACK 60X60

PACKING LIST

formato/size	artículo/item	pzs-cj/pcs-box	m²cj/box	kg/cj/box	cj/box/epl	m²/epl	kg/epl
60x60/24"x24"	Base	3	1,08	23,00	32	34,56	749



24"x24" 60x60 STONETECH

PAVIMENTO PORCELÁNICO COLOREADO / FLOOR TILES COLOURED BODY PORCELAIN TILES



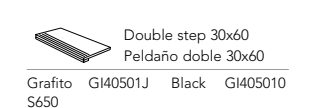
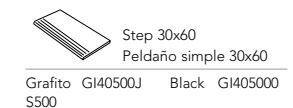
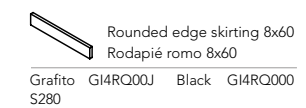
Stonetech Grafito
60x60 cm

P64D
GI44200J



Stonetech Black
60x60 cm

P64D
GI44200K



DATOS TÉCNICOS / TECHNICAL DATA

Pavimento / Floor Tiles	60x60/24"x24"	≤ 0,5 %	resiste / resist	5	UA	5	UHA	ULA	± 5 %	9,8 mm
-------------------------	---------------	---------	------------------	---	----	---	-----	-----	-------	--------

* Consultar ficha técnica / Please check technical chart.




Wall Tiles: SYBARIS CARRARA 24X69, DECOR COPELIA BLANCO 24X69




9" x 27" 24x69 SYBARIS

REVESTIMIENTO PASTA BLANCA / WALL TILES WHITE BODY




Sybaris Carrara 24x69 cm R69C KBZAG000



Sybaris Crema 24x69 cm R69C KBZAG041



Decor Copelia Blanco 24x69 cm S600 KBZAG010



Decor Glam Crema 24x69 cm S610 KBZAG141




Malla Glam 30x30 cm S540 GBZ0410N




Sybaris Travertino Natural 24x69 cm R69C KGTAG000




Sybaris Travertino Crema 24x69 cm R69C KGTAG001




Malla Sybaris Marron 30x30 cm S470 KBZ04003



Decor Andros Gris 24x69 cm S610 KBZAG032



Decor Andros Marron 24x69 cm S610 KBZAG003




Malla Sybaris Negro 30x30 cm S470 KBZ0400K



PAVIMENTO PORCELÁNICO ESMALTADO / FLOOR TILES GLAZED PORCELAIN TILES



Sybaris Crema 41x41 cm P41C GBZ11001



Sybaris Travertino Crema 41x41 cm P41C GBZ11021

DATOS TÉCNICOS / TECHNICAL DATA

PACKING LIST


formato/size	artículo/item	pzs-cj/pcs-box	m²/cj/box	kg/cj/box	cj/box/epl	m²/epl	kg/epl
24x69/9"x27"	Base	7	1,16	21,30	42	48,70	924
24x69/9"x27"	Decor	7	1,16	21,30	42	48,70	924
30x30/12"x12"	Malla	9	0,81	15,57	42	34,02	676,94
41x41/16"x16"	Base	6	1,00	19,60	52	52,00	1045


	24x69/9"x27"	> 10 %	no aplica	no aplica	GA	5	GHA	GLA	10,7 mm
Revestimiento / Wall Tiles	24x69/9"x27"	> 10 %	no aplica	no aplica	GA	5	GHA	GLA	10,7 mm
	24x69/9"x27" Decor	> 10 %	no aplica	no aplica	GA	5	GHA	GLA	10,7 mm
	30x30/12"x12" Malla	> 10 %	no aplica	no aplica	GA	5	GHA	GLA	8 mm
Pavimento / Floor Tiles	41x41/16"x16"	<0,15%	resiste / resist	5	GA	5	GHA	GLA	8,6 mm

* Consultar ficha técnica / Please check technical chart.



Wall Tiles: TERMAE WHITE 25X50, LISTELO TERMAE WHITE 8,6X25, TERMAE CONCEPT WHITE 25X50, MOSAICO TERMAE WHITE 33X33, BULLNOSE WHITE 8X25
 Floor Tiles: TERMAE WHITE 41X41

 Bullnose 8x25
 Bullnose 8x25
 White GHSK000 Grey GHSK002
 Beige GHSK001 S120








 Rounded edge skirting 8x41
 Rodapié romo 8x41
 White GHSR2000 Grey GHSR2002
 Beige GHSR2001 S145

 Step 41x41
 Peldaño simple 41x41
 White GHS11020 Grey GHS11012
 Beige GHS11011 S330


PACKING LIST

formato/size	artículo/item	pzs-cj/pcs-box	m ² /cj/box	kg/cj/box	cj/box/epl	m ² /epl	kg/epl
25x50/10"x20"	Base	11	1,38	20,50	36	49,70	827
25x50/10"x20"	Concept	11	1,38	20,50	36	49,70	827
33x33/13"x13"	Mosaico	10	1,09	19,00	36	39,24	707
8,6x25/3,4"x10"	Listelo	18	0,39	7,38	150	58,00	1130
41x41/16"x16"	Base	6	1,00	19,60	52	52,00	1045

DATOS TÉCNICOS / TECHNICAL DATA

									± 5% 
Revestimiento / Wall Tiles	25x50/10"x20"	< 0,5 %	resiste / resist	5	GA	5	GHA	GLA	9,6 mm
	25x50/10"x20" Concept	< 0,5 %	resiste / resist	5	GA	5	GHA	GLA	9,6 mm
	33x33/13"x13" Mosaico	≤ 0,5 %	resiste / resist	5	GA	5	GHA	GLA	9 mm
Pavimento / Floor Tiles	41x41/16"x16"	<0,15%	resiste / resist	5	GA	5	GHA	GLA	8,6 mm

* Consultar ficha técnica / Please check technical chart.



10"x20" 25x50 TERMAE

REVESTIMIENTO PASTA BLANCA / WALL TILES WHITE BODY



Listelo Termae White
 8,6x25 cm S320 KHS4N000



Termae White
 25x50 cm R25D KHSTP000



Termae Concept White
 25x50 cm R25G KHSTP010



Mosaico Termae White
 33x33 cm Y300 GHS11010



Listelo Termae Grey
 8,6x25 cm S320 KHS4N002



Termae Grey
 25x50 cm R25D KHSTP002



Termae Concept Grey
 25x50 cm R25G KHSTP012



Mosaico Termae Grey
 33x33 cm Y300 GHS08002



Listelo Termae Beige
 8,6x25 cm S320 KHS4N001



Termae Beige
 25x50 cm R25D KHSTP001



Termae Concept Beige
 25x50 cm R25G KHSTP011



Mosaico Termae Beige
 33x33 cm Y300 GHS08001



PAVIMENTO PORCELÁNICO ESMALTADO / FLOOR TILES GLAZED PORCELAIN TILES



Termae White
 41x41 cm P41D GHS11000



Termae Grey
 41x41 cm P41D GHS11002



Termae Beige
 41x41 cm P41D GHS11001



Wall Tiles: THAI BLANCO 25x70, LÍNEAS THAI ROJO 25x70, LISTELO FLORA 11,8x70
Floor Tiles: THAI NEGRO 41x41




10"x28" 25x70 THAI

REVESTIMIENTO PASTA BLANCA / WALL TILES WHITE BODY



Thai Blanco 25x70 cm R27C
KTYZA000



Thai Beige 25x70 cm R27C
KTYZA001



Listelo Kala Negro 11,8x70 cm S500
KTYCR00K



Listelo Kala Marrón 11,8x70 cm S500
KTYCR003



Listelo Kala Negro 3,8x70 cm S380
KTY3500K



Listelo Kala Marrón 3,8x70 cm S380
KTY35003



Thai Negro 25x70 cm R27D
KTYZA00K



Thai Marrón 25x70 cm R27D
KTYZA003



Líneas Thai Rojo 25x70 cm R27F
KTYZA016



Listelo Mix Rojo 3,8x70 cm S380
KTY35006



Listelo Flora (set de 2 pzs) 11,8x70 cm S540
KTYCR00N

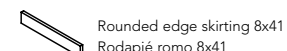
PAVIMENTO PORCELÁNICO ESMALTADO / FLOOR TILES GLAZED PORCELAIN TILES



Thai Marrón 41x41 cm P41D
GTY11003



Thai Negro 41x41 cm P41D
GTY1100K



Rounded edge skirting 8x41
Rodapié romo 8x41
Marrón GTYR2003 Negro GTYR200K
S145

PACKING LIST

formato/size	artículo/item	pzs-cj/pcs-box	m²cj/box	kg/cj/box	cj/box/epl	m²/epl	kg/epl
25x70/10"x28"	Base	7	1,23	21,80	42	51,70	940
25x70/10"x28"	Líneas	7	1,23	21,80	42	44,30	940
11,8x70/4,6"x27,6"	Listelo	4	0,33	6,32	80	26,43	528,60
3,8x70/1,5"x28"	Listelo	4	0,11	2,12	144	15,32	328,28
41x41/16"x16"	Base	6	1,00	19,60	52	52,00	1045

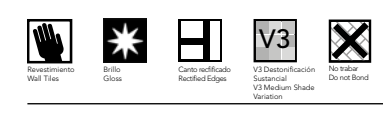
DATOS TÉCNICOS / TECHNICAL DATA

	25x70/10"x28"	> 10 %	no aplica	no aplica	GA	5	GHA	GLA	10,7 mm
Revestimiento / Wall Tiles	25x70/10"x28"	> 10 %	no aplica	no aplica	GA	5	GHA	GLA	10,7 mm
Pavimento / Floor Tiles	41x41/16"x16"	<0,15%	resiste / resist	5	GA	5	GHA	GLA	8,6 mm

* Consultar ficha técnica / Please check technical chart.



Wall Tiles: TIFFANY WHITE 24X69, LISTELO BRACELET GREY 5,5X69



9"x27" 24x69 TIFFANY

REVESTIMIENTO PASTA BLANCA / WALL TILES WHITE BODY



Tiffany White 24x69 cm R69C KCJAG000




Tiffany Beige 24x69 cm R69C KCJAG001



Listelo Bracelet Grey 5,5x69 cm S490 KCKUZ002



Listelo Bracelet Brown 5,5x69 cm S490 KCKUZ003



Decor Bracelet Grey 24x69 cm S610 KCKAG012



Decor Bracelet Brown 24x69 cm S610 KCKAG013

PACKING LIST

formato/size	artículo/item	pzs-cj/pcs-box	m²/cj/box	kg/cj/box	cj/box/epl	m²/epl	kg/epl
24x69/9"x27"	Base	7	1,16	21,30	42	48,70	924
24x69/9"x27"	Decor	7	1,16	21,30	42	48,70	924
5,5x69/2,2"x27"	Listelo	6	0,23	4,62	144	32,79	688,28

DATOS TÉCNICOS / TECHNICAL DATA

Revestimiento / Wall Tiles	24,69/9"x27"	> 10 %	no aplica	no aplica	GA	5	GHA	GLA	10,7 mm
24,69/9"x27" Decor	> 10 %	no aplica	no aplica	GA <td>5</td> <td>GHA</td> <td>GLA</td> <td>10,7 mm</td>	5	GHA	GLA	10,7 mm	

* Consultar ficha técnica / Please check technical chart.



Wall Tiles: TOWN BEIGE 25X50, LISTELO TOWN BEIGE 6,5X27,5, MOSAICO TOWN BEIGE 33X33, BULLNOSE BEIGE 8X25
 Floor Tiles: TOWN BEIGE 25X25



50x50/25x50/25x25
 20"x20"/10"x20"/10"x10" **TOWN**

PAVIMENTO PORCELÁNICO ESMALTADO / FLOOR TILES GLAZED PORCELAIN TILES



Town Bone 50x50 cm P50E GF613001



Town Beige 50x50 cm P50E GF613011



Town Grey 50x50 cm P50E GF613002



Town Bone 25x50 cm P25C GF6TP001



Town Beige 25x50 cm P25C GF6TP011



Town Grey 25x50 cm P25C GF6TP002



Town Concept Bone 25x50 cm P25G GF6TP021



Town Concept Beige 25x50 cm P25G GF6TP031



Town Concept Grey 25x50 cm P25G GF6TP012



Town Bone 25x25 cm P25D GF629001



Town Beige 25x25 cm P25D GF629011



Town Grey 25x25 cm P25D GF629002

Bullnose 8x25
 Bullnose 8x25
 Bone GF6KS001 Grey GF6KS002
 Beige GF6KS011 S120

Rounded edge skirting 8x50
 Rodapié romo 8x50
 Bone GF6VP001 Grey GF6VP002
 Beige GF6VP011 S150

Step 50x50
 Peldaño simple 50x50
 Bone GF613101 Grey GF613052
 Beige GF613111 S420

Double step 50x50
 Peldaño doble 50x50
 Bone GF613121 Grey GF613062
 Beige GF613131 S630

* Ver página 276 para opciones de colocación / See page 276 for laying options

PACKING LIST

formato/size	artículo/item	pcs-cj/pcs-box	m²/cj/box	kg/cj/box	cj/box/epl	m²/epl	kg/epl
50x50/20"x20"	Base	4	1,00	20,00	36	36,00	729
25x50/10"x20"	Base	8	1,00	19,70	54	54,00	1087
25x50/10"x20"	Concept	8	1,00	19,70	54	54,00	1087
25x25/10"x10"	Base	16	1,00	19,50	46	46,00	919
6,5x27,5/2,6"x10,8"	Listelo	10	0,18	3,40	90	16,08	329
33x33/13"x13"	Mosaico	10	1,09	21,60	36	39,24	801

DATOS TÉCNICOS / TECHNICAL DATA

Pavimento / Floor Tiles	50x50/20"x20" 25x50/10"x20" 25x50/10"x20" Concept 25x25/10"x10" 33x33/13"x13" Mosaico	<0,15% <0,15% <0,15% <0,15% <0,15%	resiste / resist resiste / resist resiste / resist resiste / resist resiste / resist	5 5 5 5 5	GA GA GA GA GA	5 5 5 5 5	GHA GHA GHA GHA GHA	GLA GLA GLA GLA GLA	± 5 %
									9 mm 9,6 mm 9,6 mm 9,3 mm 8,3 mm

* Consultar ficha técnica / Please check technical chart.



Listelo Town Bone 6,5x27,5 cm S410 GF6D5001



Listelo Town Beige 6,5x27,5 cm S410 GF6D5011



Listelo Town Grey 6,5x27,5 cm S410 KF63U002



Mosaico Town Bone 33x33 cm Y300 GF604001



Mosaico Town Beige 33x33 cm Y300 GF604011



Mosaico Town Grey 33x33 cm Y300 GF604002








Uptown White 75x75 cm
Uptown White Antislip 75x75 cm
P75C GJM0R000
P75E GJM0R050



Uptown Modul White 75x75 cm
P75E GJM0R070



Uptown Beige 75x75 cm
Uptown Beige Antislip 75x75 cm
P75C GJM0R010
P75E GJM0R001



Uptown Modul Beige 75x75 cm
P75E GJM0R011



Uptown White 60x60 cm
P64C GJM42000



Uptown White 37x75 cm
Uptown White Antislip 37x75 cm
P37C GJMAC000
P37E GJMAC100



Uptown Beige 60x60 cm
P64C GJM42001




Uptown Beige 37x75 cm
Uptown Beige Antislip 37x75 cm
P37C GJMAC010
P37E GJMAC021



Mosaico Uptown White 30x30 cm GJM04000 Y300



Mosaico Uptown Beige 30x30 cm GJM04001 Y300



Uptown Grey 75x75 cm
Uptown Grey Antislip 75x75 cm

P75D
GJM0R020
P75E
GJM0R060



Uptown Modul Grey 75x75 cm

P75E
GJM0R080




Uptown Grey 60x60 cm

P64D
GJ42002



Uptown Grey 37x75 cm
Uptown Grey Antislip 37x75 cm

P37D
GJMAC020
P37E
GJMAC090



Mosaico Uptown Grey 30x30 cm GJM04010 Y300

PACKING LIST

formato/size	artículo/item	pzs-cj/pcs-box	m²/cj/box	kg/cj/box	cj/box/epl	m²/epl	kg/epl
75x75/30"x30"	Base	2	1,13	25,00	42	47,46	1091
75x75/30"x30"	Antislip	2	1,13	25,00	42	47,46	1091
75x75/30"x30"	Modul	2	1,13	25,00	42	47,46	1091
60x60/24"x24"	Base	3	1,08	23,00	32	34,56	749
37x75/15"x30"	Base	4	1,13	25,00	48	54,24	1224
37x75/15"x30"	Antislip	4	1,13	25,00	48	54,24	1224
30x30/12"x12"	Mosaico	11	1,00	20,46	36	36,00	759,56



Uptown Black 75x75 cm

P75D
GJM0R030



Uptown Modul Black 75x75 cm

P75E
GJM0R090




Uptown Black 60x60 cm

P64D
GJM4200K

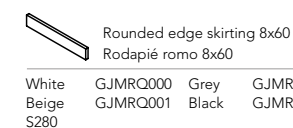


Uptown Black 37x75 cm

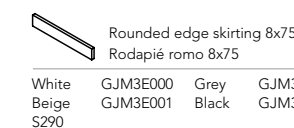
P37D
GJM0R040



Mosaico Uptown Black 30x30 cm GJM04020 Y300



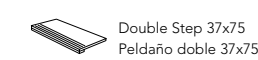
White Beige S280 GJMRQ000 GJMRQ001 Grey Black GJMRQ010 GJMRQ020



White Beige S290 GJM3E000 GJM3E001 Grey Black GJM3E010 GJM3E020



White Beige S500 GJM05000 GJM05001 Grey Black GJM05010 GJM05020



White Beige S650 GJM05030 GJM05011 Grey Black GJM05040 GJM05050



White Beige S560 GJM05030 GJM05001 Grey Black GJM05040 GJM05050



White Beige S650 GJM05030 GJM05050 Grey Black GJM05040 GJM05011

DATOS TÉCNICOS / TECHNICAL DATA

Pavimento / Floor Tiles	Formato / Size	Absorbencia de agua / Water absorption	Resistencia a la flexión / Flexural strength	Resistencia al impacto / Impact resistance	Resistencia al hielo / Frost resistance	Resistencia a los productos químicos / Chemical resistance	Resistencia a los rayos UV / UV resistance	Resistencia a los productos de limpieza / Cleaning product resistance	Resistencia a los productos de mantenimiento / Maintenance product resistance	± 5 %	Espesor / Thickness
	75x75/30"x30"	<0,15%	resiste / resist	6	UA	5	UHA	ULA	9,8 mm		
	75x75/30"x30" Antislip	<0,15%	resiste / resist	7	UA	5	UHA	ULA	9,8 mm		
	75x75/30"x30" Modul	<0,15%	resiste / resist	6	UA	5	UHA	ULA	9,8 mm		
	60x60/24"x24"	<0,15%	resiste / resist	6	UA	5	UHA	ULA	9,6 mm		
	37x75/15"x30"	<0,15%	resiste / resist	6	UA	5	UHA	ULA	9,8 mm		
	37x75/15"x30" Antislip	<0,15%	resiste / resist	7	UA	5	UHA	ULA	9,8 mm		
	30x30/12"x12" Mosaico	<0,15%	resiste / resist	5	UA	5	UHA	ULA	-		

* Consultar ficha técnica / Please check technical chart.





Floor Tiles: URBAN VISÓN ANTISLIP 30X60, MOSAICO URBAN VISÓN 30X30



100x50/60x60/30x60/41x41 40"x20" 24"x24"x12"x24" **URBAN**

PAVIMENTO PORCELÁNICO TODO MASA / FLOOR TILES FULL BODY PORCELAIN



Urban Beige 100x50 cm P100C GA221001



Urban Beige 60x60 cm P64C GA242001



Urban Visón 60x60 cm P64C GA24200C
Urban Visón Antislip 60x60 cm P64E GA24201C



Urban Beige 30x60 cm P34C GA205001



Mosaico Urban Beige 30x30 cm Y500 GA204001



Urban Visón 30x60 cm P34C GA20500C
Urban Visón Antislip 30x60 cm P34E GA20501C



Mosaico Urban Visón 30x30 cm Y500 GA20400C



Urban Beige 41x41 cm P41C GA211001

PACKING LIST

formato/size	artículo/item	pzs-cj/pcs-box	m²cj/box	kg/cj/box	cj/box/epl	m²/epl	kg/epl
100x50/40"x20"	Base	2	1,00	24,30	28	28	705
60x60/24"x24"	Base	3	1,08	23,00	32	34,56	749
60x60/24"x24"	Antislip	3	1,08	23,00	32	34,56	749
30x60/12"x24"	Base	6	1,08	18,40	40	43,20	922
30x60/12"x24"	Antislip	6	1,08	18,40	40	43,20	922
41x41/16"x16"	Base	6	1,00	19,60	52	52,00	1045
30x30/12"x12"	Mosaico	11	1,00	20,46	36	36,00	759,56



Urban Gris 100x50 cm P100C GA221002



Urban Grafito 100x50 cm P100C GA22100J



Urban Gris 60x60 cm P64C GA242002
Urban Gris Antislip 60x60 cm P64E GA242012



Urban Grafito 60x60 cm P64C GA24200J
Urban Grafito Antislip 60x60 cm P64E GA24201J




Urban Gris 30x60 cm P34C GA205002
Urban Gris Antislip 30x60 cm P34E GA205012



Mosaico Urban Gris 30x30 cm Y500 GA204002



Urban Grafito 30x60 cm P34C GA20500J
Urban Grafito Antislip 30x60 cm P34E GA20501J



Mosaico Urban Grafito 30x30 cm Y500 GA20400J



Urban Gris 41x41 cm P41C GA211002



Urban Negro 100x50 cm P100D GA22100K



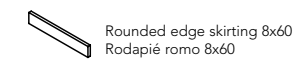
Urban Moka 100x50 cm P100D GA22100D



Urban Negro 60x60 cm P64D GA24200K
Urban Negro Antislip 60x60 cm P64E GA24201K



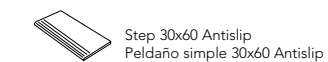
Beige GA2R2001 Gris GA2R2002
S145



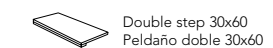
Beige GA2RQ001 Gris GA2RQ002
Grafito GA2RQ00J Negro GA2RQ00K
Visón GA2RQ00C S280



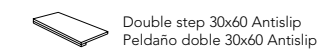
Beige GA205031 Gris GA205032
Grafito GA20503J Negro GA20503K
Visón GA20504C S500



Beige GA205041 Gris GA205042
Grafito GA20504J Negro GA20504K
Visón GA20505C S500



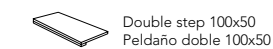
Beige GA205051 Gris GA205052
Grafito GA20505J Negro GA20505K
Visón GA20503C S650



Beige GA205021 Gris GA205022
Grafito GA20502J Negro GA20502K
Visón GA20502C S650



Beige GA221011 Gris GA221012
Grafito GA22101J Negro GA22102K
Moka GA22101D S600



Beige GA221021 Gris GA221022
Grafito GA22102J Negro GA22103K
Moka GA22102D S720


DATOS TÉCNICOS / TECHNICAL DATA

										± 5 %
Pavimento / Floor Tiles	100x50/40"x20"	<0,15%	resiste / resist	5	UA	5	UHB	ULA	10,3 mm	
	60x60/24"x24"	<0,15%	resiste / resist	8	UA	5	UHA	ULA	9,6 mm	
	60x60/24"x24" Antislip	<0,15%	resiste / resist	8	UA	5	UHA	ULA	9,6 mm	
	30x60/12"x24"	<0,15%	resiste / resist	8	UA	5	UHA	ULA	9,6 mm	
	30x60/12"x24" Antislip	<0,15%	resiste / resist	9	UA	5	UHA	UHA	9,6 mm	
	41x41/16"x16"	<0,15%	resiste / resist	8	UA	5	UHA	UHA	8,6 mm	
	30x30/12"x12" Mosaico	<0,15%	resiste / resist	8	UA	5	UHA	ULA	10 mm	

* Consultar ficha técnica / Please check technical chart.



Wall Tiles: URBAN BLANCO 25X70, URBAN GRIS 25X70, DECOR PRINTS GRAFITO 25X70
 Floor Tiles: URBAN GRIS 41X41



10" x 28" 25x70 URBAN

REVESTIMIENTO PASTA BLANCA / WALL TILES WHITE BODY



Urban Blanco 25x70 cm R27C KA2ZA000



Urban Beige 25x70 cm R27C KA2ZA001



Urban Gris 25x70 cm R27C KA2ZA002



Urban Vison 25x70 cm R27C KA2ZA00C



Decor Prints Grafito 25x70 cm S595 KA2ZA00J



Decor Prints Moka 25x70 cm S595 KA2ZA00D



Listelo Prints Grafito 3,8x70 cm S360 KA23500J



Listelo Prints Moka 3,8x70 cm S360 KA23500D

PACKING LIST

formato/size	artículo/item	pzs-cj/pcs-box	m²cj/box	kg/cj/box	cj/box/epl	m²/epl	kg/epl
25x70/10"x28"	Base	7	1,23	21,80	42	51,70	940
25x70/10"x28"	Decor	7	1,23	21,80	42	51,70	940
3,8x70/1,5"x28"	Listelo	4	0,11	2,04	144	15,32	316,66

DATOS TÉCNICOS / TECHNICAL DATA

									$\pm 5\%$
Revestimiento / Wall Tiles	25x70/10"x28"	> 10 %	no aplica	no aplica	GA	5	GHA	GLA	10,7 mm
	25x70/10"x28" Decor	> 10 %	no aplica	no aplica	GA	5	GHA	GLA	10,7 mm

* Consultar ficha técnica / Please check technical chart.



Wall Tiles: VELVET BLANCO 30X90, VELVET GRAFITO 30X90, VELVET MODUL BLANCO 30X90
 Floor Tiles: THAI ANTRAZITA 41X41



12"x36" 30x90 VELVET

REVESTIMIENTO PASTA BLANCA / WALL TILES WHITE BODY



Velvet Blanco 30x90 cm R90D K36PG000



Velvet Crema 30x90 cm R90D K36PG001



Velvet Grafito 30x90 cm R90E K36PG00J




Velvet Marrón 30x90 cm R90E K36PG003




Velvet Modul Blanco 30x90 cm R90E K36PG010



Velvet Modul Crema 30x90 cm R90E K36PG011



** Decor Bloom Blanco (Set de 2 Piezas) 30x90 cm S670 G36PGG87




** Decor Bloom Crema (Set de 2 Piezas) 30x90 cm S670 G36PGG88




Listelo Bloom Grafito 5,8x90 cm S530 G360AG89



Listelo Bloom Marrón 5,8x90 cm S530 G360AG90



Malla Velvet Grafito 30x30 cm S550 K360400J




Malla Velvet Marrón 30x30 cm S550 K360400J

** Precio por pieza / Price per piece

PAVIMENTO PORCELÁNICO ESMALTADO / FLOOR TILES GLAZED PORCELAIN TILES



Thai Antrazita 41x41 cm P41D GTY1101K



Thai Marrón 41x41 cm P41D GTY11003

PACKING LIST

formato/size	artículo/item	pzs-cj/pcs-box	m²/cj/box	kg/cj/box	cj/box/epl	m²/epl	kg/epl
30x90/12"x36"	Base	4	1,08	19,80	51	55,08	1040
30x90/12"x36"	Modul	4	1,08	19,80	51	55,08	1040
30x90/12"x36"	Decor	4	1,08	19,80	51	55,08	1040
30x30/12"x12"	Malla	9	0,81	15,57	42	34,02	677
5,8x90/2,3"x35,4"	Listelo	6	0,31	6,30	56	17,54	376
41x41/16"x16"	Base	6	1,00	19,60	52	52,00	1045


DATOS TÉCNICOS / TECHNICAL DATA

									± 5%	
Revestimiento / Wall Tiles	30x90/12"x36"	> 10 %	no aplica	no aplica	GA	5	GHA	GLA	11,3 mm	
	30x90/12"x36" Modul	> 10 %	no aplica	no aplica	GA	5	GHA	GLA	11,3 mm	
	30x90/12"x36" Decor	> 10 %	no aplica	no aplica	GA	5	GHA	GLA	11,3 mm	
Pavimento / Floor Tiles	30x30/12"x12" Malla	> 10 %	no aplica	no aplica	GA	5	GHA	GLA	11,3 mm	
	41x41/16"x16"	<0,15%	resiste / resist	5	GA	5	GHA	GLA	8,6 mm	

* Consultar ficha técnica / Please check technical chart.




Wall Tiles: XIAN BLANCO 25X50, XIAN ROJO 25X50, LISTELO QIN BRONCE 5,9X50



10"x20" 25x50 XIAN

REVESTIMIENTO PASTA BLANCA / WALL TILES WHITE BODY



Xian Blanco 25x50 cm R25C KXI19000



Xian Rojo 25x50 cm R25D KXI19006



Decor Imperial Plata 25x50 cm S550 KXI1900L



Decor Imperial Bronce 25x50 cm S550 KXI1900M



Listelo Qin Plata 5,9x50 cm S410 KXIZN00L



Listelo Qin Bronce 5,9x50 cm S410 KXIZN00M

PACKING LIST

formato/size	articulo/item	pzs-cj/pcs-box	m ² /cj/box	kg/cj/box	cj/box/epl	m ² /epl	kg/epl
25x50/10"x20"	Base	11	1,38	20,50	36	49,70	827
25x50/10"x20"	Decor	11	1,38	20,50	36	49,70	827
5,9x50/2,3"x20"	Listelo	9	0,27	4,77	140	37,17	690,80

DATOS TÉCNICOS / TECHNICAL DATA

Revestimiento / Wall Tiles	Formato / Size	Absorbencia / Water Absorption	Resistencia a la intemperie / Frost Resistance	Resistencia al impacto / Impact Resistance	Resistencia a la tracción / Tensile Strength	Resistencia a la flexión / Flexural Strength	Resistencia a la tracción / Tensile Strength	Resistencia a la flexión / Flexural Strength	Espesor / Thickness	± 5 %
25x50/10"x20"	> 10 %	no aplica	no aplica	GA	5	GHA	GLA	9,6 mm		
25x50/10"x20" Decor	> 10 %	no aplica	no aplica	GA	5	GHA	GLA	9,6 mm		

* Consultar ficha técnica / Please check technical chart.




Wall Tiles: ZEBRA BLANCO 100X50



Pavimento / Floor Tiles
 Cortado/Notched
 Use
 No Water 10%
 Do Not Bond + 20%

24"x24"/12"x24" 100x50 **ZEBRA**

PAVIMENTO PORCELÁNICO ESMALTADO / FLOOR TILES GLAZED PORCELAIN TILES



Zebra Blanco
 100x50 cm

P100C
 GZB21000

PACKING LIST

formato/size	artículo/item	pzs-cj/pcs-box	m ² /cj/box	kg/cj/box	cj/box/epl	m ² /epl	kg/epl
100x50/40"x20"	Base	2	1,00	24,30	28	28	705

DATOS TÉCNICOS / TECHNICAL DATA

Pavimento / Floor Tiles	100x50/40"x20"	<0,15%	resiste / resist	no aplica	GA	5	GHA	GLA	± 5 %	10,3 mm
-------------------------	----------------	--------	------------------	-----------	----	---	-----	-----	-------	---------

* Consultar ficha técnica / Please check technical chart.

ANTIDESLIZANTE

ANTISLIP

RESISTENCIA AL DESLIZAMIENTO SEGÚN NORMA DIN 51130

SLIP RESISTANCE ACCORDING TO STANDARD DIN 51130

METÓDO DE LA RAMPA (DIN 51130)

RAMP METHOD (DIN 51130)

VALOR TOTAL MEDIO DEL ÁNGULO DE CAIDA TOTAL MEAN VALUE OF SLIP ANGLE	GRUPO DE CLASIFICACIÓN RATING
6° < ÁNGULO/ANGLE < 10°	R9
10° < ÁNGULO/ANGLE < 19°	R10
19° < ÁNGULO/ANGLE < 27°	R11
27° < ÁNGULO/ANGLE < 35°	R12
35° < ÁNGULO/ANGLE	R13

TABLA DE VALORACIÓN DE RIESGO DE DESLIZAMIENTO

SLIP RISK ASSESSMENT TABLE

LOCALES Y ÁREAS TRABAJO GENERALES GENERAL TYPES OF PREMISES AND WORK AREAS	
ENTRADAS ENTRANCES*	R9
ESCALERAS_STAIRS**	R9
SALAS REUNIÓN_MEETING ROOM	R9
SANITARIA_AREAS FOR HEALTH-RELATED USE	R9
ESPACIOS COMUNES (lavabos, lavaderos, etc)_Communal areas (toilets, laundres, etc)	R10
COCINAS (RESTAURANTES Y HOTELES) INDUSTRY KITCHENS (RESTAURANTS AND HOTELS)	
COCINAS GASTRONÓMICAS (RESTAURANTE Y HOTELES) HOSPITALITY.INDUSTRY KITCHENS (RESTAURANTS AND HOTELS)	
HASTA 100 CUBIERTOS POR DÍA_UP TO 100 DINERS A DAY	R11
MÁS DE 100 CUBIERTOS POR DÍA_UP TO 100 DINERS A DAY	R12
COCINAS EN RESIDENCIAS, COLEGIO Y SANITARIOS_KITCHENS IN RESIDENCES, SCHOOLS OR NURSING HOMES	R11
COCINAS HOSPITALES Y CLÍNICAS_KITCHENS IN HOSPITAL AND CLINICS	R12
COCINAS COMIDA RÁPIDA_FAST-FOOD KITCHENS	R12
COMEDORES_DINING ROOM	R9
LOCALES DE LOS SERVICIOS SANITARIOS FACILITIES USED FOR HEALTH SERVICES	
ZONAS DE BAÑO_BATHING AREAS	R10
ZONAS DE DIAGNÓSTICO_AREAS FOR MEDIC DIAGNOSTIC	R9
HABITACIONES ENFERMOS_ROOMS FOR PATIENTS	R9
FARMACIAS Y LABORATORIOS_CHEMISTS AND LABORATORIES	R9
BAÑOS TERMALES, HIDROTERAPIA Y FANGOS_THERMAL SPAS AND HYDROTHERAPY AND MUD-TREATMENT FACILITIES	R11
COLEGIOS Y GUARDERIAS SCHOOLS AND NURSERY SCHOOLS	
ENTRADA, PASILLOS Y ZONA DESCANSO_ENTRANCES, CORRIDORS AND REST AREAS*	R9
AULAS_CLASSROOMS	R9
ESCALERAS_STAIRS**	R9
LAVABOS_TOILETS	R10
GARAJES GARAGES	
GARAJES EN EDIFICIO O SUBTERRÁNEOS_GARAGES INDOOR OR UNDERGROUND	R10
ZONAS DE TRANSITO EXTERIOR OUTDOOR TRANSIT AREAS	
ACERAS_PAVEMENTS	R11

*LAS ENTRADAS SE REFIEREN A AQUELLAS ZONAS A LAS QUE SE PUEDE ACCEDER DIRECTAMENTE DESDE EL EXTERIOR Y EN DONDE LA HUMEDAD PUEDE LLEGAR DESDE EL EXTERIOR. ENTRANCES REFER TO PLACES WITH DIRECT ACCESS FROM THE OUTSIDE OF THE BUILDING WHERE WETNESS MIGHT BE BROUGHT INSIDE.

**LAS ESCALERAS SE REFIEREN ÚNICAMENTE A AQUELLAS A LAS QUE PUEDE LLEGAR LA HUMEDAD DESDE EL EXTERIOR, COMO LAS SITUADAS A CONTINUACIÓN DEL ACCESO. STAIRS ONLY REFER TO ONES WHERE WETNESS MIGHT BE BROUGHT INSIDE FROM OUTSIDE THE BUILDING LOCATED DIRECTLY AFTER ENTRANCES.

RESBALADICIDAD SEGUN RD 314-2006 EXTRACTO DE NORMA 12633

SLIP RESISTANCE IN ACCORDANCE WITH SPANISH ROYAL DECREE 314-2006. EXTRACT OF THE 12633

RESBALADICIDAD DE LOS SUELOS

FLOOR SLIPPERINESS

RESISTENCIA AL DESLIZAMIENTO RD SLIP RESISTANCE RD	CLASE RATING
RD < 15	0
15 < RD < 35	1
35 < RD < 45	2
RD < 45	3

CLASE EXIGIBLE A LOS SUELOS EN FUNCIÓN DE SU LOCALIZACIÓN:

RATING REQUIRED FOR FLOORING DEPENDING ON ITS LOCATION:

LOCALIZACIÓN Y CARACTERÍSTICAS DE SUELO LOCATION AND CHARACTERISTICS OF THE FLOOR

ZONAS INTERIORES SECAS_DRY INDOOR AREAS:

DRY INDOOR AREAS:

SUPERFICIE CON PENDIENTE MENOR QUE EL 6%_SURFACES WITH A SLOPE OF LESS THAN 6% CLASE 1

SUPERFICIES CON PENDIENTE IGUAL O MAYOR QUE EL 6% Y ESCALERAS_ SURFACE WITH A SLOPE AQUAL TO OR HIGHER THAN 6% AND STAIRS CLASE 2

ZONAS INTERIORES HÚMEDAS, TALES COMO LAS ENTRADAS A LOS EDIFICIOS DESDE EL ESPACIO EXTERIOR*,

TERRAZAS CUBIERTAS, VESTUARIOS, BAÑOS, ASEOS, COCINAS, ETC.:

INDOOR AREAS SUBJECT TO MOISTURE, SUCH AS ENTRANCES TO BUILDINGS FROM OUTDOOR AREAS*, COVERED TERRACES AND BALCONIES, CHANGING ROOMS, BATHROOMS, CLOAKROOMS, KITCHENS, ETC:

SUPERFICIE CON PENDIENTE MENOR QUE EL 6%_SURFACES WITH A SLOPE OF LESS THAN 6% CLASE 2

SUPERFICIES CON PENDIENTE IGUAL O MAYOR QUE EL 6% Y ESCALERAS_ SURFACE WITH A SLOPE AQUAL TO OR HIGHER THAN 6% AND STAIRS CLASE 3

ZONAS EXTERIORES. PISCINAS Y DUCHAS**:

OUTDOOR AREAS. SWIMMING POOLS. SHOWERS**

CLASE 3

*EXCEPTO CUANDO SE TRATE DE ACCESOS DIRECTOS A ZONAS DE USO RESTRINGIDOS. EXCEPT FOR ACCESSES THAT LEAD DIRECTLY TO AREAS OF RESTRICTED USE.

** EN ZONAS PREVISTAS PARA USUARIOS DESCALZOS Y EN EL FONDO DE LOS VASOS, EN LAS ZONAS EN LAS QUE LA PROFUNDIDAD NO EXCEDA DE 1.50 M. IN PLACES WHERE USERS ARE EXPECTED TO GO BAREFOOT AND IN THE BOTTOM OF SWIMMING POOLS IN AREAS WITH A DEPTH OF LESS THAN 1.50 M.

COMPARATIVA DE DIFERENTES TIPOS DE SUELO UTILIZADOS DURANTE EL CICLO DE VIDA DE UN EDIFICIO, TENIENDO EN CUENTA LAS CUALIDADES FÍSICAS DE LOS DIFERENTES MATERIALES.
SUMMARY OF THE INTERVENTIONS ON THE VARIOUS TYPES OF FLOORS TO BE EXPECTED DURING THE LIFETIME OF THE BUILDING (40 YEARS), IN REFERENCE TO THE PHYSICAL LIFETIME OF THE MATERIAL. (SOURCES: CONFINDUSTRIA AND THE TILE COUNCIL OF AMERICA)

AÑO_YEAR	0	2	4	5	8	10	12	14	16	18	20	22	24	26	28	30	32	34	36	38	40	
CERÁMICA CERAMIC TILE																						
MONOCOCCIÓN SINGLE- FIRED TILE																						
BARRO COCIDO TERRACOTTA TILES						●					●					●						
GRES STONEWARE TILES																						
KLINKER KLINKER																						
PIEDRA NATURAL NATURAL STONE																						
MÁRMOL MARBLE						●					●					●						
GRANITO GRANITE										●									●			
CONGLOMERANTES CONGLOMERATES																						
CEMENTO + MÁRMOL MARBLE-CEMENT							●										●					
RESINA + MÁRMOL MARBLE-RESIN				●					●				●						●			
RESINAS DE SILICIO SILICEOUS RESINS																						
MADERA WOOD							●				■						●					
CORCHO CORK						■					■						■					
CAUCHO RUBBER				■		■			■		■			■		■			■			
VINILO VINYL				■		■			■		■			■		■			■			
ALFOMBRA CARPETING		●	●	■	●	■	●	●	■	●	■	●	●	■	●	■	●	●	■	●		

● MANTENIMIENTO_MAINTENANCE ■ RENOVACIÓN_RENOVATION

¿POR QUÉ UTILIZAR CERÁMICA?
WHY USE CERAMIC TILES?


		PORCELÁNICO PORCELAIN TILES	MÁRMOL MARBLE	CALIZA LIMESTONE	GRANITO GRANITE	MADERA WOOD	HPL - PLASTIC	ALUMINIO ALUMINIUM	HORMIGÓN CONCRETE
ESTABILIDAD DIMENSIONAL DIMENSIONAL STABILITY	UNE-EN ISO 10545-2	***	***	***	***	***	***	**	**
RESISTENCIA A LA FLEXIÓN BENDING STRENGTH	UNE-EN ISO 10545-4	***	***	***	***	***	***	*	***
RESISTENCIA A LA HELADA RESISTANCE TO FROST AND ICE	UNE-EN ISO 10545-12	***	***	***	***	***	***	***	*
RESISTENCIA A LA FILTRACIÓN RESISTANCE TO FILTRATION	BS 4131	***	**	**	**	**	**	***	*
RELACIÓN SUPERFICIE / MASA SURFACE/MASS RATIO		**	*	*	*	**	**	***	*
RESISTENCIA A LA EXPANSIÓN POR HUMEDAD RESISTANCE TO MOISTURE EXPANSION	UNE-EN ISO 10545-10	***	***	***	*	*	*	**	**
RESISTENCIA A LA DILATACIÓN TÉRMICA RESISTANCE TO THERMAL EXPANSION	UNE-EN ISO 10545-8	***	*	***	***	*	*	*	**
RESISTENCIA A LAS MANCHAS RESISTANCE TO STAINING	UNE-EN ISO 10545-14	***	*	***	*	***	***	**	*
RESISTENCIA A LA CORROSIÓN SALINA RESISTANCE TO SALINE CORROSION	UNE-EN ISO 11207-ISO 9227	***	*	*	**	**	***	***	*
RESISTENCIA AL ENVEJECIMIENTO SOLAR RESISTANCE TO AGING SUN	UNE-EN ISO 11341 (M2, C-A)	***	*	*	**	*	**	**	**

*** EXCELENTE EXCELENTE ** ÓPTIMO ÓPTIMO * DEFICIENTE DEFICIENTE


PIEZAS ESPECIALES

SPECIAL TILE PIECES . PIÈCES SPÉCIALES . SONDERTEILE


PELDAÑO DOBLE DOUBLE STEP TILES



PELDAÑO STEP TILES



RODAPIÉ SKIRTINGS



PELDAÑO DOBLE ESQUINA DOUBLE CORNER STEP TILES





CONSIDERACIONES DE COLOCACIÓN PELDAÑO DOBLE Y ESQUINA
GENERAL CONSIDERATIONS WHEN LAYING A STEP TREAD TILE

Para una correcta colocación, las piezas se colocaran sobre la superficie preparada, preferentemente con un mortero adhesivo o cemento-cola de buena calidad, en capa fina extendida por el soporte con una llana dentada y mediante doble encolado, de modo que al macizar, quede una capa continua y regular de adhesivo entre la pieza y el soporte, con ausencia de huecos.

Las piezas se ajustarán a la arista del soporte para evitar que queden en voladizo trabajando en falso. Si la pieza tiene mayor profundidad de la necesaria debe cortarse a medida de modo que la huella apoye totalmente sobre la base de sustentación y que la moldura quede adherida a la contrahuella después de la colocación.

To post these tiles correctly, they need to be placed on a prepared surface, preferably using a good quality adhesive mortar or cement adhesive in a fine coat spread over the support with a toothed tro el and with double bonding, so that when it is packed, a continuous, regular layer of adhesive remains between the tile and the support, without any gaps.

The tiles should then be adjusted to the support edge to stop them from jutting out or lacking any real support. If the piece is deeper than required, it must be cut to size so that the tread is totally supported by the base of the support and so that the moulding adheres to the rise of the step after the tile is put into place.



PANELES MODULARES

MODULAR LAYOUT PATTERNS . PANNEAUX MODULAIRES . MODULARE LAYOUTS

KERABEN 3D

www.keraben.com

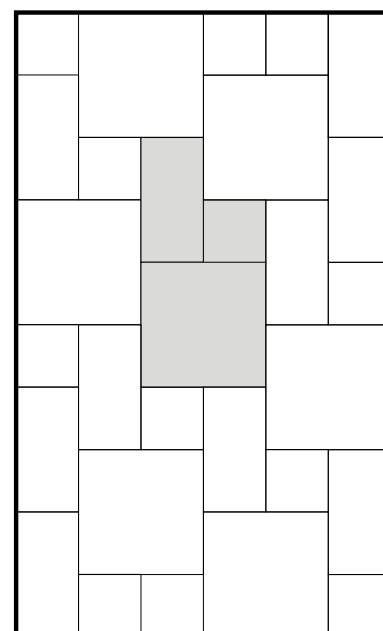
KERABEN offers you a simple and innovative design program, completely free of charge, enabling you to personalise your settings and make the most of our textures, reliefs, shade variations, colours and formats. This work tool offers you much more than just ceramic tiles, providing a quick and easy way of combining elegance, inspiration, design, creativity and naturalness to create uniquely stylish spaces with a personality all of their own. You won't want to be without this essential and valuable aid for your project.

KERABEN pone a tu disposición, de forma gratuita, un sencillo y novedoso programa de diseño para que puedas personalizar tus ambientes y sacar el máximo partido a nuestras texturas, relieves, destonificados, colores, formatos. Descubre con esta herramienta de trabajo mucho más que solo cerámica, combina de forma rápida y sencilla elegancia, inspiración, diseño, creatividad, naturalidad para levantar espacios únicos, con estilo, con personalidad. Un apoyo esencial y de valor para tu proyecto.

KERABEN met à votre disposition, gratuitement, un programme de design, simple et innovant, afin que vous puissiez personnaliser vos ambiances et tirer le plus grand profit de nos textures, reliefs, nuances de couleurs, couleurs et formats. À l'aide de cet outil de travail, découvrez bien plus que la céramique, combinez rapidement et simplement, élégance, inspiration, design, créativité, naturel pour créer des espaces uniques avec un style, une personnalité. Une aide essentielle et précieuse pour votre projet.

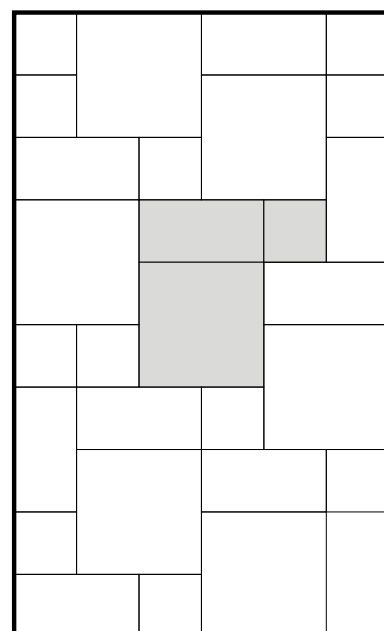
KERABEN bietet Ihnen kostenlos ein einfaches und neuartiges Designprogramm, mit dem Sie Ihre Ambiente personalisieren und unsere Texturen, Reliefs, Farbschattierungen, Farben und Formate maximal nutzen können. Mit diesem Werkzeug können Sie wesentlich mehr entdecken als Keramikfliesen. Sie können schnell und sicher Eleganz, Inspiration, Design, Kreativität und Natürlichkeit miteinander kombinieren, um einzigartige Bereiche mit Stil und Persönlichkeit zu schaffen. Eine wichtige und wertvolle Unterstützung für Ihr Projekt.

50X50 / 25X50 / 25X25



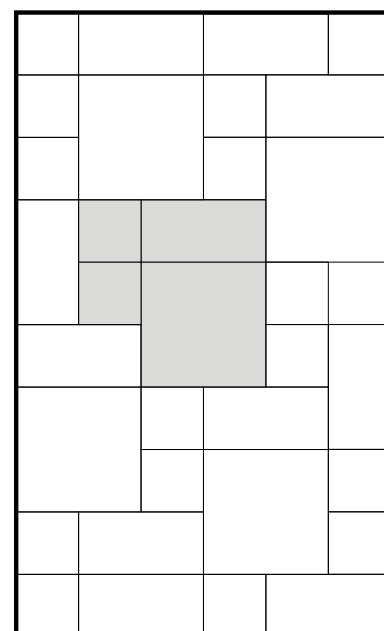
50x50 __ 57%
25x50 __ 29%
25x25 __ 14%

50X50 / 25X50 / 25X25



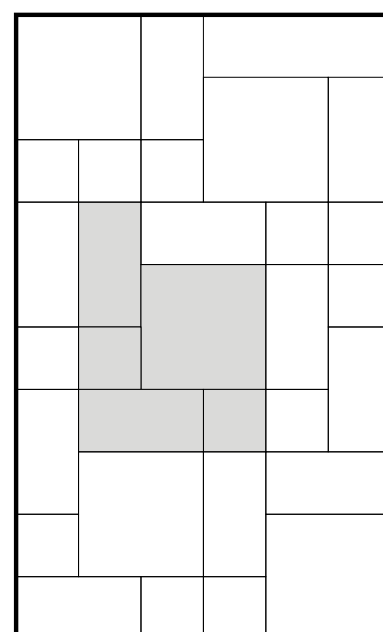
50x50 __ 57%
25x50 __ 29%
25x25 __ 14%

50X50 / 25X50 / 25X25



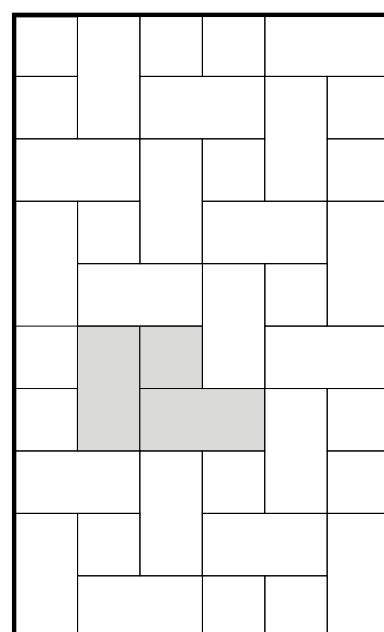
50x50 __ 50%
25x50 __ 25%
25x25 __ 25%

50X50 / 25X50 / 25X25



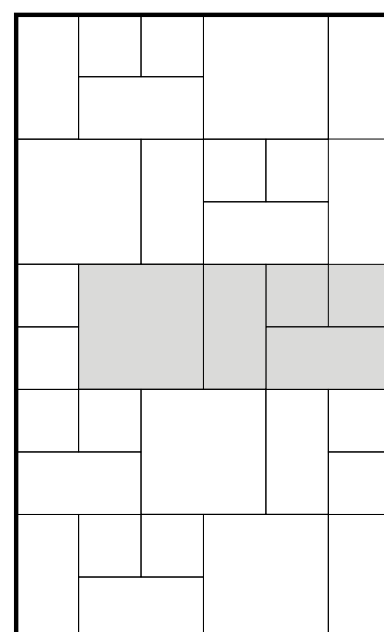
50x50 __ 40%
25x50 __ 40%
25x25 __ 20%

25X50 / 25X25



25x50 __ 80%
25x25 __ 20%

50X50 / 25X50 / 25X25



50x50 __ 40%
25x50 __ 40%
25x25 __ 20%

1 DOWNLOAD THE APPLICATION/ DESCARGA LA APLICACIÓN/ TÉLÉCHARGEMENT DE L'APPLICATION/APPLIKATION DOWNLOADEN

Available from our website at www.keraben.com, it will install a folder on your PC where you can file all your projects.

Podrás hacerlo desde nuestra Web www.keraben.com, creará en tu PC una carpeta donde podrás almacenar todos tus proyectos.

Vous pourrez le faire depuis notre site Web www.keraben.com, cela créera un dossier au sein de votre ordinateur, où vous pourrez sauvegarder tous vos projets.

Sie können die App von unserer Website www.keraben.com herunterladen. Diese erstellt in Ihrem PC eine Mappe, in der Sie Ihre Projekte speichern können.



2 SELECT A PLAN AND INSERT YOUR MEASUREMENTS/ SELECCIONA UN PLANO E INSERTA TUS MEDIDAS/ SÉLECTIONNEZ UN PLAN ET INSÉREZ VOS MESURES/ WÄHLEN SIE EINEN PLAN UND GEBEN SIE IHRE ABMESSUNGEN EIN

Select an existing plan or draw your own, quickly and easily.

Selecciona uno existente o dibuja de forma rápida y sencilla tu propio plano.

Sélectionnez un plan existant ou dessinez rapidement et simplement votre propre plan.

Wählen Sie einen vorhandenen Plan oder zeichnen Sie schnell und einfach Ihren eigenen.

3 ADD FURNITURE/ AGREGA MOBILIARIO/ AJOUTEZ LE MOBILIER/ MOBILIAR EINFÜGEN

Just by selecting and dragging you can add the accessories you consider necessary.

Sólo con pinchar y arrastrar podrás incorporar todo el atrezzo que consideres.

Il vous suffit de cliquer et d'entraîner le mobilier de votre choix sur le plan pour l'y incorporer.

Sie können jedes gewünschte Zubehör einfach anklicken und auf den Plan ziehen.

4 INCLUDE THE ITEMS OF YOUR CHOICE FROM OUR CATALOGUE/ INCLUYE LAS PIEZAS QUE DESEES DE NUESTRO CATÁLOGO/ CELA INCLUT LES PIÈCES QUE VOUS SOUHAITEZ DE NOTRE CATALOGUE/ GEBEN SIE DIE GEWÜNSCHTEN FLIESENTEILE AUS UNSEREM KATALOG EIN

Mix and match as you wish to design your settings; switch to 3D mode for a view of how it will really look.

Combínalas a tu gusto para diseñar tus ambientes, cambia al modo 3d para tener una vista real.

Combinez-les comme bon vous semble pour créer vos ambiances, passez en mode 3d pour obtenir une vue réelle.

Kombinieren Sie sie ganz nach Wunsch, um Ihre Ambiente zu schaffen, und wechseln Sie zum 3D-Modus, um eine realistische Ansicht zu bekommen.

5 SELECT THE VIEW OF YOUR CHOICE AND TAKE A PHOTOGRAPH OF THE SETTING/ ELIGE LA VISTA QUE QUIERAS Y TOMA UNA FOTOGRAFÍA DEL AMBIENTE/ CHOISISSEZ LA VUE QUE VOUS SOUHAITEZ ET PRENEZ UNE PHOTOGRAPHIE DE L'AMBIANCE/ WÄHLEN SIE DIE GEWÜNSCHTE ANSICHT UND MACHEN SIE EIN FOTO VOM AMBIENTE

Turn the camera in the setting as you wish to select the most attractive view of your project.

Gira la cámara dentro del ambiente como deseas para seleccionar la vista más atractiva de tu proyecto.

Faites tourner le viseur au sein de l'ambiance comme bon vous semble pour choisir la vue la plus attrayante de votre projet.

Drehen Sie die Kamera nach Wunsch innerhalb des Ambientes, um die schönste Ansicht Ihres Projekts zu wählen.

CONSEJOS DE COLOCACIÓN, LIMPIEZA Y MANTENIMIENTO

TILE-LAYING, CLEANING AND CARE RECOMMENDATIONS

CONSEILS DE POSE, NETTOYAGE ET ENTRETIEN

TIPPS FÜR DIE VERLEGUNG, REINIGUNG UND PFLEGE

ANTES DE LA COLOCACIÓN BEFORE LAYING

En primer lugar es importante verificar que el producto cerámico se ajusta a lo solicitado en descripción, formato y calidad. Para esto, revisaremos de forma aleatoria el contenido de alguna de las cajas (fig.1), comprobando que el mismo se corresponde con el albarán de entrega de la mercancía. En ese momento, verificaremos también que el material esté en perfecto estado, manipulando las piezas con cuidado para evitar problemas de deterioro de las mismas (despuntados, roturas, rayados, etc.) Una vez realizada esta inspección prepararemos la superficie sobre la que vamos a instalar el producto.

El soporte deberá estar totalmente aplomado y limpio (fig.2). En caso contrario utilizaremos los productos necesarios para la reparación y/o limpieza del mismo. En caso de colocación en pavimentos exteriores habrá que respetar las pendientes necesarias. Antes de la colocación del producto cerámico, en el caso de pavimento, replantearemos sobre la superficie ya nivelada algunas piezas para ver el efecto que las mismas presentan.

Para colocaciones modulares, solicitar expresamente en el pedido a fábrica, compatibilidad de tono y calibre.

Keraben recomienda consultar en la ficha técnica los consejos de colocación.

Firstly, before installing the product, it is important to check that it conforms with what has been ordered in terms of its appearance, format and quality. This should be done by randomly checking the content of some of the boxes (fig.1), verifying that it corresponds with the delivery note for the goods. At the same time it should also be verified that the material is in perfect condition. The pieces should be handled with care to avoid any problems of deterioration (chips, cracks, scratches, etc.).

Having carried out this inspection, the surface needs to be prepared where the product is going to be laid, applying a screed to the wall or floor to create a totally smooth surface using selflevelling materials (fig.2). The necessary gradients must be respected when laying outdoor flooring. In the case of flooring, before laying the ceramic tiles, place some of the pieces on the levelled surface to see the effect they have.

A product suitable for modular installation. For a modular installation, shade and caliber compatibility must be specifically requested when placing order. In modular installation, 2 mm grout joint.

Keraben recommend to refer to the advice of laying in the technical data sheet



fig.1



fig.2



fig.3

DURANTE LA COLOCACIÓN DURING LAYING

Dependiendo de la naturaleza del producto cerámico se utilizará el tipo de colocación adecuado. Para la colocación de las baldosas cerámicas, recomendamos el sistema de capa fina y utilizando el adhesivo adecuado, según la norma UNE EN 12004 y el grupo al que pertenezcan las baldosas. En fachadas, y dependiendo del formato de la pieza a colocar, además de utilizar adhesivos especiales tipo S1 ó S2 según la norma EN 12002, utilizaremos medios mecánicos para asegurar la adhesión de las piezas. Para llevar a cabo la colocación es de gran importancia el utilizar las herramientas adecuadas (llana dentada, maza de goma, llana para rejuntado de goma, etc.) (fig.3)

The appropriate system used for laying tiles depends on the nature of the ceramic product. Porcelain products should always be laid with a fine layer of suitable adhesive, as per standard UNE EN 12004. Special S1 or S2 type adhesives should be used on facades and depending on the format of the tile to be laid, as per standard EN 12002, using the appropriate mechanical means to ensure the tiles adhere correctly. When laying the tiles it is very important to use the appropriate tools (toothed tiling trowel, rubber mallet, rubber float for pointing, etc.) (fig.3)

Asentaremos bien las piezas con la maza de goma, nivelando las piezas y consiguiendo la mayor cobertura posible de adhesivo sobre el dorso de las piezas. En colocaciones exteriores realizaremos la técnica del "doble encolado", que consiste en aplicar adhesivo sobre el soporte y sobre el dorso de la pieza, para obtener una cobertura total.

Antes de la colocación de la siguiente pieza, los lados de las ya colocadas deben de quedar totalmente limpios.

Tanto en pavimentos como en revestimientos, mantendremos la verticalidad y horizontalidad de las juntas, colocando las piezas perfectamente alineadas (fig.4)

En el supuesto de colocaciones con junta trabada o "matajuntas", las piezas no deberán separarse entre sí más de un 20% de la longitud total de las mismas (fig.5)

The tiles should be seated with a rubber mallet, making sure they are flush and achieving the greatest possible coverage of adhesive on the back of the tiles. To lay outdoor tiles, the "double gluing" technique should be used, consisting of applying adhesive on the support as well as buttering the back of the tile to ensure total coverage.

The sides of the already laid tiles should be completely clean before laying the next tile.

Both for floors and walls, the pieces must be positioned with perfect alignment both vertically and horizontally in terms of their joints (fig.4)

When laying tiles in an offset pattern, the pieces must not be further apart than 20% of their total length (fig.5)



fig.4



fig.5

Para Pavimentos y Revestimientos rectificadas se recomienda el Sistema de Nivelación RLS de la empresa Raimondi. El modo de uso es el siguiente:

Colocación del soporte.

1. Después de extender el cemento cola, colocar los soportes debajo de las piezas en los 4 lados (fig.6)
2. Para piezas de gran tamaño usar uno o más soportes por lado.
3. Colocar la baldosa y golpear con el mazo de goma.

Inserción de las cuñas:

1. Insertar las cuñas en el alojamiento apretando sin superar el punto de rotura (fig.7)
2. Para facilitar esta tarea se aconseja el uso de la pinza de tracción ajustable (fig.8)

Eliminación del soporte:

Una vez fraguado el cemento cola, para arrancar el soporte basta con golpear con el mazo de goma o con la punta del pie en la dirección de la junta (fig.9)

Ancho mínimo de la junta: 1,5 mm

Espesor de las piezas: mínimo 3 mm, máximo 20 mm.

For rectified walls and floor tiles, the Rls levelling system by Raimondi should be used. It is used as follows:

How to set the base/clip:

1. After having spread the adhesive, insert the clip (base/support) underneath the tiles and along the 4 sides.
2. According with tiles size, set one or more clips on every side of the tile.
3. Set the tile and beat it with a rubber mallet.

How to insert the wedge:

1. Insert the wedge in the clip (base) slot paying attention not to pass the breakpoint.
2. To facilitate this operation, the use of the special traction-adjustable-pliers is recommended.

How to remove the support:

Once the adhesive is set, the protruding part of the support, has to be removed by separating it from the clip/base. This can be done with a rubber mallet or even with feet. beat parallel to the joint.

Minimum required joint: 1,5 mm (1/16')

Tile thickness: min 3 mm (1/8'), max 20 mm (3/4')



fig.6



fig.7



fig.8



fig.9

Ejemplo de colocación del Sistema de Nivelación Rls en Revestimiento(fig.10) y Pavimento (fig.11)
Example of wall (fig.10) and floor (fig.11) tiles laid with the Rls levelling system



fig.10



fig.11

Las piezas cerámicas pulidas y/o rectificadas están ligeramente biseladas para evitar despuntados y facilitar su colocación.

Recomendamos los siguientes anchos de junta para los siguientes casos:

EN INTERIOR:

- Pavimento rectificado mín.2 mm. - Revestimiento rectificado interiores mín.1,5 mm. - Pavimentos y Revestimientos NO rectificadas mín.2,5 mm.

EN EXTERIOR:

- Revestimiento rectificado exteriores mín. 5 mm.

* A mayor superficie de pieza, mayor ancho de junta.

Polished and/or rectified ceramic tiles are slightly bevelled to avoid any chipping and to make them easier to lay. The rectified wall tiles must be placed with a gap of at least 1,5mm while rectified floor tiles will be placed with 2mm gap for indoors. In the case of either not rectified floors or walls the minimum gap required will be 2,5 mm. In outdoors the width... Outdoors, the width of the joint will vary according to the format of the ceramic tile (the greater the surface area, the wider the joint).

Para el sellado de las juntas utilizaremos materiales específicos (en ningún caso deben de contener negro de humo), dependiendo del ancho de la junta y adecuados al ambiente al que vayan a estar sometidos (exteriores, ambientes húmedos, etc.).

El sellado de juntas se realizará siempre con llana de goma una vez el adhesivo de colocación fragüe completamente. Respetaremos los tiempos de aplicación del material y limpiaremos los restos del mismo con una esponja humedecida en agua.

En la colocación de materiales del grupo BIII (porosa) en zonas de contacto con abundante agua (duchas, cuartos de baño,...) se recomienda utilizar material de rejunte impermeable para garantizar la completa impermeabilidad del revestimiento. Con esta acción evitaremos la filtración de humedad a través de las juntas entre baldosas.

Se respetarán las juntas estructurales / partición y perimetrales.

En las paredes con ángulos internos hay que dejar unos milímetros libres por la posible dilatación de las piezas.

En estancias superiores a los 7 m2 hay que dejar una junta de al menos 5 mm por todo el perímetro, de esta manera se absorberán los posibles movimientos de la cerámica (fig.12)

Las juntas de partición se realizarán en superficies superiores a los 50 m2 en interior y 25 m2 en exterior, realizando un fraccionamiento cada cuadrícula de 5x5 metros en interiores y 4x4 metros en exteriores, con una anchura de al menos 5mm.

Para una correcta colocación del rodapié y de los listelos, la medida del mismo nunca deberá de sobrepasar el nominal de la base.

Specific materials should be used to seal the joints (they must not contain lampblack), depending on the width of the joint and suited to the environment they will have to withstand (outdoors, damp environments, etc.)

Joints should always be sealed with a rubber float once the tiling adhesive has completely set.

The material's application times must be respected and any leftovers removed using a sponge soaked in water.

Structural / partition and perimeter joints must be respected.

In areas greater than 7 m2, a minimum joint of 5 mm must be left around the whole perimeter in order to absorb any possible movement in the tiles (fig.12)

Partition joints should be made on surfaces greater than 50 m2 indoors and 25 m2 outdoors, with a division every 5x5 metre block indoors and every 4x4 metre block outdoors.

When laying skirting and fillets, their size should never exceed the nominal size of the base.

DESPUÉS DE LA COLOCACIÓN

AFTER LAYING

Después de la colocación es fundamental realizar una buena limpieza para eliminar residuos de junta y en general suciedad de la obra evitando el uso de productos abrasivos como ácidos fluorhídricos (fig.13)

Una vez finalizado el proceso de rejuntado debemos retirar el material sobrante antes de que se endurezca. (fig.14) Aconsejamos el empleo de un detergente de acción ligeramente ácida que no despida humos tóxicos y respete las juntas, el material y el usuario, como Fila Deterdek. En el caso de juntas de resina epoxi se aconseja utilizar un limpiador específico de residuos epoxi, como Fila CR10. (fig.13)

En el caso de listelos con aplicaciones de metales, evitaremos además de limpiarlos con productos que contengan ácidos, utilizar estropajos o elementos que puedan dañar la superficie de los mismos, haciendo desaparecer la decoración. En su defecto, para la limpieza de las piezas, debe utilizarse una esponja humedecida en agua.

Es importante, proteger con cartón u otros elementos de aislamiento la superficie limpia, ya pavimentada, de manera que el resto de oficios que transiten por la obra no causen perjuicio alguno al pavimento (fig.15)

Particularly with flooring, once the repointing process has been completed, any excess material must be removed before it hardens and then the tiles cleaned with non-abrasive products (fig.13) (avoiding hydrofluoric acid, such as hydrochloric acid and other similar products).The tiles can be cleaned adequately with hot water and a neutral detergent. (fig.13)

Fillets with metallic applications should not be cleaned with products containing acids neither with scouring pads or other elements that could damage the surface of the tiles, making the decoration disappear.A damp sponge should be used to clean them instead.

It is important to protect the clean, tiled surface with cardboard or other protection so that the rest of the workers on the site do not damage it (fig.15)



fig.12



fig.13



fig.14



fig.15

Tipo de suciedad incrustada Type of incrusted dirt	Producto a utilizar Recommended product
Cemento, cal del agua, rayas metales, óxidos. Cement, lime scale, metal scratches, rust	DETERDEK
Residuos juntas de resina epoxi. Epoxy resin grout residues	FILA CR10
Grasas, bebidas, comidas, goma, tintes, rotulador, gotas de pintura plástica. Fat, grease, food, drink, eraser marks, ink, felt-tip pen, drips of emulsion paint	FILA PS/87
Pintadas de grafitis Graffiti	FILA NOPAINT STAR
Cera de velas, resinas arboles, residuos cinta adhesiva. Candle wax, tree resin, marks of sticking tape	FILASOLV

MANTENIMIENTO

MAINTENANCE

Es recomendable antes de intentar eliminar una mancha con agentes agresivos, comprobar su efecto sobre la superficie del revestimiento / pavimento y el material rejuntado, en una zona acotada no visible para prevenir degradaciones o cambios significativos sobre la superficie de la baldosa. En cualquier caso, es aconsejable facilitar información al cliente sobre que agentes de limpieza son los recomendables para la eliminación de las manchas y los materiales de agarre utilizados en la colocación. Prestaremos especial atención tanto en la limpieza inicial como en el mantenimiento posterior en los pavimentos y revestimientos pulidos.

Before trying to remove a stain with aggressive cleaning agents, it is advisable to test the effect of these products on the surface of the floor/wall tiles and the grouting material in a tiled area that is not visible, thereby avoiding any damage or significant changes to the tile's surface.

In any case, it is advisable to provide the client with information on recommended cleaning agents for removing stains and the recommended adhesive materials for tiling. Special attention should be paid to the initial cleaning as well as to the subsequent maintenance of the polished floors and walls.

PIEZAS ESPECIALES

SPECIAL PIECES

En piezas especiales complementarias donde se hayan utilizado metales (oro, plata, cobre,...), lustres, granillas, resinas, cristal, etc, pueden presentar características particulares (ligeras variaciones de tonalidad, oxidación al contacto con el aire y la humedad, aspecto envejecido con el paso del tiempo,...)

En materiales rectificadas y/o enmallados se requiere manipular con cuidado para prevenir desconchados en sus bordes y rayados superficiales.

Para la colocación de listelos de cristal utilizar siliconas o colas no acéticas de clase C2 y D2.

Las piezas complementarias no son aptas para su instalación en exteriores, excepto aquellas que nacen de su base y esta si está recomendada para su colocación en zonas exteriores.

LIMPIEZA DE OBRA: Evitar el fraguado del material de colocación sobre la pieza (limpiar antes de 24horas). Retirar los restos del material de colocación (cementos, rejunte, etc.) con una esponja y abundante agua. No usar ningún producto abrasivo, ni aplicación con base ácida ni alcalina, para evitar cualquier pérdida de aspecto o ataque superficial. No utilizar productos con ácido clorhídrico ni tampoco estropajos.

MANTENIMIENTO: para la limpieza de las piezas, no utilizar detergentes en polvo, ni soluciones ácidas, ni alcalinas, ni estropajos, ni elementos abrasivos. Es suficiente una bayeta húmeda y jabón líquido neutro.

No se aceptará reclamación de producto instalado y de la cual se evidencie que no se han seguido los consejos de colocación y las instrucciones anteriormente citadas.

In complementary special pieces where metals have been used (gold, silver, copper,...),lustres, mashing, resins, glass, etc., may present certain characteristics (slight variations in shade, oxidation on contact with air and moisture, aged appearance with the passage of time,...)

Rectified and/or meshed materials require handling with care to prevent chipping on their edges and surface scratches.

For fixing glass listellos, use silicon or non acetic adhesives of class C2 and D2.

Complementary pieces are not suitable for outdoor installation, except those obtained from its base and this would be recommended for outdoor installation.

CLEANING OF WORK: Avoid the hardening of the adhesive material on the piece (clean before 24 hours). Remove the remnants of adhesive (cements, String, etc.) with a sponge and plentiful water. Not use any abrasive product or application with acidic or alkaline base, to avoid any loss of appearance or surface attack. Do not use products with hydrochloric acid nor cleaning pads.

MAINTENANCE: in the cleaning of tiles, not use powder detergents, neither acidic nor alkaline solutions, neither cleaning pads nor abrasive elements. It is enough to use a neutral liquid soap and a wet cloth.

No claims will be accepted for material installed, rising from a failure to comply with the suggestions for installation, and if the above instructions have not been followed.

SERVICIO POSTVENTA

AFTER-SALES SERVICE

Según el CTE (Código Técnico de la Edificación) es responsabilidad directa de la figura del director de obra o en su defecto del comprador, la supervisión y comprobación del material suministrado (calidad del mismo, estado del embalaje, coincidencia entre la documentación suministrada y el producto de servido, etc.).

Keraben no aceptará reclamaciones sobre producto instalado, atendiendo a la Legislación Vigente.

Cualquier anomalía en la calidad del producto deberá ser comunicada al Departamento Comercial de Keraben para formular reclamación del producto será necesario indicar modelo, formato, tono, calibre, pruebas físicas del producto, como la solapa identificativa del producto en su envase y la factura de compra, así como cualquier otra evidencia, que sea interesante para decidir al respecto.

The site foreman or, if applicable, the buyer is directly responsible for upervising and checking the material supplied (quality thereof, state of packing, that the documentation provided corresponds to the installed product, in accordance with current legislation.

Keraben Grupo, S.A. will NOT accept claims in cases in which our published recommendations for the installation, use and care of our products have not been followed.

Any anomaly in product quality must be notified to the Commercial Department of Keraben. In order to make a complaint about any product it is necessary to state the model, format, tone, calibre and physical tests carried out on the product, as well as the flap on the product identifying it and the invoice for the purchase, and any other evidence that may be of interest in order to reach a decision concerning this complaint.

DATOS TÉCNICOS / TECHNICAL DATA



Model	Surface	Dimensions	Water Absorption	Resistance	Slip Resistance	Impact Resistance	Acid Resistance	Stain Resistance	Scratch Resistance	Thickness
ALPINO	Pavimento / Floor Tiles	100x50/40"x20"	<0,15%	resiste / resist	8	UA	5	UHA	UHA	10,3 mm
		60x60/24"x24"	<0,15%	resiste / resist	8	UA	5	UHA	UHA	9,6 mm
		30x60/12"x24"	<0,15%	resiste / resist	8	UA	5	UHA	UHA	9,6 mm
		Mosaico 30x30/12"x12"	<0,15%	resiste / resist	8	UA	5	UHA	UHA	10 mm
ARABESCATTO	Pavimento / Floor Tiles	60x60/24"x24"	<0,15%	resiste / resist	5	GA	5	GHA	GLA	9,6 mm
		49x49/19"x19"	<0,15%	resiste / resist	5	GA	5	GHA	GLA	9 mm
ARDENNES	Pavimento / Floor Tiles	100x24,8/40"x10"	<0,15%	resiste / resist	5	UA	5	UHH*	ULA	10,3 mm
		100x24,8/40"x10" Antislip	<0,15%	resiste / resist	5	UA	5	UHH*	ULA	10,3 mm
ATELIER	Revestimiento / Wall Tiles	25x70/10"x28"	> 10 %	no aplica	no aplica	GA	5	GHA	GLA	10,7 mm
		25x70/10"x28" Decor	> 10 %	no aplica	no aplica	GA	5	GHA	GLA	10 mm
ATLAS	Pavimento / Floor Tiles	41x41/16"x16"	<0,15%	resiste / resist	6	GA	5	GHA	GLA	8,6 mm
		24x69/9"x27"	> 10 %	no aplica	no aplica	GA	5	GHA	GLA	10,7 mm
		24x69/9"x27" Split	> 10 %	no aplica	no aplica	GA	5	GHA	GLA	10,7 mm
		Malla 30x30/12"x12"	> 10 %	no aplica	no aplica	GA	5	GHA	GLA	10,7 mm
BEAUVAL	Pavimento / Floor Tiles	41x41/16"x16"	<0,15%	resiste / resist	6	GA	5	GHA	GLA	8,6 mm
		25x70/10"x28"	> 10 %	no aplica	no aplica	GA	5	GHA	GLA	10,7 mm
		25x70/10"x28" Concept	> 10 %	no aplica	no aplica	GA	5	GHA	GLA	10,7 mm
		100x50/40"x20"	<0,15%	resiste / resist	6	UA	5	UHA	UHA	10,3 mm
BETON	Revestimiento / Wall Tiles	60x60/24"x24"	<0,15%	resiste / resist	6	UA	5	UHA	UHA	9,6 mm
		60x60/24"x24" Lappato	<0,15%	resiste / resist	5	UA	5	UHB	UHA	9,6 mm
		60x60/24"x24" Antislip	<0,15%	resiste / resist	8	UA	5	UHA	UHA	9,6 mm
		30x60/12"x24"	<0,15%	resiste / resist	6	UA	5	UHA	UHA	9,6 mm
		30x60/12"x24" Lappato	<0,15%	resiste / resist	5	UA	5	UHB	UHA	9,6 mm
		30x60/12"x24" Antislip	<0,15%	resiste / resist	8	UA	5	UHA	UHA	9,6 mm
		Muro 30x64/11,8"x25"	<0,15%	resiste / resist	5	UA	5	UHA	ULA	10 mm
		Mosaico 30x30/12"x12"	<0,15%	resiste / resist	5	UA	5	UHA	ULA	10 mm
BLANCOS	Revestimiento / Wall Tiles	24x69/9"x27"	> 10 %	no aplica	no aplica	GA	5	GHA	GLA	10,7 mm
		24x69/9"x27" Concept	> 10 %	no aplica	no aplica	GA	5	GHA	GLA	10,7 mm
		25x50/10"x20"	> 10 %	no aplica	no aplica	GA	5	GHA	GLA	10,7 mm
		25x50/10"x20" Decor	> 10 %	no aplica	no aplica	GA	5	GHA	GLA	10,7 mm
BRANCATO	Pavimento / Floor Tiles	41x41/16"x16"	<0,15%	resiste / resist	5	UA	5	UHA	ULA	8,6 mm
		25x70/10"x28"	> 10 %	no aplica	no aplica	GA	5	GHA	GLA	10,7 mm
		25x70/10"x28" Decor	> 10 %	no aplica	no aplica	GA	5	GHA	GLA	10,7 mm
		24x69/9"x27"	> 10 %	no aplica	no aplica	GA	5	GHA	GLA	10,7 mm
BRANCATO	Pavimento / Floor Tiles	25x50/10"x20"	> 10 %	no aplica	no aplica	GA	5	GHA	GLA	9,6 mm
		25x50/10"x20" Concept	> 10 %	no aplica	no aplica	GA	5	GHA	GLA	9,6 mm
		30x90/12"x36"	> 10 %	no aplica	no aplica	GA	5	GHA	GLA	11,3 mm
		30x90/12"x36" Concept	> 10 %	no aplica	no aplica	GA	5	GHA	GLA	11,3 mm
		100x50/40"x20"	<0,15%	resiste / resist	6	UA	5	UHA	UHA	10,3 mm
		100x50/40"x20" Lappato	<0,15%	resiste / resist	5	UA	5	UHB	ULA	10,3 mm
		60x60/24"x24"	<0,15%	resiste / resist	6	UA	5	UHA	ULA	9,6 mm
		60x60/24"x24" Antislip	<0,15%	resiste / resist	8	UA	5	UHA	UHA	9,6 mm
CHICAGO	Pavimento / Floor Tiles	60x60/24"x24" Lappato	<0,15%	resiste / resist	5	UA	5	UHB	ULA	9,6 mm
		60x60/24"x24" Antislip	<0,15%	resiste / resist	5	UA	5	UHB	ULA	9,6 mm
		30x60/12"x24"	<0,15%	resiste / resist	6	UA	5	UHA	ULA	9,6 mm
		30x60/12"x24" Lappato	<0,15%	resiste / resist	8	UA	5	UHA	UHA	9,6 mm
		30x60/12"x24" Antislip	<0,15%	resiste / resist	5	UA	5	UHB	ULA	9,6 mm
		41x41/16"x16"	<0,15%	resiste / resist	6	GA	5	GHA	GLA	8,6 mm
		Muro 30x64/11,8"x25"	<0,15%	resiste / resist	6	UA	5	UHA	ULA	10 mm
		Mosaico 30x30/12"x12"	<0,15%	resiste / resist	6	UA	5	UHA	ULA	10 mm
CHELSEA	Revestimiento / Wall Tiles	30x90/12"x36"	> 10 %	no aplica	no aplica	GA	5	GHA	GLA	11,3 mm
		30x90/12"x36" Decor	> 10 %	no aplica	no aplica	GA	5	GHA	GLA	11,3 mm
COLOUR ME	Pavimento / Floor Tiles	41x41/16"x16"	<0,15%	resiste / resist	5	GA	5	GHA	GLA	8,6 mm
		100x50/40"x20"	<0,15%	resiste / resist	5	UA	5	UHA	UHA	10,3 mm
CREMA MARFIL	Revestimiento / Wall Tiles	25x50/10"x20"	> 10 %	no aplica	no aplica	GA	5	GHA	GLA	9,6 mm
		25x50/10"x20" Concept	> 10 %	no aplica	no aplica	GA	5	GHA	GLA	9,6 mm
		41x41/16"x16"	<0,15%	resiste / resist	6	GA	5	GHA	GLA	8,6 mm
		30x90/12"x36"	< 3 %	resiste / resist	5	GA	5	GHA	GLA	11,3 mm
		30x90/12"x36" Ventana	< 3 %	resiste / resist	5	GA	5	GHA	GLA	11,3 mm
		30x90/12"x36" Concept	< 3 %	resiste / resist	5	GA	5	GHA	GLA	11,3 mm
		30x90/12"x36" Modul	< 3 %	resiste / resist	5	GA	5	GHA	GLA	11,3 mm
		30x90/12"x36" Decor	< 3 %	resiste / resist	5	GA	5	GHA	GLA	11,3 mm
DIADEME	Pavimento / Floor Tiles	Malla 30x30/12"x12"	< 3 %	resiste / resist	5	GA	5	GHA	GLA	11,3 mm
		49x49/19,3"x19,3"	<0,15%	resiste / resist	5	GA	5	GHA	GLA	9 mm
DISTRICT	Pavimento / Floor Tiles	60x60/24"x24"	<0,15%	resiste / resist	5	GA	5	GHA	GLA	9,6 mm
		25x70/10"x28"	> 10 %	no aplica	no aplica	GA	5	GHA	GLA	10,7 mm
		25x70/10"x28" Concept	> 10 %	no aplica	no aplica	GA	5	GHA	GLA	10,7 mm
		25x70/10"x28" Decor	> 10 %	no aplica	no aplica	GA	5	GHA	GLA	10,7 mm
ETERNITY	Pavimento / Floor Tiles	41x41/16"x16"	<0,15%	resiste / resist	6	GA	5	GHA	GLA	8,6 mm
		25x50/10"x20"	> 10 %	no aplica	no aplica	GA	5	GHA	GLA	9,6 mm

* Consultar ficha técnica / Please check technical chart.

DATOS TÉCNICOS / TECHNICAL DATA



Model	Surface	Dimensions	Water Absorption	Resistance	Slip Resistance	Impact Resistance	Acid Resistance	Stain Resistance	Scratch Resistance	Thickness
EVOLUTION	Pavimento / Floor Tiles	100x50/40"x20"	<0,15%	resiste / resist	5	UA	5	UHA*	ULA	10,3 mm
		100x 50/40"x20" Lappato	<0,15%	resiste / resist	5	UA	5	UHB	ULA	10,3 mm
		75x75/30"x30"	<0,15%	resiste / resist	5	UA	5	UHA*	ULA	9,8 mm
		75x75/30"x30" Lappato	<0,15%	resiste / resist	5	UA	5	UHB*	ULA	9,8 mm
		75x75/30"x30" Antislip	<0,15%	resiste / resist	5	UA	5	UHA*	ULA	9,8 mm
		60x60/24"x24"	<0,15%	resiste / resist	5	UA	5	UHA*	ULA	9,6 mm
		60x60/24"x24" Lappato	<0,15%	resiste / resist	5	UA	5	UHB*	ULA	9,6 mm
		37x75/15"x30"	<0,15%	resiste / resist	5	UA	5	UHA*	ULA	9,8 mm
EVOQUE	Pavimento / Floor Tiles	37x75/15"x30" Lappato	<0,15%	resiste / resist	5	UA	5	UHB*	ULA	9,6 mm
		37x75/15"x30" Antislip	<0,15%	resiste / resist	7	UA	5	UHA	ULA	9,8 mm
		Mosaico 30x30/12"x12"	<0,15%	resiste / resist	6	UA	5	UHA*	ULA	9,6 mm
		75x75/30"x30" Gloss / Brillo	<0,15%	resiste / resist	5	UA	5	UHA*	ULA	9,8 mm
FOX	Pavimento / Floor Tiles	75x75/30"x30" Matt / Mate	<0,15%	resiste / resist	5	UA	5	UHA*	ULA	9,8 mm
		37x75/15"x30" Gloss / Brillo	<0,15%	resiste / resist	5	UA	5	UHB*	ULA	9,8 mm
		37x75/15"x30" Matt / Mate	<0,15%	resiste / resist	5	UA	5	UHA*	ULA	9,8 mm
		Mosaico 30x30/12"x12" Matt / Mate	<0,15%	resiste / resist	5	UA	5	UHA*	ULA	9,8 mm
FRESH	Revestimiento / Wall Tiles	25x50/10"x20"	> 10 %	no aplica	no aplica	GA	5	GHA	GLA	9,6 mm
		41x41/16"x16"	<0,15%	resiste / resist	5	GA	5	GHA	GLA	8,6 mm
GEO	Pavimento / Floor Tiles	25x70/10"x28"	> 10 %	no aplica	no aplica	GA	5	GHA	GLA	10,7 mm
		25x70/10"x28" Modul	> 10 %	no aplica	no aplica	GA	5	GHA	GLA	10,7 mm
		25x70/10"x28" Decor	> 10 %	no aplica	no aplica	GA	5	GHA	GLA	10,7 mm
		Malla 30x30/12"x12"	> 10 %	no aplica	no aplica	GA	5	GHA	GLA	10,7 mm
		25x70/10"x28" Concept	≥ 10 %	no aplica	no aplica	GA	5	GHA	GLA	10,7 mm
		25x70/10"x28" Concept	≥ 10 %	no aplica	no aplica	no aplica	5	GHA	GLA	10,7 mm
		30x90/12"x36"	> 10 %	no aplica	no aplica	GA	5	GHA	GLA	11,3 mm
		30x90/12"x36" Concept	> 10 %	no aplica	no aplica	GA	5	GHA	GLA	11,3 mm
GRACE	Pavimento / Floor Tiles	Malla 30,5x32,5/14"x14"	≤ 0,5 %	resiste / resist	5	UA	5	UHA*	ULA	10 mm
		100x50/40"x20"	<0,15%	resiste / resist	6	UA	5	UHA	ULA	10,3 mm
		100x50/40"x20" Lappato	<0,15%	resiste / resist	5	UA	5	UHB	ULA	10,3 mm
		75x75/30"x30"	<0,15%	resiste / resist	6	UA	5	UHA	ULA	9,8 mm
		75x75/30"x30" Lappato	<0,15%	resiste / resist	5	UA	5	UHB	ULA	9,8 mm
		75x75/30"x30" Antislip	<0,15%	resiste / resist	7	UA	5	UHA	ULA	9,8 mm
		60x60/24"x24"	<0,15%	resiste / resist	6	UA	5	UHA	ULA	9,6 mm
		60x60/24"x24" Lappato	<0,15%	resiste / resist	5	UA	5	UHB	ULA	9,6 mm
JAZZ	Pavimento / Floor Tiles	37x75/15"x30"	<0,15%	resiste / resist	6	UA	5	UHA	ULA	9,8 mm
		37x75/15"x30" Lappato	<0,15%	resiste / resist	5	UA	5	UHB	ULA	9,8 mm
		37x75/15"x30" Antislip	<0,15%	resiste / resist	7	UA	5	UHA	ULA	9,8 mm
		41x41/16"x16"	<0,15%	resiste / resist	5	UA	5	UHA	ULA	8,6 mm
		Muro 26x58/10"x24"	<0,15%	resiste / resist	6	UA	5	UHA	ULA	10 mm
		Mosaico 30x30/12"x12"	<0,15%	resiste / resist	6	UA	5	UHA	ULA	10 mm
		25x70/10"x28"	> 10 %	no aplica	no aplica	GA	5	GHA	GLA	10,7 mm
		41x41/16"x16"	<0,15%	resiste / resist	5	GA	5	GHA	GLA	8,6 mm
KURSAL	Pavimento / Floor Tiles	30x90/12"x36"	> 10 %	no aplica	no aplica	GA	5	GHA	GLA	11,3 mm
		30x90/12"x36" Concept	> 10 %	no aplica	no aplica	GA	5	GHA	GLA	11,3 mm
		30x90/12"x36" Decor	> 10 %	no aplica	no aplica	GA	5	GHA	GLA	11,3 mm
		Malla 30x30/12"x12"	> 10 %	no aplica	no aplica	GA	5	GHA	GLA	11,3 mm
LAURENT	Pavimento / Floor Tiles	49x49/19,3"x19,3"	<0,15%	resiste / resist	5	GA	5	GHA	GLA	9 mm
		60x60/24"x24"	<0,15%	resiste / resist	6	UA	5			

EMBALAJE / PACKING LIST

	formato/size	pzs-cj/pcs-box	m²/cj/box	kg/cj/box	cj/box/epl	m² /epl	kg/epl
ALPINO	100x50/40"x20"	2	1,00	24,30	28	28,00	705
	60x60/24"x24"	3	1,08	23,00	32	34,56	749
	30x60/12"x24"	6	1,08	18,40	40	43,20	922
	Mosaico 30x30/12"x12"	11	1,00	20,46	36	36,00	759,56
	Rodapié 8x60/3"x24"	10	0,48	11,50	80	38,40	943
	Peldaño 30x60/12"x24"	6	1,08	24,30	40	43,20	995
	Peldaño Doble 30x60/12"x24"	2	0,36	13,28	42	15,12	580,76
	Peldaño 100x50/40"x22"	2	1,00	25,20	24	24,00	627,80
	Peldaño Doble 100x50/40"x22"	2	1,00	28,34	24	24,00	703,16
	ARABESCATTO	60x60/24"x24"	3	1,08	23,00	32	34,56
49x49/19,3"x19,3"		4	0,96	18,50	36	34,56	710
ARDENNES	100x24,8/40"x10"	3	0,74	17,30	40	29,60	730
	100x24,8/40"x10" Antislip	3	0,74	17,30	40	29,60	730
	Rodapié 8x50/3"x20"	10	0,40	9,60	112	44,80	1098
	Peldaño 100x24,8/40"x10"	3	0,74	22,50	32	23,80	627,80
	Peldaño Doble 100x24,8/40"x10"	2	0,50	21,00	32	15,87	695
ATELIER	25x70/10"x28"	7	1,23	21,80	42	51,70	940
	25x70/10"x28" Decor	16	1,00	19,5	46	46,00	919
	Listelo 4,6x70/1,8"x28"	4	0,13	2,52	144	18,55	385,88
	41x41/16"x16"	6	1,00	19,60	52	52,00	1045
ATLAS	24x69/9"x27"	7	1,16	21,30	42	48,70	924
	24x69/9"x27" Split	7	1,16	21,30	42	48,70	924
	Malla 30x30/12"x12"	12	1,08	23,00	36	38,88	828
	41x41/16"x16"	6	1,00	19,60	52	52,00	1045
	BEAUVAIL	100x50/40"x20"	2	1,00	24,30	28	28,00
60x60/24"x24"		3	1,08	23,00	32	34,56	749
60x60/24"x24" Lappato		3	1,08	23,00	32	34,56	749
60x60/24"x24" Antislip		3	1,08	23,00	32	34,56	749
30x60/12"x24"		6	1,08	18,40	40	43,20	922
30x60/12"x24" Lappato		6	1,08	18,40	40	43,20	922
30x60/12"x24" Antislip		6	1,08	18,40	40	43,20	922
25x70/10"x28"		7	1,23	21,80	42	51,70	940
25x70/10"x28" Concept		7	1,23	21,80	42	51,70	940
Listelo 5x36/2"x14"		10	0,18	3,60	72	13,00	282
Muro 30x64/11,8"x25"		5	0,90	18,45	30	28,80	577
Mosaico 30x30/12"x12"		11	1,00	10,46	36	36,00	759,56
Rodapié 8x60/3"x24"		10	0,48	11,30	80	38,40	995
Peldaño 30x60/12"x24"		6	1,08	20,58	40	43,20	846,20
Peldaño Doble 30x60/12"x24"		2	0,36	13,28	42	15,12	580,76
Peldaño 100x50/40"x20"	2	1,00	25,20	24	24,00	627,80	
Peldaño Doble 100x50/40"x20"	2	1,00	28,34	24	24,00	703,16	
BETON	25x50/10"x20"	11	1,38	20,50	36	49,70	827
	25x50/10"x20" Decor	11	1,38	20,50	36	49,70	827
	24x69/9"x27"	7	1,16	21,30	42	48,72	924
	24x69/9"x27" Concept	7	1,16	21,30	42	48,72	924
	41x41/16"x16"	6	1,00	19,60	52	52,00	1045
	Listelo 6x69/2,3"x27"	6	0,25	4,20	144	35,77	627,80
	Listelo 4,6x50/1,8"x20"	10	0,23	4,10	140	32,20	597
	Listelo 3,8x50/1,5"x20"	22	0,42	7,48	90	37,62	696
	Rodapié 8x41/3"x16"	15	0,49	8,4	104	51,7	896,6
	BLANCOS	25x70/10"x28"	7	1,23	21,80	48	72,00
25x70/10"x28" Decor		7	1,23	21,80	48	72,00	940
25x50/10"x20"		11	1,38	20,50	36	49,70	827
24x69/9"x27"		7	1,16	21,30	42	48,72	924
Listelo 7,8x70/3"x28"		6	0,33	6,48	80	26,21	541,40
Listelo 5x70/2"x28"		4	0,14	3,04	144	20,16	460,76
Listelo 4,6x70/1,8"x28"		4	0,13	2,56	144	18,55	391,64
Listelo 10x50/4"x20"		10	0,50	9,00	48	24,00	455
Perfil Inox 1,5x70/0,8"x28"		10	0,11	0,90	500	52,50	473
BRANCATO		100x50/40"x20"	2	1,00	24,30	28	28,00
	100x50/40"x20" Lappato	2	1,00	24,30	28	28,00	705
	60x60/24"x24"	3	1,08	23,00	32	34,56	749
	60x60/24"x24" Lappato	3	1,08	23,00	32	34,56	749
	60x60/24"x24" Antislip	3	1,08	23,00	32	34,56	749
	30x90/12"x36"	4	1,08	19,80	51	55,08	1040
	30x90/12"x36" Concept	4	1,08	19,80	51	55,08	1040
	30x60/12"x24"	6	1,08	18,40	40	43,20	922
	30x60/12"x24" Lappato	6	1,08	18,40	40	43,20	922
	30x60/12"x24" Antislip	6	1,08	18,40	40	43,20	922
	25x50/10"x20"	11	1,38	20,50	36	49,70	827
	25x50/10"x20" Concept	11	1,38	20,50	36	49,70	827
	41x41/16"x16"	6	1,00	19,60	52	52,00	1045
	Perfil Acero 1,5x90/0,8"x36"	6	0,08	0,9	336	27,21	325,4
	Listelo 4x50/1,6"x20"	22	0,44	6,82	84	36,96	596
	Muro 30x64/12"x25"	5	0,96	18,45	30	28,80	576,50
	Mosaico 30x30/12"x12"	11	1,00	20,46	36	36,00	759,56
	Rodapié 8x60/3"x24"	10	0,48	11,30	80	38,40	927
	Peldaño 30x60/12"x24"	6	1,08	20,58	40	43,20	846,20
	Peldaño Doble 30x60/12"x24"	2	0,36	13,28	42	15,12	580,76
	Peldaño 100x50/40"x20"	2	1,00	25,20	24	24,00	627,80
	Peldaño Doble 100x50/40"x20"	2	1,00	28,34	24	24,00	703,16

EMBALAJE / PACKING LIST

	formato/size	pzs-cj/pcs-box	m²/cj/box	kg/cj/box	cj/box/epl	m² /epl	kg/epl
CHELSEA	30x90/12"x36"	4	1,08	19,80	51	55,08	1040
	30x90/12"x36" Decor	4	1,08	19,80	51	55,08	1040
	Listelo 6,9x90/2,7"x35,4"	6	0,37	7,50	54	20,12	428
	Perfil Metalic 2x90/0,8"x35,4"	6	0,11	3,00	200	21,60	623
	41x41/16"x16"	6	1,00	19,60	52	52,00	1045
	CHICAGO	100x50/40"x20"	2	1,00	24,30	28	28,00
Rodapié 8x50/3"x20"		10	0,4	7,6	120	48,00	935
Peldaño 100x50/40"x20"		2	1,00	25,20	24	24,00	627,80
Peldaño Doble 100x50/40"x20"		2	1,00	28,34	24	24,00	703,16
COLOUR ME	25x50/10"x20"	11	1,38	20,50	36	49,70	827
	25x50/10"x20" Concept	11	1,38	20,50	36	49,70	827
	Listelo 3,8x50/1,5"x20"	20	0,38	6,40	120	45,60	791
	41x41/16"x16"	6	1,00	19,60	52	52,00	1045
CREMA MARFIL	30x90/12"x36"	4	1,08	19,80	51	55,08	1040
	30x90/12"x36" Decor	4	1,08	20,80	12	12,96	272,60
	30x90/12"x36" Modul	4	1,08	19,80	51	55,08	1040
	30x90/12"x36" Ventana	4	1,08	8,52	51	55,08	457,50
	30x90/12"x36" Concept	4	1,08	19,80	51	55,08	1040
	Listelo 5,8x90/2,3"x35,4"	6	0,31	6,30	56	17,54	375,80
	Listelo 11x30/4,3"x12"	10	0,33	1,70	90	29,70	176
	Botón 10x24/4"x9,4"	4	0,06	0,68	320	17,92	240,60
	Perfil Metalic 2x90/0,8"x35,4"	6	0,11	3,00	200	21,60	623
	Malla 30x30/12"x12"	3	1,00	23,00	32	34,56	749
DIADEME	60x60/24"x24"	4	1,13	25,00	48	54,24	1224
	49x49/19,3"x19,3"	4	0,96	18,50	36	34,56	710
	25x70/10"x28"	7	1,23	21,80	42	51,70	940
	25x70/10"x28" Concept	7	1,23	21,80	42	51,70	940
	25x70/10"x28" Decor	7	1,23	21,80	42	51,70	940
	Listelo 5,8x70/2,3"x28"	6	0,19	3,9	144	27,8	584,6
DISTRICT	41x41/16"x16"	6	1,00	19,60	52	52,00	1045
	25x50/10"x20"	11	1,38	20,50	36	49,70	827
	25x50/10"x20" Concept	11	1,38	20,50	36	49,70	827
	Listelo 4,6x50/1,8"x20"	10	0,23	3,60	120	27,60	455
ETERNITY	41x41/16"x16"	6	1,00	19,60	52	52,00	1045
	25x50/10"x20"	11	1,38	20,50	36	49,70	827
	Listelo 10x50/4"x20"	10	0,50	9,00	48	24,00	455
	Listelo 4x25/1,6"x10"	30	0,30	6,00	150	45,00	927
EVOLUTION	41x41/16"x16"	6	1,00	19,60	52	52,00	1045
	100x50/40"x20"	2	1,00	24,30	28	28,00	705
	100x50/40"x20" Lappato	2	1,00	24,30	28	28,00	705
	75x75/30"x30"	2	1,13	25,00	42	47,46	1091
	75x75/30"x30" Lappato	2	1,13	25,00	42	47,46	1091
	75x75/30"x30" Antislip	2	1,13	25,00	42	47,46	1091
	37x75/15"x30"	4	1,13	25,00	48	54,24	1224
	37x75/15"x30" Lappato	4	1,13	25,00	48	54,24	1224
	37x75/15"x30" Antislip	4	1,13	25,00	48	54,24	1224
	60x60/24"x24"	3	1,08	23,00	32	34,56	749
	60x60/24"x24" Lappato	3	1,08	23,00	32	34,56	749
	Mosaico 30x30/12"x12"	11	1,00	20,46	36	36,00	759,56
	Rodapié 8x50/3"x20"	10	0,40	9,60	120	48,00	1175
	Peldaño 100x50/40"x20"	2	1,00	25,20	28	28,00	627
	Peldaño Doble 100x50/40"x20"	2	1,00	28,34	24	24,00	703
EVOQUE	Rodapié 8x60/3"x24"	10	0,48	11,30	80	38,40	927
	Peldaño 30x60/12"x24"	6	1,08	24,18	40	43,20	990
	Peldaño Doble 30x60/12"x24"	2	0,36	8,06	42	15,20	361
	Rodapié 8x75/3"x30"	10	0,60	12,90	80	48,00	1055
	Peldaño 37x75/15"x30"	4	1,11	24,24	32	35,52	799
	Peldaño Doble 37x75/15"x30"	2	0,56	12,12	40	22,20	508
	75x75/30"x30" Gloss / Brillo	2	1,13	25,00	42	47,46	1091
	75x75/30"x30" Matt / Mate	2	1,13	25,00	42	47,46	1091
	37x75/15"x30" Gloss / Brillo	4	1,13	25,00	48	54,24	1224
	37x75/15"x30" Matt / Mate	4	1,13	25,00	48	54,24	1224
FOX	Mosaico 30x30/12"x12"	11	1,00	20,46	36	36,00	759,56
	Rodapié 8x75/3"x30"	10	0,60	12,90	80	48,00	1055
	Peldaño 37x75/15"x30"	4	1,11	24,24	32	35,52	799
	Peldaño Doble 37x75/15"x30"	2	0,56	12,12	40	22,20	508
	25x50/10"x20"	11	1,38	20,50	36	49,70	827
FRESH	Listelo 10x50/4"x20"	10	0,50	9,00	70	35,00	653
	41x41/16"x16"	6	1,00	19,60	52	52,00	1045
	25x70/10"x28"	7	1,23	21,80	42	51,70	940
	25x70/10"x28" Modul	7	1,23	21,80	42	51,70	940
	25x70/10"x28" Decor	3	0,53	9,60	42	22,05	426
	Listelo 7,8x70/3"x28"	6	0,33	6,12	80	26,21	513
	Malla 30x30/12"x12"	9	0,81	12,60	42	34,02	552
	41x41/16"x16"	6	1,00	19,60	52	52,00	1045

EMBALAJE / PACKING LIST

	formato/size	pzs-cj/pcs-box	m²/cj/box	kg/cj/box	cj/box/epl	m² /epl	kg/epl	
FUTURE	100x50/40"x20"	2	1,00	24,30	28	28,00	705	
	100x50/40"x20" Lappato	2	1,00	24,30	28	28,00	705	
	75x75/30"x30"	2	1,13	25,00	42	47,46	1091	
	75x75/30"x30" Lappato	2	1,13	25,00	42	47,46	1091	
	75x75/30"x30" Antislip	2	1,13	25,00	42	47,46	1091	
	37x75/15"x30"	4	1,13	25,00	48	54,24	1224	
	37x75/15"x30" Lappato	4	1,13	25,00	48	54,24	1224	
	37x75/15"x30" Antislip	4	1,13	25,00	48	54,24	1224	
	60x60/24"x24"	3	1,08	23,00	32	34,56	749	
	60x60/24"x24" Lappato	3	1,08	23,00	32	34,56	749	
	30x90/12"x36"	4	1,08	19,80	51	55,08	1040	
	30x90/12"x36" Concept	4	1,08	19,80	51	55,08	1040	
	41x41/16"x16"	6	1,00	19,60	52	52,00	1045	
	25x70/10"x28"	7	1,23	21,80	42	51,70	940	
	25x70/10"x28" Concept	7	1,23	21,80	42	51,70	940	
	Perfil Acero 1,5x70/0,8"x28"	10	0,1	0,9	500	52,5	473	
	Malla Acero 30,5x32,5/14x14"	11	1,09	6,05	72	78,51	459	
	Perfil Acero 1,5x90/0,8"x36"	6	0,08	0,9	336	27,20	325,4	
	Muro 26x58/10"x24"	5	0,75	7,00	30	22,50	233	
	Mosaico 30x30/12"x12"	11	1,00	20,46	36	36,00	760	
	Rodapié 8x41/3"x16"	15	0,49	16,95	104	51,20	1785,80	
	Rodapié 8x50/3"x20"	10	0,40	9,60	120	48,00	1175	
	Rodapié 8x60/3"x24"	10	0,48	11,30	80	38,40	927	
	Peldaño 37x75/15"x30"	4	1,11	24,24	32	35,52	799	
	Peldaño Doble 37x75/15"x30"	2	0,56	12,12	40	22,20	508	
	Rodapié 8x75/3"x30"	10	0,60	12,90	80	48,00	1055	
	Peldaño 30x60/12"x24"	6	1,08	24,18	40	43,20	990	
	Peldaño Doble 30x60/12"x24"	2	0,36	8,06	40	14,40	345	
	Peldaño 100x50/40"x20"	2	1,00	24,20	24	48,00	604	
	Peldaño Doble 100x50/40"x20"	2	1,00	28,34	24	24,00	703	
	GEO	25x70/10"x28"	7	1,23	21,80	42	51,70	940
		Listelo 5x70/2"x28"	4	0,14	3,04	144	20,16	460,76
		Listelo 4,6x70/1,8"x28"	4	0,14	3,04	144	20,16	460,76
		41x41/16"x16"	6	1,00	19,60	52	52,00	1045
		GRACE	30x90/12"x36"	4	1,08	19,80	51	55,08
	30x90/12"x36" Concept		4	1,08	19,80	51	55,08	1040
	30x90/12"x36" Decor		4	1,08	19,80	51	55,08	1040
	Malla 30x30/12"x12"		9	0,81	15,57	42	34,02	677
	JAZZ	49x49/19,3"x19,3"	4	0,96	18,50	36	34,56	710
		60x60/24"x24"	3	1,08	23,00	32	34,56	749
60x60/24"x24" Outdoor		3	1,08	23,00	32	34,56	749	
30x60/12"x24"		6	1,08	18,40	40	43,20	922	
Mosaico 30x30/12"x12"		11	1,00	20,46	36	36,00	759,56	
KURSAL	Rodapié 8x60/3"x24"	10	0,48	11,30	80	38,40	927	
	Peldaño 30x60/12"x24"	6	1,08	20,58	40	43,20	846,20	
	Peldaño Doble 30x60/12"x24"	2	0,36	13,28	42	15,12	580,76	
	100x50/40"x20"	2	1,00	24,30	28	28,00	705	
	60x60/24"x24"	3	1,08	23,00	32	34,56	749	
LAURENT	30x60/12"x24"	6	1,08	18,40	40	43,20	922	
	25x50/10"x20"	11	1,38	20,50	36	49,70	827	
	25x50/10"x20" Ventana	8	1,00	17,04	18	18,00	329,72	
	41x41/16"x16"	6	1,00	19,60	52	52,00	1045	
	Listelo 12x50/4,7"x20"	7	0,42	7,70	90	37,80	716	
	Listelo 4x25/1,6"x10"	30	0,30	6,00	150	45,00	923	
	Taco 6x9,5/2,4"x3,7"	40	0,23	3,20	150	34,20	503	
	Muro 20x40/7,8"x15,7"	6	0,48	7,74	70	33,6	329,72	
	Rodapié 8x41/3"x16"	15	0,49	8,40	104	51,17	896,60	
	Rodapié 8x60/3"x24"	10	0,48	11,30	80	38,40	927	
	Peldaño 30x60/12"x24"	6	1,08	25,50	48	51,84	1247	
	Peldaño Doble 30x60/12"x24"	2	0,36	11,24	48	17,28	562,52	
	Peldaño 100x50/40"x20"	2	1,00	25,20	24	24,00	627,80	
	Peldaño Doble 100x50/40"x20"	2	1,00	28,34	24	24,00	703,16	
	LAVA	30x90/12"x36"	4	1,08	19,80	51	55,08	1040
30x90/12"x36" Decor		4	1,08	19,80	51	55,08	1040	
Zócalo 12x30/4,7"x12"		14	0,50	13,44	65	32,76	897	
Listelo 8,5x30/3,3"x12"		10	0,26	1,70	70	17,85	142	
Malla 30x30/12"x12"		9	0,81	15,57	42	34,02	677	
MONTANA	49x49/19,3"x19,3"	4	0,96	18,50	36	34,56	710	
	100x50/40"x20"	2	1,00	24,30	28	28,00	705	
	60x60/24"x24"	3	1,08	23,00	32	34,56	749	
	60x60/24"x24" Outdoor	3	1,08	24,33	32	34,56	801,56	
	30x60/12"x24"	6	1,08	18,40	40	43,20	922	
	30x60/12"x24" Outdoor	6	1,08	24,18	40	43,2	990,2	
	Mosaico 30x30/12"x12"	11	1,00	20,46	36	36,00	759,56	
	Rodapié 8x60/3"x24"	10	0,48	11,30	80	38,40	927	
	Peldaño 30x60/12"x24"	6	1,08	20,58	40	43,20	846,20	
	Peldaño Doble 30x60/12"x24"	2	0,36	13,28	42	15,12	580,76	
	Peldaño 100x50/40"x20"	2	1,00	25,20	24	24,00	627,80	
	Peldaño Doble 100x50/40"x20"	2	1,00	28,34	24	24,00	703,16	
	MONTANA	75x75/30"x30"	2	1,13	25,00	42	47,46	1091
		75x75/30"x30" Lappato	2	1,13	25,00	42	47,46	1091
		37x75/15"x30"	4	1,13	25,00	48	54,24	1224
37x75/15"x30" Lappato		4	1,13	25,00	48	54,24	1224	
60x60/24"x24"		3	1,08	23,00	32	34,56	749	
60x60/24"x24" Lappato		3	1,08	23,00	32	34,56	749	
25x70/10"x28"		7	1,23	21,80	42	51,70	940	
25x70/10"x28" Líneas		7	1,23	21,80	42	51,70	940	
Mosaico 30x30/12"x12"		11	1,00	20,46	36	36,00	759,56	
Listelo 7,8x70/3"x28"		4	0,22	4,32	80	17,47	368,60	
41x41/16"x16"		6	1,00	19,60	52	52,00	1045	
Rodapié 8x41/3"x16"		15	0,49	8,40	104	51,17	896,60	
Rodapié 8x60/3"x24"		10	0,48	11,30	80	38,40	927	
Rodapié 8x75/3"x30"		10	0,60	12,90	80	48,00	1055	
MONTANA		25x70/10"x28"	7	1,23	21,80	42	51,70	940
	25x70/10"x28" Concept	7	1,23	21,80	42	51,70	940	
	25x70/10"x28" Decor	4	0,70	13,44	42	29,40	587,48	
	Malla 30x30/12"x12"	9	0,81	15,57	42	34,02	677	
	Listelo 7,8x70/3"x28"	6	0,33	6,48	80	26,21	541,40	
	41x41/16"x16" Thai	6	1,00	19,60	52	52,00	1045	
	75x75/30"x30"	2	1,13	25,00	42	47,46	1091	
	37x75/15"x30"	4	1,13	25,00	48	54,24	1224	
	Muro 26x58/10"x24"	5	0,75	7,00	30	22,50	233	
	Mosaico 30x30/12"x12"	11	1,00	20,46	36	36,00	759,56	
	Rodapié 8x75/3"x30"	10	0,60	12,90	80	48,00	1055	
	Peldaño 37x75/15"x30"	4	1,11	24,76	32	35,52	798	
	Peldaño Doble 37x75/15"x30"	2	0,56	12,12	40	22,20	508	
	100x24,8/40"x10"	3	0,74	17,30	40	29,60	730	
	100x24,8/40"x10" Lappato	3	0,74	17,30	40	29,60	730	
100x24,8/40"x10" C-3	3	0,74	17,30	40	29,60	730		
MONTANA	30x90/12"x36"	4	1,08	19,80	51	55,08	1040	
	30x90/12"x36" Concept	4	1,08	19,80	51	55,08	1040	
	30x90/12"x36" Decor	4	1,08	19,80	51	55,08	1040	
	Perfil Acero 1,5x90/1,8"x36"	6	0,08	0,90	336	27,20	325,5	
	Rodapié 8x50/3"x20"	10	0,40	12,00	104	41,60	104,40	
	Peldaño 100x24,8/40"x10"	3	0,74	22,50	32	23,81	743	
	Peldaño Doble 100x24,8/40"x10"	2	0,50	21,00	32	15,87	695	
	30x90/12"x36"	4	1,08	19,80	51	55,08	1040	
	30x90/12"x36" Decor	4	1,08	19,80	51	55,08	1040	
	Zócalo 14x30/5,5"x12"	8	0,34	7,68	85	28,56	676	
	Malla 30x30/12"x12"	9	0,81	15,57	42	34,02	677	
	49x49/19,3"x19,3"	4	0,96	18,50	36	34,56	710	
	49x49/19,3"x19,3" Modul	4	0,96	18,50	36	34,56	710	
	30x90/12"x36"	4	1,08	19,80	51	55,08	1040	
	30x90/12"x36" Rubik	4	1,08	19,80	51	55,08	1040	
30x90/12"x36" Quilt	4	1,08	19,80	51	55,08	1040		
30x90/12"x36" Flow	4	1,08	19,80	51	55,08	1040		
MONTANA	30x90/12"x36"	4	1,08	19,80	51	55,08	1040	
	30x90/12"x36" Modul	4	1,08	19,80	51	55,08	1040	
	30x90/12"x36" Decor	4	1,08	21,72	12	12,96	2,84	
	Perfil Metallic 2x90/0,8"x35,4"	6	0,11	3,00	200	21,60	1069,52	
	Malla 30x30/12"x12"	9	0,81	15,57	42	34,02	677	
	Listelo 8,5x30/3,3"x12"	10	0,26	1,70	70	17,85	142	
	Zócalo 12x30/4,7"x12"	14	0,50	13,44	65	32,76	897	
	49x49/19,3"x19,3"	4	0,96	18,50	36	34,56	710	
	25x50/10"x20"	6	1,00	19,60	52	52,00	1045	
	Listelo 10x50/4"x20"	10	0,50	9,00	48	24,00	455	
	41x41/16"x16"	6	1,00	19,60	52	52,00	1045	
	25x50/10"x20"	6	1,00	19,60	52	52,00	1045	
	Malla 30x30/12"x12"	11	1,09	6,05	72	78,51	459	
	Listelo 4,6x50/1,8"x20"	9	0,21	3,87	140	28,98	564	
	41x41/16"x16"	6	1,00	19,60	52	52,00	1045,80	
Rodapié 8x41/3"x16"	15	0,49	8,40	104	51,17	896		
MONTANA	50x50/20"x20"	4	1,00	20,00	36	36,00	729	
	50x50/20"x20" Antislip	4	1,00	20,00	36	36,00	729	
	25x50/10"x20"	8	1,00	19,70	54	54,00	1087	
	25x50/10"x20" Antislip	8	1,00	19,70	54	54,00	1087	
	25x25/10"x10"	16	1,00	19,50	46	46,00	919	
	25x25/10"x10" Antislip	16	1,00	19,50	46	46,00	919	
	Trencadis 38x38/15"x15"	9	1,30	16,74	36	46,80	625,64	
	Listelo 6x25/2,3"x10"	7	0,11	1,19	180	18,89	237	
	Rodapié 8x50/3"x20"	10	0,40	9,60	120	48,00	1175	
	50x50/20"x20"	4	1,00	20,00	36	36,00	729	
	25x50/10"x20"	8	1,00	19,70	54	54,00	1087	
	25x25/10"x10"	16	1,00	19,50	46	46,00	919	
	Mosaico 33x33/13"x13"	10	1,09	21,60	36	39,24	800,60	
	Listelo 8x25/3"x10"	14	0,28	4,76	90	25,20	451,40	
	Listelo 5x25/2"x10"	7	0,09	1,40	155	13,56	240	
Rodapié 8x50/3"x24"	10	0,40	9,60	120	48,00	1175		
Bullnose 8x25/3"x10"	20	0,40	7,60	120	48,00	935		

EMBALAJE / PACKING LIST

	formato/size	pzs-cj/pcs-box	m²/cj/box	kg/cj/box	cj/box/epl	m² /epl	kg/epl
LIVING	75x75/30"x30"						

EMBALAJE / PACKING LIST

	formato/size	pzs-cj/pcs-box	m²/cj/box	kg/cj/box	cj/box/epl	m²/epl	kg/epl	
NATURE	100x50/40"x20"	2	1,00	24,30	28	28,00	705	
	100x50/40"x20" Antislip	2	1,00	24,30	28	28,00	705	
	75x75/30"x30"	2	1,13	25,00	42	47,46	1091	
	75x75/30"x30" Antislip	2	1,13	25,00	42	47,46	1091	
	60x60/24"x24"	3	1,08	23,00	32	34,56	749	
	50x50/20"x20"	4	1,00	20,00	36	36,00	729	
	50x50/20"x20" Antislip	4	1,00	20,00	36	36,00	729	
	25x50/10"x20"	8	1,00	19,70	54	54,00	1087	
	25x50/10"x20" Antislip	8	1,00	19,70	54	54,00	1087	
	25x50/10"x20" Concept	8	1,00	19,70	54	54,00	1087	
	25x25/10"x10"	16	1,00	19,50	46	46,00	919	
	25x25/10"x10" Antislip	16	1,00	19,50	46	46,00	919	
	37x75/15"x30"	4	1,13	25,00	48	54,24	1224	
	37x75/15"x30" Antislip	4	1,13	25,00	48	54,24	1224	
	30x90/12"x36"	4	1,08	19,80	51	55,08	1040	
	30x90/12"x36" Concept	4	1,08	19,80	51	55,08	1040	
	Perfil Acero 1,5x90/0,8"x36"	6	0,08	0,90	336	27,22	325	
	Mosaico 30x30/12"x12"	11	1,00	20,46	36	36,00	760	
	Muro 26x58/10"x24"	5	0,75	7,00	30	22,50	345,4	
	Listelo 5x23,5/2"x10"	71	0,25	3,99	150	37,00	621,55	
	Rodapié 8x60/3"x24"	10	0,48	11,50	80	38,40	943	
	Rodapié 8x75/3"x30"	10	0,60	12,90	80	48,00	1055	
	Peldaño 30x60/12"x24"	6	1,08	20,58	40	43,19	823,20	
	Peldaño Doble 30x60/12"x24"	2	0,36	8,06	40	14,4	1069,52	
	Peldaño 37x75/15"x30"	4	1,11	24,24	32	35,52	799	
	Peldaño Doble 37x75/15"x30"	2	0,56	12,12	40	22,20	508	
	Rodapié 8x50/3"x20"	10	0,40	9,6	120	48,00	1175	
	Peldaño 100x50/40"x20"	2	2,00	24,20	24	48,00	604	
	Peldaño Doble 100x50/40"x20"	2	1,00	28,34	24	24,00	703	
	NOLITA	25x50/10"x20"	11	1,38	20,50	36	49,70	827
		Listelo 4,6x50/1,8"x20"	10	0,23	4,30	140	32,20	625
		41x41/16"x16"	6	1,00	19,60	52	52,00	1045
	NOVA	25x70/10"x28"	7	1,23	21,80	42	51,70	940
		25x70/10"x28" Decor	7	1,23	21,80	42	51,70	940
		Listelo 7,8x70/3"x28"	4	0,22	4,32	80	17,47	368,60
		Listelo 5,8x70/2,3"x28"	8	0,32	6,24	36	11,69	247,64
		41x41/16"x16"	6	1,00	19,60	52	52,00	1045
	ORIGIN	50x50/20"x20"	4	1,00	20,00	36	36,00	729
		25x50/10"x20"	8	1,00	19,70	54	54,00	1087
		25x25/10"x10"	16	1,00	19,50	46	46,00	919
Listelo 8x25/3"x9,8"		14	0,28	4,76	90	25,20	451,40	
Mosaico 33x33/13"x13"		10	1,09	21,60	36	39,24	800,60	
Bullnose 8x25/3"x10"	20	0,40	7,60	80	32,00	631		
PALATINO	50x50/20"x20"	4	1,00	20,00	36	36,00	729	
	25x50/10"x20"	8	1,00	19,70	54	54,00	1087	
	25x25/10"x10"	16	1,00	19,50	46	46,00	919	
	Mosaico 33x33/13"x13"	10	1,09	19,00	36	39,24	707	
PETIT GRANIT	60x60/24"x24"	3	1,08	23,00	32	34,56	749	
	30x60/12"x24"	6	1,08	18,40	40	43,20	922	
	Mosaico 30x30/12"x12"	11	1,00	20,46	36	36,00	759,56	
	Rodapié 8x60/3"x24"	10	0,48	11,50	80	38,40	943	
PORTOBELLO	Peldaño 30x60/12"x24"	6	1,08	20,58	40	43,20	846,20	
	Peldaño Doble 30x60/12"x24"	2	0,36	13,28	42	15,12	580,76	
	100x24,8/40"x10"	3	0,74	17,30	40	29,60	730	
	100x24,8/40"x10" Antislip	3	0,74	17,30	40	29,60	730	
	Rodapié 8x50/3"x24"	10	0,40	9,6	120	48,00	1175	
PRIORAT	Peldaño 100x24,8/40"x10"	3	0,74	22,50	32	23,81	743	
	Peldaño Doble 100x24,8/40"x10"	2	0,50	21,00	32	15,87	695	
	60x60/24"x24"	3	1,08	23,00	32	34,56	749	
	60x60/24"x24" Antislip	3	1,08	23,00	32	34,56	749	
	60x60/24"x24" Modul	3	1,08	23,00	32	34,56	749	
SEATTLE	30x60/12"x24"	6	1,08	18,40	40	43,20	922	
	30x60/12"x24" Antislip	6	1,08	18,40	40	43,20	922	
	25x70/10"x28"	7	1,23	21,80	42	51,70	940	
	25x70/10"x28" Concept	7	1,23	21,80	42	51,70	940	
	Mosaico 30x30/12"x12"	11	1,08	20,46	36	36,00	759,56	
	Muro 22,8x39/9"x15"	5	0,44	9,50	42	18,48	422	
	Listelo 5,8x70/2,3"x28"	6	0,24	4,68	144	35,08	697	
	Rodapié 8x60/3"x24"	10	0,48	11,50	80	38,40	943	
	Peldaño 30x60/12"x24"	6	1,08	24,18	40	43,20	990	
	Peldaño Doble 30x60/12"x24"	2	0,36	8,06	40	14,40	345	
SOHO	25x50/10"x20"	11	1,38	20,50	36	49,70	827	
	Listelo 5,9x50/2,3"x20"	9	0,27	4,77	140	37,17	690,80	
	Malla 30x30/12"x12"	11	0,99	15,51	72	71,28	1139,72	
	41x41/16"x16"	6	1,00	19,60	52	52,00	1045	
STONETECH	60x60/24"x24"	3	1,08	23,00	32	34,56	749	
	Rodapié 8x60/3"x24"	10	0,48	11,50	80	38,40	927	
	Peldaño 30x60/12"x24"	6	1,08	24,18	40	43,20	990	
	Peldaño Doble 30x60/12"x24"	2	0,36	13,28	42	15,12	580,76	
SYBARIS	24x69/9"x27"	7	1,16	21,30	42	48,70	924	
	24x69/9"x27" Decor	7	1,16	21,30	42	48,70	924	
	Malla 30x30/12"x12"	9	0,81	15,57	42	34,02	676,94	
	41x41/16"x16"	6	1,00	19,60	52	52,00	1045	
THAI	25x50/10"x20"	11	1,38	20,50	36	49,70	827	
	25x50/10"x20" Concept	11	1,38	20,50	36	49,70	827	
	Mosaico 33x33/13"x13"	10	1,09	19,00	36	39,24	707	
	Listelo 8,6x25/3,4"x10"	18	0,39	7,38	150	58,00	1130	
	41x41/16"x16"	6	1,00	19,60	52	52,00	1045	
	Bullnose 5x25/2"x10"	22	0,275	3,30	150	41,25	518	
	Rodapié 8x41/3"x16"	15	0,49	8,40	104	51,17	896,60	
	Peldaño 41x41/16"x16"	6	1,00	20,10	70	70,60	1430	
TIFFANY	25x70/10"x28"	7	1,23	21,80	42	51,70	940	
	25x70/10"x28" Lineas	7	1,23	21,80	42	51,70	940	
	Listelo 11,8x70/4,6"x27,6"	4	0,33	6,32	80	26,43	528,60	
	Listelo 3,8x70/1,5"x28"	4	0,11	2,12	144	15,32	328,28	
	41x41/16"x16"	6	1,00	19,60	52	52,00	1045	
	Rodapié 8x41/3"x16"	15	0,49	8,40	104	51,17	896,6	
TOWN	24x69/9"x27"	7	1,16	21,30	42	48,70	924	
	24x69/9"x27" Decor	7	1,16	21,30	42	48,70	924	
	Listelo 5,5x69/2,2"x27"	6	0,23	4,62	144	32,79	688,28	
	50x50/20"x20"	4	1,00	20,00	36	36,00	729	
	25x50/10"x20"	8	1,00	19,70	54	54,00	1087	
UPTOWN	25x50/10"x20" Concept	8	1,00	19,70	54	54,00	1087	
	25x25/10"x10"	16	1,00	19,50	46	46,00	919	
	Listelo 6,5x27,5/2,6"x10,8"	10	0,18	3,40	90	16,08	329	
	Mosaico 33x33/13"x13"	10	1,09	21,60	36	39,24	801	
	Bullnose 8x25/3"x10"	20	0,40	7,60	120	48,00	936	
	Rodapié 8x50/3"x20"	10	0,40	9,60	120	48,00	1175	
	Peldaño 50x50/20"x20"	4	1,00	20,60	36	36,00	765	
	Peldaño Doble 50x50/20"x20"	2	0,50	10,30	30	15,00	332	
	75x75/30"x30"	2	1,13	25,00	42	47,46	1091	
	75x75/30"x30" Antislip	2	1,13	25,00	42	47,46	1091	
URBAN	75x75/30"x30" Modul	2	1,13	25,00	42	47,46	1091	
	60x60/24"x24"	3	1,08	23,00	32	34,56	749	
	37x75/15"x30"	4	1,13	25,00	48	54,24	1224	
	37x75/15"x30" Antislip	4	1,13	25,00	48	54,24	1224	
	30x30/12"x12" Mosaico	11	1,00	20,46	36	36,00	759,56	
	Rodapié 8x60/3"x24"	10	0,48	11,50	80	38,40	920	
	Peldaño 30x60/12"x24"	6	1,08	20,58	40	43,19	823,20	
	Peldaño Doble 30x60/12"x24"	2	0,36	8,06	40	14,4	1069,52	
	Rodapié 8x75/3"x30"	10	0,60	12,90	80	48,00	1055	
	Peldaño 37x75/15"x30"	4	1,11	24,24	32	35,52	799	
VELVET	Peldaño Doble 37x75/15"x30"	2	0,56	12,12	40	22,20	508	
	100x50/40"x20"	2	1,00	24,30	28	28,00	705	
	60x60/24"x24"	3	1,08	23,00	32	34,56	749	
	60x60/24"x24" Antislip	3	1,08	23,00	32	34,56	749	
	30x60/12"x24"	6	1,08	18,40	40	43,20	922	
	30x60/12"x24" Antislip	6	1,08	18,40	40	43,20	922	
	30x30/12"x12" Mosaico	11	1,00	20,46	36	36,00	759,56	
	25x70/10"x28"	7	1,23	21,80	42	51,70	940	
	25x70/10"x28" Decor	7	1,23	21,80	42	51,70	940	
	Listelo 3,8x70/1,5"x28"	4	0,11	2,04	144	15,32	316,66	
XIAN	41x41/16"x16"	6	1,00	19,60	52	52,00	1045	
	Rodapié 8x41/3"x16"	15	0,49	8,40	104	51,17	896,60	
	Rodapié 8x60/3"x24"	10	0,48	11,50	80	38,40	943	
	Peldaño 30x60/12"x24"	6	1,08	24,30	40	43,20	995	
	Peldaño Doble 30x60/12"x24"	2	0,36	13,28	42	15,12	580,76	
	Peldaño 100x50/40"x20"	2	1,00	25,20	24	24,00	627,80	
	Peldaño Doble 100x50/40"x20"	2	1,00	28,34	24	24,00	703,16	
	30x90/12"x36"	4	1,08	19,80	51	55,08	1040	
	30x90/12"x36" Modul	4	1,08	19,80	51	55,08	1040	
	30x90/12"x36" Decor	4	1,08	19,80	51	55,08	1040	
ZEBRA	Malla 30x30/12"x12"	9	0,81	15,57	42	34,02	677	
	Listelo 5,8x90/2,3"x36"	6	0,31	6,30	56	17,54	376	
	41x41/16"x16"	6	1,00	19,60	52	52,00	1045	
ZEBRA	25x50/10"x10"	11	1,38	20,50	36	49,70	827	
	25x50/10"x10" Decor	11	1,38	20,50	36	49,70	827	
	Listelo 5,9x50/2,3"x20"	9	0,27	4,77	140	37,17	690,80	
ZEBRA	100x50/40"x20"	2	1,00	24,30	28	28,00	705	

EMBALAJE / PACKING LIST

	formato/size	pzs-cj/pcs-box	m²/cj/box	kg/cj/box	cj/box/epl	m²/epl	kg/epl
STONETECH	60x60/24"x24"	3	1,08	23,00	32	34,56	749
	Rodapié 8x60/3"x24"	10	0,48	11,30	80	38,40	927
	Peldaño 30x60/12"x24"	6	1,08	24,18	40	43,20	990
	Peldaño Doble 30x60/12"x24"	2	0,36	13,28	42	15,12	580,76
SYBARIS	24x69/9"x27"	7	1,16	21,30	42	48,70	924
	24x69/9"x27" Decor	7	1,16	21,30	42	48,70	924
	Malla 30x30/12"x12"	9	0,81	15,57	42	34,02	676,94
	41x41/16"x16"	6	1,00	19,60	52	52,00	1045
THAI	25x50/10"x20"	11	1,38	20,50	36	49,70	



Keraben se reserva el derecho de anular y modificar, total, o parcialmente, cualquiera de los modelos, colores, formatos, referencias y especificaciones técnicas contenidas en este catálogo.

El contenido de este catálogo está protegido en su totalidad por Copyright. Queda prohibida la reproducción total o parcial de las imágenes, textos, ilustraciones, y conceptos gráficos sin la autorización expresa de Keraben.

Keraben certifica que todos los productos incluidos en el presente catálogo están fabricados en sus plantas productivas de Nules, provincia de Castellón, España, y en el caso de determinadas piezas especiales, en países de la Unión Europea.

Debido a los procesos de impresión, los colores que aparecen en este catálogo deben de considerarse aproximados, no exactos.

Keraben reserves the rights to delete and amend, either totally or partially, any of the styles, colours, shapes, sizes, references and other technical specifications contained in this catalogue.

The entire contents of this catalogue are Copyright.

No pictures, texts, illustrations or graphic concepts may be reproduced, either wholly or partially, without the express permission of Metropol.

Keraben certifies that all products included in this catalogue are made in Spain at its production plants in Nules (Castellón) and, in the case of certain special parts, in countries of the European Union.

All colors and hues appearing in this catalogue should be considered approximate only on view of the printing processes involved.





GENERAL
CATALOGUE
2016.2017