

NOVELTIES

1ª Edición / 1st Edition / 1ère édition

2019

MATERIA UNIVERSE ATRIUM

PAMESA
cerámica

PAMESA CERÁMICA S.L.
CNO. ALCORA, 8
APDO. CORREOS 14
12550 ALMAZORA - CASTELLÓN - SPAIN
TEL: +34 964 50 75 00

www.pamesa.com

MATERIA

First concept , then Materia. Upgrade your life.

CEVISAMA 2019

| | |
|--------------------|---------|
| CR.EMPOLI | PAG. 22 |
| CR.GRANSASSO 20 MM | PAG. 20 |
| CR.INZA | PAG. 05 |
| CR.MACASSAR | PAG. 24 |
| CR.ROVERE | PAG. 09 |
| CR.SARDONYX | PAG. 13 |
| CR.SENESI | PAG. 23 |
| CR.WHITEHALL | PAG. 17 |



CR.INZA

CR. INZA



DECORSTONE
GRES PORCELÁNICO RECTIFICADO
RECTIFIED PORCELAIN TILES
GRÈS CÉRAME RECTIFIÉE



120x120
47,24"x47,24"

PAG. 0 materia

| formato | pz/cj | m ² /cj | m ² /pl | cj/pl | kg/cj | kg/pl |
|---------|-------|--------------------|--------------------|-------|-------|-------|
| 120x120 | 1 | 1,44 | 51,84 | 36 | 39 | 1424 |

www.pamesa.com

PVTO. / FLOOR / SOL:
CR.INZA ALMOND 120X120 DECORSTONE RECTIFICADO



Cr.Inza Wheat 120x120 M35 17.120.208.9720



Cr.Inza Almond 120x120 M35 17.120.313.9720



Cr.Inza Linen 120x120 M35 17.120.313.9720



Cr.Inza Noce 120x120 M35 17.120.160.9720



Cr.Inza Nut 120x120 M35 17.120.310.9720





CR.ROVERE

RVTO. / WALL / RVTM:
CR.ETRVRIA ROPE 90X180 COMPACTO PEDRA RECTIFICADO

PVTO. / FLOOR / SOL:
CR.ROVERE BARK 25X150 DECORSTONE RECTIFICADO

CR.ROVERE



DECORSTONE
GRES PORCELÁNICO RECTIFICADO
RECTIFIED PORCELAIN TILES
GRÈS CÉRAME RECTIFIÉE



25x150
9,84"x59,05"

| formato | pz/cj | m ² /cj | m ² /pl | cj/pl | kg/cj | kg/pl |
|---------|-------|--------------------|--------------------|-------|-------|-------|
| 25x150 | 4 | 1,50 | 40,00 | 60 | 26,75 | 1090 |




Cr.Rovere Desert 25x150 M30 17.285.364.9741



Cr.Rovere Bark 25x150 M30 17.285.476.9741



Cr.Rovere Honey 25x150 M30 17.285.358.9741



Cr.Rovere Brown 25x150 M30 17.285.109.9741



CR.SARDONYX

RVTO. / WALL / RVTM:
CR.SARDONYX PEARL 90X180 LEVIGLASS
CR.ETRVRIA ROPE 90X180 COMPACTTO PEDRA RECTIFICADO

PVTO. / FLOOR / SOL:
CR.ETRVRIA ROPE 90X180 COMPACTTO PEDRA RECTIFICADO

CR. SARDONYX



COMPACGLASS

GRES PORCELÁNICO ESMALTADO RECTIFICADO
RECTIFIED GLAZED PORCELAIN TILES
GRÈS CÉRAMÉ ÉMAILLÉ RECTIFIÉE




90x90
35,43"x35,43"

LEVIGLASS

GRES PORCELÁNICO ESMALTADO PULIDO RECTIFICADO
POLISHED GLAZED RECTIFIED PORCELAIN TILES
GRÈS CÉRAMÉ ÉMAILLÉ POLI RECTIFIÉE



90x180
35,43"x70,86"



60x120
23,62"x47,24"



120x120
47,24"x47,24"



90x90
35,43"x35,43"



30x30 (7x7)
11,81"x11,81"

| formato | pz/cj | m ² /cj | m ² /pl | cj/pl | kg/cj | kg/pl |
|-------------|-------|--------------------|--------------------|-------|-------|-------|
| 90x180 | 1 | 1,62 | 42,12 | 26 | 45,5 | 1203 |
| 90x90 | 2 | 1,62 | 43,74 | 27 | 42 | 1154 |
| 120x120 | 1 | 1,44 | 51,84 | 36 | 39 | 1424 |
| 60x120 | 2 | 1,44 | 43,2 | 30 | 33,2 | 1016 |
| 30x30 Malla | 11 | 1 | 42 | 42 | 23,1 | 990,2 |




- Cr.Sardonyx White 90x180 M44 04.505.108.9734 PEI 4
- Cr.Sardonyx White 90x90 M40 04.804.108.9734 PEI 4
- Cr.Sardonyx White 90x90 M32 17.804.108.9734 PEI 4
- Cr.Sardonyx White 120x120 M42 04.120.108.9734 PEI 4
- Cr.Sardonyx White 60x120 M40 04.869.108.9734 PEI 4




- Cr.Sardonyx Pearl 90x180 M44 04.505.169.9734 PEI 4
- Cr.Sardonyx Pearl 90x90 M40 04.804.169.9734 PEI 4
- Cr.Sardonyx Pearl 90x90 M32 17.804.169.9734 PEI 4
- Cr.Sardonyx Pearl 120x120 M42 04.120.169.9734 PEI 4
- Cr.Sardonyx Pearl 60x120 M40 04.869.169.9734 PEI 4



- Cr.Sardonyx Cream 90x180 M44 04.505.163.9734 PEI 4
- Cr.Sardonyx Cream 90x90 M40 04.804.163.9734 PEI 4
- Cr.Sardonyx Cream 90x90 M32 17.804.163.9734 PEI 4
- Cr.Sardonyx Cream 120x120 M42 04.120.163.9734 PEI 4
- Cr.Sardonyx Cream 60x120 M40 04.869.163.9734 PEI 4




Cnf. Cr.Opal Aqua 9,5x60
P104 38.660.127.121



Cnf. Cr.Opal Navi 9,5x60
P104 38.660.118.121



Cnf. Cr.Opal Bronzo 9,5x60
P104 38.660.480.121



Cnf. Cr.Opal Coal 9,5x60
P104 38.660.298.121





CR.WHITEHALL

PVTO. / FLOOR / SOL:
CR.WHITEHALL GRIS 90X90 LEVIGLASS

CR. WHITEHALL



COMPACGLASS


GRES PORCELÁNICO ESMALTADO RECTIFICADO
RECTIFIED GLAZED PORCELAIN TILES
GRÈS CÉRAME ÉMAILLÉ RECTIFIÉE

LEVIGLASS


GRES PORCELÁNICO ESMALTADO PULIDO RECTIFICADO
POLISHED GLAZED RECTIFIED PORCELAIN TILES
GRÈS CÉRAME ÉMAILLÉ POLI RECTIFIÉE




90x90
35,43"x35,43"



45x90
17,71"x35,43"



60x60
23,62"x23,62"



30x60
11,81"x23,62"



30x30 (7x7)
11,81"x11,81"

| formato | pz/cj | m ² /cj | m ² /pl | cj/pl | kg/cj | kg/pl |
|-------------|-------|--------------------|--------------------|-------|-------|--------|
| 90x90 | 2 | 1,62 | 43,74 | 27 | 42 | 1154 |
| 45x90 | 3 | 1,21 | 53,24 | 44 | 28,7 | 1282,8 |
| 60x60 | 4 | 1,44 | 43,2 | 30 | 31,4 | 962 |
| 30x60 | 6 | 1,08 | 51,84 | 48 | 24 | 1172 |
| 30x30 Malla | 11 | 1 | 42 | 42 | 23,1 | 990,2 |



| | | | | | |
|----------------------|-------|-----|-----------------|-------|---|
| Cr. Whitehall Blanco | 90X90 | M32 | 17.804.012.9742 | PEI 4 | ☐ |
| Cr. Whitehall Blanco | 90X90 | M40 | 04.804.012.9742 | PEI 4 | ☒ |
| Cr. Whitehall Blanco | 45X90 | M19 | 17.805.012.9742 | PEI 4 | ☐ |
| Cr. Whitehall Blanco | 45X90 | M29 | 04.805.012.9742 | PEI 4 | ☒ |
| Cr. Whitehall Blanco | 60X60 | M18 | 17.840.012-9742 | PEI 4 | ☐ |
| Cr. Whitehall Blanco | 60X60 | M28 | 04.840.012.9742 | PEI 4 | ☒ |
| Cr. Whitehall Blanco | 30X60 | M18 | 17.450.012.9742 | PEI 4 | ☐ |
| Cr. Whitehall Blanco | 30X60 | M28 | 04.450.012.9742 | PEI 4 | ☒ |



| | | | | | |
|---------------------|-------|-----|-----------------|-------|---|
| Cr. Whitehall Pearl | 90X90 | M32 | 17.804.169.9742 | PEI 4 | ☐ |
| Cr. Whitehall Pearl | 90X90 | M40 | 04.804.169.9742 | PEI 4 | ☒ |
| Cr. Whitehall Pearl | 45X90 | M19 | 17.805.169.9742 | PEI 4 | ☐ |
| Cr. Whitehall Pearl | 45X90 | M29 | 04.805.169.9742 | PEI 4 | ☒ |
| Cr. Whitehall Pearl | 60X60 | M18 | 17.840.169-9742 | PEI 4 | ☐ |
| Cr. Whitehall Pearl | 60X60 | M28 | 04.840.169.9742 | PEI 4 | ☒ |
| Cr. Whitehall Pearl | 30X60 | M18 | 17.450.169.9742 | PEI 4 | ☐ |
| Cr. Whitehall Pearl | 30X60 | M28 | 04.450.169.9742 | PEI 4 | ☒ |



| | | | | | |
|-------------------|-------|-----|-----------------|-------|---|
| Cr. Whitehall Ash | 90X90 | M32 | 17.804.344.9742 | PEI 4 | ☐ |
| Cr. Whitehall Ash | 90X90 | M40 | 04.804.344.9742 | PEI 4 | ☒ |
| Cr. Whitehall Ash | 45X90 | M19 | 17.805.344.9742 | PEI 4 | ☐ |
| Cr. Whitehall Ash | 45X90 | M29 | 04.805.344.9742 | PEI 4 | ☒ |
| Cr. Whitehall Ash | 60X60 | M18 | 17.840.344-9742 | PEI 4 | ☐ |
| Cr. Whitehall Ash | 60X60 | M28 | 04.840.344.9742 | PEI 4 | ☒ |
| Cr. Whitehall Ash | 30X60 | M18 | 17.450.344.9742 | PEI 4 | ☐ |
| Cr. Whitehall Ash | 30X60 | M28 | 04.450.344.9742 | PEI 4 | ☒ |



| | | | | | |
|--------------------|-------|-----|-----------------|-------|---|
| Cr. Whitehall Gris | 90X90 | M32 | 17.804.002.9742 | PEI 4 | ☐ |
| Cr. Whitehall Gris | 90X90 | M40 | 04.804.002.9742 | PEI 4 | ☒ |
| Cr. Whitehall Gris | 45X90 | M19 | 17.805.002.9742 | PEI 4 | ☐ |
| Cr. Whitehall Gris | 45X90 | M29 | 04.805.002.9742 | PEI 4 | ☒ |
| Cr. Whitehall Gris | 60X60 | M18 | 17.840.002-9742 | PEI 4 | ☐ |
| Cr. Whitehall Gris | 60X60 | M28 | 04.840.002.9742 | PEI 4 | ☒ |
| Cr. Whitehall Gris | 30X60 | M18 | 17.450.002.9742 | PEI 4 | ☐ |
| Cr. Whitehall Gris | 30X60 | M28 | 04.450.002.9742 | PEI 4 | ☒ |




Cnf. Cr. Opal Aqua 9,5x60
P104 38.660.127.121



Cnf. Cr. Opal Bronzo 9,5x60
P104 38.660.480.121



Cnf. Cr. Opal Navi 9,5x60
P104 38.660.118.121




Cnf. Cr. Opal Coal 9,5x60
P104 38.660.298.121

CR. GRANSASSO


20
mm



COMPACTTO PEDRA
GRES PORCELÁNICO RECTIFICADO
RECTIFIED PORCELAIN TILES
GRÈS CÉRAMÉ RECTIFIÉE



75,5x75,5
29,72"x29,72"



60,5x60,5
23,81"x23,81"

PAG. 20
materia

| formato | pz/cj | m ² /cj | m ² /pl | cj/pl | kg/cj | kg/pl |
|------------------|-------|--------------------|--------------------|-------|-------|--------|
| 75,5x75,5 (20mm) | 1 | 0,57 | 25,65 | 45 | 27,1 | 1239,5 |
| 60,5x60,5 (20mm) | 2 | 0,73 | 21,9 | 30 | 32,8 | 1004 |

20
mm



Cr.Gransasso Nero 75,5x75,5 M71 35.173.215.8973
Cr.Gransasso Nero 60,5x60,5 M69 35.701.215.8973



COLOCACIÓN / LAYING / MISE EN PLACE
TRADICIONAL
TRADITIONAL
TRADITIONNELLE



COLOCACIÓN / LAYING / MISE EN PLACE
SOBREELEVADO
RAISED FLOOR
PLANCHER SURÉLEVÉ



COLOCACIÓN / LAYING / MISE EN PLACE
EN SECO GRAVA
DRY GRAVEL
SEC GRAVIER



COLOCACIÓN / LAYING / MISE EN PLACE
EN SECO CÉSPED
DRY GRASS
SEC PELOUSE

CR.EMPOLI / CR.SENESI



COMPACGLASS
GRES PORCELÁNICO ESMALTADO
GLAZED PORCELAIN TILES
GRÈS CÉRAME ÉMAILLÉ



Cr.Senesi Copper 22,3x22,3
M19 15.826.287.9792




Cr.Empoli Earth 22,3x22,3
M19 15.826.469.9793

| formato | pz/cj | m²/cj | m²/pl | cj/pl | kg/cj | kg/pl |
|-----------|-------|-------|-------|-------|-------|--------|
| 22,3x22,3 | 20 | 1 | 45 | 45 | 22,50 | 1032,5 |



Cr.Senesi Ferro 22,3x22,3
M19 15.826.508.9792



Cr.Empoli Skyblue 22,3x22,3
M19 15.826.379.9793



Cr.Empoli Aquamarine 22,3x22,3
M19 15.826.377.9793

CR. MACASSAR




PASTA BLANCA

RVTO. PASTA BLANCA RECTIFICADA
RECTIFIED WHITE BODY WALL TILES
REVÊTEMENT PATÉ BLANCHE RECTIFIÉE




30x90
11,81"x35,43"

| formato | pz/cj | m ² /cj | m ² /pl | cj/pl | kg/cj | kg/pl |
|---------|-------|--------------------|--------------------|-------|-------|-------|
| 30x90 | 4 | 1,08 | 69,12 | 64 | 18,75 | 1220 |
| 30x30 | 10 | | | | 19,30 | |
| 1,5x90 | 21 | | | | 5,50 | |






Cr.Macassar Sand 30x90
M26 31.872.119.9779




Malla Cr.Macassar Sand 30x30 P56 28.635.119.9779




Cr.Rlv.Macassar Corallo 30x90
M26 31.872.236.9780



Malla Cr.Rlv.Macassar Corallo 30x30 P56 28.635.236.9780




Cr.Macassar White 30x90
M26 31.872.108.9779




Malla Cr.Macassar White 30x30 P56 28.635.108.9779




Cr.Rlv.Macassar Jade 30x90
M26 31.872.048.9780



Malla Cr.Rlv.Macassar Jade 30x30 P56 28.635.048.9780




Cr.Macassar Silver 30x90
M26 31.872.183.9779




Malla Cr.Macassar Silver 30x30 P56 28.635.183.9779



Cr.Rlv.Macassar Opalo 30x90
M26 31.872.059.9780



Malla Cr.Rlv.Macassar Opalo 30x30 P56 28.635.059.9780



Moldura Metal Brillo 1,5x90
P62 32.7.804.1211

UNIVERSE

Escape the usual and create your own reality.

CEVISAMA 2019

| | |
|---------------------|---------|
| ARTSTRACT 22,3x22,3 | PAG. 34 |
| ES.BINTAN 30x90 | PAG. 36 |
| ES.DUMAI 30x90 | PAG. 39 |
| ES.ELK 25x150 | PAG. 28 |
| ES.ESEN 20MM/45x45 | PAG. 40 |
| ES.ESEN 20x60 | PAG. 40 |
| ES.KEDIRI 30x90 | PAG. 42 |
| ES.LAHAT 30x90 | PAG. 44 |
| ES.LUBECK 20x60 | PAG. 46 |
| ES.MERU 30x90 | PAG. 48 |
| ES.NERA 25x150 | PAG. 30 |
| DERNIA 30x90 | PAG. 49 |
| SIRTE 30x90 | PAG. 49 |
| TOBRUK 30x90 | PAG. 49 |

ELK

DECORSTONE GRES PORCELÁNICO RECTIFICADO
RECTIFIED PORCELAIN TILES
GRÈS CÉRAMÉ RECTIFIÉE

25x150 cm.

9,84"x59,05"



Pvto. / Floor / Sol: Es.Elk Wengue 25x150

| formato | pz/cj | m ² /cj | m ² /pl | cj/pl | kg/cj | kg/pl |
|---------|-------|--------------------|--------------------|-------|-------|-------|
| 25x150 | 4 | 1,50 | 40,00 | 60 | 26,75 | 1090 |

ESSENTIAL



Es.Elk White 25x150 M30 17.285.108.9739



Es.Elk Teka 25x150 M30 17.285.701.9739



Es.Elk Taupe 25x150 M30 17.285.285.9739



Es.Elk Wengue 25x150 M30 17.285.197.9739

NERA

DECORSTONE GRES PORCELÁNICO RECTIFICADO
RECTIFIED PORCELAIN TILES
GRÈS CÉRAMÉ RECTIFIÉE

25x150 cm.

9,84"x59,05"



Pvto. / Floor / Sol: Es.Nera Roble 25x150

| formato | pz/cj | m ² /cj | m ² /pl | cj/pl | kg/cj | kg/pl |
|---------|-------|--------------------|--------------------|-------|-------|-------|
| 25x150 | 4 | 1,50 | 40,00 | 60 | 26,75 | 1090 |



ESSENTIAL      



Es.Nera Arce 25x150 M30 17.285.198.9740



Es.Nera Haya 25x150 M30 17.285.165.9740



Es.Nera Abeto 25x150 M30 17.285.266.9740



Es.Nera Roble 25x150 M30 17.285.036.9740



Es.Nera Nogal 25x150 M30 17.285.034.9740

ESSEN

20MM

COMPACTTO PEDRA GRES PORCELÁNICO RECTIFICADO / GRES PORCELÁNICO
RECTIFIED PORCELAIN TILES / PORCELAIN TILES
GRÈS CÉRAMÉ RECTIFIÉE / GRÈS CÉRAMÉ

75,5x75,5 cm. 29,72"x29,72" **20MM**

60,5x60,5 cm. 23,81"x23,81" **20MM**

45x45 cm. 17,71"x17,71"



Rvto. / Wall / Rvtm.: Es.Rlv.Essen Sand 45X90 **Pvto. / Floor / Sol:** Es.Essen Sand 75,5x75,5

| formato | pz/cj | m ² /cj | m ² /pl | cj/pl | kg/cj | kg/pl |
|------------------|-------|--------------------|--------------------|-------|-------|--------|
| 75,5x75,5 (20mm) | 1 | 0,57 | 25,65 | 45 | 27,1 | 1239,5 |
| 60,5x60,5 (20mm) | 2 | 0,73 | 21,9 | 30 | 32,8 | 1004 |
| 45x45 | 6 | 1,22 | 63,44 | 52 | 25,2 | 1330,4 |



ESSENTIAL       



| | | | | | | |
|----------|------|-----------|-----|-----------------|-------------------------------------|-------|
| Es.Essen | Sand | 75,5x75,5 | M71 | 35.173.119.0304 | <input type="checkbox"/> | 20 mm |
| Es.Essen | Sand | 60,5x60,5 | M69 | 35.701.119.0304 | <input type="checkbox"/> | 20 mm |
| Es.Essen | Sand | 45x45 | M11 | 11.302.119.0304 | <input checked="" type="checkbox"/> | |



| | | | | | |
|----------|---------|-------|-----|-----------------|-------------------------------------|
| Es.Essen | Tortora | 45x45 | M11 | 11.302.297.0304 | <input checked="" type="checkbox"/> |
|----------|---------|-------|-----|-----------------|-------------------------------------|



| | | | | | | |
|----------|-----|-----------|-----|-----------------|-------------------------------------|-------|
| Es.Essen | Ash | 75,5x75,5 | M71 | 35.173.344.0304 | <input type="checkbox"/> | 20 mm |
| Es.Essen | Ash | 60,5x60,5 | M69 | 35.701.344.0304 | <input type="checkbox"/> | 20 mm |
| Es.Essen | Ash | 45x45 | M11 | 11.302.344.0304 | <input checked="" type="checkbox"/> | |



| | | | | | |
|----------|--------|-------|-----|-----------------|-------------------------------------|
| Es.Essen | Zircon | 45x45 | M11 | 11.302.139.0304 | <input checked="" type="checkbox"/> |
|----------|--------|-------|-----|-----------------|-------------------------------------|




| | | | | | | |
|----------|------|-----------|-----|-----------------|-------------------------------------|-------|
| Es.Essen | Gris | 75,5x75,5 | M71 | 35.173.002.0304 | <input type="checkbox"/> | 20 mm |
| Es.Essen | Gris | 60,5x60,5 | M69 | 35.701.002.0304 | <input type="checkbox"/> | 20 mm |
| Es.Essen | Gris | 45x45 | M11 | 11.302.002.0304 | <input checked="" type="checkbox"/> | |

ARTSTRACT


COMPACGLASS GRES PORCELÁNICO ESMALTADO
GLAZED PORCELAIN TILES
GRÈS CÉRAMÉ ÉMAILLÉ

22,3x22,3 cm.


8,78"x8,78"




Diamond Ocre 22,3x22,3
M19 15.826.52.7410



Diagonals Ocre 22,3x22,3
M19 15.826.52.7408




Diamond Sage 22,3x22,3
M19 15.826.346.7410




Diagonals Sage 22,3x22,3
M19 15.826.346.7408




Diamond Navi 22,3x22,3
M19 15.826.118.7410



Diagonals Navi 22,3x22,3
M19 15.826.118.7408




Diagonals Ash 22,3x22,3
M19 15.826.344.7408



Artstract Ash 22,3x22,3
M19 15.826.344.7409



Artstract Neutro 22,3x22,3
M19 15.826.200.7409



Artstract Cementgrey 22,3x22,3
M19 15.826.366.7409

| formato | pz/cj | m ² /cj | m ² /pl | cj/pl | kg/cj | kg/pl |
|-----------|-------|--------------------|--------------------|-------|-------|--------|
| 22,3x22,3 | 20 | 1 | 45 | 45 | 22,50 | 1032,5 |

BINTAN

REVESTIMIENTO PASTA BLANCA RECTIFICADA
RECTIFIED WHITE BODY WALL TILES
REVÊTEMENT PATÉ BLANCHE RECTIFIÉE

30x90 cm. 11,81"x35,43"



Rvto. / Wall / Rvtm.: Es.Bintan Neutro 30x90 - Es.Rlv.Bintan Mix 30x90. Pvto. / Floor / Sol: Es.Essen Gris 60,8x60,8

| formato | pz/cj | m ² /cj | m ² /pl | cj/pl | kg/cj | kg/pl |
|---------|-------|--------------------|--------------------|-------|-------|-------|
| 30x90 | 4 | 1,08 | 69,12 | 64 | 18,75 | 1220 |
| 1,5x90 | 21 | | | | 5,50 | |




ESSENTIAL    



Es.Bintan Neutro 30x90
M26 31.872.260.9617



Es.Rlv.Bintan Mix 30x90
M26 31.872.100.9618 



Es.Bintan Perla 30x90
M26 31.872.037.9617



Es.Rlv.Barat Mix 30x90
M26 31.872.100.9746 



Es.Bintan Gris 30x90
M26 31.872.002.9617

Moldura Metal Brillo 1,5x90
P62 32.7.804.1211

DUMAI

REVESTIMIENTO PASTA BLANCA RECTIFICADA
RECTIFIED WHITE BODY WALL TILES
REVÊTEMENT PATÉ BLANCHE RECTIFIÉE

30x90 cm.

11,81"x35,43"




Rvto. / Wall / Rvtm.: Es. Dumai Neutro 30x90 - Es.Riv.Dumai Neutro 30x90. Pvto. / Floor / Sol: Es.Elk Taupe 25x150

| formato | pz/cj | m ² /cj | m ² /pl | cj/pl | kg/cj | kg/pl |
|---------|-------|--------------------|--------------------|-------|-------|-------|
| 30x90 | 4 | 1,08 | 69,12 | 64 | 18,75 | 1220 |
| 1,5x90 | 21 | | | | 5,50 | |



Es. Dumai Neutro 30x90
M26 31.872.260.9685



Es. Dumai Perla 30x90
M26 31.872.037.9685



Es.Rlv.Dumai Neutro 30x90
M26 31.872.260.9686



Es.Rlv.Dumai Perla 30x90
M26 31.872.037.9686



Es. Duri 30x90
M26 31.872.001.9687



Es.Rlv.Dumai Gris 30x90
M26 31.872.002.9686



Moldura Metal Brillo 1,5x90
P62 32.7.804.1211

ESSEN

REVESTIMIENTO PASTA BLANCA

WHITE BODY WALL TILES

REVÊTEMENT PATÉ BLANCHE

20x60 cm.

7,87"x23,62"



Rvto. / Wall / Rvtm.: Es. Essen Gris 20x60 - Es.Werden 20x60. Pvto. / Floor / Sol: Es.Elk Teka 25x150

| formato | pz/cj | m ² /cj | m ² /pl | cj/pl | kg/cj | kg/pl |
|---------|-------|--------------------|--------------------|-------|-------|--------|
| 20x60 | 9 | 1,08 | 69,12 | 64 | 17,90 | 1165,6 |
| 2x60 | 10 | | | | 2,05 | |



Es.Essen Sand 20x60
M09 27.670.119.0304




Es.Essen Ash 20x60
M09 27.670.344.0304



Es.Rlv.Essen Sand 20x60
M09 27.670.119.0345



Es.Rlv.Essen Gris 20x60
M09 27.670.002.0345



Es.Werden 20x60
M09 27.670.001.9684



Es.Essen Gris 20x60
M09 27.670.002.0304

Mold. Metal Plata Mate 2x60
P56 28.293.803.2466

Mold. Metal Plata Brillo 2x60
P56 28.293.804.2466

Mold. Beryllium Bronze Mate 2x60
P63 28.293.335.2782

Mold. Beryllium Bronze Brillo 2x60
P63 28.293.336.2782

KEDIRI

REVESTIMIENTO PASTA BLANCA RECTIFICADA

RECTIFIED WHITE BODY WALL TILES

REVÊTEMENT PATÉ BLANCHE RECTIFIÉE

30x90 cm.

11,81"x35,43"



Rvto. / Wall / Rvtm.: Es.Kediri Neutro 30x90 - Es.Rlv.Kediri Mix 30x90. Pvto. / Floor / Sol: Es.Nera Haya 25x150


| formato | pz/cj | m ² /cj | m ² /pl | cj/pl | kg/cj | kg/pl |
|---------|-------|--------------------|--------------------|-------|-------|-------|
| 30x90 | 4 | 1,08 | 69,12 | 64 | 18,75 | 1220 |
| 1,5x90 | 21 | | | | 5,50 | |



ESSENTIAL    



Es.Kediri Neutro 30x90
M26 31.872.260.9619



Es.Rlv.Kediri Mix 30x90
M26 31.872.100.9620





Es.Kediri Perla 30x90
M26 31.872.037.9619



Es.Rlv.Barat Mix 30x90
M26 31.872.100.9746





Es.Kediri Gris 30x90
M26 31.872.002.9619

Moldura Metal Brillo 1,5x90
P62 32.7.804.1211

LAHAT

REVESTIMIENTO PASTA BLANCA RECTIFICADA
RECTIFIED WHITE BODY WALL TILES
REVÊTEMENT PATÉ BLANCHE RECTIFIÉE

30x90 cm.

11,81"x35,43"



Rvto. / Wall / Rvto.: Es. Lahat Blanco 30x90 - Es.Rlv.Lahat Blanco 30x90 - Es. Lahat Marengo 30x90. Pvto. / Floor / Sol: Es.Nera Abeto 25x150

| formato | pz/cj | m ² /cj | m ² /pl | cj/pl | kg/cj | kg/pl |
|---------|-------|--------------------|--------------------|-------|-------|-------|
| 30x90 | 4 | 1,08 | 69,12 | 64 | 18,75 | 1220 |
| 1,5x90 | 21 | | | | 5,50 | |



Es. Lahat Blanco 30x90
M26 31.872.012.9615



Es. Lahat Arena 30x90
M26 31.872.017.9615




Es.Rlv.Lahat Blanco 30x90 
M26 31.872.012.9616



Es.Rlv.Lahat Arena 30x90 
M26 31.872.017.9616



Es. Lahat Marengo 30x90
M26 31.872.028.9615



Es. Lahat Bronce 30x90
M26 31.872.234.9615



Moldura Metal Brillo 1,5x90
P62 32.7.804.1211

LUBECK

REVESTIMIENTO PASTA BLANCA

WHITE BODY WALL TILES

REVÊTEMENT PATÉ BLANCHE

20x60 cm.

7,87"x23,62"



Rvto. / Wall / Rvtm.: Es. Lubeck Gris 20x60 - Es.Plauen 20x60. Pvto. / Floor / Sol: Es.Elk Teka 25x150

| formato | pz/cj | m ² /cj | m ² /pl | cj/pl | kg/cj | kg/pl |
|---------|-------|--------------------|--------------------|-------|-------|--------|
| 20x60 | 9 | 1,08 | 69,12 | 64 | 17,90 | 1165,6 |
| 2x60 | 10 | | | | 2,05 | |



ESSENTIAL    



Es.Lubeck Blanco 20x60
M09 27.670.012.9629




Es.Lubeck Ceniza 20x60
M09 27.670.012.9629



Es.Lubeck Gris 20x60
M09 27.670.002.9629

Mold. Metal Plata Mate 2x60
P56 28.293.803.2466

Mold. Beryllium Bronze Mate 2x60
P63 28.293.335.2782



Es.Plauen 20x60
M09 27.670.001.9630



Es.Plauen 20x60
M09 27.670.001.9630



Es.Holstein 20x60
M09 27.670.001.9631

Mold. Metal Plata Brillo 2x60
P56 28.293.804.2466

Mold. Beryllium Bronze Brillo 2x60
P63 28.293.336.2782

MERU

REVESTIMIENTO PASTA BLANCA RECTIFICADA
RECTIFIED WHITE BODY WALL TILES
REVÊTEMENT PATÉ BLANCHE RECTIFIÉE

30x90 cm.

11,81"x35,43"

ESSENTIAL    



Rvto. / Wall / Rvtm.: Es.Meru Vison 30x90 - Es.Rlv.Meru Vison 30x90. Pvto. / Floor / Sol: Es.Elk Wengue 25x150



Es.Meru Ceniza 30x90
M26 31.872.019.9621



Es.Meru Vison 30x90
M26 31.872.024.9621



Es.Rlv.Meru Ceniza 30x90
M26 31.872.019.9622



Es.Rlv.Meru Vison 30x90
M26 31.872.024.9622



Moldura Metal Brillo 1,5x90
P62 32.7.804.1211

| formato | pz/cj | m²/cj | m²/pl | cj/pl | kg/cj | kg/pl |
|---------|-------|-------|-------|-------|-------|-------|
| 30x90 | 4 | 1,08 | 69,12 | 64 | 18,75 | 1220 |
| 1,5x90 | 21 | | | | 5,50 | |

DERNIA SIRTE/TOBRUK

REVESTIMIENTO PASTA BLANCA RECTIFICADA
RECTIFIED WHITE BODY WALL TILES
REVÊTEMENT PATÉ BLANCHE RECTIFIÉE

30x90 cm.

11,81"x35,43"



Derna Blanco 30x90
M26 31.872.012.0115



Derna Snow 30x90
M26 31.872.296.0115



Sirte Blanco 30x90
M26 31.872.012.0111



Sirte Snow 30x90
M26 31.872.296.0111



Tobruk Blanco 30x90
M26 31.872.012.0114



Tobruk Snow 30x90
M26 31.872.296.0114



Moldura Metal Brillo 1,5x90
P62 32.7.804.1211

ATRIUM

Everything is a choice. Live experiences.

CEVISAMA 2019

| | |
|-------------------------|---------|
| AT. AUREA 90x90 | PAG. 52 |
| AT. CIVIS 90x90 | PAG. 54 |
| AT. DEMOS 25x70 | PAG. 66 |
| AT. GAIA 33,3x55 | PAG. 68 |
| AT. LAMAR 25x70 | PAG. 70 |
| AT. NAZA 60x120 | PAG. 56 |
| AT. NIOBE 90x90 | PAG. 58 |
| AT. PALMA 90x90/60x120 | PAG. 60 |
| AT. POMPEI 90x90/60x120 | PAG. 62 |
| AT. SALEM 60,8x60,8 | PAG. 64 |


AUREA

GRES PORCELÁNICO ESMALTADO RECTIFICADO
RECTIFIED GLAZED PORCELAIN TILES
GRÈS CÉRAME ÉMAILLÉ RECTIFIÉ

90x90 cm. 35,43"x35,43"



Pvto. / Floor / Sol: AT. Aurea Crema 90x90

 Rodapié Romo 9x90 P55
PZ/CJ 11
KG/CJ 21,8

Nota: No se admitirán pedidos de picking.
Note: Those products are sold only by full pallets.
Note: Pas de contremarque, uniquement à la palette.

| formato | pz/cj | m ² /cj | m ² /pl | cj/pl | kg/cj | kg/pl |
|---------|-------|--------------------|--------------------|-------|-------|-------|
| 90x90 | 2 | 1,62 | 43,74 | 27 | 42 | 1154 |



AT. Aurea Blanco 90x90 M21 17.804.012.9723

PEI4



AT. Aurea Crema 90x90 M21 17.804.096.9723

PEI4



AT. Aurea Perla 90x90 M21 17.804.037.9723

PEI4

CIVIS

GRES PORCELÁNICO ESMALTADO RECTIFICADO
RECTIFIED GLAZED PORCELAIN TILES
GRÈS CÉRAMÉ ÉMAILLÉ RECTIFIÉ

90x90 cm. 35,43"x35,43"



Pvto. / Floor / Sol: AT. Civis Ceniza 90x90



Rodapié Romo 9x90 P55
PZ/CJ 11
KG/CJ 21,8

Nota: No se admitirán pedidos de picking.
Note: Those products are sold only by full pallets.
Note: Pas de contremarque, uniquement à la palette.

| formato | pz/cj | m ² /cj | m ² /pl | cj/pl | kg/cj | kg/pl |
|---------|-------|--------------------|--------------------|-------|-------|-------|
| 90x90 | 2 | 1,62 | 43,74 | 27 | 42 | 1154 |



AT. Civis Perla 90x90 M21 17.804.037.9724

PEI4



AT. Civis Ceniza 90x90 M21 17.804.019.9724

PEI3



AT. Civis Gris 90x90 M21 17.804.002.9724

PEI3

NAZA

GRES PORCELÁNICO ESMALTADO RECTIFICADO
RECTIFIED GLAZED PORCELAIN TILES
GRÈS CÉRAME ÉMAILLÉ RECTIFIÉ

60x120 cm. 23,62"x47,24"



Rvto. / Wall / Rvtm: AT. Naza Taupe 60x120. Pvto. / Floor / Sol: AT. Naza Taupe 60x120 - AT.Adz Viggo Nogal 20x120

Rodapié Romo 9x120 P77
PZ/CJ 10
KG/CJ 28

Nota: No se admitirán pedidos de picking.
Note: Those products are sold only by full pallets.
Note: Pas de contremarque, uniquement à la palette.

| formato | pz/cj | m ² /cj | m ² /pl | cj/pl | kg/cj | kg/pl |
|---------|-------|--------------------|--------------------|-------|-------|-------|
| 60x120 | 2 | 1,44 | 43,2 | 30 | 33,2 | 1016 |



AT. Naza White 60X120 M16 17.869.108.9778

PEI4



AT. Naza Beige 60X120 M16 17.869.007.9778

PEI4



AT. Naza Taupe 60X120 M16 17.869.285.9778

PEI4

NIOBE

GRES PORCELÁNICO ESMALTADO RECTIFICADO
RECTIFIED GLAZED PORCELAIN TILES
GRÈS CÉRAMÉ ÉMAILLÉ RECTIFIÉ

90x90 cm. 35,43"x35,43"



Pvto. / Floor / Sol: AT. Niobe Crema 90x90

Rodapié Romo 9x90 P55
PZ/CJ 11
KG/CJ 21,8

Nota: No se admitirán pedidos de picking.
Note: Those products are sold only by full pallets.
Note: Pas de contremarque, uniquement à la palette.

| formato | pz/cj | m ² /cj | m ² /pl | cj/pl | kg/cj | kg/pl |
|---------|-------|--------------------|--------------------|-------|-------|-------|
| 90x90 | 2 | 1,62 | 43,74 | 27 | 42 | 1154 |



AT. Niobe Perla 90x90 M21 17.804.037.9725

PEI4



AT. Niobe Crema 90x90 M21 17.804.096.9725

PEI4

PALMA

GRES PORCELÁNICO ESMALTADO RECTIFICADO
RECTIFIED GLAZED PORCELAIN TILES
GRÈS CÉRAMÉ ÉMAILLÉ RECTIFIÉ

90x90 cm. 35,43"x35,43"
60x120 cm. 23,62"x47,24"



Pvto. / Floor / Sol: AT. Palma Blanco 60X120




Rodapié Romo 9x90 P55
PZ/CJ 11
KG/CJ 21,8

Rodapié Romo 9x120 P77
PZ/CJ 10
KG/CJ 28

Nota: No se admitirán pedidos de picking.
Note: Those products are sold only by full pallets.
Note: Pas de contremarque, uniquement à la palette.

| formato | pz/cj | m ² /cj | m ² /pl | cj/pl | kg/cj | kg/pl |
|---------|-------|--------------------|--------------------|-------|-------|-------|
| 90x90 | 2 | 1,62 | 43,74 | 27 | 42 | 1154 |
| 60x120 | 2 | 1,44 | 43,2 | 30 | 33,2 | 1016 |



AT. Palma 90x90 M21 17.804.001.9398

PEI4



AT. Palma Blanco 60X120 M16 17.869.012.9398

PEI4

POMPEI

GRES PORCELÁNICO ESMALTADO RECTIFICADO
RECTIFIED GLAZED PORCELAIN TILES
GRÈS CÉRAME ÉMAILLÉ RECTIFIÉ

90x90 cm. 35,43"x35,43"
60x120 cm. 23,62"x47,24"



Pvto. / Floor / Sol: AT. Pompei Blanco 60X120



Rodapié Romo 9x90 P55
PZ/CJ 11
KG/CJ 21,8

Rodapié Romo 9x120 P77
PZ/CJ 10
KG/CJ 28

Nota: No se admitirán pedidos de picking.
Note: Those products are sold only by full pallets.
Note: Pas de contremarque, uniquement à la palette.

| formato | pz/cj | m ² /cj | m ² /pl | cj/pl | kg/cj | kg/pl |
|---------|-------|--------------------|--------------------|-------|-------|-------|
| 90x90 | 2 | 1,62 | 43,74 | 27 | 42 | 1154 |
| 60x120 | 2 | 1,44 | 43,2 | 30 | 33,2 | 1016 |



AT. Pompei 90x90 M21 17.804.001.9395

PEI4



AT. Pompei Blanco 60X120 M16 17.869.012.9395

PEI4

SALEM

GRES PORCELÁNICO ESMALTADO
GLAZED PORCELAIN TILES
GRÈS CÉRAMÉ ÉMAILLÉ

60,8x60,8 cm. 23,93"x23,93"



Pvto. / Floor / Sol: AT .Dec. Salem 60,8x60,8 - AT. Salem Gris 60,8x60,8

Rodapié Romo 9x60,8 P09
PZ/CJ 24
KG/CJ 26

Nota: No se admitirán pedidos de picking.
Note: Those products are sold only by full pallets.
Note: Pas de contremarque, uniquement à la palette.

| formato | pz/cj | m ² /cj | m ² /pl | cj/pl | kg/cj | kg/pl |
|-----------|-------|--------------------|--------------------|-------|-------|-------|
| 60,8x60,8 | 5 | 1,85 | 55,5 | 30 | 33,5 | 1025 |



AT. Salem Neutro 60,8X60,8 PEI3
M08 15.460.260.9732



AT. Salem Ceniza 60,8X60,8 PEI3
M08 15.460.019.9732



AT .Dec. Salem 60,8X60,8 PEI3
M08 15.460.001.9733

(Mix de 10 piezas)
(Mix of 10 pieces)
(Mélange de 10 pièces)



AT. Salem Gris 60,8X60,8 PEI3
M08 15.460.002.9732

DEMOS

RVTO. PASTA ROJA
RED BODY WALL TILES
REVÊTEMENT PÂTE ROUGE

25x70 cm. 9,84"x27,55"



Rvto. / Wall / Rvtm.: AT. Demos Perla 25x70 - AT. Riv. Demos Gris 25x70 Pvto. / Floor / Sol: AT. Aire Roble 20x120

Nota: No se admitirán pedidos de picking.
Note: Those products are sold only by full pallets.
Note: Pas de contremarque, uniquement à la palette.

| formato | pz/cj | m ² /cj | m ² /pl | cj/pl | kg/cj | kg/pl |
|---------|-------|--------------------|--------------------|-------|-------|---------|
| 25X70 | 9 | 1,58 | 101,12 | 64 | 24,64 | 1596,96 |
| 2x70 | 28 | | | | | 6,9 |



AT. Demos Perla 25x70 M08 02.185.037.9626



AT. Demos Blanco 25x70 M08 02.185.012.9626



AT. Rlv. Demos Gris 25x70 M08 02.185.002.9627



AT. Rlv. Demos Arena 25x70 M08 02.185.017.9627



AT. Demos Gris 25x70 M08 02.185.002.9626



AT. Demos Arena 25x70 M08 02.185.017.9626



Mold. Metal Bronce Brillo
2x70 P58 5.867.804.2465



Mold. Metal Plata Brillo
2x70 P49 5.867.804.2466



Mold. Metal Plata Mate
2x70 P49 5.867.803.2466



AT. Dec. Demos Mix 25x70 M08 02.185.100.9628

GAIA

RVTO. PASTA ROJA
RED BODY WALL TILES
REVÊTEMENT PÂTE ROUGE


33,3x55 cm. 13,11"x21,65"



Rvto. / Wall / Rvtm.: AT. Gaia Ceniza 33,3x55 - AT. Rlv. Gaia Ceniza 33,3x55 Pvto. / Floor / Sol: AT. Salem Gris 60,8x60,8

Nota: No se admitirán pedidos de picking.
Note: Those products are sold only by full pallets.
Note: Pas de contremarque, uniquement à la palette.


| formato | pz/cj | m ² /cj | m ² /pl | cj/pl | kg/cj | kg/pl |
|--------------|-------|--------------------|--------------------|-------|-------|--------|
| 33,3x55 | 10 | 1,84 | 88,32 | 48 | 28 | 1364 |
| 33,3x55 Rlv. | 10 | 1,84 | 88,32 | 48 | 26,6 | 1296,8 |



AT. Gaia Blanco 33,3x55
M07 02.870.012.9730




AT. Rlv. Gaia Blanco 33,3x55
M07 02.870.012.9731



AT. Gaia Ceniza 33,3x55
M07 02.870.019.9730



AT. Rlv. Gaia Ceniza 33,3x55
M07 02.870.019.9731



AT. Gaia Arena 33,3x55
M07 02.870.017.9730



AT. Rlv. Gaia Arena 33,3x55
M07 02.870.017.9731



At. Dec. Gaia 33,3x55
M07 02.870.001.9745

LAMAR

RVTO. PASTA ROJA
RED BODY WALL TILES
REVÊTEMENT PÂTE ROUGE

25x70 cm. 9,84"x27,55"




Rvto. / Wall / Rvtm.: AT. Lamar Blanco 25x70 - AT. Rlv. Lamar Blanco 25x70 Pvto. / Floor / Sol: AT. Aren Terra 20x120

Nota: No se admitirán pedidos de picking.
Note: Those products are sold only by full pallets.
Note: Pas de contre-marque, uniquement à la palette.

| formato | pz/cj | m ² /cj | m ² /pl | cj/pl | kg/cj | kg/pl |
|---------|-------|--------------------|--------------------|-------|-------|---------|
| 25X70 | 9 | 1,58 | 101,12 | 64 | 24,64 | 1596,96 |
| 2x70 | 28 | | | | 6,9 | |



AT. Lamar Blanco 25x70 **M08** 02.185.012.9623




AT. Rlv. Lamar Blanco 25x70 **M08** 02.185.012.9624



AT. Lamar Ceniza 25x70 **M08** 02.185.019.9623



AT. Rlv. Lamar Ceniza 25x70 **M08** 02.185.019.9624



AT. Lamar Arena 25x70 **M08** 02.185.017.9623



AT. Rlv. Lamar Arena 25x70 **M08** 02.185.017.9624


 Mold. Metal Bronce Brillo
 2x70 **P58** 5.867.804.2465


 Mold. Metal Plata Brillo
 2x70 **P49** 5.867.804.2466


 Mold. Metal Plata Mate
 2x70 **P49** 5.867.803.2466



AT. Dec. Lamar Mix 25x70 **M08** 02.185.100.9625





DATOS TÉCNICOS










CARACTERÍSTICAS TÉCNICAS

TECHNICAL FEATURES / CARACTÉRISTIQUES TECHNIQUES

CARACTERÍSTICAS TÉCNICAS REVESTIMIENTO MONOPOROSA

TECHNICAL FEATURES FOR MONOPOROSA WALL TILES

CARACTÉRISTIQUES TECHNIQUES CARREAUX DE MUR











| | GRUPO BIII (GL) Absorción de agua > 10% GROUP BIII (GL) Water absorption > 10% GROUPE BIII (GL) Absorption d'eau > 10% | NORMAS DE ENSAYO STANDARD NORMES D'ESSAI | VALORES PRESCRITOS NORMA EN 14411 VALUE REQUIRED BY EN 14411 STANDARD VALEURS PRESCRITES NORME EN 14411 | VALOR MEDIO AVERAGE VALUE VALEUR MOYENNE | |
|---|--|--|---|---|---|
|  | Características dimensionales Dimensional features Caractéristiques dimensionnelles | ISO 10545-2 | | Cumple la norma Conforms to standard Satisfait à la norme | |
|  | Absorción de agua Water absorption Absorption d'eau | ISO 10545-3 | > 10% | 16% | |
|  | Resistencia a la flexión Modulus of rupture Résistance à la flexion | Resistencia a la flexión Modulus of rupture Résistance à la flexion Fuerza de rotura Breaking strength / Force de rupture | ISO 10545-4 | > 12 N / mm ² > 600 N | 20 - 30 N / mm ² 700 - 1000 N |
|  | Resistencia a la abrasión superficial Resistance to surface abrasion Résistance à l'abrasion de surface | ISO 10545-7 | Clase indicada por el fabricante Abrasion class indicated by the manufacturer / Classe indiquée par le fabricant | No aplica Not apply Non applicable | |
|  | Dilatación térmica lineal Linear thermal expansion Dilatation thermique linéaire | ISO 10545-8 | Método de ensayo disponible Test method available Méthode d'essai disponible | <7,0 x 10 ⁻⁶ °C ⁻¹ | |
|  | Resistencia al choque térmico Thermal shock resistance Résistance au choc thermique | ISO 10545-9 | Método de ensayo disponible Test method available Méthode d'essai disponible | Resiste Resists Résiste | |
|  | Resistencia al cuarteo Crazing resistance Résistance au tressailage | ISO 10545-11 | Exigida Required Exigée | Resiste Resists Résiste | |
|  | Resistencia química Chemical resistance Résistance chimique | Ácidos y bases Acids and bases Acides et bases Productos de limpieza y reactivos de piscinas Cleaning products and pool reactive agents / Produits de nettoyage et réactifs de piscines | ISO 10545-13 | Método de ensayo disponible Test method available Méthode d'essai disponible Mínimo GB Minimum GB Minimum GB | Cumple la norma Conforms to standard Satisfait à la norme Clase GA Class GA Clase GA |
|  | Resistencia a las manchas Resistance to stains Résistance aux taches | ISO 10545-14 | Mínimo clase 3 Minimum class 3 Minimum classe 3 | Cumple la norma Conforms to standard Satisfait à la norme | |

CARACTERÍSTICAS TÉCNICAS

TECHNICAL FEATURES / CARACTÉRISTIQUES TECHNIQUES

COMPACGLASS

CARACTERÍSTICAS TÉCNICAS GRES PORCELÁNICO ESMALTADO
 TECHNICAL FEATURES GLAZED PORCELAIN TILES
 CARACTÉRISTIQUES TECHNIQUES GRÈS CÉRAMÉ ÉMAILLÉ

| | GRUPO Bla (GL) Absorción de agua < 0,5% GROUP Bla (GL) Water absorption < 0,5% GROUPE Bla (GL) Absorption d'eau < 0,5% | NORMAS DE ENSAYO STANDARD NORMES D'ESSAI | VALORES PRESCRITOS NORMA EN 14411 VALUE REQUIRED BY EN 14411 STANDARD VALEURS PRESCRITES NORME EN 14411 | VALOR MEDIO AVERAGE VALUE VALEUR MOYENNE |
|---|--|--|---|--|
|  | Características dimensionales Dimensional features Caractéristiques dimensionnelles | ISO 10545-2 | | Cumple la norma Conforms to standard Satisfait à la norme |
|  | Absorción de agua Water absorption Absorption d'eau | ISO 10545-3 | < 0,5% | 0,1% |
|  | Resistencia a la flexión Modulus of rupture Résistance à la flexion | ISO 10545-4 | > 35 N / mm ² > 1300 N | 35 - 45 N / mm ² 1800 - 2500 N |
|  | Resistencia a la abrasión superficial Resistance to surface abrasion Résistance à l'abrasion de surface | ISO 10545-7 | Clase indicada por el fabricante Abrasion class indicated by the manufacturer / Classe indiquée par le fabricant | Según Modelos According to models Selon modèles |
|  | Dilatación térmica lineal Linear thermal expansion Dilatation thermique linéaire | ISO 10545-8 | Método de ensayo disponible Test method available Méthode d'essai disponible | <7,0 x 10 ⁻⁶ °C ⁻¹ |
|  | Resistencia al choque térmico Thermal shock resistance Résistance au choc thermique | ISO 10545-9 | Método de ensayo disponible Test method available Méthode d'essai disponible | Resiste Resists Résiste |
|  | Resistencia al cuarteo Crazing resistance Résistance au tressaillage | ISO 10545-11 | Exigida Required Exigée | Resiste Resists Résiste |
|  | Resistencia a la helada Frost resistance Résistance au gel | ISO 10545-12 | Método de ensayo disponible Test method available | Resiste Resists Résiste |
|  | Resistencia química Chemical resistance Résistance chimique | ISO 10545-13 | Método de ensayo disponible Test method available Méthode d'essai disponible Mínimo GB Minimum GB Minimum GB | Cumple la norma Conforms to standard Satisfait à la norme Clase GA Class GA Classe GA |
|  | Resistencia a las manchas Resistance to stains Résistance aux taches | ISO 10545-14 | Mínimo clase 3 Minimum class 3 Minimum classe 3 | Cumple la norma Conforms to standard Satisfait à la norme |












Fachadas
Edificios/
Façade



Residenciales/
Residential

MODELOS GRUPO Bib (BRILLO) / GROUP MODELS Bib (GLOSSY)
(Absorción de agua 0,5% < E ≤ 3%) (Water absorption 0,5% <E <3%)
Modelos: AT. AUREA / AT. NAZA / AT. NIOBE / AT. PALMA

| | GRUPO Bib (GL) Absorción de agua 0,5% < E < 3% GROUPE Bib (GL) Water absorption 0,5% < E ≤ 3% GROUPE Bib (GL) Absorption d'eau 0,5% < E ≤ 3% | NORMAS DE ENSAYO STANDARD NORMES D'ESSAI | VALORES PRESCRITOS NORMA EN 14411 VALUE REQUIRED BY EN 14411 STANDARD VALEURS PRESCRITES NORME EN 14411 | VALOR MEDIO AVERAGE VALUE VALEUR MOYENNE | |
|---|--|--|---|---|---|
|  | Características dimensionales Dimensional features Caractéristiques dimensionnelles | ISO 10545-2 | | Cumple la norma Conforms to standard Satisfait à la norme | |
|  | Absorción de agua Water absorption Absorption d'eau | ISO 10545-3 | 0,5% < E ≤ 3% | 2% | |
|  | Resistencia a la flexión Modulus of rupture Résistance à la flexion | Resistencia a la flexión Modulus of rupture Résistance à la flexion Fuerza de rotura Breaking strength / Force de rupture | ISO 10545-4 | > 30 N / mm ² > 1100 N | 35 - 45 N/ mm2 1800 - 2500 N |
|  | Resistencia a la abrasión superficial Resistance to surface abrasion Résistance à l'abrasion de surface | ISO 10545-7 | Clase indicada por el fabricante Abrasion class indicated by the manufacturer / Classe indiquée par le fabricant | Según Modelos According to models Selon modèles | |
|  | Dilatación térmica lineal Linear thermal expansion Dilatation thermique linéaire | ISO 10545-8 | Método de ensayo disponible Test method available Méthode d'essai disponible | <7,0 x 10 ⁻⁶ °C ⁻¹ | |
|  | Resistencia al choque térmico Thermal shock resistance Résistance au choc thermique | ISO 10545-9 | Método de ensayo disponible Test method available Méthode d'essai disponible | Resiste Resists Résiste | |
|  | Resistencia al cuarteo Crazing resistance Résistance au tressailage | ISO 10545-11 | Exigida Required Exigée | Resiste Resists Résiste | |
|  | Resistencia química Chemical resistance Résistance chimique | Ácidos y bases Acids and bases / Acides et bases Productos de limpieza y reactivos de piscinas Cleaning products and pool reactive agents / Produits de nettoyage et réactifs de piscines | ISO 10545-13 | Método de ensayo disponible Test method available Méthode d'essai disponible Mínimo GB Minimum GB Minimum GB | Cumple la norma Conforms to standard Satisfait à la norme Clase GA Class GA Clase GA |
|  | Resistencia a las manchas Resistance to stains Résistance aux taches | ISO 10545-14 | Mínimo clase 3 Minimum class 3 Minimum classe 3 | Cumple la norma Conforms to standard Satisfait à la norme | |

CARACTERÍSTICAS TÉCNICAS











TECHNICAL FEATURES / CARACTÉRISTIQUES TECHNIQUES

DECORSTONE

CARACTERÍSTICAS TÉCNICAS GRES PORCELÁNICO

TECHNICAL FEATURES PORCELAIN TILES

CARACTÉRISTIQUES TECHNIQUES GRÈS CÉRAME

| | GRUPO BIa (GL) Absorción de agua < 0.5% GROUP BIa (GL) Water absorption < 0.5% GROUPE BIa (GL) Absorption d'eau < 0.5% | NORMAS DE ENSAYO STANDARD NORMES D'ESSAI | VALORES PRESCRITOS NORMA EN 14411 VALUE REQUIRED BY EN 14411 STANDARD VALEURS PRESCRITES NORME EN 14411 | VALOR MEDIO AVERAGE VALUE VALEUR MOYENNE |
|---|--|--|--|---|
|  | Características dimensionales Dimensional features Caractéristiques dimensionnelles | ISO 10545-2 | | Cumple la norma Conforms to standard Satisfait à la norme |
|  | Absorción de agua Water absorption Absorption d'eau | ISO 10545-3 | < 0,5% | 0.1% |
|  | Resistencia a la flexión Modulus of rupture Résistance à la flexion | ISO 10545-4 | > 35 N / mm ² > 1300 N | 35 - 45 N/ mm ² 1800 - 2500 N |
|  | Resistencia a la abrasión profunda (mm ³) Resistance to deep abrasion (mm ³) Résistance à l'abrasion profonde (mm ³) | ISO 10545-6 | Máx. 175 mm ³ | 110 - 130 mm ³ |
|  | Dilatación térmica lineal Linear thermal expansió Dilatation thermique linéaire | ISO 10545-8 | Método de ensayo disponible Test method available Méthode d'essai disponible | <7,0 x 10 ⁻⁶ °C ⁻¹ |
|  | Resistencia al choque térmico Thermal shock resistance Résistance au choc thermique | ISO 10545-9 | Método de ensayo disponible Test method available Méthode d'essai disponible | Resiste Resists Résiste |
|  | Resistencia a la helada Frost resistance Résistance au gel | ISO 10545-12 | Método de ensayo disponible Test method available Méthode d'essai disponible | Resiste Resists Résiste |
|  | Resistencia química Chemical resistance Résistance chimique | ISO 10545-13 | Método de ensayo disponible Test method available Test method available Mínimo UB Minimum UB Minimum UB | Cumple la norma Conforms to standard Satisfait à la norme Clase UA Class UA Class UA |
|  | Resistencia a las manchas Resistance to stains / Résistance aux taches | ISO 10545-14 | Mínimo clase 3 Minimum class 3 Minimum classe 3 | Cumple la norma Conforms to standard Satisfait à la norme |
|  | Resistencia al deslizamiento Slip Resistance / Résistance au glissement | DIN 51130 DIN 51097 UNE-ENV 12633 ASTM C 1028 | | Según Modelos According to models Selon modèles |



Residenciales/
Residential













Fachadas
Edificios/
Façade

COMPACTTO PEDRA

CARACTERÍSTICAS TÉCNICAS GRES PORCELÁNICO

TECHNICAL FEATURES PORCELAIN TILES

CARACTÉRISTIQUES TECHNIQUES GRÈS CÉRAMÉ

| | GRUPO Bla (UGL) Absorción de agua < 0,5% GROUP Bla (UGL) Water absorption < 0,5% GROUPE Bla (UGL) Absorption d'eau < 0,5% | NORMAS DE ENSAYO STANDARD NORMES D'ESSAI | VALORES PRESCRITOS NORMA EN 14411 VALUE REQUIRED BY EN 14411 STANDARD VALEURS PRESCRITES NORME EN 14411 | VALOR MEDIO AVERAGE VALUE VALEUR MOYENNE | |
|---|--|---|---|--|---|
|  | Características dimensionales Dimensional features Caractéristiques dimensionnelles | ISO 10545-2 | | Cumple la norma Conforms to standard Satisfait à la norme | |
|  | Absorción de agua Water absorption Absorption d'eau | ISO 10545-3 | < 0,5% | 0,1% | |
|  | Resistencia a la flexión Modulus of rupture Résistance à la flexion | Resistencia a la flexión Modulus of rupture Résistance à la flexion Fuerza de rotura Breaking strength / Force de rupture | ISO 10545-4 | > 35 N / mm ² > 1300 N | 35 - 45 N/ mm ² 1800 - 2500 N |
|  | Resistencia a la abrasión profunda (mm ³) Resistance to deep abrasion (mm ³) Résistance à l'abrasion profonde (mm ³) | ISO 10545-6 | Máx. 175 mm ³ | 110 - 130 mm ³ | |
|  | Dilatación térmica lineal Linear thermal expansion Dilatation thermique linéaire | ISO 10545-8 | Método de ensayo disponible Test method available Méthode d'essai disponible | <7,0 x 10 ⁻⁶ °C ⁻¹ | |
|  | Resistencia al choque térmico Thermal shock resistance Résistance au choc thermique | ISO 10545-9 | Método de ensayo disponible Test method available Méthode d'essai disponible | Resiste Resists Résiste | |
|  | Resistencia a la helada Frost resistance Résistance au gel | ISO 10545-12 | Método de ensayo disponible Test method available Méthode d'essai disponible | Resiste Resists Résiste | |
|  | Resistencia química Chemical resistance Résistance chimique | Ácidos y bases Acids and bases Acides et bases Productos de limpieza y reactivos de piscinas Cleaning products and pool reactive agents / Produits de nettoyage et réactifs de piscines réactifs de piscines | ISO 10545-13 | Método de ensayo disponible Test method available Test method available Mínimo UB Minimum UB Minimum UB | Cumple la norma Conforms to standard Satisfait à la norme Clase UA Class UA Class UA |
|  | Resistencia a las manchas Resistance to stains / Résistance aux taches | ISO 10545-14 | Mínimo clase 3 Minimum class 3 Minimum classe 3 | Cumple la norma Conforms to standard Satisfait à la norme | |
|  | Resistencia al deslizamiento Slip Resistance / Résistance au glissement | DIN 51130 UNE-ENV 12633 ASTM C 1028 | | Según Modelos According to models Selon modèles | |



Residenciales/
Residential



Aeropuertos/
Airports



Oficinas/
Offices



Hoteles/
Hotels



Fachadas
Edificios/
Façade



Industrias/
Industries



Supermercados/
Supermarkets



Escuelas/
Schools



Hospitales/
Hospitals



Estaciones/
Train
Stations



Restaurantes/
Restaurants



Almacenes/
Stores



Áreas
Deportivas/
Sports Areas



Parques/
Parks

PIEZAS ESPECIALES POR TIPOLOGÍA DE PRODUCTO

SPECIAL PIECES BY PRODUCT TYPE / PIÈCES SPÉCIALES PAR TYPOLOGIE DE PRODUIT

COMPACGLASS

GRES PORCELÁNICO ESMALTADO RECTIFICADO
RECTIFIED GLAZED PORCELAIN TILES
GRÈS CÉRAME ÉMAILLÉ RECTIFIÉE

LEVIGLASS

GRES PORCELÁNICO ESMALTADO PULIDO RECTIFICADO
POLISHED GLAZED RECTIFIED PORCELAIN TILES
GRÈS CÉRAME ÉMAILLÉ POLI RECTIFIÉE

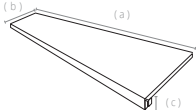

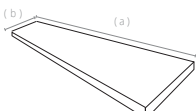

| Pieza especial Special pieces Pièces spéciales | Formato base Reference size Format de référence | Familia/acabado Family / finishes Famille / fini | Formato pieza especial Special piece size Pièce spéciale format | Código precio Price code Code prix | Pz/cj | Kg/cj | a | b | c |
|--|---|--|---|--|-------|-------|-----|----|-----|
| <p>*RODAPIE ROMO</p> | 90x90/45x90 | | 9x90 | P55 | 11 | 21,8 | 90 | 9 | - |
| | | | 9x90 | P58 | 11 | 21,8 | 90 | 9 | - |
| | 120x120/60x120 | | 9x120 | P77 | 10 | 28 | 120 | 9 | - |
| | | | 9x120 | P82 | 10 | 28 | 120 | 9 | - |
| | 60x60/30x60 | | 9x60 | P19 | 18 | 24,12 | 60 | 9 | - |
| | | | 9x60 | P24 | 18 | 24,12 | 60 | 9 | - |
| <p>*PELDAÑO GRADONE </p> | 90x180 | | 30x180 | P164 | 2 | 31 | 180 | 30 | 3,2 |
| | | | 30x180 | P157 | 2 | 31 | 180 | 30 | 3,2 |
| | 90x90/45x90 | | 30x90 | P175 | 2 | 14,5 | 90 | 30 | 3,2 |
| | | | 30x90 | P170 | 2 | 14,5 | 90 | 30 | 3,2 |
| | 120x120/60x120 | | 30x120 | P130 | 2 | 20 | 120 | 30 | 3,2 |
| | | | 30x120 | P131 | 2 | 20 | 120 | 30 | 3,2 |
| <p>*ÁNGULO GRADONE </p> | 90x180 | | 30x180 | P186 | 1 | 16,5 | 180 | 30 | 3,2 |
| | | | 30x180 | P187 | 1 | 16,5 | 180 | 30 | 3,2 |
| | 90x90/45x90 | | 30x90 | P165 | 1 | 5 | 90 | 30 | 3,2 |
| | | | 30x90 | P169 | 1 | 5 | 90 | 30 | 3,2 |
| | 120x120/60x120 | | 30x120 | P158 | 1 | 10 | 120 | 30 | 3,2 |
| | | | 30x120 | P184 | 1 | 10 | 120 | 30 | 3,2 |
| | 60x60/30x60 | | 30x60 | P170 | 1 | 5 | 60 | 30 | 3,2 |
| | | | 30x60 | P163 | 1 | 5 | 60 | 30 | 3,2 |

DECORSTONE

GRES PORCELÁNICO RECTIFICADO
RECTIFIED PORCELAIN TILES
GRÈS CÉRAME RECTIFIÉE

| Pieza especial Special pieces Pièces spéciales | Formato base Reference size Format de référence | Familia/acabado Family / finishes Famille / fini | Formato pieza especial Special piece size Pièce spéciale format | Código precio Price code Code prix | Pz/cj | Kg/cj | a | b | c |
|--|---|--|---|--|-------|-------|-----|-----|---|
| <p>*RODAPIE ROMO</p> | 120x120 | | 9x120 | P77 | 10 | 28 | 120 | 9 | - |
| <p>*PELDAÑO (RANURADO)</p> | 120x120 | | 30x120 | P170 | 4 | 38 | 30 | 120 | 2 |
| | 25x150 | | 25x150 | P108 | 4 | 26,75 | 25 | 150 | 2 |
| <p>*ÁNGULO (RANURADO)</p> | 120x120 | | 30x30 | P170 | 10 | 10 | 30 | 30 | 2 |
| | 25x150 | | 25x25 | P122 | 11 | 13 | 25 | 25 | 2 |

DECORSTONEGRES PORCELÁNICO RECTIFICADO
RECTIFIED PORCELAIN TILES
GRÈS CÉRAMÉ RECTIFIÉE

| Pieza especial Special pieces Pièces spéciales | Formato base Reference size Format de référence | Familia/acabado Family / finishes Famille / fini | Formato pieza especial Special piece size Pièce spéciale format | Código precio Price code Code prix | Pz/cj | Kg/cj | a | b | c |
|---|---|--|---|--|-------|-------|-----|----|-----|
|  *PELDAÑO GRADONE  | 120x120 | ■ ● | 30x120 | P130 | 2 | 20 | 120 | 30 | 3,2 |
| | 25x150 | ■ ● | 25x150 | P151 | 2 | 16,5 | 125 | 25 | 3,2 |
|  *ÁNGULO GRADONE  | 120x120 | ■ ● | 30x120 | P158 | 1 | 10 | 120 | 30 | 3,2 |
| | 25x150 | ■ ● | 25x150 | P183 | 1 | 9 | 125 | 25 | 3,2 |

*** Fabricación sobre pedido. * Made in order. * Fabrication sur demande.**

Realizamos el ranurado a todos los peldaños no especiales, a excepción de los modelos que cuentan con una superficie con relieve.

All non-special step tiles come with grooves unless the tread has a relief texture that prevents this from being done.

Nous réalisons le rainurage sur toutes les marches non spéciales, à l'exception de celles disposant d'une base avec un relief empêchant de le réaliser.

Realizamos peldaños especiales, rodapiés romos para todos los productos detallados en la tabla, a excepción de los modelos que cuentan con una superficie con relieve. Modelo: KINGS DECK.

We produce special step pieces, skirting for all the products listed in the table except for models with a relief surface. Models: KINGS DECK.

Nous réalisons des marches spéciales, plinthe pour tous les produits détaillés dans le tableau, à l'exception des modèles qui présentent une surface en relief. Models: KINGS DECK.

No realizamos rodapiés en acabado ADZ / Contac Grip.

We do not perform skirting boards in ADZ / Contac Grip finish.

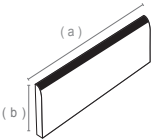
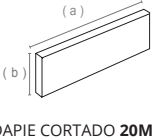
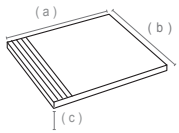
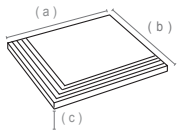
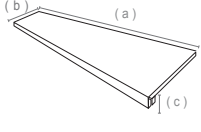
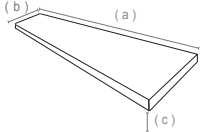
Nous n'effectuons pas de plinthes en finition ADZ / Contac Grip.

PIEZAS ESPECIALES POR TIPOLOGÍA DE PRODUCTO

SPECIAL PIECES BY PRODUCT TYPE / PIÈCES SPÉCIALES PAR TYPOLOGIE DE PRODUIT

COMPACTTO PEDRA

GRES PORCELÁNICO / GRES PORCELÁNICO RECTIFICADO
 PORCELAIN TILES / RECTIFIED PORCELAIN TILES
 GRÈS CÉRAME / GRÈS CÉRAME RECTIFIÉ

| Pieza especial Special pieces Pièces spéciales | Formato base Reference size Format de référence | Familia/acabado Family / finishes Famille / fini | Formato pieza especial Special piece size Pièce spéciale format | Código precio Price code Code prix | Pz/cj | Kg/cj | a | b | c |
|---|---|--|---|--|-------|-------|------|------|-----|
|  <p>*RODAPIE ROMO 20MM</p> | 75,5x75,5(20mm) | ■ ● | 9x75,5 | P86 | 6 | 19 | 75,5 | 9 | - |
| | 60,5x60,5(20mm) | ■ ● | 9x60,5 | P69 | 10 | 27 | 60,5 | 9 | - |
|  <p>*RODAPIE CORTADO 20MM</p> | 75,5x75,5(20mm) | ■ ● | 9x75,5 | P86 | 6 | 19 | 75,5 | 9 | - |
| | 60,5x60,5(20mm) | ■ ● | 9x60,5 | P47 | 10 | 27 | 60,5 | 9 | - |
|  <p>*PELDAÑO (RANURADO) 20MM</p> | 75,5x75,5(20mm) | ■ ● | 30x75,5 | P173 | 3 | 30 | 30 | 75,5 | 2 |
| | 60,5x60,5(20mm) | ■ ● | 30x60,5 | P98 | 3 | 25,2 | 30 | 60,5 | 2 |
|  <p>*ÁNGULO (RANURADO) 20MM</p> | 75,5x75,5(20mm) | ■ ● | 30x30 | P180 | 6 | 25,2 | 30 | 30 | 2 |
| | 60,5x60,5(20mm) | ■ ● | 30x30 | P180 | 6 | 25,2 | 30 | 30 | 2 |
|  <p>*PELDAÑO GRADONE 20MM</p> | 75,5x75,5(20mm) | ■ ● | 30x75,5 | P191 | 2 | 20 | 75,5 | 30 | 3,2 |
| | 60,5x60,5(20mm) | ■ ● | 30x60,5 | P171 | 2 | 16 | 60,5 | 30 | 3,2 |
|  <p>*ÁNGULO GRADONE 20MM</p> | 75,5x75,5(20mm) | ■ ● | 30x75,5 | P195 | 1 | 10,6 | 75,5 | 30 | 3,2 |
| | 60,5x60,5(20mm) | ■ ● | 30x60,5 | P193 | 1 | 8,6 | 60,5 | 30 | 3,2 |

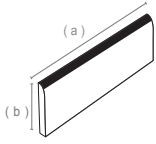
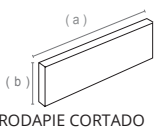
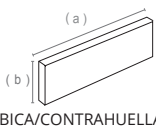
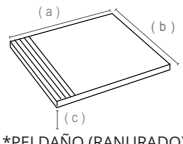
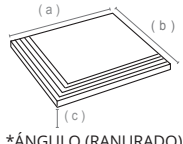
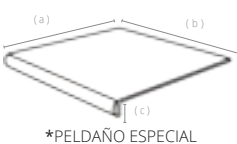
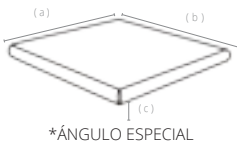
* Fabricación sobre pedido. * Made in order. * Fabrication sur demande.

Realizamos el ranurado a todos los peldaños no especiales, a excepción de los modelos que cuentan con una superficie con relieve.
 All non-special step tiles come with grooves unless the tread has a relief texture that prevents this from being done.
 Nous réalisons le rainurage sur toutes les marches non spéciales, à l'exception de celles disposant d'une base avec un relief empêchant de le réaliser.

Realizamos peldaños especiales, rodapiés romos para todos los productos detallados en la tabla, a excepción de los modelos que cuentan con una superficie con relieve.
 We produce special step pieces, skirting for all the products listed in the table except for models with a relief surface.
 Nous réalisons des marches spéciales, plinthe pour tous les produits détaillés dans le tableau, à l'exception des modèles qui présentent une surface en relief.

No realizamos rodapiés en acabado ADZ / Contac Grip.
 We do not perform skirting boards in ADZ / Contac Grip finish.
 Nous n'effectuons pas de plinthes en finition ADZ / Contac Grip.

COMPACTO PEDRA
GRES PORCELÁNICO
PORCELAIN TILES
GRÈS CÉRAME

| Pieza especial Special pieces Pièces spéciales | Formato base Reference size Format de référence | Familia/acabado Family / finishes Famille / fini | Formato pieza especial Special piece size Pièce spéciale format | Código precio Price code Code prix | Pz/cj | Kg/cj | a | b | c |
|---|---|--|---|--|-------|-------|------|----|---|
|  <p>*RODAPIE ROMO</p> | 45X45 | ■ ● | 9X45 | P12 | 22 | 19,36 | 45 | 9 | - |
|  <p>*RODAPIE CORTADO</p> | 45X45 | ■ ● | 9X45 | P11 | 22 | 19,36 | 45 | 9 | - |
|  <p>*TABICA/CONTRAHUELLA</p> | 45X45 | ■ ● | 15X45 | P31 | 10 | 19 | 45 | 15 | - |
|  <p>*PELDAÑO (RANURADO)</p> | 45X45 | ■ ● | 30X45 | P46 | 6 | 17 | 30 | 45 | 2 |
|  <p>*ÁNGULO (RANURADO)</p> | 45X45 | ■ ● | 30X30 | P95 | 15 | 24 | 30 | 30 | 2 |
|  <p>*PELDAÑO ESPECIAL</p> | 45X45 | ■ ● | 30X45 | P99 | 3 | 13 | 29,6 | 45 | 3 |
|  <p>*ÁNGULO ESPECIAL</p> | 45X45 | ■ ● | 30X30 | P126 | 6 | 12 | 30 | 30 | 3 |



RECOMENDACIONES PARA LA LIMPIEZA DE DECORADOS Y PIEZAS ESPECIALES
Debido a las características de los metales utilizados en la confección de estos productos.
Es suficiente utilizar una bayeta húmeda y jabón líquido neutro.
Si la pieza llevara protección no quitarla hasta que el producto este colocado y limpio.
No se atenderán reclamaciones una vez colocado el producto.

RECOMMENDATIONS FOR THE CLEANING OF DECORATIVE AND SPECIAL PIECES
Due to the characteristics of the metals used in the production of these pieces,
only a damp cloth and neutral liquid soap are required to clean them.
Any protective material should be left on the piece until it is fitted and clean.
Complaints will not be considered once the product has been fitted.

RECOMMANDATIONS CONCERNANT LE NETTOYAGE DES DECORS ET PIECES SPECIALES
Dues aux caractéristiques des métaux utilisés lors de la confection de ses produits,
il est suffisant d'utiliser une éponge humide et du savon neutre.
Dans le cas où la pièce porterait une protection, ne pas l'enlever jusqu'à ce que le produit soit posé et nettoyé.
Aucune réclamation ne sera acceptée une fois le produit Pamesa posé.

PAMESA CERÁMICA, S.L. aplica una política de continuo desarrollo de sus productos y se reserva el derecho a realizar cambios en los productos, colores, especificaciones técnicas, packings y códigos sin previo aviso.

PAMESA CERÁMICA ha realizado un esfuerzo considerable para que toda la información sea adecuada en el momento de la publicación del catálogo.

A causa de las limitaciones del proceso de impresión los colores reproducidos pueden sufrir ligeras variaciones con respecto al producto original.

PAMESA CERAMICA informa que este catálogo tiene validez a nivel informativo y por tanto no se hace responsable de los posibles errores de impresión; reservándose el derecho de realizar modificaciones sin necesidad de preaviso.

PAMESA CERÁMICA, S.L. operates a policy of continuous development and reserves the right to make changes to its products, colours, engineering specifications, packaging and codes without prior notice.

PAMESA CERÁMICA, S.L. has taken every effort to ensure that the information contained in the catalogue is correct at the time of publication. Due to the limitations of the printing process, the colours reproduced may vary slightly from the original product.

PAMESA CERAMICA advises that this catalogue is only valid for information purposes and therefore does not accept responsibility for any possible printing errors.

PAMESA CERÁMICA, S.L. applique une politique de développement continu de ses produits et se réserve le droit de réaliser des changements, que ce soit de produits, couleurs, spécifications techniques, paquetages et codifications et cela sans en aviser préalablement l'acheteur.

PAMESA CERÁMICA a réalisé un effort considérable pour que toute l'information donnée soit adéquate au moment de la publication du catalogue. Dues aux limitations du processus d'impression, les couleurs reproduites peuvent souffrir de légères variations avec le produit original.

PAMESA CERAMICA vous informe que les informations de ce catalogue sont données à titre informatif et qu'elle n'est pas responsable des possibles erreurs d'impression. De plus, elle se réserve le droit de modifier les informations sans préavis.



RECOMENDACIONES PARA LA LIMPIEZA DE DECORADOS Y PIEZAS ESPECIALES

Debido a las características de los metales utilizados en la confección de estos productos.
Es suficiente utilizar una bayeta húmeda y jabón líquido neutro.
Si la pieza llevara protección no quitarla hasta que el producto este colocado y limpio.
No se atenderán reclamaciones una vez colocado el producto.

RECOMMENDATIONS FOR THE CLEANING OF DECORATIVE AND SPECIAL PIECES

Due to the characteristics of the metals used in the production of these pieces,
only a damp cloth and neutral liquid soap are required to clean them.
Any protective material should be left on the piece until it is fitted and clean.
Complaints will not be considered once the product has been fitted.

RECOMMANDATIONS CONCERNANT LE NETTOYAGE DES DECORS ET PIECES SPECIALES

Dues aux caractéristiques des métaux utilisés lors de la confection de ses produits,
il est suffisant d'utiliser une éponge humide et du savon neutre.
Dans le cas où la pièce porterait une protection, ne pas l'enlever jusqu'à ce que le produit soit posé et nettoyé.
Aucune réclamation ne sera acceptée une fois le produit Pamesa posé.

PAMESA CERÁMICA, S.L. aplica una política de continuo desarrollo de sus productos y se reserva el derecho a realizar cambios en los productos, colores, especificaciones técnicas, packings y códigos sin previo aviso.

PAMESA CERÁMICA ha realizado un esfuerzo considerable para que toda la información sea adecuada en el momento de la publicación del catálogo.

A causa de las limitaciones del proceso de impresión los colores reproducidos pueden sufrir ligeras variaciones con respecto al producto original.

PAMESA CERÁMICA informa que este catálogo tiene validez a nivel informativo y por tanto no se hace responsable de los posibles errores de impresión; reservándose el derecho de realizar modificaciones sin necesidad de preaviso.

PAMESA CERÁMICA, S.L. operates a policy of continuous development and reserves the right to make changes to its products, colours, engineering specifications, packaging and codes without prior notice.

PAMESA CERÁMICA, S.L. has taken every effort to ensure that the information contained in the catalogue is correct at the time of publication. Due to the limitations of the printing process, the colours reproduced may vary slightly from the original product.

PAMESA CERÁMICA advises that this catalogue is only valid for information purposes and therefore does not accept responsibility for any possible printing errors.

PAMESA CERÁMICA, S.L. applique une politique de développement continu de ses produits et se réserve le droit de réaliser des changements, que ce soit de produits, couleurs, spécifications techniques, paquetages et codifications et cela sans en aviser préalablement l'acheteur.

PAMESA CERÁMICA a réalisé un effort considérable pour que toute l'information donnée soit adéquate au moment de la publication du catalogue. Dues aux limitations du processus d'impression, les couleurs reproduites peuvent souffrir de légères variations avec le produit original.

PAMESA CERÁMICA vous informe que les informations de ce catalogue sont données à titre informatif et qu'elle n'est pas responsable des possibles erreurs d'impression. De plus, elle se réserve le droit de modifier les informations sans préavis.

