

“

YOUR
HOUSE IS

HOUSE IS

TRENDY

”

METROPOL

16/ 17 COLLECTIONS

METROPOL



FASHION IS OUT ON THE STREETS, ON THE BEACHES, IN YOUR ROOM. FASHION IS ALL ABOUT IDEAS, THE WAY WE LIVE AND THE DECISIONS WE TAKE. INDEED, MORE THAN A CONCEPT, FASHION IS AN ATTITUDE.

TRENDSETTERS


AN AVANT-GARDE ATTITUDE THAT GIVES US AN *OPEN MIND WHEN IT COMES TO THE LATEST AESTHETIC TRENDS*, DRIVING US TO CONSTANTLY *UPDATE OUR CERAMIC TILE COLLECTIONS*. WE FIRMLY BELIEVE IN *QUALITY AND ATTENTION TO DETAIL* AS THE WAY TO FORMING ALLIANCES WITH THE FINEST PROFESSIONALS AND ENSURING THAT *EACH PROJECT IS ABSOLUTELY UNIQUE*. AND THAT WAY, EVERYTHING FALLS INTO PLACE...

LA MODA ESTÁ EN LA CALLE, EN LA PLAYA, EN TU HABITACIÓN. LA MODA TIENE QUE VER CON LAS IDEAS, CON LA FORMA EN QUE VIVIMOS, CON LO QUE DECIDIMOS. Y ES QUE MÁS ALLÁ DE UN CONCEPTO, LA MODA ES UNA ACTITUD. LA MODA ES NUESTRA ACTITUD. UNA ACTITUD DE VANGUARDIA QUE NOS MANTIENE ABIERTOS A LAS ÚLTIMAS TENDENCIAS ESTÉTICAS Y QUE NOS COMPROMETE A LA ACTUALIZACIÓN CONSTANTE DE NUESTRAS COLECCIONES CERÁMICAS. APOSTAMOS POR LA CALIDAD Y EL CUIDADO POR EL DETALLE PARA CONVERTIRNOS EN LOS ALIADOS DE LOS MEJORES PROFESIONALES Y LOGRAR QUE CADA PROYECTO SEA ALGO ÚNICO. Y EN ESE MOMENTO CUANDO TODO ENCAJA...

LA MODE EST DANS LA RUE, SUR LA PLAGE, DANS VOTRE CHAMBRE. LA MODE A À VOIR AVEC LES IDÉES, AVEC NOTRE MODE DE VIE, NOS DÉCISIONS. PLUS QU'UN CONCEPT, LA MODE EST UNE ATTITUDE. LA MODE EST NOTRE ATTITUDE. UNE ATTITUDE D'AVANT-GARDE D'OUVERTURE PERMANENTE AUX DERNIÈRES TENDANCES ESTHÉTIQUES ET QUI NOUS AMÈNE À RÉALISER UNE MISE À JOUR CONSTANTE DE NOS COLLECTIONS. NOUS MISONNONS SUR LA QUALITÉ ET LE SOIN DU DÉTAIL AFIN DE DEVENIR LES ALLIÉS DES MEILLEURS PROFESSIONNELS ET DE RENDRE CHAQUE PROJET UNIQUE. ENSUITE, TOUT COULE DE SOURCE...

MODE IST ÜBERALL ZU FINDEN, AUF DER STRASSE, AM STRAND, IN DEN ZIMMERN. MODE HAT MIT IDEEN ZU TUN, MIT UNSERER LEBENSWEISE, MIT UNSEREN ENTSCHEIDUNGEN. MODE IST MEHR ALS EIN KONZEPT, MODE IST EINE EINSTELLUNG. MODE IST UNSERE LEBENSEINSTELLUNG. EINE FORTSCHRITTLICHE EINSTELLUNG, DIE UNS OFFEN FÜR DIE JÜNGSTEN ÄSTHETIKTENDENZEN BLEIBEN LÄSST UND UNS ZUR FORTLAUFENDEN AKTUALISIERUNG UNSERER KOLLEKTIONEN VERPFLICHTET. WIR SETZEN AUF QUALITÄT UND WENDEN VIEL LIEBE ZUM DETAIL AUF, UM VON DEN BESTEN FACHLEUTEN ALS VERBÜNDETE BEI IHREM BESTREBEN ANGESEHEN ZU WERDEN, AUS JEDEM PROJEKT ETWAS EINZIGARTIGES ZU MACHEN. UND GENAU DAMIT PASST DANN EINFACH ALLES ZUSAMMEN...





**MADE IN
1974**

“

TRENDSETTERS THANKS TO OUR 40 YEARS OF EXPERIENCE

MODA QUE BASAMOS EN NUESTROS 40 AÑOS DE EXPERIENCIA
MODE QUI PUISE SON INSPIRATION DANS NOS 40 ANS D'EXPÉRIENCE
MODE, DIE AUF UNSERER 40-JÄHRIGEN ERFAHRUNG BASIERT

”

“

TRENDSETTERS BECAUSE WE KEEP UP
TO DATE WITH THE LATEST TRENDS

MODA, PORQUE SEGUIMOS LAS ÚLTIMAS TENDENCIAS
MODE, CAR NOUS SUIVONS LES DERNIÈRES TENDANCES
MODE, WEIL WIR DEN JÜNGSTEN TRENDS FOLGEN

”





QUALITY

“

TRENDSETTERS BECAUSE WE MEET THE STRICTEST QUALITY STANDARDS

MODA PORQUE CUMPLIMOS LOS MAYORES ESTÁNDARES DE CALIDAD
MODE, CAR NOUS RESPECTONS LES STANDARDS DE QUALITÉ LES PLUS ÉLEVÉS
MODE, WEIL WIR DIE HÖCHSTEN QUALITÄTSSTANDARDS ERFÜLLEN

”



“

TRENDSETTERS BECAUSE WE
OFFER EXCLUSIVE SERVICE

MODA PORQUE OFRECEMOS UN SERVICIO EXCLUSIVO
MODE CAR NOUS OFFRONS UN SERVICE EXCLUSIF
MODE, WEIL WIR EINEN EXKLUSIVEN SERVICE BIETEN

”

CUSTOMER
FEEDBACK
SUPPORT
INNOVATIVE
QUALITY
EXCELLENT
FRIENDLY



“

TRENDSETTERS WITH THE EMPHASIS ON SUSTAINABILITY

MODA QUE FUNDAMENTAMOS EN LA SOSTENIBILIDAD
MODE QUE NOUS AXONS SUR LE DÉVELOPPEMENT DURABLE
MODE, FÜR DIE NACHHALTIGKEIT DIE GRUNDLAGE IST

”



“

TRENDSETTERS BECAUSE WE ARE PRESENT IN OVER 120 COUNTRIES

MODA PORQUE ESTAMOS PRESENTES EN MÁS DE 120 PAÍSES
MODE CAR NOUS SOMMES PRÉSENTS DANS PLUS DE 120 PAYS
MODE, WEIL WIR IN ÜBER 120 LÄNDERN PRÄSENT SIND

”





“

TRENDSETTERS BECAUSE WE BRING
IDEAS TO LIFE: HOTELS & RESTAURANTS,
PUBLIC BUILDINGS, HOUSING PROJECTS,
SHOPPING CENTRES, OFFICES & BANKS

MODA QUE HACEMOS REALIDAD: HOTELES & RESTAURANTES, EDIFICIOS
PÚBLICOS, RESIDENCIAL, ÁREAS COMERCIALES, OFICINAS Y BANCOS

MODE QUI GRÂCE À NOUS DEVIENT RÉALITÉ: BÂTIMENTS PUBLICS, HÔTELS ET
RESTAURANTS, CENTRES COMMERCIAUX, PROJETS RÉSIDENITIELS, BUREAUX

MODE, DIE WIR ZUR REALITÄT WERDEN LASSEN: ÖFFENTLICHE GEBÄUDE HOTELS
UND RESTAURANTS, EINKAUFSZENTREN, WOHNPROJEKTE, BÜRORÄUME




”

SÍMBOLOS

SYMBOLE . SYMBOLS . SYMBOLES

METROPOL




INDICACIONES DE USO INDICATIONS FOR USE

-  **Pavimento**
Floor Tiles
Sol
Bodenfliese
-  **Revestimiento**
Wall Tiles
Faïence
Wandfliese
-  **No trabar**
Do not bond
Ne pas mettre en quinconces
Kein Verbandrertegung
-  **No trabar +20%**
Do not bond +20%
Ne pas mettre en quinconces a +de 20%
Max 1/5 Verbanduertegung
-  **Canto Rectificado**
Rectified Edges
Bords Rectifiés
Halbriert
-  **Se puede cortar**
Suitable for cutting
Il est possible coupé
Geschnitten zu werden ist möglich
-  **Rejuntar**
Gathered
Rejointe
Verfugen
-  **Calibrado**
Calibrated
Calibre
Kalibriert
-  **Enmallado**
Meshed
Mosaïque su filet
Mosaik auf netz
-  **Modular**
Modular
Modulaire
Modular

DATOS TÉCNICOS TECHNICAL DATA

-  **Absorción**
Absorption
Absorption
Wasseraufnahme
-  **Antihielo**
Frost resistance
Résistance au gel
Frostsicher
-  **Mohs**
-  **Espesor ±5%**
Thickness ±5%
Épaisseur ±5%
Stärke ±5%
-  **Resistencia a las manchas**
Resistance to staining
Resistance aux taches
Beständigkeit gegen fleckenbildung
-  **Ga / ua**
Resistencia agentes de limpieza
Resistance to cleaning agents
Resistance aux produits d'entretien
Beständigkeit gegen reinigungsmittel
-  **Gha / ula**
Resistencia a los ácidos en altas concentraciones
Resistance to high acid concentration
Résistance aux acides de forte concentration
Säurebeständigkeit bei hohen konzentrationen
-  **Gla / gla**
Resistencia a los ácidos en bajas concentraciones
Resistance to low acid concentration
Résistance aux acides de faible concentration
Säurebeständigkeit bei schwachen konzentrationen




USO USE

-  **Revestimiento**
Wall tiles
-  **Superficies sometidas a tráfico moderado. Dormitorios y baños de las viviendas.**
Surfaces with moderate trafic. Bedrooms and bathrooms in the home
Passage léger: salles de bains et chambre
Schwache beanspruchung. Private bäder und schlafzimmer
-  **Superficies sometidas a tráfico medio. Toda la vivienda, cocinas, terrazas, etc.**
Surfaces with medium trafic. All the house, kitchen, terrace, etc
Passage moyen: immeubles, éléments communs, cuisines, bureaux et maison individuelle
Mittlere beanspruchung. Wohnbereiche, küchen, büros, familienhäuser
-  **Superficies sometidas a tráfico intenso. Lugares públicos, tiendas, restaurantes, oficinas, etc.**
Surfaces with intense trafic. Public places, shops, restaurants, offices, etc
Passage intensif: magasins, hall, locaux publics et centres commerciaux
Hohe beanspruchung. Geschäfte, öffentliche gebäude und einkaufszentren
-  **C1 / C2 / C3**
-  **R9 / R10 / R11**
-  **UPEC**

ASPECTO SUPERFICIAL SURFACE LOOK

-  **Brillo**
Gloss
Brillant
Glänzend
-  **Mate**
Matt
Mat
Matt
-  **Semi-pulido**
Semi-Polished
Semi-Poli
Anpoliert

DESTONIFICACIÓN SHADE VARIATION

-  **V2** **Producto destonificado**
Low Shade Variation
Produit dénuancé
Produkt mit Farbabweichungen
-  **V3** **Destonificación sustancial**
Medium Shade Variation
Légèremment dénuancé
Produkt mit hohen Farbabweichungen
-  **V4** **Producto muy destonificado**
High Shade Variation
Produit très dénuancé
Produkt mit sehr hohen Farbabweichungen

ÍNDICE DE COLECCIONES

CONTENTS BY COLLECTION . SOMMAIRE COLLECTIONS . INHALTSANGABE NACH KOLLEKTIONEN

REVESTIMIENTOS

WALL TILES

PAVIMENTO

FLOOR TILES

serie . collection página . page

serie . collection página . page

AFRIKA 002
AVENUE 004
BLANCOS 006

AFRIKA 002
CAESAR 018
CAMBRAI 012 028
 016 072
 022 108

BLUES 010
BOUTIQUE 014
CAESAR 018
CAMBRAI 022

CHAMBORD 024
CITY 030
CONCRET 032
COVENT 034

CHAMBORD 024
CHEERS 026
CONCRET 032

DAINO 046
EDITION 050
FOSSIL 058

COVENT 042
DAINO 046
DOHA 048
ENERGY 054

IN LAB 062
JEWEL 064
LEGEND 068
LINE 074

FLAMANT 056
IN LAB 062
JEWEL 064

LOUSSIANA 088
PIERRE 112
QUARZ 114

KAZAN 066
LEGEND 068
LEIDEN 070
LINE 084

RESERVA 122
ROUTE66 126
SENSATION 132
SILK 136

LOUSSIANA 098
MURMURI 100
MUST 104

TANDEM 055
 057
 157
TRACK 138

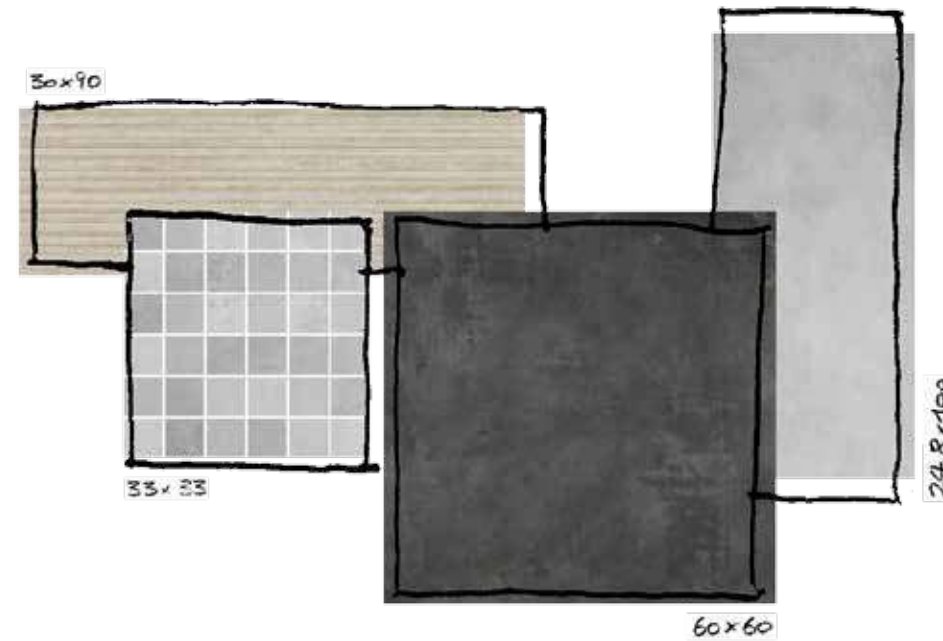
PANAMÁ 110
SILK 136
TRIVOR 152
WAVE 156

TRIVOR 146
VENATO 154







ÍNDICE FORMATOS










SIZES INDEX . INDEX DES FORMATS . FORMATVERZEICHNIS



REVESTIMIENTOS WALL TILES

medida . measure	serie. collection	página . page	serie. collection	página . page
 30x90 12x36"	BLUES	007	DOHA	049
	COVENT	045	LINE	087
	DAINO	047	WAVE	007
 24x69 9x27"	MUST	108		
 25x70 10x28"	AFRICA	003	JEWEL	065
	BARCELONA	008	LOUSSIANA	099
	BOUTIQUE	016	MURMURI	103
	BLANCOS	008	PANAMÁ	111
	CAMBRAI	023	SIDNEY	008
	CONCRET	033	SILK	137
	FLAMANT	057	TRIVOR	153
 25x50 10x20"	AVENUE	005	IN LAB	063
	BLANCOS	009	KAZAN	067
	BLUES	012	LEIDEN	072
	CAESAR	021	LONDRES	009
	CHAMBORD	025	LUGANO	009
	CHEERS	028	WAVE	157
	ENERGY	055		

PAVIMENTOS FLOOR TILES

medida . measure	serie. collection	página . page	serie. collection	página . page
 100x50 40x20"	FOSSIL	059		
	LINE	078		
	LOUSSIANA	092		
	QUARZ	118		
 100x24.8 40x10"	EDITION	053		
	FOSSIL	059		
	RESERVA	125		
 75x75 30x30"	COVENT	038		
	LINE	078		
	LOUSSIANA	092		
	ROUTE66	129		
	TRACK	142		
 37x75 15x30"	COVENT	038	TRACK	142
	LINE	078		
	LOUSSIANA	092		
	ROUTE66	129		
 60x60 24x24"	CITY	031	SENSATION	134
	LINE	078	TRACK	142
	LOUSSIANA	092	TRIVOR	150
	PIERRE	113		
	QUARZ	118		
	ROUTE66	129		
 30x60 12x24"	CITY	031	SENSATION	134
	LOUSSIANA	092	TRIVOR	150
	QUARZ	118		
 50x50 20x20" 25x50 10x20" 25x25 10x10"			COVENT	041
			FOSSIL	061
			LEGEND	069
			VENATO	155
 41x41 16x16"	AFRICA	003	CHAMBORD	025
	CAESAR	021	CONCRET	033
	CAMBRAI	012 028	IN LAB	063
		016 072	LOUSSIANA	098
		023 108	SILK	137
			TANDEM	055
				057
			TRIVOR	157
 49x49 20x20"	DAINO	047		

ÍNDICE ESTILOS

CONTENTS BY STYLE . SOMMAIRE STYLES . INHALTSANGABE NACH STILRICHTUNGEN

MADERA . WOOD



PIEDRA . STONE



CEMENTO . CONCRET



METAL . METAL



TEXTURA . TEXTURE



COLOR . COLOUR



MARMOL . MARBLE



REVESTIMIENTOS

WALL TILES

serie . collection página . page

PANAMÁ 110

AFRIKA 002
 CHAMBORD 024
 COVENT 042
 DOHA 048
 KAZAN 066
 LEGEND 068
 TRIVOR 152

AVENUE 004
 CONCRET 032
 IN LAB 062
 LINE 084
 LOUSSIANA 098
 MURMURI 100

ENERGY 054
 JEWEL 064
 SILK 136

BLANCOS 006
 BLUES 010
 BOUTIQUE 014
 CAMBRAI 022
 CHEERS 026
 FLAMANT 056
 LEIDEN 070
 MUST 104
 WAVE 156

CAESAR 018
 DAINO 046

PAVIMENTOS

FLOOR TILES

serie . collection página . page

EDITION 050
 FOSSIL 058
 RESERVA 122

AFRIKA 002
 CHAMBORD 024
 COVENT 034
 LEGEND 068
 PIERRE 112
 QUARZ 114
 TRIVOR 146

LOUSSIANA 088
 CITY 030
 CONCRET 032
 IN LAB 062
 LINE 074
 ROUTE66 126

TRACK 138

JEWEL 064
 SILK 136

CAMBRAI 012 028
 016 072
 022 108
 SENSATION 132
 TANDEM 055
 057
 159

CAESAR 018
 DAINO 046

ÍNDICE DE USO TÉCNICO

CONTENTS BY APPLICATION . SOMMAIRE USAGE . INHALTSANGABE NACH VERWENDUNGSMÖGLICHKEITEN

USO TÉCNICO DIN-51130

USO TÉCNICO TECHNICAL APPLICATION
.....

R9

QUARZ NATURAL	114
RESERVA	122
ROUTE66	126
TRACK	138
TRIVOR	146

R10

TRACK ANTISLIP	138
----------------	-----

R11

COVENT ANTISLIP	034
EDITION ANTISLIP	050
LOUSSIANA ANTISLIP	088
QUARZ ANTISLIP	114
RESERVA ANTISLIP	122

USO TÉCNICO UNE-EN12633

USO TÉCNICO TECHNICAL APPLICATION
.....

CLASE 1

COVENT NATURAL	034
EDITION NATURAL	050
LOUSSIANA NATURAL	088
PIERRE	112
QUARZ NATURAL	114
RESERVA	122
ROUTE66	126
TRACK	138
TRIVOR	146

CLASE 3

COVENT ANTISLIP	034
EDITION ANTISLIP	050
LOUSSIANA ANTISLIP	088
QUARZ ANTISLIP	114
RESERVA ANTISLIP	122
TRACK ANTISLIP	138

FACHADAS VENTILADAS

FACHADAS VENTILADAS VENTILATED FACHADES
.....

EDITION	050
FOSSIL	058
LINE	074
LOUSSIANA	088
QUARZ	114
RESERVA	122

UPEC

UPEC UPEC
.....

TRACK	138
ROUTE66	126



Fachada ventilada de uno de los edificios que forman parte de la Biblioteca Municipal en el municipio de Ermua. Arquitecto D. Benjamín Palacios.
Ventilated façade of one of the buildings of the Municipal Library in Ermua (Spain)

ÍNDICE PRODUCTOS

PRODUCT INDEX . INDEX DES PRODUITS . PRODUKTVERZEICHNIS

artículo item	formato size	grupo group	página page
------------------	-----------------	----------------	----------------

A

AFRIKA	AFRIKA ANTRACITA	25 X 70	W27D	003
	AFRIKA ANTRACITA	41 X 41	F41D	003
	AFRIKA BEIGE	25 X 70	W27C	003
	AFRIKA BLANCO	25 X 70	W27C	003
	AFRIKA MARRON	25 X 70	W27D	003
	AFRIKA MARRON	41 X 41	F41D	003
	AFRIKA NEGRO	25 X 70	W27D	003
AVENUE	AVENUE BEIGE	25 X 50	W25C	005
	AVENUE BLANCO	25 X 50	W25C	005
	AVENUE CONCEPT BEIGE	25 X 50	W25G	005
	AVENUE CONCEPT BLANCO	25 X 50	W25G	005
	AVENUE CONCEPT CEMENTO	25 X 50	W25G	005
	AVENUE CONCEPT TERRA	25 X 50	W25G	005

B

BLANCOS	BARCELONA BLANCO	25 X 70	W27C	008
BLUES	BLUES BEIGE	30 X 90	W90C	
	BLUES BEIGE	25 X 50	W25C	013
	BLUES BLANCO	30 X 90	W90C	007
	BLUES BLANCO	25 X 50	W25C	012
	BLUES COBALTO	25 X 50	W25D	012
	BLUES GRAFITO	25 X 50	W25D	012
	BLUES PURPURA	25 X 50	W25D	013
	BLUES VISON	25 X 50	W25D	013
BOUTIQUE	BOUTIQUE ANTRACITA	25 X 70	W27D	016
	BOUTIQUE BEIGE	25 X 70	W27C	017
	BOUTIQUE BLANCO	25 X 70	W27C	016
	BOUTIQUE CELESTE	25 X 70	W27D	016
	BOUTIQUE CONCEPT ANTRACITA	25 X 70	W27G	016
	BOUTIQUE CONCEPT CELESTE	25 X 70	W27G	016
	BOUTIQUE CONCEPT MARRON	25 X 70	W27G	017
	BOUTIQUE CONCEPT PURPURA	25 X 70	W27G	017
	BOUTIQUE MARRON	25 X 70	W27D	017
	BOUTIQUE PURPURA	25 X 70	W27D	017
VENATO	BULLNOSE CAESAR BLANCO	5 X 25	D120	021
	BULLNOSE CAESAR CREMA	5 X 25	D120	021
COVENT	BULLNOSE COVENT GREY	8 X 25	D120	
	BULLNOSE COVENT WHITE	8 X 25	D120	
	BULLNOSE COVENTT BEIGE	8 X 25	D120	
FOSSIL	BULLNOSE FOSSIL BEIGE	8 X 25	D120	
	BULLNOSE FOSSIL SMOKE	8 X 25	D120	
	BULLNOSE FOSSIL WHITE	8 X 25	D120	
LEGEND	BULLNOSE LEGEND BEIGE	8 X 25	D120	
	BULLNOSE LEGEND GREY	8 X 25	D120	
	BULLNOSE LEGEND WHITE	8 X 25	D120	

C

VENATO	CAESAR BLANCO	25 X 50	W25D	021
	CAESAR BLANCO	41 X 41	F41D	021
	CAESAR CONCEPT BLANCO	25 X 50	W25G	021
	CAESAR CONCEPT CREMA	25 X 50	W25G	021
	CAESAR CREMA	25 X 50	W25D	021
	CAESAR CREMA	41 X 41	F41D	021
CAMBRAI	CAMBRAI ANTRAZITA	41 X 41	F41D	016
	CAMBRAI ARENA	25 X 70	W27C	023
	CAMBRAI ARENA	41 X 41	F41C	023
	CAMBRAI BEIGE	25 X 70	W27C	023
	CAMBRAI BLANCO	25 X 70	W27C	023
	CAMBRAI CELESTE	41 X 41	F41D	016, 072, 108
	CAMBRAI COBALTO	41 X 41	F41E	012
	CAMBRAI CREAM	41 X 41	F41E	013, 029, 073, 109
	CAMBRAI GRAFITO	41 X 41	F41E	012
	CAMBRAI GRIS	41 X 41	F41C	029, 109
	CAMBRAI INDIGO	41 X 41	F41D	029
	CAMBRAI MARRON	41 X 41	F41D	017
	CAMBRAI NEGRO	41 X 41	F41D	016, 023
	CAMBRAI PURPURA	41 X 41	F41E	013, 017, 029, 073, 109
	CAMBRAI SNOW	41 X 41	F41E	012, 029, 072, 109
	CAMBRAI VISON	41 X 41	F41E	013, 109
CHAMBORD	CHAMBORD BONE	25 X 50	W25C	025
	CHAMBORD BONE	41 X 41	F41C	025
	CHAMBORD CONCEPT BONE	25 X 50	W25G	025
	CHAMBORD CONCEPT GREY	25 X 50	W25G	025
	CHAMBORD CONCEPT WHITE	25 X 50	W25G	025
	CHAMBORD GREY	25 X 50	W25C	025
	CHAMBORD GREY	41 X 41	F41C	025
	CHAMBORD WHITE	25 X 50	W25C	025
	CHAMBORD WHITE	41 X 41	F41C	025
CHEERS	CHEERS BEIGE	25 X 50	W25C	029
	CHEERS BLANCO	25 X 50	W25C	028

artículo item	formato size	grupo group	página page
------------------	-----------------	----------------	----------------

	CHEERS GRIS	25 X 50	W25C	028
	CHEERS INDIGO	25 X 50	W25C	028
	CHEERS PURPURA	25 X 50	W25C	028
	CHEERS ROJO	25 X 50	W25C	029
	CHEERS TERRA	25 X 50	W25C	029
CITY	CITY BEIGE	60 X 60	F64C	031
	CITY BEIGE	30 X 60	F34C	031
	CITY BLANCO	60 X 60	F64C	031
	CITY BLANCO	30 X 60	F34C	031
	CITY GRAFITO	60 X 60	F64D	031
	CITY GRAFITO	30 X 60	F34D	031
	CITY GRIS	60 X 60	F64C	031
	CITY GRIS	30 X 60	F34C	031
	CITY MOKA	60 X 60	F64D	031
	CITY MOKA	30 X 60	F34D	031
CONCRET	CONCRET ANTRAZITE	25 X 70	W27D	033
	CONCRET ANTRAZITE	41 X 41	F41D	033
	CONCRET BEIGE	25 X 70	W27C	033
	CONCRET BEIGE	41 X 41	F41C	033
	CONCRET BROWN	25 X 70	W27D	033
	CONCRET BROWN	41 X 41	F41D	033
	CONCRET WHITE	25 X 70	W27C	033
	CONCRET WHITE	41 X 41	F41C	033
COVENT	COVENT BEIGE	50 X 50	F50E	041
	COVENT BEIGE	25 X 50	F25C	041
	COVENT BEIGE	25 X 25	F25D	041
	COVENT BEIGE	75 X 75	F75E	039
	COVENT BEIGE	37 X 75	F37D	039
	COVENT BEIGE	30 X 90	W90D	045
	COVENT BEIGE ANTISLIP	75 X 75	F75E	039
	COVENT BLACK	75 X 75	F75D	039
	COVENT BLACK	37 X 75	F37D	039
	COVENT CONCEPT BEIGE	25 X 50	F25G	041
	COVENT CONCEPT BEIGE	30 X 90	W90G	045
	COVENT CONCEPT GREY	25 X 50	F25G	041
	COVENT CONCEPT WHITE	25 X 50	F25G	041
	COVENT CONCEPT WHITE	30 X 90	W90G	045
	COVENT GREY	50 X 50	F50E	041
	COVENT GREY	25 X 50	F25C	041
	COVENT GREY	25 X 25	F25D	041
	COVENT GREY	75 X 75	F75D	038
	COVENT GREY	37 X 75	F37D	038
	COVENT GREY ANTISLIP	75 X 75	F75E	038
	COVENT WHITE	50 X 50	F50E	041
	COVENT WHITE	50 X 50	F25C	041
	COVENT WHITE	25 X 25	F25D	041
	COVENT WHITE	75 X 75	F75D	038
	COVENT WHITE	37 X 75	F37D	038
	COVENT WHITE	30 X 90	W90C	045

D

DAINO	DAINO CONCEPT CREMA FLOW	30 X 90	W90F	047
	DAINO CREMA	30 X 90	W90D	047
	DAINO CREMA	49 X 49	F48C	047
	DAINO QUILT CREMA	30 X 90	W90F	047
	DAINO REALE	30 X 90	W90D	047
	DAINO REALE	49 X 49	F48C	047
	DAINO REALE CONCEPT	30 X 90	W90F	047
JEWEL	DECOR ADAMASCADO CREMA (SET 3 PIEZAS)	25 X 70	D600	065
BLANCOS	DECOR CHESS NEGRO	25 X 50	D520	009
SILK	DECOR CHIC MARRON	25 X 25	D530	137
	DECOR CHIC NEGRO	25 X 25	D530	137
CAMBRAI	DECOR CROCHE ARENA (SET 2 PZAS)	25 X 25	D530	023
PANAMA	DECOR CUP BEIGE	25 X 70	D590	111
	DECOR CUP BLANCO	25 X 70	D590	111
BLANCOS	DECOR DAMA BLANCO	25 X 70	D595	008
	DECOR DAMA NEGRO	25 X 70	D595	008
PANAMA	DECOR LETTERS BEIGE	25 X 70	D590	111
	DECOR LETTERS BLANCO	25 X 70	D590	111
CAMBRAI	DECOR NAIF CARMIN	25 X 25	D530	023
DAINO	DECOR NATURA (SET 2 PIEZAS)	30 X 90	D670	047
FLAMANT	DECOR PARADISE BEIGE	25 X 70	D595	057
	DECOR PARADISE MALVA	25 X 70	D595	057
DAINO	DECOR REALE (SET 2 PIEZAS)	30 X 90	D670	047
MUST	DECOR SCRAP CELESTE (SET 2 PZ)	24 X 69	D590	108
	DECOR SCRAP PURPURA (SET 2 PZ)	24 X 69	D590	109
	DECOR SCRAP VISON (SET 2 PZ)	24 X 69	D590	109
CAMBRAI	DECOR STYLO ARENA	25 X 25	D530	023
BLANCOS	DECOR TOP NEGRO	25 X 70	D595	008
CROMAT	DECOR VOGUE NEGRO	25 X 50	D520	067
DOHA	DOHA BEIGE	30 X 90	W90C	049
	DOHA BLANCO	30 X 90	W90C	049
	DOHA CONCEPT GRIS	30 X 90	W90F	049
	DOHA CONCEPT TERRA	30 X 90	W90F	049
DREAM	DREAM NACAR	25 X 70	W27E	008
	DREAM NEGRO	25 X 70	W27E	008

artículo item	formato size	grupo group	página page
------------------	-----------------	----------------	----------------

E

EDITION	EDITION BEIGE NATURAL	100 X 24,8	F125D	053
	EDITION BLANCO NATURAL	100 X 24,8	F125D	053
	EDITION CENIZA NATURAL	100 X 24,8	F125D	053
	EDITION GRIS ANTISLIP	100 X 24,8	F125E	053
	EDITION GRIS NATURAL	100 X 24,8	F125D	053
	EDITION ROBLE ANTISLIP	100 X 24,8	F125E	053
	EDITION ROBLE NATURAL	100 X 24,8	F125D	053
	EDITION SIENA ANTISLIP	100 X 24,8	F125E	053
	EDITION SIENA NATURAL	100 X 24,8	F125D	053
	EDITION TITANIUM ANTISLIP	100 X 24,8	F125E	053
	EDITION TITANIUM NATURAL	100 X 24,8	F125D	053
ENERGY	ENERGY BLANCO	25 X 50	W25C	055
	ENERGY NEGRO	25 X 50	W25D	055

F

FLAMANT	FLAMANT BEIGE	25 X 70	W27C	057
	FLAMANT BLANCO	25 X 70	W27C	057
	FLAMANT LILA	25 X 70	W27D	057
	FLAMANT MALVA	25 X 70	W27C	057
FOSSIL	FOSSIL BEIGE	100 X 50	F100D	059
	FOSSIL BEIGE	100 X 24,8	F125D	059
	FOSSIL BEIGE	50 X 50	F50E	061
	FOSSIL BEIGE	25 X 50	F25C	061
	FOSSIL BEIGE	25 X 25	F25D	061
	FOSSIL SMOKE	100 X 50	F100F	059
	FOSSIL SMOKE	100 X 24,8	F125D	059
	FOSSIL SMOKE	50 X 50	F50E	061
	FOSSIL SMOKE	25 X 50	F25C	061
	FOSSIL SMOKE	25 X 25	F25D	061
	FOSSIL WHITE	100 X 50	F100D	059
	FOSSIL WHITE	100 X 24,8	F125D	059
	FOSSIL WHITE	50 X 50	F50E	061
	FOSSIL WHITE	25 X 50	F25C	061
	FOSSIL WHITE	25 X 25	F25D	061

I

IN LAB	IN LAB BROWN	25 X 50	W25C	063
	IN LAB BROWN	41 X 41	F41C	063
	IN LAB CONCEPT BROWN	25 X 50	W25G	063
	IN LAB CONCEPT GRAPHITE	25 X 50	W25G	063
	IN LAB CREAM	25 X 50	W25C	063
	IN LAB GRAPHITE	25 X 50	W25C	063
	IN LAB GRAPHITE	41 X 41	F41C	063
	IN LAB WHITE	25 X 50	W25C	063

J

JEWEL	JEWEL BEIGE	50 X 50	F50C	065
	JEWEL CONCEPT BEIGE	25 X 70	W27G	065
	JEWEL CONCEPT CREMA	25 X 70	W27G	065
	JEWEL CONCEPT GRECA BEIGE	25 X 70	W27G	065

K

KAZAN	KAZAN BEIGE	25 X 50	W25C	067
	KAZAN BLANCO	25 X 50	W25C	067

L

LEGEND	LEGEND BEIGE	50 X 50	F50E	069
	LEGEND BEIGE	25 X 50	F25C	069
	LEGEND BEIGE	25 X 25	F25D	069
	LEGEND CONCEPT BEIGE	25 X 50	F25G	069
	LEGEND CONCEPT GREY	25 X 50	F25G	069
	LEGEND CONCEPT WHITE	25 X 50	F25G	069
	LEGEND GREY	50 X 50	F50E	069
	LEGEND GREY	25 X 50	F25C	069
	LEGEND GREY	25 X 25	F25D	069
	LEGEND WHITE	50 X 50	F50E	069
	LEGEND WHITE	25 X 50	F25C	069
	LEGEND WHITE	25 X 25	F25D	069
LEIDEN	LEIDEN BEIGE	25 X 50	W25C	073
	LEIDEN BLANCO	25 X 50	W25C	072
	LEIDEN CELESTE	25 X 50	W25C	072
	LEIDEN CONCEPT CELESTE	25 X 50	W25G	072
	LEIDEN CONCEPT GRAFITO	25 X 50	W25G	072
	LEIDEN CONCEPT PURPURA	25 X 50	W25G	073
	LEIDEN CONCEPT VISON	25 X 50	W25G	073
	LEIDEN GRAFITO	25 X 50	W25C	072
	LEIDEN PURPURA	25 X 50	W25C	073
	LEIDEN VISON	25 X 50	W25C	073
LINE	LINE BEIGE	75 X 75	F75C	082
	LINE BEIGE	37 X 75	F37C	082
	LINE BEIGE LAPPATO	100 X 50	F100E	082

artículo item	formato size	grupo group	página page		
VENATO	LIST VELUR NEGRO	11,8 x70	D500	137	
	LIST VELUR NEGRO	3,8 X 70	D370	137	
	LIST VENATO BLANCO	6,5 X 27,5	D380	021	
	LIST VENATO CREMA	6,5 X 27,5	D380	021	
	CROMAT	LIST VOGUE NEGRO	7,5 X 50	D420	067
	KAZAN	LIST VOLGA MARRON	6 X 50	D420	067
		LIST VOLGA NEGRO	6 X 50	D420	067
	BLANCOS	LONDRES BLANCO	25 X 50	W25C	009
	LOUSSIANA	LOUSSIANA BEIGE	60 X 60	F64E	096
		LOUSSIANA BEIGE	75 X 75	F75C	096
LOUSSIANA BEIGE		37 X 75	F37C	096	
LOUSSIANA BEIGE		25 X 70	W27D	099	
LOUSSIANA BEIGE		30 X 60	F34E	096	
LOUSSIANA BEIGE		41 X 41	F41C	098, 103	
LOUSSIANA BEIGE LAPPATO		75 X 75	F75F	096	
LOUSSIANA BEIGE LAPPATO		37 X 75	F37F	096	
LOUSSIANA BEIGE LAPPATO		60 X 60	F64F	096	
LOUSSIANA BEIGE LAPPATO		30 X 60	F34F	096	
LOUSSIANA BLANCO	75 X 75	F75C	092		
LOUSSIANA BLANCO	37 X 75	F37C	092		
LOUSSIANA BLANCO	60 X 60	F64E	092		
LOUSSIANA BLANCO	25 X 70	W27D	099		
LOUSSIANA BLANCO	30 X 60	F34E	092		
LOUSSIANA BLANCO	41 X 41	F41C	098, 103		
LOUSSIANA BLANCO LAPPATO	75 X 75	F75F	092		
LOUSSIANA BLANCO LAPPATO	37 X 75	F37F	092		
LOUSSIANA BLANCO LAPPATO	60 X 60	F64F	092		
LOUSSIANA BLANCO LAPPATO	30 X 60	F34F	092		
LOUSSIANA CEMENTO	25 X 70	W27D	099		
LOUSSIANA CEMENTO	41 X 41	F41D	098, 103		
LOUSSIANA GRAFITO	60 X 60	F64E	094		
LOUSSIANA GRAFITO	30 X 60	F34E	094		
LOUSSIANA GRAFITO	100 X 50	F100F	094		
LOUSSIANA GRAFITO	75 X 75	F75D	094		
LOUSSIANA GRAFITO	37 X 75	F37D	094		
LOUSSIANA GRAFITO ANTISLIP	60 X 60	F64E	094		
LOUSSIANA GRAFITO ANTISLIP	30 X 60	F34E	094		
LOUSSIANA GRAFITO LAPPATO	100 X 50	F100E	094		
LOUSSIANA GRAFITO LAPPATO	60 X 60	F64F	094		
LOUSSIANA GRAFITO LAPPATO	30 X 60	F34F	094		
LOUSSIANA GRAFITO LAPPATO	75 X 75	F75F	094		
LOUSSIANA GRAFITO LAPPATO	37 X 75	F37F	094		
LOUSSIANA GRIS	60 X 60	F64E	093		
LOUSSIANA GRIS	30 X 60	F34E	093		
LOUSSIANA GRIS	100 X 50	F100F	093		
LOUSSIANA GRIS	75 X 75	F75C	093		
LOUSSIANA GRIS	37 X 75	F37D	093		
LOUSSIANA GRIS ANTISLIP	60 X 60	F64E	093		
LOUSSIANA GRIS ANTISLIP	30 X 60	F34E	093		
LOUSSIANA GRIS LAPPATO	100 X 50	F100E	093		
LOUSSIANA GRIS LAPPATO	60 X 60	F64F	093		
LOUSSIANA GRIS LAPPATO	30 X 60	F34F	093		
LOUSSIANA GRIS LAPPATO	75 X 75	F75F	093		
LOUSSIANA GRIS LAPPATO	37 X 75	F37E	093		
LOUSSIANA GRIS LAPPATO	25 X 70	W27E	099		
LOUSSIANA GRIS LAPPATO	37 X 75	F37E	093		
LOUSSIANA MODUL BEIGE	25 X 70	W27E	099		
LOUSSIANA MODUL BLANCO	25 X 70	W27E	099		
LOUSSIANA NEGRO	60 X 60	F64E	095		
LOUSSIANA NEGRO	30 X 60	F34E	095		
LOUSSIANA NEGRO	100 X 50	F100F	095		
LOUSSIANA NEGRO	75 X 75	F75D	095		
LOUSSIANA NEGRO	37 X 75	F37D	095		
LOUSSIANA NEGRO LAPPATO	100 X 50	F100E	095		
LOUSSIANA NEGRO LAPPATO	60 X 60	F64F	095		
LOUSSIANA NEGRO LAPPATO	30 X 60	F34F	095		
LOUSSIANA NEGRO LAPPATO	75 X 75	F75F	095		
LOUSSIANA NEGRO LAPPATO	37 X 75	F37F	095		
BLANCOS	LUGANO BLANCO	25 X 50	W25C	009	

M

AFRIKA	MALLA AFRIKA MARRON	30,5 X 36	D620	003
	MALLA AFRIKA NEGRO	30,5 X 36	D620	003
	MALLA BLUES COBALTO	30 X 30	D510	007, 012
BLUES	MALLA BLUES GRAFITO	30 X 30	D510	007, 012
	MALLA BLUES PURPURA	30 X 30	D510	007, 013
CHEERS	MALLA BLUES VISON	30 X 30	D510	007, 013
	MALLA CHEERS GRIS	30 X 30	D510	007, 028
	MALLA CHEERS INDIGO	30 X 30	D510	007, 028
	MALLA CHEERS PURPURA	30 X 30	D510	007, 028
	MALLA CHEERS ROJO	30 X 30	D510	007, 029
CONCRET	MALLA CHEERS TERRA	30 X 30	D510	029
	MALLA CONCRET ANTRAZITE	30 X 30	D490	008, 033
DAINO	MALLA CONCRET BROWN	30 X 30	D490	033
	MALLA DAINO CREMA	30 X 30	D540	047
CHAMBORD	MALLA DAINO REALE	30 X 30	D540	047
	MOS CHAMBORD BONE	33 X 33	X300	025
COVENT	MOS CHAMBORD GREY	33 X 33	X300	025
	MOS CHAMBORD WHITE	33 X 33	X300	025
	MOS COVENT BEIGE	33 X 33	X300	039, 041
	MOS COVENT BLACK	33 X 33	X300	039
FOSSIL	MOS COVENT GREY	33 X 33	X300	038, 041
	MOS COVENT WHITE	33 X 33	X300	038, 041
	MOS FOSSIL BEIGE	30 X 30	X600	061
	MOS FOSSIL SMOKE	30 X 30	X600	061
LEGEND	MOS FOSSIL WHITE	30 X 30	X600	061
	MOS LEGEND BEIGE	33 X 33	X300	069
	MOS LEGEND GREY	33 X 33	X300	069
LINE	MOS LEGEND WHITE	33 X 33	X300	069
	MOS LINE BEIGE	30 X 30	X600	082

artículo item	formato size	grupo group	página page		
LOUSSIANA	MOS LINE BLANCO	30 X 30	X600	078	
	MOS LINE GRAFITO	30 X 30	X600	080	
	MOS LINE GRIS	30 X 30	X600	079	
	MOS LINE NEGRO	30 X 30	X600	081	
	QUARZ	MOS LOUSSIANA BEIGE	30 X 30	X500	096
	ROUTE66	MOS LOUSSIANA BLANCO	30 X 30	X500	092
		MOS LOUSSIANA GRAFITO	30 X 30	X500	094
		MOS LOUSSIANA GRIS	30 X 30	X500	093
		MOS LOUSSIANA NEGRO	30 X 30	X500	095
		QUARZ	MOS QUARZ BEIGE	30 X 30	X600
TRACK		MOS QUARZ BLANCO	30 X 30	X600	118
		MOS QUARZ GRIS	30 X 30	X600	119
		MOS ROUTE66 BEIGE	30 X 30	X300	129
		MOS ROUTE66 BLACK	30 X 30	X300	131
		MOS ROUTE66 BLANCO	30 X 30	X300	130
	MOS ROUTE66 CEMENTO	30 X 30	X300	131	
	MOS ROUTE66 TERRA	30 X 30	X300	129	
	TRIVOR	MOS TRACK ACERO	30 X 30	X300	143
	VENATO	MOS TRACK BEIGE	30 X 30	X300	144
		MOS TRACK BLANCO	30 X 30	X300	142
MOS TRACK GRAFITO		30 X 30	X300	143	
MOS TRACK GRIS		30 X 30	X300	142	
MOS TRACK OXIDO		30 X 30	X300	144	
TRIVOR		MOS TRIVOR ALMOND	30 X 30	X500	151
MURMURI		MOS TRIVOR BEIGE	30 X 30	X500	151
		MOS TRIVOR GRIS	30 X 30	X500	150
		MOS TRIVOR NEGRO	30 X 30	X500	150
		VENATO	MOS VENATO BLANCO	33 X 33	X300
	MOS VENATO CREMA	33 X 33	X300	021	
	COVENT	MURMURI BLANCO	25 X 70	W27D	103
		MURMURI CONCEPT BLANCO	25 X 70	W27G	103
		MURMURI CONCEPT CREMA	25 X 70	W27G	103
		MURMURI CONCEPT GRIS	25 X 70	W27G	103
		MURMURI CONCEPT VISON	25 X 70	W27G	103
MURMURI CREMA		25 X 70	W27D	103	
LOUSSIANA		MURO COVENT BEIGE	26 X 58	X500	039
MURO COVENT BLACK		26 X 58	X500	039	
MURO COVENT GREY		26 X 58	X500	038	
MURO COVENT WHITE		26 X 58	X500	038	
QUARZ	MURO LOUSSIANA BEIGE	30 X 64	X500	096	
SENSATION	MURO LOUSSIANA BLANCO	30 X 64	X500	092	
	MURO LOUSSIANA GRAFITO	30 X 64	X500	094	
	MURO LOUSSIANA GRIS	30 X 64	X500	093	
	MURO LOUSSIANA NEGRO	30 X 64	X500	095	
	QUARZ	MURO QUARZ BEIGE	30 X 64	X500	120
	MURO QUARZ BLANCO	30 X 64	X500	118	
	MURO QUARZ GRIS	30 X 64	X500	119	
	MURO SENSATION BEIGE LAPPATO	26 X 58	X500	135	
	MURO SENSATION BLANCO LAPPATO	26 X 58	X500	134	
	MURO SENSATION GRAFITO LAPPATO	26 X 58	X500	134	
MURO SENSATION GRIS LAPPATO	26 X 58	X500	134		
MURO SENSATION NEGRO LAPPATO	26 X 58	X500	135		
TRIVOR	MURO TRIVOR ALMOND	26 X 58	X500	151	
MUST	MURO TRIVOR BEIGE	26 X 58	X500	151	
	MURO TRIVOR GRIS	26 X 58	X500	150	
	MURO TRIVOR NEGRO	26 X 58	X500	150	
	MUST BLANCO	24 X 69	W69C	108	
	MUST CONCEPT BLANCO	24 X 69	W69G	108	
	MUST CONCEPT CELESTE	24 X 69	W69G	108	
	MUST CONCEPT CREMA	24 X 69	W69G	109	
	MUST CONCEPT GRIS	24 X 69	W69G	108	
	MUST CONCEPT PURPURA	24 X 69	W69G	109	
	MUST CONCEPT VISON	24 X 69	W69G	109	
MUST CREMA	24 X 69	W69C	109		

O

P

PANAMA	PANAMA BEIGE	25 X 70	W27C	111	
	PANAMA BLANCO	25 X 70	W27C	111	
	PANAMA CONCEPT GRIS	25 X 70	W27G	111	
	PANAMA CONCEPT VISON	25 X 70	W27G	111	
	CITY	PEL CITY BEIGE	30 X 60	D500	031
COVENT	PEL CITY BLANCO	30 X 60	D500	031	
	PEL CITY GRAFITO	30 X 60	D500	031	
	PEL CITY GRIS	30 X 60	D500	031	
	PEL CITY MOKA	30 X 60	D500	031	
	PEL COVENT BEIGE	37 X 75	D560	041	
	PEL COVENT BLACK	37 X 75	D560	041	
	PEL COVENT GREY	37 X 75	D560	041	
	PEL COVENT WHITE	37 X 75	D560	041	
	CITY	PEL DOBLE CITY BEIGE	30 X 60	D650	031
	PEL DOBLE CITY BLANCO	30 X 60	D650	031	
PEL DOBLE CITY GRAFITO	30 X 60	D650	031		
PEL DOBLE CITY GRIS	30 X 60	D650	031		
PEL DOBLE CITY MOKA	30 X 60	D650	031		
COVENT	PEL DOBLE COVENT BEIGE	37 X 75	D690	041	
PEL DOBLE COVENT BLACK	37 X 75	D690	041		
PEL DOBLE COVENT GREY	37 X 75	D690	041		
PEL DOBLE COVENT WHITE	37 X 75	D690	041		
EDITION	PEL DOBLE EDITION BEIGE NATURAL	100 X 24,8	D720	053	
PEL DOBLE EDITION BLANCO NATURAL	100 X 24,8	D720	053		
PEL DOBLE EDITION CENIZA NATURAL	100 X 24,8	D720	053		
PEL DOBLE EDITION GRIS ANTISLIP	100 X 24,8	D720	053		

artículo item	formato size	grupo group	página page	
LEGEND	PEL DOBLE EDITION GRIS NATURAL	100 X 24,8	D720	053
	PEL DOBLE EDITION ROBLE ANTISLIP	100 X 24,8	D720	053
	PEL DOBLE EDITION ROBLE NATURAL	100 X 24,8	D720	053
	PEL DOBLE EDITION SIENA ANTISLIP	100 X 24,8	D720	053
	PEL DOBLE EDITION SIENA NATURAL	100 X 24,8	D720	053
	PEL DOBLE EDITION TITANIUM ANTISLIP	100 X 24,8	D720	053
	PEL DOBLE EDITION TITANIUM NATURAL	100 X 24,8	D720	053
	PEL DOBLE LEGEND BEIGE	50 X 50	D630	069
	PEL DOBLE LEGEND GREY	50 X 50	D630	069
	PEL DOBLE LEGEND WHITE	50 X 50	D630	069
LINE	PEL DOBLE LINE BEIGE	37 X 75	D690	083
	PEL DOBLE LINE BEIGE LAPPATO	100 X 50	D730	083
	PEL DOBLE LINE BEIGE LAPPATO	60 X 60	D670	083
	PEL DOBLE LINE BEIGE LAPPATO	37 X 75	D710	083
	PEL DOBLE LINE BEIGE NATURAL	100 X 50	D720	083
	PEL DOBLE LINE BLANCO	37 X 75	D690	083
	PEL DOBLE LINE BLANCO LAPPATO	100 X 50	D730	083
	PEL DOBLE LINE BLANCO LAPPATO	60 X 60	D670	083
	PEL DOBLE LINE BLANCO LAPPATO	37 X 75	D710	083
	PEL DOBLE LINE BLANCO NATURAL	100 X 50	D720	083
LOUSSIANA	PEL DOBLE LOUSSIANA BEIGE	30 X 60	D650	097
	PEL DOBLE LOUSSIANA BEIGE LAPPATO	37 X 75	D710	097
	PEL DOBLE LOUSSIANA BEIGE LAPPATO	30 X 60	D670	097
	PEL DOBLE LOUSSIANA BLANCO	37 X 75	D710	097
	PEL DOBLE LOUSSIANA BLANCO LAPPATO	30 X 60	D650	097
	PEL DOBLE LOUSSIANA BLANCO LAPPATO	30 X 60	D670	097
	PEL DOBLE LOUSSIANA BLANCO LAPPATO	37 X 75	D710	097
	PEL DOBLE LOUSSIANA BLANCO LAPPATO	30 X 60	D650	097
	PEL DOBLE LOUSSIANA BLANCO LAPPATO	30 X 60	D670	097
	PEL DOBLE LOUSSIANA BLANCO LAPPATO	37 X 75	D710	097
QUARZ	PEL DOBLE QUARZ BEIGE ANTISLIP	30 X 60	D650	121
	PEL DOBLE QUARZ BEIGE LAPPATO	30 X 60	D670	121
	PEL DOBLE QUARZ BEIGE NATURAL	30 X 60	D650	121
	PEL DOBLE QUARZ BEIGE NATURAL	100 X 50	D730	121
	PEL DOBLE QUARZ BLANCO ANTISLIP	30 X 60	D650	121
	PEL DOBLE QUARZ BLANCO LAPPATO	30 X 60	D670	121
	PEL DOBLE QUARZ BLANCO NATURAL	30 X 60	D650	121
	PEL DOBLE QUARZ BLANCO NATURAL	100 X 50	D730	121
	PEL DOBLE QUARZ BLANCO NATURAL	30 X 60	D650	121
	PEL DOBLE QUARZ BLANCO NATURAL	30 X 60	D670	121
SENSATION	PEL DOBLE SENSATION BEIGE LAPPATO	60 X 60	D650	135
	PEL DOBLE SENSATION BEIGE LAPPATO	30 X 60	D670	135
	PEL DOBLE SENSATION BLANCO LAPPATO	60 X 60	D650	135
	PEL DOBLE SENSATION BLANCO LAPPATO	30 X 60	D670	135
	PEL DOBLE SENSATION GRAFITO LAPPATO	60 X 60	D650	135
	PEL DOBLE SENSATION GRAFITO LAPPATO	30 X 60	D670	135
	PEL DOBLE SENSATION GRIS LAPPATO	60 X 60	D650	135
	PEL DOBLE SENSATION GRIS LAPPATO	30 X 60	D670	135
	PEL DOBLE SENSATION NEGRO LAPPATO	60 X 60	D650	135
	PEL DOBLE SENSATION NEGRO LAPPATO	30 X 60	D670	135
TRIVOR	PEL DOBLE TRIVOR BEIGE	30 X 60	D650	150
	PEL DOBLE TRIVOR GRIS	30 X 60	D650	150
	PEL DOBLE TRIVOR NEGRO	30 X 60	D650	150
	PEL EDITION BEIGE NATURAL	100 X 24,8	D600	053
	PEL EDITION BLANCO NATURAL	100 X 24,8	D600	053
	PEL EDITION CENIZA NATURAL	100 X 24,8	D600	053
	PEL EDITION GRIS ANTISLIP	100 X 24,8	D600	053
	PEL EDITION GRIS NATURAL	100 X 24,8	D600	053
	PEL EDITION ROBLE ANTISLIP	100 X 24,8	D600	053
	PEL EDITION ROBLE NATURAL	100 X 24,8	D600	053
LEGEND	PEL EDITION SIENA ANTISLIP	100 X 24,8	D600	053
	PEL EDITION SIENA NATURAL	100 X 24,8	D600	053
	PEL EDITION TITANIUM ANTISLIP	100 X 24,8	D	



“

COLLECTION

COLECCIÓN

COLLECTION

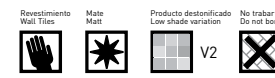
KOLLEKTION

”



Afrika Blanco 25x70, Afrika Antracita 25x70, Listelo Kibo Negro 5x70

10"x28" 25x70 AFRIKA



Revestimiento Pasta Blanca / Wall Tiles White Body




Afrika Blanco 25x70 W27C KCPZA000



Afrika Antracita 25x70 W27D KCPZA00K



Afrika Negro 25x70 W27D KCPZA01K



Listelo Afrika Negro 5x36 D380 KCP0E00K



Listelo Kibo Negro 5x70 D490 KCP0Q00K



Malla Afrika Negro 30,5x36 D620 KCP0D00K



Afrika Beige 25x70 W27C KCPZA001



Afrika Marrón 25x70 W27D KCPZA003



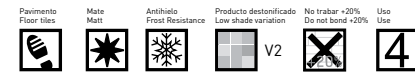
Listelo Afrika Marrón 5x36 D380 KCP0E003



Listelo Kibo Marrón 5x70 D490 KCP0Q003



Malla Afrika Marrón 30,5x36 D620 KCP0D003



Porcelánico Esmaltado / Glazed Porcelain Tiles



Afrika Antracita 41x41 F41D GCP1100K



Afrika Marrón 41x41 F41D GCP11003

18"x18" 41x41 AFRIKA

Datos Técnicos / Technical Data

Revestimiento / Wall Tiles	25x70	Absorción Absorption	Antihielo Frost Resistance	Resistencia al rayado Scratch resistance	Resistencia a los agentes de limpieza Resistance to cleaning agents	Resistencia a las manchas Resistance to staining	Resistencia a los ácidos en altas concentraciones Resistance to high acid	Resistencia a los ácidos en bajas concentraciones Resistance to low acid	Espesor Thickness
Pavimento / Floor Tiles	41x41	>10%	NPD	MOHS	GA	5	GHB	GLA	10,7
		≤ 0,5%	resiste	5	GA	5	GHA	GLA	8,6

* Consultar ficha técnica / Please check technical chart.

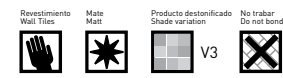
PACKING LIST

formato/size	artículo/item	pzs-cj/pcs-box	m2/ml/cj/box	kg/cj/box	cj/box/epl	m2/ml/epl	kg/epl
25 X 70	Base	7	1,23	23,52	42,00	51,66	1010,84
41 X 41	Base	6	1,00	20,10	52,00	52,00	1068,20
30,5 X 36	Malta	5	0,55	10,55	60,00	32,94	656,00
5 X 36	Listelo	10	0,18	3,50	72,00	12,96	275,00
5 X 70	Listelo	4	0,14	2,80	144,00	20,16	426,20



Avenue Blanco 25x50, Avenue Concept Blanco 25x50, Avenue Concept Cemento 25x50, Loussiana Blanco 41x41

10"x20" 25x50 AVENUE



Revestimiento Pasta Blanca / Wall Tiles White Body



Avenue Blanco 25x50 W25C KJQTP000



Avenue Concept Blanco 25x50 W25G KJQTP00J



Avenue Concept Cemento 25x50 W25G KJQTP00P



Listelo Avenue Cemento 6x50 D320 KJQVM00C



Avenue Beige 25x50 W25C KJQTP010



Avenue Concept Beige 25x50 W25G KJQTP003



Avenue Concept Terra 25x50 cm W25G KJQTP00V



Listelo Avenue Terra 6x50 D320 KJQVM001



Porcelánico Esmaltado / Glazed Porcelain Tiles

18"x18" 41x41 LOUSSIANA



Loussiana Blanco 41x41 F41C DZD11000



Loussiana Cemento 41x41 F41D DZD11002



Loussiana Beige 41x41 F41C DZD11001

Datos Técnicos / Technical Data

Revestimiento / Wall Tiles	25x50	Absorción Absorption >10%	Antihielo Frost Resistance NPD	Resistencia al rayado Scratch resistance MOHS	Resistencia a los agentes de limpieza Resistance to cleaning agents GA	Resistencia a las manchas Resistance to stains 5	Resistencia a los ácidos en altas concentraciones Resistance to high acid GHB	Resistencia a los ácidos en bajas concentraciones Resistance to low acid GLA	Espesor Thickness 9,6
Pavimento / Floor Tiles	41x41 Loussiana	≤ 0,5%	resiste	5	UA	5	UHA	ULA	8,6

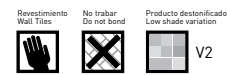
* Consultar ficha técnica / Please check technical chart.

PACKING LIST

formato/size	artículo/item	pzs-cj/pcs-box	m2/ml/cj/box	kg/cj/box	cj/box/epl	m2/ml/epl	kg/epl
25 X 50	Base	11	1,38	23,43	36,00	49,68	866,48
25 X 50	Base Concept	11	1,38	23,43	36,00	49,68	866,48
41 X 41	Base Loussiana	6	1,00	20,10	52,00	52,00	1068,20
6 X 50	Listelo	10	0,30	5,00	120,00	36,00	623,00



Blues Blanco 30x90, Malla Blues Grafito 30x30



Revestimiento Pasta Blanca / Wall Tiles White Body

12"x36" 30x90 **BLANCOS**



Blues Blanco
30x90

W90C
KBRPG000



Wave Blanco
30x90

W90C
KWVPG000



Perfil Acero Plata
1,5x90

D330
K432L00L



Perfil Acero Plata
1,5x90

D330
K432L00L




Malla Acero Plata
30,5x32,5

D540
K8V3J00L




Malla Acero Plata
30,5x32,5

D540
K8V3J00L




Malla Blues Grafito
30x30

D510
KBR0400J



Malla Blues Cobalto
30x30

D510
KBR04009




Malla Cheers Gris
30x30

D510
GF404002



Malla Cheers Indigo
30x30

D510
GF404009




Malla Blues Púrpura
30x30

D510
KBR0400F




Malla Blues Visón
30x30

D510
KBR0400C



Malla Cheers Púrpura
30x30

D510
GF40400F



Malla Cheers Rojo
30x30

D510
GF404006

Datos Técnicos / Technical Data

Revestimiento / Wall Tiles | 30x90

Absorción Absorption 	Antihielo Frost Resistance 	Resistencia al rayado Scratch resistance 	Resistencia agentes de limpieza Resistance to cleaning agents 	Resistencia a las manchas Resistance to stains 	Resistencia a los ácidos en altas concentraciones Resistance to high acid 	Resistencia a los ácidos en bajas concentraciones Resistance to low acid 	Espesor Thickness
>10%	NPD	MOHS	GA	5	GHB	GLA	11,3

* Consultar ficha técnica / Please check technical chart.

PACKING LIST

formato/size	artículo/item	pzs-cj/pcs-box	m2/ml/cj/box	kg/cj/box	cj/box/epl	m2/ml/epl	kg/epl
30 X 90	Base	4	1,08	20,52	51,00	55,08	1069,52
30,5 X 32,5	Malla	11	1,09	6,05	72,00	78,51	459,00
30 X 30	Malla	9	0,81	15,57	42,00	34,02	676,94
1,5x90	Perfil	6	0,08	0,90	336,00	27,20	325,40

BLANCOS 25x70 10"x28"


Revestimiento Pasta Blanca / Wall Tiles White Body




Revestimiento Pasta Blanca / Wall Tiles White Body



10"x20" 25x50 BLANCOS



Barcelona Blanco 25x70 W27C K7LZA000



Sidney Blanco 25x70 W27C K7LZA010



Decor Dama Blanco 25x70 D595 KBLZA030



Decor Dama Negro 25x70 D595 KBLZA01K



Dream Nacar 25x70 W27E KBLZA090




Dream Negro 25x70 W27E KBLZA04K



Listelo Box Antrazite 5,9x70 D490 KBQM00K




Decor Top Negro 25x70 D595 KBLZA02K




Malla Concret Antrazite 30x30 D490 KBQ0400K

Se puede cortar
it is possible to be cut



Londres Blanco 25x50 W25C K7LTP050



Lugano Blanco 25x50 W25C K7LTP060



Decor Chess Negro 25x50 D520 K7LTP00K



Listelo Imax Negro 3x33 D330 KWVLX0K



Listelo Chess Negro 4x25 D290 K7LL200K



Listelo Imax Rojo 3x33 D330 KWVLX95

PACKING LIST

formato/size	articulo/item	pzs-cj/pcs-box	m2/ml/cj/box	kg/cj/box	cj/box/epl	m2/ml/epl	kg/epl
25 X 70	Base	7	1,23	23,52	42,00	51,66	1010,84
25 X 70	Decorado a pz	4	0,70	13,40	42,00	29,40	585,80
30 X 30	Malla	11	0,99	15,51	72,00	71,28	1139,72
5,9 X 70	Listelo	6	0,25	4,68	144,00	35,68	696,92

PACKING LIST

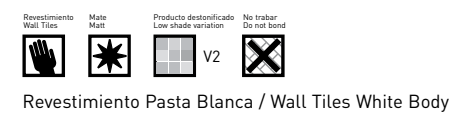
formato/size	articulo/item	pzs-cj/pcs-box	m2/ml/cj/box	kg/cj/box	cj/box/epl	m2/ml/epl	kg/epl
25 X 50	Base	11	1,38	23,43	36,00	49,68	866,48
25 X 50	Decorado a pz	8	1,00	17,04	45,00	45,00	789,80
4 X 25	Listelo	19	0,19	3,42	105,00	19,95	382,10
3 X 33	Listelo	30	0,30	7,20	50,00	14,85	383,00

10"x20" 25x50 **BLUES**



Blues Blanco 25x50, Blues Grafito 25x50, Listelo Blues Grafito 7,8x50, Malla Blues Grafito 30x30, Cambrai Grafito 41x41

BLUES 25x50 10"x20"



10"x20" 25x50 BLUES



Blues Blanco 25x50 W25C KBRTP000



Blues Grafito 25x50 W25D KBRTP00J



Blues Cobalto 25x50 W25D KBRTP009



Blues Púrpura 25x50 W25D KBRTP00F



Blues Beige 25x50 W25C KBRTP001



Blues Visón 25x50 W25D KBRTP00C



Listelo Blues Grafito 7,8x50 D440 KBRCZ00J




Listelo Blues Cobalto 7,8x50 D440 KBRCZ009




Listelo Blues Púrpura 7,8x50 D440 KBRCZ00F




Listelo Blues Visón 7,8x50 D440 KBRCZ00C



Malla Blues Grafito 30x30 D510 KBR0400J



Malla Blues Cobalto 30x30 D510 KBR04009



Malla Blues Púrpura 30x30 D510 KBR0400F



Malla Blues Visón 30x30 D510 KBR0400C



CAMBRAI 41x41 18"x18"



18"x18" 41x41 CAMBRAI



Cambrai Snow 41x41 F41E GDY11000




Cambrai Grafito 41x41 F41E GDY1100J



Cambrai Cobalto 41x41 F41E GDY11009



Cambrai Púrpura 41x41 F41E GDY1100F



Cambrai Cream 41x41 F41E GDY11001



Cambrai Visón 41x41 F41E GDY1100C

Datos Técnicos / Technical Data

Revestimiento / Wall Tiles	25x50	Absorción Absorption	Antihielo Frost Resistance	Resistencia al rayado Scratch Resistance	Resistencia a los agentes de limpieza Resistance to cleaning agents	Resistencia a las manchas Resistance to staining	Resistencia a los ácidos en altas concentraciones Resistance to high acid	Resistencia a los ácidos en bajas concentraciones Resistance to low acid	Espesor Thickness
Pavimento / Floor Tiles	41x41 Cambrai	< 0,5%	resiste	5	GA	5	GHA	GLA	8,6

* Consultar ficha técnica / Please check technical chart.

PACKING LIST

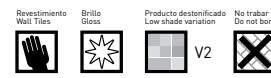
formato/size	artículo/item	pzs-cj/pcs-box	m2/ml/cj/box	kg/cj/box	cj/box/epl	m2/ml/epl	kg/epl
25 X 50	Base	11	1,38	23,43	36,00	49,68	866,48
41 X 41	Base Cambrai	6	1,00	20,10	52,00	52,00	1068,20
30 X 30	Malla	9	0,81	15,57	42,00	34,02	676,94
7,8 X 50	Listelo	18	0,70	12,06	49,00	34,40	613,94

10"x28" 25x70 BOUTIQUE



Boutique Blanco 25x70, Boutique Celeste 25x70, Boutique Concept Celeste 25x70, Listelo Boutique Celeste 3,8x70

BOUTIQUE 25x70 10"x28"



Revestimiento Pasta Blanca / Wall Tiles White Body



Boutique Blanco 25x70 **W27C**
K42ZA000



Boutique Celeste 25x70 **W27D**
K42ZA009



Boutique Concept Celeste 25x70 **W27G**
K33ZAK04



Listelo Boutique Celeste 3,8x70 **D400**
K330PK13



Boutique Antracita 25x70 **W27D**
K42ZA00K



Boutique Concept Antracita 25x70 **W27G**
K33ZAK03



Listelo Boutique Antracita 3,8x70 **D400**
K330PK12



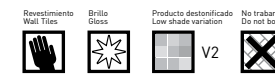
Listelo Berlín Antracita 5x70 **D470**
K42CQ00K



Listelo Imax Negro 3x33 **D330**
KWWLX00K



Listelo Imax Rojo 3x33 **D330**
KWWLXK95



Revestimiento Pasta Blanca / Wall Tiles White Body

10"x28" 25x70 BOUTIQUE



Boutique Beige 25x70 **W27C**
K42ZA001



Boutique Marrón 25x70 **W27D**
K42ZA003



Boutique Concept Marrón 25x70 **W27G**
K33ZAK05

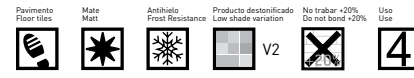


Listelo Boutique Marrón 3,8x70 **D400**
K330PK14



Listelo Berlín Marrón 5x70 **D470**
K42CQ003

CAMBRAI 41x41 18"x18"




Porcelánico Esmaltado / Glazed Porcelain Tiles



Cambrai Celeste 41x41 **F41D**
GDX11G22




Cambrai Antrazita 41x41 **F41D**
GDX11G21



Cambrai Negro 41x41 **F41D**
GDX1100K



Cambrai Púrpura 41x41 **F41E**
GDX1100F

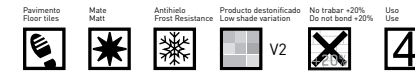


Cambrai Marrón 41x41 **F41D**
GDX11G23

Datos Técnicos / Technical Data

Revestimiento / Wall Tiles	25x70	Absorción Absorption	Antihielo Frost Resistance	Resistencia al rayado Scratch resistance	Resistencia agentes de limpieza Resistance to cleaning agents	Resistencia a las manchas Resistance to stains	Resistencia a los ácidos en altas concentraciones Resistance to high acid	Resistencia a los ácidos en bajas concentraciones Resistance to low acid	Espesor Thickness
Pavimento / Floor Tiles	41x41 Cambrai	< 0,5%	resiste	5	GA	5	GHA	GLA	8,6

* Consultar ficha técnica / Please check technical chart.



Porcelánico Esmaltado / Glazed Porcelain Tiles

18"x18" 41x41 CAMBRAI

PACKING LIST

formato/size	artículo/item	pzs-cj/pcs-box	m2/ml/cj/box	kg/cj/box	cj/box/epl	m2/ml/epl	kg/epl
25 X 70	Base	7	1,23	23,52	42,00	51,66	1010,84
25 X 70	Base Concept	7	1,23	23,52	42,00	51,66	1010,84
41 X 41	Base Cambrai	6	1,00	20,10	52,00	52,00	1068,20
3,8 X 70	Listelo	6	0,16	3,78	144,00	22,98	567,32
5 X 70	Listelo	4	0,14	2,68	144,00	20,16	408,92
3 X 33	Listelo	30	0,30	7,20	50,00	14,85	383,00

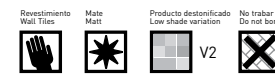


Caesar Blanco 25x50, Caesar Concept Blanco 25x50, Listelo Venato Blanco 6,5x27, Caesar Blanco 10x20, Bullnose 5x25

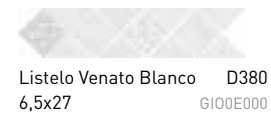


Caesar Crema 25x50, Caesar Concept Crema 25x50, Listelo Venato Crema 6,5x27, Caesar Crema 40x40

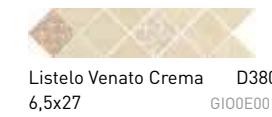
10"x20" 25x50 CAESAR



Revestimiento Pasta Blanca / Wall Tiles White Body



Listelo Venato Blanco D380
6,5x27 GIO0E000



Listelo Venato Crema D380
6,5x27 GIO0E001



Caesar Blanco W25D
25x50 KIOTP000



Caesar Crema W25D
25x50 KIOTP001



Caesar Concept W25G
Blanco 25x50 KIOTP010



Mosaico Venato Blanco X300
33x33 GIO08000



Caesar Concept W25G
Crema 25x50 KIOTP011



Mosaico Venato Crema X300
33x33 GIO08001



Porcelánico Esmaltado / Glazed Porcelain Tiles

18"x18" 41x41 CAESAR

Datos Técnicos / Technical Data

Revestimiento / Wall Tiles	25x50	Absorción Absorption	Antihielo Frost Resistance	Resistencia al rayado Scratch resistance	Resistencia agentes de limpieza Resistance to cleaning agents	Resistencia a las manchas Resistance to stains	Resistencia a los ácidos en altas concentraciones Resistance to high acid	Resistencia a los ácidos en bajas concentraciones Resistance to low acid	Espejor Thickness
Pavimento / Floor Tiles	40x40	>10%	NPD	MOHS	GA	5	GHB	GLA	9,6
		0,5 %	resiste	5	GA	5	GHA	GLA	8,6

* Consultar ficha técnica / Please check technical chart.

PACKING LIST

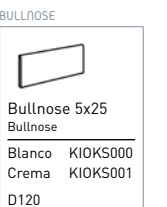
formato/size	artículo/item	pzs-cj/pcs-box	m2/ml/cj/box	kg/cj/box	cj/box/epl	m2/ml/epl	kg/epl
25 X 50	Base	11	1,38	23,43	36,00	49,68	866,48
25 X 50	Base Concept	11	1,38	23,43	36,00	49,68	866,48
41 X 41	Base	6	1,00	20,10	52,00	52,00	1068,20
33 X 33	Mosaico a m2	10	1,09	19,00	36,00	39,24	707,00
5 X 25	Bullnose	22	0,28	3,52	150,00	41,25	551,00
6,5 X 27,5	Listelo	10	0,18	3,60	90,00	16,09	347,00



Caesar Blanco F41D
41x41 GIO11000



Caesar Crema F41D
41x41 GIO11001



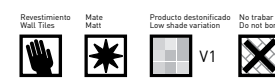


Cambrai Arena y Beige 25x70, Listelo Stylo Arena 3,8x70, Decor Stylo Arena 25x25


Datos Técnicos / Technical Data

Revestimiento / Wall Tiles	25x70	Absorción / Absorption	>10%	Antihielo / Frost Resistance	NPD	Resistencia al rayado / Scratch resistance	MOHS	Resistencia agentes de limpieza / Resistance to cleaning agents	GA	Resistencia a las manchas / Resistance to staining	5	Resistencia a los ácidos en altas concentraciones / Resistance to high acid	GHB	Resistencia a los ácidos en bajas concentraciones / Resistance to low acid	GLA	Espesor / Thickness	10,7
Pavimento / Floor Tiles	41x41 Cambrai	≤ 0,5%	resiste	5	GA	5	GHA	GLA	8,6								

* Consultar ficha técnica / Please check technical chart.



Revestimiento Pasta Blanca / Wall Tiles White Body



Cambrai Blanco 25x70 W27C KDXZA000



Cambrai Beige 25x70 W27C KDXZA001



Listelo Naif Carmin 11,8x70 D500 KDCRC006



Cambrai Arena 25x70 W27C KDXZA003



Decor Naif Carmin 25x25 * D530 KDX29006



Listelo Stylo Arena 3,8x70 D410 KDX35003



Listelo Croché Arena 7,8x70 D490 KDXMN003

* En caso de fijación de la decoración 25 cm de forma aleatoria, se recomienda cortar el azulejo de 25x45 cm de tamaño para evitar el efecto de ladrillo con el azulejo 25x70 cm
 * In case of fixing the 25 cm Decor in a random manner, we recommend to cut the plain tile to size 25x45 cm to avoid the brick effect with the 25x70 cm plain tile.



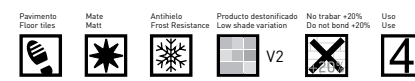
Decor Stylo Arena 25x25 * D530 KDX29003



Decor Croché Arena 25x25 * D530 KDX29013



Set of 2



Porcelánico Esmaltado / Glazed Porcelain Tiles



Cambrai Negro 41x41 F41D GDX1100K



Cambrai Arena 41x41 F41C GDX11003

18"x18" 41x41 CAMBRAI

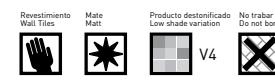
PACKING LIST

formato/size	artículo/item	pzs-cj/pcs-box	m2/ml/cj/box	kg/cj/box	cj/box/epl	m2/ml/epl	kg/epl
25 X 25	Decorado a pz	4	0,25	5,68	66,00	16,50	397,88
25 X 70	Base	7	1,23	23,52	42,00	51,66	1010,84
41 X 41	Base	6	1,00	20,10	52,00	52,00	1068,20
11,8 x70	Listelo	4	0,33	6,32	80,00	26,43	529,60
3,8 X 70	Listelo	4	0,11	2,04	144,00	15,32	316,76
7,8 X 70	Listelo	4	0,22	4,32	80,00	17,42	368,60



Chambord Grey 25x50, Chambord Concept Grey 25x50, Chambord Grey 41x41, Listelo Termae Grey 8,6x25, Bullnose 5x25

10"x20" 25x50 CHAMBORD



Revestimiento Pasta Blanca / Wall Tiles White Body



Chambord White W25C
25x50 KILTP000



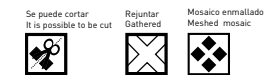
Listelo Chambord White D320
5x25 KILL5000



Listelo Termae White D320
8,6x25 GHSKS000



Chambord Concept White W25G
25x50 KILTP010



Mosaico Chambord White X300
33x33 KIL08000



Chambord Grey W25C
25x50 KILTP002



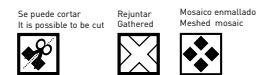
Listelo Chambord Grey D320
5x25 KILL5002



Listelo Termae Grey D320
8,6x25 GHSKS002



Chambord Concept Grey W25G
25x50 KILTP012



Mosaico Chambord Grey X300
33x33 KIL08002



Chambord Bone W25C
25x50 KILTP001



Listelo Chambord Bone D320
5x25 KILL5001



Listelo Termae Beige D320
8,6x25 GHSKS001



Chambord Concept Bone W25G
25x50 KILTP011




Mosaico Chambord Bone X300
33x33 KIL08001



Porcelánico Esmaltado / Glazed Porcelain Tiles

18"x18" 41x41 CHAMBORD



Chambord White F41C
41x41 GIL11000



Chambord Grey F41C
41x41 GIL11002



Chambord Bone F41C
41x41 GIL11001

Datos Técnicos / Technical Data

Revestimiento / Wall Tiles	25x50	Absorción Absorption	Antihielo Frost Resistance	Resistencia al rayado Scratch resistance	Resistencia a los agentes de limpieza Resistance to cleaning agents	Resistencia a las manchas Resistance to staining	Resistencia a los ácidos en altas concentraciones Resistance to high acid	Resistencia a los ácidos en bajas concentraciones Resistance to low acid	Espesor Thickness
Pavimento / Floor Tiles	41x41	>10%	NPD	MOHS	GA	5	GHB	GLA	9,6
		≤ 0,5%	resiste	5	GA	5	GHA	GLA	8,6

* Consultar ficha técnica / Please check technical chart.

PACKING LIST

formato/size	artículo/item	pzs-cj/pcs-box	m2/ml/cj/box	kg/cj/box	cj/box/epl	m2/ml/epl	kg/epl
25 X 50	Base	11	1,38	23,43	36,00	49,68	866,48
25 X 50	Base Concept	11	1,38	23,43	36,00	49,68	866,48
41 X 41	Base	6	1,00	20,10	52,00	52,00	1068,20
33 X 33	Mosaico a m2	10	1,09	19,00	36,00	39,24	707,00
5 X 25	Listelo	10	0,13	2,00	90,00	11,25	203,00
8,6x25	Listelo	18	0,39	7,38	150,00	58,00	1130,00



Cheers Indigo 25x50, Cheers Blanco 25x50, Listelo Cheers Indigo 4,6x50, Cambrai Indigo 41x41

Datos Técnicos / Technical Data

	Absorción Absorption	Antihielo Frost Resistance	Resistencia al rayado Scratch resistance	Resistencia a los ácidos de limpieza Resistance to cleaning agents	Resistencia a las manchas Resistance to staining	Resistencia a los ácidos de alta concentración Resistance to high acid	Resistencia a los ácidos de baja concentración Resistance to low acid	Espesor Thickness	
Revestimiento / Wall Tiles	25x50	>10%	NPD	MOHS	GA	5	GHB	GLA	9,6
Pavimento / Floor Tiles	41x41 Cambrai	≤ 0,5%	resiste	5	GA	5	GHA	GLA	8,6

* Consultar ficha técnica / Please check technical chart.

PACKING LIST

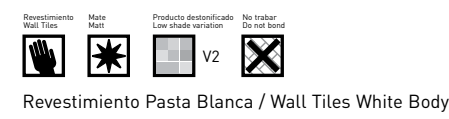
formato/size	artículo/item	pzs-cj/pcs-box	m2/ml/cj/box	kg/cj/box	cj/box/epl	m2/ml/epl	kg/epl
25 X 50	Base	11	1,38	23,43	36,00	49,68	866,48
41 X 41	Base	6	1,00	20,10	52,00	52,00	1068,20
30 X 30	Malla	9	0,81	12,60	42,00	34,02	552,20
4,6 X 50	Listelo	10	0,23	4,10	120,00	27,60	515,00

CHEERS 25x50 10"x20"



Revestimiento Pasta Blanca / Wall Tiles White Body

10"x20" 25x50 CHEERS



Revestimiento Pasta Blanca / Wall Tiles White Body




Cheers Blanco 25x50 W25C KF4TP000



Cheers Gris 25x50 W25C KF4TP012



Listelo Cheers Gris 4,6x50 D290 KF4AV002




Malla Cheers Gris 30x30 D510 GF404002



Cheers Índigo 25x50 W25C KF4TP019



Listelo Cheers Índigo 4,6x50 D290 KF4AV009




Malla Cheers Índigo 30x30 D510 GF404009



Cheers Púrpura 25x50 W25C KF4TP01F



Listelo Cheers Púrpura 4,6x50 D290 KF4AV00F




Malla Cheers Púrpura 30x30 D510 GF40400F



Cheers Rojo 25x50 W25C KF4TP006



Listelo Cheers Rojo 4,6x50 D290 KF4AV006



Malla Cheers Rojo 30x30 D510 GF404006




Cheers Beige 25x50 W25C KF4TP001




Cheers Terra 25x50 W25C KF4TP003



Listelo Cheers Terra 4,6x50 D290 KF4AV003



Malla Cheers Terra 30x30 D510 GF404001



CAMBRAI 41x41 18"x18"



Porcelánico Esmaltado / Glazed Porcelain Tiles

18"x18" 41x41 CAMBRAI



Porcelánico Esmaltado / Glazed Porcelain Tiles




Cambrai Gris 41x41 F41C GDY11002




Cambrai Índigo 41x41 F41D GY11009



Cambrai Púrpura 41x41 F41E GDY1100F



Cambrai Snow 41x41 F41E GDY11000



Cambrai Cream 41x41 F41E GDY11001



Porcelánico Coloreado / Coloured Body Porcelain Tiles

24" x 24" / 12" x 24" 60x60 / 30x60 CITY



City Blanco 60x60 F64C G1742000



City Gris 60x60 F64C G1742002



City Grafito 60x60 F64D G174200J



City Blanco 30x60 F34C G1705000



City Gris 30x60 F34C G1705002



City Grafito 30x60 F34D G170500J



City Beige 60x60 F64C G1742001



City Moka 60x60 F64D G174200D

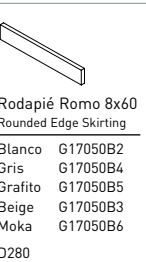


City Beige 30x60 F34C G1705001



City Moka 30x60 F34D G170500D

RODAPIÉ



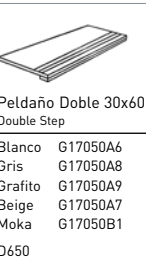
Rodapié Romo 8x60
Rounded Edge Skirting
Blanco G17050B2
Gris G17050B4
Grafito G17050B5
Beige G17050B3
Moka G17050B6
D280

PELDAÑO



Peldaño 30x60
Step
Blanco G17050A1
Gris G17050A3
Grafito G17050A4
Beige G17050A2
Moka G17050A5
D500

PELDAÑO DOBLE



Peldaño Doble 30x60
Double Step
Blanco G17050A6
Gris G17050A8
Grafito G17050A9
Beige G17050A7
Moka G17050B1
D650

Datos Técnicos / Technical Data


Pavimento / Floor Tiles 60x60 / 30x60

Absorción Absorption	Anhilado Frost Resistance	Resistencia al rayado Scratch resistance	Resistencia a los agentes de limpieza Resistance to cleaning agents	Resistencia a las manchas Resistance to stains	Resistencia a los ácidos en altas concentraciones Resistance to high acid	Resistencia a los ácidos en bajas concentraciones Resistance to low acid	Espesor Thickness
≤ 0,5%	resiste	5	UA	5	UHA	ULA	9,6

* Consultar ficha técnica / Please check technical chart.

PACKING LIST

formato/size	artículo/item	pzs-cj/pcs-box	m2/ml/cj/box	kg/cj/box	cj/box/epl	m2/ml/epl	kg/epl
30 X 60	Base	6	1,08	24,18	40,00	43,20	990,20
60 X 60	Base	3	1,08	24,33	32,00	34,56	801,56
30 X 60	Peldaño Doble	2	0,36	13,28	42,00	15,12	580,76
30 X 60	Peldaño Simple	6	1,08	20,58	40,00	43,20	846,20
8 X 60	Rodapié romo	10	0,48	11,50	80,00	38,40	943,00



Concret Beige 25x70, Concret Brown 25x70, T4 Concret Brown 25x70, Listelo Box Brown 5,9x70, Concret Brown 41x41

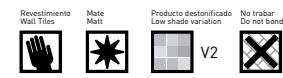
Datos Técnicos / Technical Data

Revestimiento / Wall Tiles	25x70	Absorción / Absorption	>10%	Antihielo / Frost Resistance	NPD	Resistencia al rayado / Scratch resistance	MOHS	Resistencia a los agentes de limpieza / Resistance to cleaning agents	GA	Resistencia a las manchas / Resistance to stains	5	Resistencia a los ácidos en altas concentraciones / Resistance to high acid	GHB	Resistencia a los ácidos en bajas concentraciones / Resistance to low acid	GLA	Espesor / Thickness	10,7
Pavimento / Floor Tiles	41x41		≤ 0,5%		resiste		5		GA		5		GHA		GLA		8,6


* Consultar ficha técnica / Please check technical chart.

PACKING LIST

formato/size	artículo/item	pzs-cj/pcs-box	m2/ml/cj/box	kg/cj/box	cj/box/epl	m2/ml/epl	kg/epl
25 X 70	Base	7	1,23	23,52	42,00	51,66	1010,84
25 X 70	Base Split	7	1,23	23,52	42,00	51,66	1010,84
41 X 41	Base	6	1,00	20,10	52,00	52,00	1068,20
30 X 30	Malla	11	0,99	15,51	72,00	71,28	1139,72
5,9 X 70	Listelo	6	0,25	4,68	144,00	35,68	696,92
8 X 41	Rodapié romo	15	0,49	8,40	104,00	51,17	896,60



Revestimiento Pasta Blanca / Wall Tiles White Body



Concret White 25x70 W27C KBQZA000




Concret Antrazite 25x70 W27D KBQZA02K



T4 Concret Antrazite 25x70 W27F KBQZA00K



Listelo Box Antrazite 5,9x70 D490 KBQM00K



Malla Concret Antrazite 30x30 D490 KBQ0400K



Concret Beige 25x70 W27C KBQZA001



Concret Brown 25x70 W27D KBQZA013



T4 Concret Brown 25x70 W27F KBQZA003



Listelo Box Brown 5,9x70 D490 KBQM003



Malla Concret Brown 30x30 D490 KBQ04003

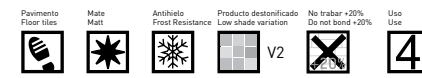


RODAPIÉ

Rodapié Romo Concret 8x41
Rounded Edge Skirting Concret

White	GBQR2000
Beige	GBQR2001
Antrazite	GBQR200K
Brown	GBQR2003

D145



Porcelánico Esmaltado / Glazed Porcelain Tiles



Concret White 41x41 F41C GBQ11000



Concret Beige 41x41 F41C GBQ11001



Concret Antrazite 41x41 F41D GBQ1100K



Concret Brown 41x41 F41D GBQ11003

18"x18" 41x41 CONCRET

30"x30" 75x75 COVENT











Covent Beige 37x75, Covent Natural Beige 75x75, Covent Antislip Beige 75x75



Covent Black 37x75, Covent Black 75x75

Datos Técnicos / Technical Data

Pavimento / Floor Tiles	75x75	75x75	6	UA	5	UHA	ULA	9,8	
	37x75	≤ 0,5%	resiste	6	UA	5	UHA	ULA	9,8

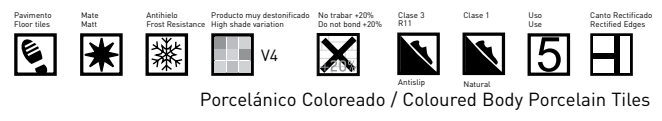
							
Absorbión	Antihielo	Resistencia al rayado	Resistencia agentes de limpieza	Resistencia a las manchas	Resistencia a los ácidos	Resistencia a los ácidos	Espesor
Absorption	Frost Resistance	Scratch resistance	Resistance to cleaning agents	Resistance to stains	Resistance to high acid	Resistance to low acid	Thickness

* Consultar ficha técnica / Please check technical chart.

PACKING LIST

formato/size	artículo/item	pzs-cj/pcs-box	m2/ml/cj/box	kg/cj/box	cj/box/epl	m2/ml/epl	kg/epl
37 X 75	Base	4	1,13	24,24	48,00	54,24	1186,52
75 X 75	Base	2	1,13	24,62	42,00	47,46	1057,04
75 X 75	Base Antislip	2	1,13	24,62	42,00	47,46	1057,04
26 X 58	Muro a m2	5	0,75	15,10	30,00	22,50	476,00
33 X 33	Mosaico a m2	10	1,09	19,00	36,00	39,24	707,00
37 X 75	Peldaño Doble	2	0,56	12,12	32,00	17,76	410,84
37 X 75	Peldaño Simple	4	1,11	24,24	32,00	35,52	798,68
8 X 75	Rodapié romo	10	0,60	12,90	80,00	48,00	1055,00
8 X 50	Rodapié romo	10	0,40	9,60	112,00	44,80	1098,20

COVENT 75x75 / 37x75 30"x30" / 15"x30"



Porcelánico Coloreado / Coloured Body Porcelain Tiles



Covent White 75x75 F75D GFW0R000



Covent Grey 75x75 F75D GFW0R002
Covent Grey Antislip 75x75 F75E GFW0R012



Covent Black 75x75 F75D GFW0R00K



Covent Beige 75x75 F75D GFW0R001
Covent Beige Antislip 75x75 F75E GFW0R011



Covent White 37x75 F37D GFWAC000



Covent Grey 37x75 F37D GFWAC002



Covent Black 37x75 F37D GFWAC00K




Covent Beige 37x75 F37D GFWAC001



Muro Covent White 26x58 X500 GFW0K000



Muro Covent Grey 26x58 X500 GFW0K002



Muro Covent Black 26x58 X500 GFW0K00K




Muro Covent Beige 26x58 X500 GFW0K001



Mosaico Covent White 33x33 X300 GFW04000



Mosaico Covent Grey 33x33 X300 GFW04002



Mosaico Covent Black 33x33 X300 GFW0800K



Mosaico Covent Beige 33x33 X300 GFW04001





Covent Grey 50x50, Covent Grey 25x50, Covent Grey 25x25, Mosaico Covent Grey 33x33

Pavimento / Floor tiles, Mate / Matt, Anhielo / Frost Resistance, Producto muy desentonado / High shade variation, No trabajar >20% / Do not bond >20%, Clase 3 / R11, Clase 1, Uso / Use, Canto Recificado / Recycled Edges, Calibrado / Calibrated, Modular / Modular

50x50 / 25x50 / 25x25 COVENT

20"x20" / 10"x20" / 10"x10"

	Covent White 25x25	F25D GFW29000		Covent Grey 25x25	F25D GFW29002		Covent Beige 25x25	F25D GFW29001
	Covent White 25x50	F25C GFWTP000		Covent Grey 25x50	F25C GFWTP002		Covent Beige 25x50	F25C GFWTP001
	Covent White 50x50	F50E GFW1300A		Covent Grey 50x50	F50E GFW13002		Covent Beige 50x50	F50E GFW13001
	Covent Concept White 25x50	F25G GFWTP010		Covent Concept Grey 25x50	F25G GFWTP012		Covent Concept Beige 25x50	F25G GFWTP011

Datos Técnicos / Technical Data

Pavimento / Floor Tiles	Formato / Size	Absorción / Absorption	Anhielo / Frost Resistance	Resistencia al rayado / Scratch resistance	Resistencia agentes de limpieza / Resistance to cleaning agents	Resistencia a las manchas / Resistance to staining	Resistencia a los ácidos en altas concentraciones / Resistance to high acid	Resistencia a los ácidos en bajas concentraciones / Resistance to low acid	Espesor / Thickness
	50x50	≤ 0,5%	resiste	6	UA	5	UHA	ULA	9,0
	25x50	≤ 0,5%	resiste	6	UA	5	UHA	ULA	9,3
	25x25	≤ 0,5%	resiste	6	UA	5	UHA	ULA	9,3

* Consultar ficha técnica / Please check technical chart.

PACKING LIST

formato/size	artículo/item	pzs-cj/pcs-box	m2/ml/cj/box	kg/cj/box	cj/box/epl	m2/ml/epl	kg/epl
25 X 25	Base Modular	16	1,00	20,64	46,00	46,00	972,44
25 X 50	Base Concept	8	1,00	20,64	54,00	54,00	1137,56
25 X 50	Base Modular	8	1,00	20,64	54,00	54,00	1137,56
50 X 50	Base Modular	4	1,00	20,60	36,00	36,00	764,60
33 X 33	Mosaico a m2	10	1,09	19,00	36,00	39,24	707,00
5 X 25	Listelo	10	0,13	2,10	90,00	11,25	212,00
8 X 50	Rodapié romo	10	0,40	9,60	112,00	44,80	1098,20
8 X 75	Rodapié romo	10	0,60	12,90	80,00	48,00	1055,00
37 X 75	Peldaño Doble	2	0,56	12,12	32,00	17,76	410,84
37 X 75	Peldaño Simple	4	1,11	24,24	32,00	35,52	798,68
8 X 25	Bullnose	20	0,40	8,40	120,00	48,00	1031,00

Ver página 164 para opciones de colocación / See page 164 for laying options

 Listelo Covent White D410 5x25 GFWD5000	 Listelo Covent Grey D410 5x25 GFWD5002	 Listelo Covent Beige D410 5x25 GFWD5001
 Mosaico Covent White X300 33x33 GFW04000	 Mosaico Covent Grey X300 33x33 GFW04002	 Mosaico Covent Beige X300 33x33 GFW04001
RODAPIÉ Rodapié Romo 8x50 Rounded Edge Skirting White GFWVP000 Grey GFWVP002 Beige GFWVP001 D150	 Rodapié Romo 8x75 Rounded Edge Skirting White GFW3E000 Grey GFW3E002 Black GFW3E00K Beige GFW3E001 D290	PELDAÑO Peldaño 37x75 Step White GFWAC010 Grey GFWAC012 Black GFWAC01K Beige GFWAC011 D560
PELDAÑO DOBLE Peldaño Doble 37x75 Double Step White GFWAC020 Grey GFWAC022 Black GFWAC02K Beige GFWAC021 D690		BULLNOSE Bullnose 8x25 Bullnose White GFWKS000 Grey GFWKS001 Beige GFWKS002 D120

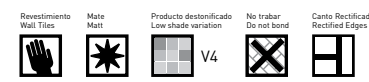
12"x36" 30x90 COVENT



Covent White 30x90, Covent Concept White 30x90, Perfil Acero Plata 1,5x90, Mosaico Covent White 30x30, Covent White 75x75



Covent Beige 30x90, Covent Concept Beige 30x90, Covent Beige 75x75



Revestimiento Pasta Blanca / Wall Tiles White Body

12"x36" 30x90 COVENT



Covent White
30x90

W90C
KFWPG000



Covent Concept White
30x90

W90G
KFWPG010



Perfil Acero Plata
1,5x90

D330
K432L00L



Covent Beige
30x90

W90D
KFWPG001



Covent Concept Beige
30x90

W90G
KFWPG011



Perfil Acero Bronce
1,5x90

D330
K432L00M

Datos Técnicos / Technical Data

Revestimiento / Wall Tiles | 30x90

Absorción	Antihielo	Resistencia al rayado	Resistencia a agentes de limpieza	Resistencia a las manchas	Resistencia a los ácidos	Resistencia a los ácidos	Espesor
Absorcion	Antihielo	Resistencia al rayado	Resistencia a agentes de limpieza	Resistencia a las manchas	Resistencia a los ácidos	Resistencia a los ácidos	Espesor
>10%	NPD	MOHS	GA	5	GHB	GLA	11,3

* Consultar ficha técnica / Please check technical chart.


PACKING LIST

formato/size	artículo/item	pzs-cj/pcs-box	m2/ml/cj/box	kg/cj/box	cj/box/epl	m2/ml/epl	kg/epl
30 X 90	Base	4	1,08	20,52	51,00	55,08	1069,52
30 X 90	Base Concept	4	1,08	20,52	51,00	55,08	1069,52
1,5x90	Perfil	6	0,08	0,90	336,00	27,20	325,40



Daino Reale 30x90, Daino Reale Concept 30x90, Malla Daino Reale 30x30, Daino Reale 49x49

12"x36" 30x90 **DAINO**



Revestimiento Pasta Blanca / Wall Tiles White Body



Daino Reale 30x90 **W90D**
K98PG001




Daino Reale Concept 30x90 **W90F**
K98PG011




Decor Reale (set of 2) 30x90 **D670**
K98PG021



Listelo Reale 4,5x90 **D530**
K980T001



Malla Daino Reale 30x30 **D540**
K9804001



Porcelánico Esmaltado / Glazed Porcelain Tiles



Daino Reale 49x49 **F48C**
G9814001



Daino Crema 30x90 **W90D**
K98PG031




Daino Quilt Crema 30x90 **W90F**
K98PG061



Decor Natura (set of 2) 30x90 **D670**
K98PG051



Perfil Metallic Oro 2x90 **D480**
K23W3K26



Malla Daino Crema 30x30 **D540**
K9804011



20"x20" 49x49 **DAINO**



Daino Crema 49x49 **F48C**
G9814021

Datos Técnicos / Technical Data

Revestimiento / Wall Tiles	30x90	Absorción Absorption	Antihielo Frost Resistance	Resistencia al rayado Scratch resistance	Resistencia agentes de limpieza Resistance to cleaning agents	Resistencia a las manchas Resistance to stains	Resistencia a los ácidos en altas concentraciones Resistance to high acid	Resistencia a los ácidos en bajas concentraciones Resistance to low acid	Espesor Thickness
Pavimento / Floor Tiles	49x49	>10%	NPD	MOHS	GA	5	GHB	GLA	11,3
		0,5%	NPD	5	GA	5	GHA	GLA	9,5

* Consultar ficha técnica / Please check technical chart.

PACKING LIST

formato/size	artículo/item	pzs-cj/pcs-box	m2/ml/cj/box	kg/cj/box	cj/box/epl	m2/ml/epl	kg/epl
30 X 90	Base	4	1,08	20,52	51,00	55,08	1069,52
30 X 90	Base Concept	4	1,08	20,52	51,00	55,08	1069,52
30 X 90	Decorado a pz	4	1,08	20,40	12,00	12,96	267,80
49 X 49	Base	4	0,96	20,00	36,00	34,56	743,00
30 X 30	Malla	9	0,81	12,60	42,00	34,02	552,20
4,5 X 90	Listelo	6	0,24	4,62	56,00	13,61	281,72



Doha Concept Terra 30x90, Doha Beige 30x90, Trivor Beige 41x41

12"x36" **30x90 DOHA**




Revestimiento Pasta Blanca / Wall Tiles White Body




Doha Blanco
30x90

W90C
KEJPG000



Doha Beige
30x90

W90C
KEJPG001



Doha Concept Gris
30x90

W90F
KEJPG010



Doha Concept Terra
30x90

W90F
KEJPG011




Perfil Acero Plata
1,5x90

D330
K432L00L



Perfil Acero Bronce
1,5x90

D330
K432L00M



Porcelánico Esmaltado / Glazed Porcelain Tiles

18"x18" **41x41 TRIVOR**



Trivor Gris
41x41

F41D
G8811002



Trivor Beige
41x41

F41D
G8811000

Datos Técnicos / Technical Data

Revestimiento / Wall Tiles	30x90	Absorción Absorption >10%	Antihielo Frost Resistance NPD	Resistencia al rayado Scratch resistance MOHS 6	Resistencia agentes de limpieza Resistance to cleaning agents GA	Resistencia a las manchas Resistance to staining 5	Resistencia a los ácidos en altas concentraciones Resistance to high acid GHB	Resistencia a los ácidos en bajas concentraciones Resistance to low acid GLA	Espesor Thickness 11,3
Pavimento / Floor Tiles	41x41 Trivor	≤ 0,5%	resiste	6	UA	5	UHA	ULA	8,6

* Consultar ficha técnica / Please check technical chart.

PACKING LIST

formato/size	artículo/item	pzs-cj/pcs-box	m2/ml/cj/box	kg/cj/box	cj/box/epl	m2/ml/epl	kg/epl
30 X 90	Base	4	1,08	20,52	51,00	55,08	1069,52
30 X 90	Base Concept	4	1,08	20,52	51,00	55,08	1069,52
41 X 41	Base	6	1,00	20,10	52,00	52,00	1068,20
1,5x90	Perfil	6	0,08	0,90	336,00	27,20	325,40

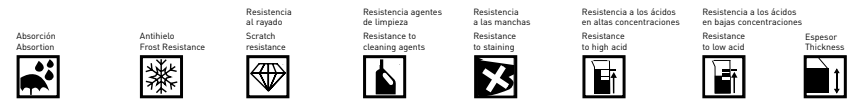


Edition Roble Natural 100x24,8

Datos Técnicos / Technical Data

Revestimiento / Wall Tiles	100x24,8 Natural	≤ 0,5%	resiste	5	UA	5	UHA	ULA	10,3
	100x24,8 Antislip	≤ 0,5%	resiste	8	UA	5	UHA	ULA	10,3

* Consultar ficha técnica / Please check technical chart.



PACKING LIST

formato/size	artículo/item	pzs-cj/pcs-box	m2/ml/cj/box	kg/cj/box	cj/box/epl	m2/ml/epl	kg/epl
100 X 24,8	Base	3	0,74	18,00	40,00	29,60	743,00
100 X 24,8	Base Antislip	3	0,74	18,00	40,00	29,60	743,00



Edition Roble Natural 100x24,8, Edition Ceniza 100x24,8, Edition Beige 100x24,8



Porcelánico Coloreado / Coloured Body Porcelain Tiles

40"x10" 100x24,8 EDITION



Edition Blanco 100x24,8 F125D GEK44000



Edition Beige 100x24,8 F125D GEK44011



Edition Gris Natural 100x24,8 F125D GEK44002



Edition Roble Natural 100x24,8 F125D GEK44001



Edition Gris Antislip 100x24,8 F125E GEK44022



Edition Roble Antislip 100x24,8 F125E GEK44021



Edition Ceniza 100x24,8 F125D GEK44012



Edition Titanium Natural 100x24,8 F125D GEK4400T



Edition Siena Natural 100x24,8 F125D GEK44010



Edition Siena Antislip 100x24,8 F125E GEK44020

RODAPÍE

	Rodapié Romo 8x50 Rounded Edge Skirting
Ceniza	GEKVP012
Siena	GEKVP010
Titanium	GEKVP00T
Roble	GEKVP011
Beige	GEKVP001
Blanco	GEKVP000
Gris	GEKVP002
D150	

PELDAÑO

	Peldaño 100x24,8 Step	Peldaño Antislip 100x24,8 Antislip Step	
Ceniza	GEK44003	Siena	GEK44070
Siena	GEK44050	Titanium	GEK4405T
Titanium	GEK4403T	Roble	GEK44081
Roble	GEK44061	Gris	GEK44062
Beige	GEK44041	D600	
Blanco	GEK44030		
Gris	GEK44032		
D600			

PELDAÑO DOBLE

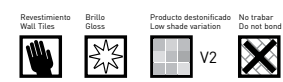
	Peldaño Doble 100x24,8 Double Step	Peldaño Doble Antislip 100x24,8 Antislip Double Step	
Ceniza	GEK44013	Siena	GEK44080
Siena	GEK44060	Titanium	GEK4406T
Titanium	GEK4404T	Roble	GEK44091
Roble	GEK44071	Gris	GEK44072
Beige	GEK44051	D720	
Blanco	GEK44040		
Gris	GEK44042		
D720			

PACKING LIST

formato/size	artículo/item	pzs-cj/pcs-box	m2/ml/cj/box	kg/cj/box	cj/box/epl	m2/ml/epl	kg/epl
100 X 24,8	Peldaño Doble	2	0,50	12,60	32,00	15,87	426,20
100 X 24,8	Peldaño Doble Antislip	2	0,50	12,60	14,00	6,94	199,40
100 X 24,8	Peldaño Simple	3	0,74	22,50	32,00	23,81	743,00
100 X 24,8	Peldaño Simple Antislip	2	0,50	12,60	32,00	15,87	426,20
8 X 50	Rodapié romo	10	0,40	9,60	112,00	44,80	1098,20



Energy Negro 25x50



Revestimiento Pasta Blanca / Wall Tiles White Body

10"x20" 25x50 ENERGY



Energy Blanco
25x50

W25C
KNYTP010



Energy Negro
25x50

W25D
KNYTP00K



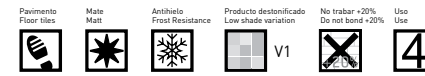
Listelo Picadilly Negro
7,8x50

D460
KWVC200K



Listelo Imax Negro
3x33

D330
KWVLX00K



Porcelánico Coloreado / Coloured Body Porcelain

18"x18" 41x41 TANDEM



Tandem Negro
41x41

F41D
GTM1100K

Datos Técnicos / Technical Data

Revestimiento / Wall Tiles	25x50	Absorción Absorption	Antihielo Frost Resistance	Resistencia al rayado Scratch resistance	Resistencia agentes de limpieza Resistance to cleaning agents	Resistencia a las manchas Resistance to staining	Resistencia a los ácidos en altas concentraciones Resistance to high acid	Resistencia a los ácidos en bajas concentraciones Resistance to low acid	Espesor Thickness
Pavimento / Floor Tiles	41x41 Tandem	>10%	NPD	MOHS	GA	5	GHA	GLA	9,6
		≤ 0,5%	resiste	5	GA	5	GHA	GLA	8,6

* Consultar ficha técnica / Please check technical chart.

PACKING LIST

formato/size	artículo/item	pzs-cj/pcs-box	m2/ml/cj/box	kg/cj/box	cj/box/epl	m2/ml/epl	kg/epl
25 X 50	Base	11	1,38	23,43	36,00	49,68	866,48
41 X 41	Base	6	1,00	20,10	52,00	52,00	1068,20
7,8 X 50	Listelo	18	0,70	12,06	49,00	34,40	613,94
3 X 33	Listelo	30	0,30	7,20	50,00	14,85	383,00



Flamant Blanco 25x70, Flamant Lila 25x70, Decor Paradise Malva 25x70, Tandem Lila 41x41

Datos Técnicos / Technical Data

Revestimiento / Wall Tiles	25x70	Absorción / Absorption	>10%	Antihielo / Frost Resistance	NPD	Resistencia al rayado / Scratch resistance	MOHS	Resistencia a los agentes de limpieza / Resistance to cleaning agents	GA	Resistencia a las manchas / Resistance to staining	5	Resistencia a los ácidos en altas concentraciones / Resistance to high acid	GHB	Resistencia a los ácidos en bajas concentraciones / Resistance to low acid	GLA	Espesor / Thickness	10,7
Pavimento / Floor Tiles	41x41 Tandem	≤ 0,5%	resiste	5	GA	5	GHA	GLA	8,6								

* Consultar ficha técnica / Please check technical chart.



Revestimiento Pasta Blanca / Wall Tiles White Body



Flamant Blanco 25x70 W27C KDBZA000



Flamant Malva 25x70 W27C KDBZA00F



Flamant Lila 25x70 W27D KDBZA01F



Decor Paradise Malva 25x70 D595 KDBZA03F



Listelo Paradise Malva 7,8x70 D490 KDBMN00F

10"x28" 25x70 FLAMANT



Flamant Beige 25x70 W27C KDBZA001




Decor Paradise Beige 25x70 D595 KDBZA011




Listelo Paradise Beige 7,8x70 D490 KDBMN001



Porcelánico Coloreado / Coloured Body Porcelain



Tandem Lila 41x41 F41D GTM1100F



Tandem Marrón 41x41 F41D GTM11003

18"x18" 41x41 TANDEM

PACKING LIST

formato/size	artículo/item	pzs-cj/pcs-box	m2/ml/cj/box	kg/cj/box	cj/box/epl	m2/ml/epl	kg/epl
25 X 70	Base	7	1,23	23,52	42,00	51,66	1010,84
25 X 70	Decorado a pz	4	0,70	13,40	60,00	42,00	827,00
41 X 41	Base	6	1,00	20,10	52,00	52,00	1068,20
7,8 X 70	Listelo	6	0,33	6,48	90,00	29,48	606,20



Fossil White 100x24,8

Porcelánico Coloreado / Coloured Body Porcelain

40"x20"/40"x9" 100x50 / 100x24,8 **FOSSIL**



Fossil White
100x50

F100D
G5021010



Fossil White
100x24,8

F125D
G5044000



Fossil Smoke
100x50

F100F
G5021030



Fossil Smoke
100x24,8

F125D
G5044011



Fossil Beige
100x50

F100D
G5021020



Fossil Beige
100x24,8

F125D
G5044001

Datos Técnicos / Technical Data

Pavimento / Floor Tiles	100x50	100x24,8	≤ 0,5%	resiste	6	UA	5	UHA	ULA	10,3
	100x24,8		≤ 0,5%	resiste	6	UA	5	UHA	ULA	10,3

* Consultar ficha técnica / Please check technical chart.

PACKING LIST

formato/size	artículo/item	pzs-cj/pcs-box	m2/ml/cj/box	kg/cj/box	cj/box/epl	m2/ml/epl	kg/epl
100 X 24,8	Base	3	0,74	18,90	40,00	29,60	779,00
100 X 50	Base	2	1,00	25,20	28,00	28,00	728,60



Fossil Beige 50x50, Fossil Beige 25x50, Fossil Beige 25x25, Listelo Fossil Beige 5x25, Mosaico Fossil Beige 30x30



Porcelánico Coloreado / Coloured Body Porcelain

50x50/25x50/25x25 FOSSIL

20"x20"/10"x20"/ 10"x10"



Fossil White F25D
25x25 G5029000



Fossil Smoke F25D
25x25 G5029002



Fossil Beige F25D
25x25 G50TP001



Fossil White F25C
25x50 G50TP002



Fossil Smoke F25C
25x50 G5013002



Fossil Beige F25C
25x50 G50TP011



Fossil White F50E
50x50 G5013000



Fossil Smoke F50E
50x50 G5013012



Fossil Beige F50E
50x50 G5013001



Listelo Fossil Smoke D320
5x25 K50L5011



Listelo Fossil Beige D320
5x25 K50L5001



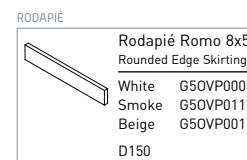
Mosaico Fossil White X600
30x30 G5004010



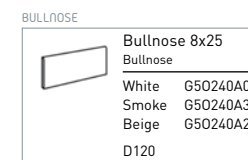
Mosaico Fossil Smoke X600
30x30 G5004030



Mosaico Fossil Beige X600
30x30 G5004020



RODAPIÉ
Rodapié Romo 8x50
Rounded Edge Skirting
White G50VP000
Smoke G50VP011
Beige G50VP001
D150



BULLNOSE
Bullnose 8x25
Bullnose
White G50240A0
Smoke G50240A3
Beige G50240A2
D120

Datos Técnicos / Technical Data

Pavimento / Floor Tiles	50x50	25x50	25x25	≤ 0,5%	resiste	6	UA	5	UHA	ULA	9,3
				≤ 0,5%	resiste	6	UA	5	UHA	ULA	9,3
				≤ 0,5%	resiste	6	UA	5	UHA	ULA	9,3

* Consultar ficha técnica / Please check technical chart.

PACKING LIST

formato/size	artículo/item	pzs-cj/pcs-box	m2/ml/cj/box	kg/cj/box	cj/box/epl	m2/ml/epl	kg/epl
25 X 25	Base Modular	16	1,00	20,64	46,00	46,00	972,44
25 X 50	Base Modular	8	1,00	20,64	54,00	54,00	1137,56
50 X 50	Base Modular	4	1,00	20,60	36,00	36,00	764,60
30 X 30	Mosaico a m2	11	1,00	20,46	36,00	36,00	759,56
5 X 25	Listelo	10	0,13	2,00	108,00	13,50	239,00
8 X 50	Rodapié romo	10	0,40	9,60	112,00	44,80	1098,20
8 X 25	Bullnose	20	0,40	8,40	120,00	48,00	1055,00

Ver página 164 para opciones de colocación / See page 164 for laying options

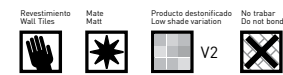


In Lab White 25x50, In Lab Graphite 25x50, In Lab Concept Graphite 25x50, Listelo In Lab Graphite 4,6x50, In Lab Graphite 41x41

Datos Técnicos / Technical Data

Revestimiento / Wall Tiles	25x50	Absorción Absorption	>10%	Antihielo Frost Resistance	NPD	Resistencia al raspado Scratch resistance	MOHS	Resistencia agentes de limpieza Resistance to cleaning agents	GA	Resistencia a las manchas Resistance to staining	5	Resistencia a los ácidos en altas concentraciones Resistance to high acid	GHB	Resistencia a los ácidos en bajas concentraciones Resistance to low acid	GLA	Espesor Thickness	9,6
Pavimento / Floor Tiles	41x41		≤ 0,5%		resiste		5		GA		5		GHB		GLA		8,6

* Consultar ficha técnica / Please check technical chart.



Revestimiento Pasta Blanca / Wall Tiles White Body


10"x20" 25x50 IN LAB




In Lab White 25x50 W25C KJOTP000



In Lab Cream 25x50 W25C KJOTP010



Listelo In Lab Graphite 4,6x50 D320 KJOAV006



Listelo In Lab Brown 4,6x50 D320 KJOAV003



In Lab Graphite 25x50 W25C KJOTP020



In Lab Brown 25x50 W25C KJOTP030



In Lab Concept Graphite* 25x50 W25G KJOTP040



In Lab Concept Brown* 25x50 W25G KJOTP050

* Disponible en 3 decoraciones diferentes aleatorias / Available in 3 different aleatory patterns



Porcelánico Esmaltado / Glazed Porcelain Tiles

18"x18" 41x41 IN LAB




In Lab Graphite 41x41 F41C GJ011006



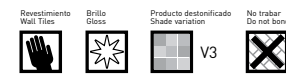
In Lab Brown 41x41 F41C GJ011003

PACKING LIST

formato/size	artículo/item	pzs-cj/pcs-box	m2/ml/cj/box	kg/cj/box	cj/box/epl	m2/ml/epl	kg/epl
25 X 50	Base	11	1,38	23,43	36,00	49,68	866,48
25 X 50	Base Concept	11	1,38	23,43	36,00	49,68	866,48
41 X 41	Base	6	1,00	20,10	52,00	52,00	1068,20
4,6 X 50	Listelo	10	0,23	4,00	120,00	27,60	503,00




Jewel Concept Crema 25x70, Jewel Concept Beige 25x70, Jewel Concept Greca Crema 25x70, Jewel Beige 50x50




Revestimiento Pasta Blanca / Wall Tiles White Body


10"x28" 25x70 JEWEL



Jewel Concept Crema 25x70 W27G KDDZA001



Jewel Concept Beige 25x70 W27G KDDZA011



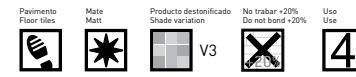
Jewel Concept Greca Beige 25x70 W27G KDDZA021



Decor Adamascado Crema (set of 3 pieces) 25x70 [Precio por pieza Price per piece] D600 KDDZA031




Listelo Adamascado Crema 5x70 D440 KDDC001



Porcelánico Esmaltado / Glazed Porcelain Tiles

20"x20" 50x50 JEWEL



Jewel Beige 50x50 F50C GDD13001

Datos Técnicos / Technical Data

Revestimiento / Wall Tiles	25x70	Absorción Absorption	Anhilado Frost Resistance	Resistencia al rayado Scratch resistance	Resistencia a las manchas Resistance to staining	Resistencia a los ácidos en altas concentraciones Resistance to high acid	Resistencia a los ácidos en bajas concentraciones Resistance to low acid	Espesor Thickness	
Pavimento / Floor Tiles	50x50	>10%	NPD	MOHS	GA	5	GHB	GLA	10,7
		0,5%	NPD	5	UA	5	UHA	ULA	9,5

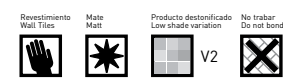
* Consultar ficha técnica / Please check technical chart.

PACKING LIST

formato/size	artículo/item	pzs-cj/pcs-box	m2/ml/cj/box	kg/cj/box	cj/box/epl	m2/ml/epl	kg/epl
25 X 70	Base	7	1,23	23,52	42,00	51,66	1010,84
25 X 70	Base Modul	7	1,23	23,52	42,00	51,66	1010,84
25 X 70	Decorado a pz	3	0,52	8,55	42,00	22,05	382,10
50 X 50	Base	4	1,00	20,60	36,00	36,00	764,60
5 X 70	Listelo	5	0,18	3,00	144,00	25,20	455,00



Kazan Beige 25x50, Listelo Volga Marrón 6x50



Revestimiento Pasta Blanca / Wall Tiles White Body

10"x20" 25x50 KAZAN



Kazan Blanco 25x50 W25C
KK2TP010



Kazan Beige 25x50 W25C
KK2TP011



Decor Vogue Negro 25x50 D520
K4ETP00K



Listelo Volga Marrón 6x50 D420
KK2VM003



Listelo Volga Negro 6x50 D420
KK2VM00K



Listelo Vogue Negro 7,5x50 D420
K4ESH00K

Datos Técnicos / Technical Data

Revestimiento / Wall Tiles | 25x50



>10%



NPD



MOHS



GA



5



GHA



GLA



9,6

* Consultar ficha técnica / Please check technical chart.

PACKING LIST

formato/size	artículo/item	pzs-cj/pcs-box	m2/ml/cj/box	kg/cj/box	cj/box/epl	m2/ml/epl	kg/epl
25 X 50	Base	11	1,38	23,43	36,00	49,68	866,48
7,5 X 50	Listelo	20	0,75	12,80	49,00	36,75	650,20
6 X 50	Listelo	20	0,60	10,20	70,00	42,00	737,00



Legend Grey 25x50, Mosaico Legend Grey 33x33, Listelo Legend Grey 6,5x27,5, Bullnose Grey 5x25, Legend Grey 25x25

Porcelánico Coloreado / Coloured Body Porcelain Tiles

50x50/25x50/25x25 LEGEND

20"x20"/10"x20"/10"x10"



Legend White 25x25 F25D GF529000



Legend Grey 25x25 F25D GF529002



Legend Beige 25x25 F25D GF529001



Legend White 25x50 F25C GF5TP000



Legend Grey 25x50 F25C GF5TP002



Legend Beige 25x50 F25C GF5TP001



Legend Concept White 25x50 F25G GF5TP010



Legend Concept Grey 25x50 F25G GF5TP022



Legend Concept Beige 25x50 F25G GF5TP011



Legend White 50x50 F50E GF513000



Legend Grey 50x50 F50E GF513002



Legend Beige 50x50 F50E GF513001



Listelo Legend White 6,5x27,5 D410 K43L5000



Listelo Legend Grey 6,5x27,5 D410 KF53U002



Listelo Legend Beige 6,5x27,5 D410 K43L5021



Mosaico Legend White 33x33 X300 GF508010



Mosaico Legend Grey 33x33 X300 GF508012



Mosaico Legend Beige 33x33 X300 GF508011

Datos Técnicos / Technical Data

Revestimiento / Wall Tiles	50x50	25x50	25x25	Absorción Absorption	Antihielo Frost Resistance	Resistencia al rayado Scratch resistance	Resistencia agentes de limpieza Resistance to cleaning agents	Resistencia a las manchas Resistance to staining	Resistencia a los ácidos en altas concentraciones Resistance to high acid	Resistencia a los ácidos en bajas concentraciones Resistance to low acid	Espesor Thickness
				≤ 0,5%	resiste	5	UA	5	UHA	ULA	9,0
				≤ 0,5%	resiste	5	GA	5	GHA	GLA	9,3
				≤ 0,5%	resiste	5	UA	5	UHA	ULA	9,3

* Consultar ficha técnica / Please check technical chart.

PACKING LIST

formato/size	artículo/item	pzs-cj/pcs-box	m2/ml/cj/box	kg/cj/box	cj/box/epl	m2/ml/epl	kg/epl
25 X 25	Base Modular	16	1,00	20,64	46,00	46,00	972,44
25 X 50	Base Concept	8	1,00	20,64	54,00	54,00	1137,56
25 X 50	Base Modular	8	1,00	20,64	54,00	54,00	1137,56
50 X 50	Base Modular	4	1,00	20,60	36,00	36,00	764,60
33 X 33	Mosaico a m2	10	1,09	21,60	36,00	39,24	800,60
8 X 25	Bullnose	20	0,40	7,60	120,00	48,00	935,00
6,5 X 27,5	Listelo	10	0,18	3,40	90,00	16,09	329,00
50 X 50	Peldaño Doble	4	1,00	20,60	36,00	36,00	764,60
50 X 50	Peldaño Simple	4	1,00	20,60	36,00	36,00	764,60
8 X 50	Rodapié romo	10	0,40	9,60	112,00	44,80	1098,20

RODAPIÉ

Rodapié 8x50
Edge Skirting

White GF5VP000
Beige GF5VP001
Grey GF5VP002
D150

PELDAÑO

Peldaño 50x50
Step

White GF5VP010
Beige GF513051
Grey GF513052
D420

PELDAÑO DOBLE

Peldaño Doble 50x50
Double Step

White GF513050
Beige GF513061
Grey GF513062
D630

BULLNOSE

Bullnose 8x25
Bullnose

White GF5KS000
Beige GF5KS001
Grey GF5KS002
D120



Leiden Blanco 25x50, Leiden Concept Grafito 25x50, Cambrai Snow 41x41

LEIDEN 25x50 10"x20"



Revestimiento Pasta Blanca / Wall Tiles White Body



Leiden Blanco 25x50 **W25C** KJZTP000



Listelo Leiden Grafito 4,6x50 **D320** KJZAV00J



Leiden Grafito 25x50 **W25C** KJZTP020



Leiden Concept Grafito 25x50 **W25G** KJZTP040



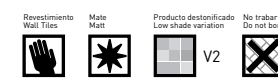
Listelo Leiden Celeste 4,6x50 **D320** KJZAV009



Leiden Celeste 25x50 **W25C** KJZTP009



Leiden Concept Celeste 25x50 **W25G** KJZTP019



Revestimiento Pasta Blanca / Wall Tiles White Body



Leiden Beige 25x50 **W25C** KJZTP010



Listelo Leiden Visión 4,6x50 **D320** KJZAV00C



Leiden Visión 25x50 **W25C** KJZTP030




Leiden Concept Visión 25x50 **W25G** KJZTP050

10"x20" 25x50 LEIDEN

CAMBRAI 41x41 18"x18"



Porcelánico Esmaltado / Glazed Porcelain Tiles




Cambrai Snow 41x41 **F41E** GDY11000



Cambrai Celeste 41x41 **F41D** GDY11G22



Cambrai Púrpura 41x41 **F41E** GDY1100F



Cambrai Cream 41x41 **F41E** GDY11001

18"x18" 41x41 CAMBRAI

Datos Técnicos / Technical Data

Revestimiento / Wall Tiles	25x50	Absorción Absorption	Antihielo Frost Resistance	Resistencia al rayado Scratch resistance	Resistencia a los agentes de limpieza Resistance to cleaning agents	Resistencia a las manchas Resistance to stains	Resistencia a los ácidos en altas concentraciones Resistance to high acid	Resistencia a los ácidos en bajas concentraciones Resistance to low acid	Espesor Thickness
Pavimento / Floor Tiles	41x41 Cambrai	>10%	NPD	MOHS	GA	5	GHB	GLA	9,6
		≤ 0,5%	resiste	5	GA	5	GHA	GLA	8,6

* Consultar ficha técnica / Please check technical chart.



Porcelánico Esmaltado / Glazed Porcelain Tiles

PACKING LIST

formato/size	artículo/item	pzs-cj/pcs-box	m2/ml/cj/box	kg/cj/box	cj/box/epl	m2/ml/epl	kg/epl
25 X 50	Base	11	1,38	23,43	36,00	49,68	866,48
25 X 50	Base Concept	11	1,38	23,43	36,00	49,68	866,48
41 X 41	Base	6	1,00	20,10	52,00	1068,20	
4,6 X 50	Listelo	10	0,23	3,70	120,00	27,60	467,00



Line Gris 100x50



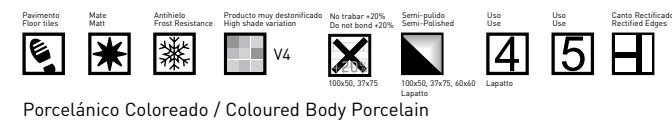
Line Cris Natural 37x75, Line Blanco Natural 75x75

LINE 100x50/75x75/37x75/60x60
40"x20" / 30"x30" / 15"x30" / 24"x24"



Porcelánico Coloreado / Coloured Body Porcelain

LINE 100x50/75x75/37x75/60x60
40"x20" / 30"x30" / 15"x30" / 24"x24"



Porcelánico Coloreado / Coloured Body Porcelain



Line Blanco Natural 100x50 **F100D** G9421010 Line Blanco Lappato 100x50 **F100E** G9421000



Line Gris Natural 100x50 **F100D** G9421012 Line Gris Lappato 100x50 **F100E** G9421002



Line Blanco Natural 75x75 **F75C** G940R000 Line Blanco Lappato 75x75 **F75F** G940R010



Line Blanco Natural 60x60 **F64E** G9442000

Line Blanco Lappato 60x60 **F64F** G9442010



Line Gris Natural 75x75 **F75C** G940R012 Line Gris Lappato 75x75 **F75F** G940R022



Line Gris Natural 60x60 **F64E** G9442002

Line Gris Lappato 60x60 **F64F** G9442012



Line Blanco Natural 37x75 **F37C** G94AC000 Line Blanco Lappato 37x75 **F37F** G94AC010



Mosaico Line Blanco 30x30 **X600** G9404000



Line Gris Natural 37x75 **F37C** G94AC002 Line Gris Lappato 37x75 **F37F** G94AC012



Mosaico Line Gris 30x30 **X600** G9404002

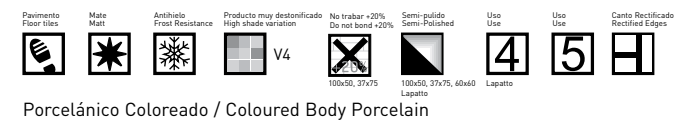


LINE 100x50/75x75/37x75/60x60
40"x20" / 30"x30" / 15"x30" / 24"x24"



Porcelánico Coloreado / Coloured Body Porcelain


100x50/75x75/37x75/60x60 LINE
40"x20" / 30"x30" / 15"x30" / 24"x24"



Porcelánico Coloreado / Coloured Body Porcelain



Line Grafito Natural 100x50 **F100F** G942101J Line Grafito Lappato 100x50 **F100E** G942100J



Line Negro Natural 100x50 **F100F** G942101K Line Negro Lappato 100x50 **F100E** G942100K



Line Grafito Natural 75x75 **F75C** G940R01J Line Grafito Lappato 75x75 **F75F** G940R02J



Line Grafito Natural 60x60 **F64E** G944200J

Line Grafito Lappato 60x60 **F64F** G944201J



Line Negro Natural 75x75 **F75C** G940R01K Line Negro Lappato 75x75 **F75F** G940R02K




Line Negro Natural 60x60 **F64E** G944200K

Line Negro Lappato 60x60 **F64F** G944201K




Line Grafito Natural 37x75 **F37C** G94AC00J Line Grafito Lappato 37x75 **F37F** G94AC01J



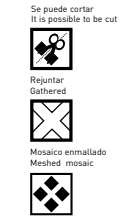
Mosaico Line Grafito 30x30 **X600** G940400J



Line Negro Natural 37x75 **F37C** G94AC00K Line Negro Lappato 37x75 **F37F** G94AC01K

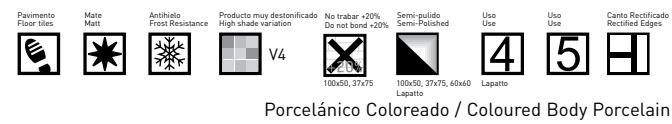


Mosaico Line Negro 30x30 **X600** G940400K



LINE 100x50/75x75/37x75/60x60

40"x20" / 30"x30" / 15"x30" / 24"x24"



Porcelánico Coloreado / Coloured Body Porcelain



Line Beige Natural 100x50 F100D G9421011

Line Beige Lappato 100x50 F100E G9421001



Line Beige Natural 75x75 F75C G940R001

Line Beige Lappato 75x75 F75F G940R011



Line Beige Natural 60x60 F64E G9442011

Line Beige Lappato 60x60 F64F G9442001



Line Beige Natural 37x75 F37C G94AC001

Line Beige Lappato 37x75 F37F G94AC011



Mosaico Line Beige 30x30 X600 G9404001



Porcelánico Coloreado / Coloured Body Porcelain

100x50/75x75/37x75/60x60 LINE

40"x20" / 30"x30" / 15"x30" / 24"x24"

RODAPIÉ

Rodapié Romo 8x50 Rounded Edge Skirting	Rodapié Romo 8x60 Rounded Edge Skirting	Rodapié Romo 8x75 Rounded Edge Skirting	Rodapié Romo Lappato 8x50 Rounded Edge Skirting	Rodapié Romo Lappato 8x60 Lappato Rounded Edge Skirting	Rodapié Romo Lappato 8x75 Lappato Rounded Edge Skirting
Blanco G94VP010 Gris G94VP012 Grafito G94VP01J Negro G94VP01K Beige G94VP011	Blanco G94RQ000 Gris G94RQ002 Grafito G94RQ00J Negro G94RQ00K Beige G94RQ001	Blanco G943E000 Gris G943E002 Grafito G943E00J Negro G943E00K Beige G943E001	Blanco G94VP000 Gris G94VP002 Grafito G94VP00J Negro G94VP00K Beige G94VP001	Blanco G94RQ010 Gris G94RQ012 Grafito G94RQ01J Negro G94RQ01K Beige G94RQ011	Blanco G943E010 Gris G943E012 Grafito G943E01J Negro G943E01K Beige G943E011
D150	D280	D290	D200	D320	D330

PELDAÑO

Peldaño 60x60 Step	Peldaño 37x75 Step	Peldaño 100x50 Step	Peldaño Lappato 60x60 Lappato Step	Peldaño Lappato 37x75 Lappato Step	Peldaño Lappato 100x50 Lappato Step
Blanco G9442020 Gris G9442022 Grafito G944204J Negro G944202K Beige G9442021	Blanco G94AC020 Gris G94AC022 Grafito G94AC02J Negro G94AC02K Beige G94AC021	Blanco G9421020 Gris G9421022 Grafito G942102J Negro G942102K Beige G9421021	Blanco G9442030 Gris G9442032 Grafito G944203J Negro G944203K Beige G9442031	Blanco G94AC030 Gris G94AC032 Grafito G94AC03J Negro G94AC03K Beige G94AC031	Blanco G9421040 Gris G9421042 Grafito G942104J Negro G942104K Beige G9421041
D500	D560	D600	D520	D600	D610

PELDAÑO DOBLE

Peldaño Doble 60x60 Double Step	Peldaño Doble 37x75 Double Step	Peldaño Doble 100x50 Double Step	Peldaño Doble Lappato 60x60 Lappato Double Step	Peldaño Doble Lappato 37x75 Lappato Double Step	Peldaño Doble Lappato 100x50 Lappato Double Step
Blanco G9442040 Gris G9442042 Grafito G944204J Negro G944204K Beige G9442021	Blanco G94AC040 Gris G94AC042 Grafito G94AC04J Negro G94AC04K Beige G94AC041	Blanco G9421030 Gris G9421032 Grafito G942103J Negro G942103K Beige G9421031	Blanco G9442050 Gris G9442052 Grafito G944205J Negro G944205K Beige G9442051	Blanco G94AC050 Gris G94AC052 Grafito G94AC05J Negro G94AC05K Beige G94AC051	Blanco G9421050 Gris G9421052 Grafito G942105J Negro G942105K Beige G9421051
D650	D690	D720	D670	D710	D730

Datos Técnicos / Technical Data

Pavimento / Floor Tiles	100x50	Absorción Absorption	Antihielo Frost Resistance	Resistencia al rayado Scratch resistance	Resistencia a los agentes de limpieza Resistance to cleaning agents	Resistencia a las manchas Resistance to staining	Resistencia a los ácidos en altas concentraciones Resistance to high acid	Resistencia a los ácidos en bajas concentraciones Resistance to low acid	Espesor Thickness
	100x50	≤ 0,5%	resiste	5	UA	5	UHA	ULA	10,3
	37x75	≤ 0,5%	resiste	5	UA	5	UHA	ULA	9,8
	30x30	≤ 0,5%	resiste	5	UA	5	UHA	ULA	10,7

* Consultar ficha técnica / Please check technical chart.

PACKING LIST

formato/size	artículo/item	pzs-cj/pcs-box	m2/ml/cj/box	kg/cj/box	cj/box/epl	m2/ml/epl	kg/epl
100 X 50	Base	2	1,00	25,20	28,00	28,00	728,60
100 X 50	Base Lappato	2	1,00	25,20	28,00	28,00	728,60
75 X 75	Base	2	1,13	24,62	42,00	47,46	1057,04
75 X 75	Base Lappato	2	1,13	24,62	42,00	47,46	1057,04
60 X 60	Base	3	1,08	24,33	32,00	34,56	801,56
60 X 60	Base Lappato	3	1,08	24,33	32,00	34,56	801,56
37 X 75	Base	4	1,13	24,24	48,00	54,24	1186,52
37 X 75	Base Lappato	4	1,13	24,24	48,00	54,24	1186,52
30 X 30	Mosaico a m2	11	1,00	20,46	36,00	36,00	759,56
100 X 50	Peldaño Simple	2	1,00	25,20	24,00	24,00	627,80
100 X 50	Peldaño Simple Lappato	2	1,00	25,20	24,00	24,00	627,80
100 X 50	Peldaño Doble	2	1,00	25,20	24,00	24,00	627,80
100 X 50	Peldaño Doble Lappato	2	1,00	25,20	24,00	24,00	627,80
60 X 60	Peldaño Simple	3	1,08	24,33	32,00	34,56	801,56
60 X 60	Peldaño Simple Lappato	3	1,08	24,33	40,00	43,20	996,20
60 X 60	Peldaño Doble	3	1,08	24,33	40,00	43,20	996,20
60 X 60	Peldaño Doble Lappato	3	1,08	24,33	40,00	43,20	996,20
37 X 75	Peldaño Simple	4	1,11	24,24	48,00	53,28	1186,52
37 X 75	Peldaño Simple Lappato	4	1,11	24,24	32,00	35,52	798,68
37 X 75	Peldaño Doble	2	0,56	12,12	40,00	22,20	507,80
37 X 75	Peldaño Doble Lappato	2	0,56	12,12	40,00	22,20	507,80
8 X 75	Rodapié romo	10	0,60	12,90	80,00	48,00	1055,00
8 X 75	Rodapié lappato	10	0,60	12,90	80,00	48,00	1055,00
8 X 50	Rodapié romo	10	0,60	9,60	112,00	44,80	1098,20
8 X 50	Rodapié lappato	10	0,60	9,60	112,00	44,80	1098,20
8 X 60	Rodapié romo	10	0,48	11,30	80,00	38,40	927,00
8 X 60	Rodapié lappato	10	0,48	11,30	80,00	38,40	927,00

12"x36" 30x90 LINE




Line Cream 30x90, Line Modul Crema 30x90, Perfil Acero Bronce, Line Natural Beige 75x75




Line Snow 30x90, Line Modul Snow 30x90, Perfil Acero Plata 1,5x90, Line Gris Natural 60x60

Revestimiento Wall Tiles / Revestimiento Pasta Blanca / Wall Tiles White Body
 Revestimiento Wall Tiles / Revestimiento Pasta Blanca / Wall Tiles White Body

12"x36" 30x90 LINE



Line Snow 30x90 W90D G94PG000



Line Cream 30x90 W90D G94PG001



Line Modul Snow 30x90 W90E K494PG000



Line Modul Cream 30x90 W90E K94PG011



Perfil Acero Plata 1,5x90 D330 K432L00L



Perfil Acero Bronce 1,5x90 D330 K432L00M

Pavimento Floor Tiles / Pavimento Coloreado / Coloured Body Porcelain
 Pavimento Floor Tiles / Pavimento Coloreado / Coloured Body Porcelain

24"x24" 60x60 LINE



Line Gris Natural 60x60 F64E G9442002

Line Gris Lappato 60x60 F64F G9442012



Line Beige Natural 60x60 F64E G9442011

Line Beige Lappato 60x60 F64F G9442001

Datos Técnicos / Technical Data

Pavimento / Floor Tiles	30x90	60x60	Absorción Absorption	Antihielo Frost Resistance	Resistencia al rayado Scratch resistance	Resistencia a los ácidos en altas concentraciones Resistance to cleaning agents	Resistencia a las manchas Resistance to staining	Resistencia a los ácidos en bajas concentraciones Resistance to high acid	Resistencia a los ácidos en bajas concentraciones Resistance to low acid	Espesor Thickness
			>10%	NPD	MOHS	GA	5	GHB	GLA	11,3
			≤ 0,5%	resiste	5	UA	5	UHA	ULA	9,6

* Consultar ficha técnica / Please check technical chart.

PACKING LIST

formato/size	artículo/item	pzs-cj/pcs-box	m2/ml/cj/box	kg/cj/box	cj/box/epl	m2/ml/epl	kg/epl
30 X 90	Base	4	1,08	20,52	51,00	55,08	1069,52
30 X 90	Base Modul	4	1,08	20,52	51,00	55,08	1069,52
60 X 60	Base	3	1,08	24,33	32,00	34,56	801,56
60 X 60	Base Lappato	3	1,08	24,33	32,00	34,56	801,56
1,5x90	Perfil	6	0,08	0,90	336,00	27,20	325,40

40"x20" / 30"x30" / 15"x30" / 24"x24" / 12"x24"

100x50 / 75x75 / 37x75 / 60x60 / 30x60 **LOUSSIANA**



Loussiana Negro Lappato 75x75

40"x20" / 30"x30" / 15"x30" / 24"x24" / 12"x24"

100x50 / 75x75 / 37x75 / 60x60 / 30x60 LOUSSIANA



Loussiana Grafito 75x75

Datos Técnicos / Technical Data

Pavimento / Floor Tiles	100x50	75x75	30x60	30x60 lappato	30x60 antislip	60x60	60x60 lappato	60x60 antislip
Aborción Absorption	≤ 0,5%	≤ 0,5%	≤ 0,5%	≤ 0,5%	≤ 0,5%	≤ 0,5%	≤ 0,5%	≤ 0,5%
Antihielo Frost Resistance	resiste	resiste	resiste	resiste	resiste	resiste	resiste	resiste
Resistencia al rayado Scratch resistance	6	6	6	5	8	6	5	8
Resistencia agentes de limpieza Resistance to cleaning agents	UA	UA	UA	UA	UA	UA	UA	UA
Resistencia a las manchas Resistance to staining	5	5	5	5	5	5	5	5
Resistencia a los ácidos en altas concentraciones Resistance to high acid	UHA	UHA	UHA	UHB	UHA	UHA	UHB	UHA
Resistencia a los ácidos en bajas concentraciones Resistance to low acid	ULA	ULA	ULA	ULA	ULA	ULA	ULA	ULA
Espesor Thickness	10,3	10,2	9,6	9,6	9,6	9,6	9,6	9,6

* Consultar ficha técnica / Please check technical chart.

PACKING LIST

formato/size	artículo/item	pzs-cj/pcs-box	m2/ml/cj/box	kg/cj/box	cj/box/epl	m2/ml/epl	kg/epl
100 X 50	Base	2	1,00	25,20	28,00	28,00	728,60
100 X 50	Base Lappato	2	1,00	25,20	28,00	28,00	728,60
75 X 75	Base	2	1,13	24,62	42,00	47,46	1057,04
75 X 75	Base Lappato	2	1,13	24,62	42,00	47,46	1057,04
60 X 60	Base	3	1,08	24,33	32,00	34,56	801,56
60 X 60	Base Antislip	3	1,08	24,33	32,00	34,56	801,56
60 X 60	Base Lappato	3	1,08	24,33	32,00	34,56	801,56
37 X 75	Base	4	1,13	24,24	48,00	54,24	1186,52
37 X 75	Base Lappato	4	1,11	24,24	32,00	35,52	798,68
30 X 60	Base	6	1,08	24,18	40,00	43,20	990,20
30 X 60	Base Antislip	6	1,08	24,18	40,00	43,20	990,20
30 X 60	Base Lappato	6	1,08	24,18	40,00	43,20	990,20
15 X 60	Base Modular	4	0,36	8,08	140,00	50,40	1154,20
41 X 41	Base	6	1,00	20,10	52,00	52,00	1068,20
30 X 30	Mosaico a m2	11	1,00	20,46	36,00	36,00	759,56
30 X 64	Muro a m2	5	0,96	18,45	30,00	28,80	576,50

LOUSSIANA 100x50/75x75/37x75/60x60/30x60

40"x20" / 30"x30" / 15"x30" / 24"x24" / 12"x24"



LOUSSIANA 100x50/75x75/37x75/60x60/30x60


40"x20" / 30"x30" / 15"x30" / 24"x24" / 12"x24"




Loussiana Blanco 100x50 F100F GZD21000 Loussiana Blanco Lappato 100x50 F100E GZD21010



Loussiana Blanco 75x75 F75C GZD0R000 Loussiana Blanco Lappato 75x75 F75F GZD0R010



Loussiana Gris 100x50 F100F GZD21012 Loussiana Gris Lappato 100x50 F100E GZD21002




Loussiana Gris 75x75 F75D GZD0R002 Loussiana Gris Lappato 75x75 F75F GZD0R012



Clase 1 PE Loussiana Blanco 60x60 F64E GZD42000 Loussiana Blanco Lappato 60x60 F64F GZD42010




Loussiana Blanco 37x75 F37C GZD0S000 Loussiana Blanco Lappato 37x75 F37F GZD0S010




Clase 1 PE Loussiana Gris 60x60 F64E GZD42002 Loussiana Gris Lappato 60x60 F64F GZD42022 Clase 3 R11 Loussiana Gris Antislip 60x60 F64E GZD42012



Loussiana Gris 37x75 F37D GZD0S002 Loussiana Gris Lappato 37x75 F37F GZD0S012




Clase 1 PE Loussiana Blanco 30x60 F34E GZD05040 Loussiana Blanco Lappato 30x60 F34F GZD05050



Mosaico Loussiana Blanco 30x30 X500 GZD04000




Clase 1 PE Loussiana Gris 30x60 F34E GZD05252 Loussiana Gris Lappato 30x60 F34F GZD05262 Clase 3 R11 Loussiana Gris Antislip 30x60 F34E GZD05002



Mosaico Loussiana Gris 30x30 X500 GZD04002



Muro Loussiana Blanco 30x64 X500 GZDMR000



Muro Loussiana Gris 30x64 X500 GZDMR102



LOUSSIANA 100x50/75x75/37x75/60x60/30x60

40"x20" / 30"x30" / 15"x30" / 24"x24" / 12"x24"

Pavimento Floor tiles / Mosa Mosaic / Antihielo Frost Resistance / Producto muy desaturado High shade variation / No trabajar >20% Do not sand >20%
 Porcelánico Coloreado / Coloured Body Porcelain

Clase 1 R9 / Clase 3 R11 / Uso Use / Uso Use / Uso Use / Canto Rectificado Rectified Edges / No trabajar >20% Do not sand >20%
 Porcelánico Coloreado / Coloured Body Porcelain


100x50/75x75/37x75/60x60/30x60 LOUSSIANA

40"x20" / 30"x30" / 15"x30" / 24"x24" / 12"x24"



Loussiana Grafito F100F
100x50 GZD2101J

Loussiana Lappato Grafito F100E
100x50 GZD2100J



Loussiana Grafito F75D
75x75 GZD0R00J

Loussiana Grafito Lappato F75F
75x75 GZD0R01J



Loussiana Negro F100F
100x50 GZD2100K

Loussiana Lappato Negro F100E
100x50 GZD2101K



Loussiana Negro F75D
75x75 GZD0R00K

Loussiana Negro Lappato F75F
75x75 GZD0R01K



Loussiana Grafito 60x60 F64E GZD4200J


Loussiana Grafito Lappato 60x60 F64F GZD4202J

Loussiana Grafito Antislip 60x60 F64E GZD4201J



Loussiana Grafito F37D
37x75 GZD0S00J

Loussiana Grafito Lappato F37F
37x75 GZD0S01J



Loussiana Negro 60x60 F64E GZD4200K

Loussiana Negro Lappato 60x60 F64F GZD4202K



Loussiana Negro F37D
37x75 GZD0S00K


Loussiana Negro Lappato F37F
37x75 GZD0S01K



Loussiana Grafito 30x60 F34E GZD0518J


Loussiana Grafito Lappato 30x60 F34F GZD0523J

Loussiana Grafito Antislip 30x60 F34E GZD0500J




Mosaico Loussiana Grafito X500
30x30 GZD0400J

Rejuntar Gathered
 Se puede cortar It is possible to be cut



Loussiana Negro 30x60 F34E GZD0521K


Loussiana Negro Lappato 30x60 F34F GZD0526K



Mosaico Loussiana Negro X500
30x30 GZD0400K


Se puede cortar It is possible to be cut

 Mosaico enmallado Meshed mosaic



Muro Loussiana Grafito X500
30x64 GZDMR10J

Se puede cortar It is possible to be cut



Muro Loussiana Negro X500
30x64 GZDMR10K

Se puede cortar It is possible to be cut



Loussiana Modul Beige 25x70, Loussiana Beige 25x70

Revestimiento Wall Tiles Mate Matt Producto muy desentonado High shade variation V4 No trazar Do not bond

Porcelánico Coloreado / Coloured Body Porcelain

10"x28" 25x70 LOUSSIANA



Loussiana Blanco 25x70 **W27D**
KZDZA000



Loussiana Cemento 25x70 **W27D**
KZDZA002



Loussiana Beige 25x70 **W27D**
KZDZA001



Loussiana Modul Blanco (set3)* 25x70 **W27E**
KZDZA010



Loussiana Modul Beige (set3)* 25x70 **W27E**
KZDZA011

* Disponible en 3 decoraciones diferentes aleatorias/ Available in 3 different aleatory patterns

LOUSSIANA 41x41 18"x18"

Pavimento Floor tiles Producto muy desentonado High shade variation V4 No trazar $\leq 20\%$ Do not bond

Porcelánico Esmaltado / Glazed Porcelain Tiles



Loussiana Blanco 41x41 **F41C**
GZD11000



Loussiana Cemento 41x41 **F41D**
GZD11002



Loussiana Beige 41x41 **F41C**
GZD11001

Datos Técnicos / Technical Data

Revestimiento / Wall Tiles	25x70	Absorción Absorption	>10%	Antihielo Frost Resistance	NPD	Resistencia al rayado Scratch resistance	MOHS	Resistencia agentes de limpieza Resistance to cleaning agents	GA	Resistencia a las manchas Resistance to staining	5	Resistencia a los ácidos en altas concentraciones Resistance to high acid	GHB	Resistencia a los ácidos en bajas concentraciones Resistance to low acid	GLA	Espesor Thickness	10,7
Pavimento / Floor Tiles	41x41	≤ 0,5%	resiste	5	UA	5	UHA	ULA	8,6								

* Consultar ficha técnica / Please check technical chart.



Listelo Berlin Antracita 5x70 **D470**
K42CQ00K



Listelo Berlin Marrón 5x70 **D470**
K42CQ003



Perfil Acero Plata 1,5x70 **D300**
KZD2800L



Perfil Acero Bronce 1,5x70 **D300**
KZD2800M



Malla Acero Plata 30,5x32,5 **D540**
K8V3J00L

Se puede cortar It is possible to be cut



Malla Acero Bronce 30,5x32,5 **D540**
K8V3J00M

Se puede cortar It is possible to be cut

PACKING LIST

formato/size	artículo/item	pzs-cj/pcs-box	m2/ml/cj/box	kg/cj/box	cj/box/epl	m2/ml/epl	kg/epl
25 X 70	Base	7	1,23	23,52	42,00	51,66	1010,84
25 X 70	Base Modul	7	1,23	23,52	42,00	51,66	1010,84
30,5 X 32,5	Malla	11	1,09	6,05	72,00	78,51	459,00
5 X 70	Listelo	4	0,14	2,68	144,00	20,16	408,92
1,5 X 70	Perfil	6	0,06	0,72	400,00	25,20	311,00



Murmuri Crema 25x70, Murmuri Concept Crema 25x70, Murmuri Concept Visón 25x70, Perfil Acero Bronce 1,5x70








Murmuri Concept Blanco 25x70, Loussiana Gris /5x75

Datos Técnicos / Technical Data

Revestimiento / Wall Tiles | 25x70

							
>10%	NPD	MOHS	GA	5	GHB	GLA	10,7

* Consultar ficha técnica / Please check technical chart.

Revestimiento Wall Tiles     
 Porcelánico Coloreado / Coloured Body Porcelain

10"x28" 25x70 MURMURI



Murmuri Blanco 25x70 W27D
KIWZA000



Murmuri Crema 25x70 W27D
KIWZA001



Murmuri Concept Blanco 25x70 W27G
KIWZA010



Murmuri Concept Crema 25x70 W27G
KIWZA011



Murmuri Concept Gris 25x70 W27G
KIWZA012



Murmuri Concept Visión 25x70 W27G
KIWZA01C



Listelo Abstract Gris 5,8x70 D430
KIWMV002



Listelo Abstract Visión 5,8x70 D430
KIWMV00C



Perfil Acero Plata 1,5x70 D300
KZD2800L



Perfil Acero Bronce 1,5x70 D300
KZD2800M

Pavimento Floor tiles     
 Porcelánico Esmaltado / Glazed Porcelain Tiles

18"x18" 41x41 LOUSSIANA



Loussiana Blanco 41x41 F41C
GZD11000



Loussiana Cemento 41x41 F41D
GZD11002



Loussiana Beige 41x41 F41C
GZD11001

PACKING LIST

formato/size	artículo/item	pzs-cj/pcs-box	m2/ml/cj/box	kg/cj/box	cj/box/epl	m2/ml/epl	kg/epl
25 X 70	Base	7	1,23	23,52	42,00	51,66	1010,84
25 X 70	Base Concept	7	1,23	23,52	42,00	51,66	1010,84
41 X 41	Base	6	1,00	20,10	52,00	52,00	1068,20
5,8 X 70	Listelo	6	0,24	4,80	144,00	35,08	714,20
1,5 X 70	Perfil	6	0,06	0,72	400,00	25,20	311,00

10"x28" **24x69 MUST**



Must Blanco 24x69, Must Concept Celeste 24x69, Listelo Must Celeste 5,8x69, Loussiana Blanco Lappato 75x75



Must Crema 24x69, Must Concept Visión 24x69, Reserva Beige 100x24,8

Datos Técnicos / Technical Data

Revestimiento / Wall Tiles	24x69	Absorción Absorption	Antihielo Frost Resistance	Resistencia al rayado Scratch resistance	Resistencia agentes de limpieza Resistance to cleaning agents	Resistencia a las manchas Resistance to staining	Resistencia a los ácidos en altas concentraciones Resistance to high acid	Resistencia a los ácidos en bajas concentraciones Resistance to low acid	Espesor Thickness
Pavimento / Floor Tiles	41x41 Cambrai	>10%	NPD	MOHS	GA	5	GHB	GLA	10,7
		≤ 0,5%	resiste	5	GA	5	GHA	GLA	8,6

* Consultar ficha técnica / Please check technical chart.

PACKING LIST

formato/size	artículo/item	pzs-cj/pcs-box	m2/ml/cj/box	kg/cj/box	cj/box/epl	m2/ml/epl	kg/epl
24 X 69	Base	7	1,16	22,26	42,00	48,72	957,92
24 X 69	Base Concept	7	1,16	22,26	42,00	48,72	957,92
24 X 69	Decorado a pz	4	0,66	12,72	42,00	27,82	557,24
41 X 41	Base Cambrai	6	1,00	20,10	52,00	52,00	1068,20
5,8 X 69	Listelo	6	0,24	4,68	144,00	34,58	696,92

MUST 24x69 10"x28"



Revestimiento Pasta Blanca / Wall Tiles White Body



Must Blanco 24x69 **W69C**
KIKAG000



Must Concept Blanco 24x69 **W69G**
KIKAG010




Must Concept Gris 24x69 **W69G**
KIKAG002



Listelo Must Gris 5,8x69 **D480**
KIKBE002



Must Concept Celeste 24x69 **W69G**
KIKAG009



Decor Scrap Celeste (set of 2 pieces) 24x69 **D590**
KIKAG019 (Precio por pieza Price per piece)



Listelo Must Celeste 5,8x69 **D480**
KIKBE009



Revestimiento Pasta Blanca / Wall Tiles White Body




Must Crema 24x69 **W69C**
KIKAG001



Must Concept Crema 24x69 **W69G**
KIKAG011



Must Concept Visión 24x69 **W69G**
KIKAG00C



Decor Scrap Visión (set of 2 pieces) 24x69 **D590**
KIKAG01F (Precio por pieza Price per piece)




Listelo Must Visión 5,8x69 **D480**
KIKBE000

24x69 MUST 10"x28"

CAMBRAI 41x41 18"x18"



Porcelánico Esmaltado / Glazed Porcelain Tiles



Cambrai Snow 41x41 **F41E**
GDX11000



Cambrai Gris 41x41 **F41C**
GDX11002




Cambrai Celeste 41x41 **F41D**
GDX11622



Porcelánico Esmaltado / Glazed Porcelain Tiles



Cambrai Púrpura 41x41 **F41E**
GDX1100F



Cambrai Cream 41x41 **F41E**
GDX11001



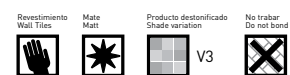
Cambrai Visión 41x41 **P41E**
GDX1100C

18"x18" 41x41 CAMBRAI



Panama Beige 25x70, Panama Concept Visión 25x70, Decor Cup Beige 25x70, Decor Letters 25x70

10"x28" 25x70 PANAMÁ



Revestimiento Pasta Blanca / Wall Tiles White Body



Panamá Blanco 25x70 W27C K38ZA000



Panamá Beige 25x70 W27C K38ZA001



Panamá Concept Gris 25x70 W27G K38ZA022



Panamá Concept Visión 25x70 W27G K38ZA02C



Listelo Panamá Gris 3,8x70 D350 K3835002



Listelo Panamá Visión 3,8x70 D350 K383500C



Deccor Cup Blanco 25x70 D590 K38ZA020



Deccor Cup Beige 25x70 D590 K38ZA041



Deccor Letters Blanco 25x70 D590 K38ZA010



Deccor Letters Beige 25x70 D590 K38ZA031

Datos Técnicos / Technical Data

Revestimiento / Wall Tiles | 25x70

>10%	NPD	MOHS	GA	5	GHB	GLA	10,7

* Consultar ficha técnica / Please check technical chart.

PACKING LIST

formato/size	artículo/item	pzs-cj/pcs-box	m2/ml/cj/box	kg/cj/box	cj/box/epl	m2/ml/epl	kg/epl
25 X 70	Base	7	1,23	23,52	42,00	51,66	1010,84
25 X 70	Base Concept	7	1,23	23,52	42,00	51,66	1010,84
25 X 70	Decorado a pz	4	0,70	13,44	42,00	29,40	587,48
3,8 X 70	Listelo	6	0,16	3,06	144,00	22,98	463,64



Pierre Noir 60x60, Pierre Blue 60x60

24"x24" 60x60 PIERRE

Porcelánico Coloreado / Coloured Body Porcelain



Pierre Blue
60x60

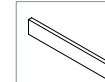
F64E
G194200G



Pierre Noir
60x60

F64E
G194220G

RODAPÍE



Rodapié Romo Pierre 8x60
Rounded Edge Skirting Pierre

Blue G194240G
Noir G194270G
D280

Datos Técnicos / Technical Data

Pavimento / Floor Tiles | 60x60

Absorción Absorption	Antihielo Frost Resistance	Resistencia al rayado Scratch resistance	Resistencia a los agentes de limpieza Resistance to cleaning agents	Resistencia a las manchas Resistance to staining	Resistencia a los ácidos en altas concentraciones Resistance to high acid	Resistencia a los ácidos en bajas concentraciones Resistance to low acid	Espesor Thickness
≤ 0,5%	resiste	7	UA	5	UHA	ULA	9,6

* Consultar ficha técnica / Please check technical chart.

PACKING LIST

formato/size	artículo/item	pzs-cj/pcs-box	m2/ml/cj/box	kg/cj/box	cj/box/epl	m2/ml/epl	kg/epl
60 X 60	Base	3	1,08	24,33	32,00	34,56	801,56
8 X 60	Rodapié romo	10	0,48	11,50	80,00	38,40	943,00

40"x20"/24"x24"/20"x20" 100x50/60x60/30x60 **QUARZ**



Quarz Beige Natural 100x50, Quarz Beige Natural 30x60

40"x20"/24"x24"/20"x20" 100x50/60x60/30x60 **QUARZ**



Quarz Antislip Blanco 60x60, Quarz Lappato Blanco 60x60

QUARZ 100x50/60x60/30x60

40"x20"/24"x24"/20"x20"



Porcelánico Coloreado / Coloured Body Porcelain

100x50/60x60/30x60 QUARZ

40"x20"/24"x24"/20"x20"



Porcelánico Coloreado / Coloured Body Porcelain



Clase 1 R9
Quarz Blanco Natural
 100x50
 F100D
 GQ121000

Uso Use
4
Quarz Blanco Lappato
 100x50*
 F100E
 GQ121010



Clase 1 R9
Quarz Gris Natural
 100x50
 F100F
 GQ121002

Uso Use
4
Quarz Gris Lappato
 100x50*
 F100E
 GQ121012



Clase 1 R9
Quarz Blanco Natural
 60x60
 F64D
 GQ142000

Uso Use
4
Quarz Blanco Lappato
 60x60*
 F64F
 GQ142010

Clase 3 R11
Quarz Blanco Antislip
 60x60
 F64E
 GQ142020



Clase 1 R9
Quarz Gris Natural
 60x60
 F64E
 GQ142002

Uso Use
4
Quarz Gris Lappato
 60x60*
 F64F
 GQ142012

Clase 3 R11
Quarz Gris Antislip
 60x60
 F64E
 GQ142022



Clase 1 R9
Quarz Blanco Natural
 30x60
 F34D
 GQ105000

Uso Use
4
Quarz Blanco Lappato
 30x60*
 F34F
 GQ105010

Clase 3 R11
Quarz Blanco Antislip
 30x60
 F34D
 GQ105020




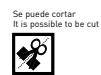
Clase 1 R9
Quarz Gris Natural
 30x60
 F34E
 GQ105002

Uso Use
4
Quarz Gris Lappato
 30x60*
 F34F
 GQ105012


Clase 3 R11
Quarz Gris Antislip
 30x60
 F34E
 GQ105022




Muro Quarz Blanco 30x64 X500 GQ1MR000



Mosaico Quarz Blanco 30x30 X600 GQ104000



Muro Quarz Gris 30x64 X500 GQ1MR002



Mosaico Quarz Gris 30x30 X600 GQ104002



* Consultar ficha técnica / Please check technical chart.

QUARZ 100x50/60x60/30x60

40"x20"/24"x24"/20"x20"



Porcelánico Coloreado / Coloured Body Porcelain

100x50/60x60/30x60 QUARZ

40"x20"/24"x24"/20"x20"



Porcelánico Coloreado / Coloured Body Porcelain



Clase 1 R9
Quarz Beige Natural
 100x50
 F100D
 GQ121001

Uso Use
4
Quarz Beige Lappato
 100x50*
 F100E
 GQ121011



Clase 1 R9
Quarz Beige Natural
 60x60
 F64D
 GQ142001

Uso Use
4
Quarz Beige Lappato
 60x60*
 F64F
 GQ142011

Clase 3 R11
Quarz Beige Antislip
 60x60
 F64D
 GQ142021




Clase 1 R9
Quarz Beige Natural
 30x60
 F34D
 GQ105001

Uso Use
4
Quarz Beige Lappato
 30x60*
 F34F
 GQ105011

Clase 3 R11
Quarz Beige Antislip
 30x60
 F34D
 GQ105021



Muro Quarz Beige 30x64 X500 GQ1MR001



Mosaico Quarz Beige X600 30x30 GQ104001



RODAPÍE

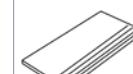


Rodapié Romo 8x60
 Rounded Edge Skirting

Rodapié Romo Lappato 8x60
 Lappato Rounded Edge Skirting

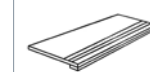
Blanco GQ1MR131	Blanco GQ1MR134
Gris GQ1MR133	Gris GQ1MR136
Beige GQ1MR132	Beige GQ1MR135
D280	D320

PELDAÑO



Peldaño 30x60 Step	Peldaño 100x50 Step	Peldaño Lappato 30x60 Lappato Step	Peldaño Lappato 100x50 Lappato Step	Peldaño Antislip 30x60 Antislip Step
Blanco GQ1MR101	Blanco GQ1MR119	Blanco GQ1MR107	Blanco GQ1MR125	Blanco GQ1MR113
Gris GQ1MR103	Gris GQ1MR121	Gris GQ1MR109	Gris GQ1MR127	Gris GQ1MR115
Beige GQ1MR102	Beige GQ1MR120	Beige GQ1MR108	Beige GQ1MR126	Beige GQ1MR114
D500	D600	D520	D610	D500

PELDAÑO DOBLE



Peldaño Doble 30x60 Double Step	Peldaño Doble 100x50 Double Step	Peldaño Doble Lappato 30x60 Lappato Double Step	Peldaño Doble Lappato 100x50 Lappato Double Step	Peldaño Doble Antislip 30x60 Antislip Double Step
Blanco GQ1MR104	Blanco GQ1MR122	Blanco GQ1MR110	Blanco GQ1MR128	Blanco GQ1MR116
Gris GQ1MR106	Gris GQ1MR124	Gris GQ1MR112	Gris GQ1MR130	Gris GQ1MR118
Beige GQ1MR105	Beige GQ1MR123	Beige GQ1MR111	Beige GQ1MR129	Beige GQ1MR117
D650	D720	D670	D730	D650


Datos Técnicos / Technical Data

Pavimento / Floor Tiles	100x50	Absorción Absorption	Antihielo Frost Resistance	Resistencia al rayado Scratch resistance	Resistencia agentes de limpieza Resistance to cleaning agents	Resistencia a las manchas Resistance to staining	Resistencia a los ácidos en altas concentraciones Resistance to high acid	Resistencia a los ácidos en bajas concentraciones Resistance to low acid	Espesor Thickness
100x50	≤ 0,5%	resiste	6	UA	5	UHA	ULA	10,3	
100X50 lappato	≤ 0,5%	resiste	5	UA	5	UHA	ULA	10,3	
60x60	≤ 0,5%	resiste	6	UA	5	UHA	ULA	9,6	
30x60	≤ 0,5%	resiste	8	UA	5	UHA	ULA	9,6	
60x60 / 30x60 lappato	≤ 0,5%	resiste	5	UA	5	UHA	ULA	9,6	
60x60 / 30x60 antislip	≤ 0,5%	resiste	8	UA	5	UHA	ULA	9,6	

* Consultar ficha técnica / Please check technical chart.

PACKING LIST

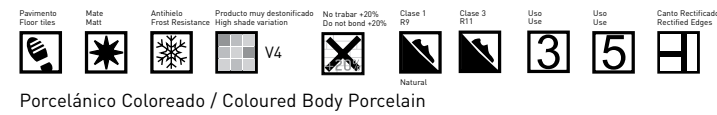
formato/size	artículo/item	pzs-cj/pcs-box	m2/ml/cj/box	kg/cj/box	cj/box/epl	m2/ml/epl	kg/epl
100 X 50	Base	2	1,00	25,20	28,00	28,00	728,60
100 X 50	Base Lappato	2	1,00	25,20	28,00	28,00	728,60
30 X 60	Base	6	1,08	24,18	40,00	43,20	990,20
30 X 60	Base Antislip	6	1,08	24,18	40,00	43,20	990,20
30 X 60	Base Lappato	6	1,08	24,18	40,00	43,20	990,20
60 X 60	Base	3	1,08	24,33	32,00	34,56	801,56
60 X 60	Base Antislip	3	1,08	24,33	32,00	34,56	801,56
60 X 60	Base Lappato	3	1,08	24,33	32,00	34,56	801,56
30 X 30	Mosaico a m2	11	1,00	20,46	36,00	36,00	759,56
30 X 64	Muro a m2	5	0,96	18,45	30,00	28,80	576,50
100 X 50	Peldaño Simple	2	1,00	25,20	24,00	24,00	627,80
100 X 50	Peldaño Simple Lappato	2	1,00	25,20	24,00	24,00	627,80
100 X 50	Peldaño Doble	2	1,00	28,34	24,00	24,00	703,16
100 X 50	Peldaño Doble Lappato	2	1,00	28,34	24,00	24,00	703,16
30 X 60	Peldaño Simple	6	1,08	20,58	40,00	43,20	846,20
30 X 60	Peldaño Simple Antislip	6	1,08	20,58	40,00	43,20	846,20
30 X 60	Peldaño Simple Lappato	6	1,08	20,58	40,00	43,20	846,20
30 X 60	Peldaño Doble	2	0,36	13,28	42,00	15,12	580,76
30 X 60	Peldaño Doble Antislip	2	0,36	13,28	42,00	15,12	580,76
30 X 60	Peldaño Doble Lappato	2	0,36	13,28	42,00	15,12	580,76
8 X 60	Rodapié romo	10	0,48	11,50	80,00	38,40	943,00
8 X 60	Rodapié romo lappato	10	0,48	11,50	80,00	38,40	943,00



Reserva Gris 100x24,8



Reserva Roble Antislip 100x24,8



Porcelánico Coloreado / Coloured Body Porcelain

50"x10" 100x24,8 **RESERVA**



Reserva Beige 100x24,8 F125D G3744031



Reserva Roble 100x24,8 F125D G3744041 Reserva Roble Antislip 100x24,8 F125E G3744051



Reserva Siena 100x24,8 F125D G3744000 Reserva Siena Antislip 100x24,8 F125E G3744030



Reserva Gris 100x24,8 F125D G3744022



Reserva Ceniza 100x24,8 F125D G3744012 Reserva Ceniza Antislip 100x24,8 F125E G3744072

Datos Técnicos / Technical Data

Pavimento / Floor Tiles | 100x24,8

≤ 0,5%	resiste	6	UA	5	UHA	ULA	10,3

* Consultar ficha técnica / Please check technical chart.

PACKING LIST

formato/size	artículo/item	pzs-cj/pcs-box	m2/ml/cj/box	kg/cj/box	cj/box/epl	m2/ml/epl	kg/epl
100 X 24,8	Base	3	0,74	18,00	40,00	29,60	743,00
100 X 24,8	Base Antislip	3	0,74	18,00	40,00	29,60	743,00
8 X 50	Rodapié romo	10	0,40	9,60	112,00	44,80	1098,20

RODAPIÉ

	Rodapié 8x50
	Edge skirting
Beige	G37VP680
Ceniza	G37VP681
Roble	G37VP683
Gris	G37VP682
Siena	G37VP684
D150	

30"x30"/ 15"x30"/ 24"x24" 75x75 / 37x75 / 60x60 **ROUTE66**



Route66 Cemento 75x75, Route66 Black 75x75



Route66 Terra 60x60



Porcelánico Coloreado / Coloured Body Porcelain

75x75/37x75/60x60 ROUTE66

30" x 30" / 15" x 30" / 24" x 24"



Route66 Beige
75x75

F75C
GJSOR001



Route66 Terra
75x75

F75D
GJSOR011



Route66 Beige
37x75

F37C
GJSAC001



Route66 Terra
37x75

F37D
GJSAC011



Route66 Beige
60x60

F64C
GJS42001



Route66 Terra
60x60

F64D
GJS42011

Datos Técnicos / Technical Data


Pavimento / Floor Tiles | 75x75 / 60x60 / 37x75

Absorción Absorption	Antihielo Frost Resistance	Resistencia al rayado Scratch resistance	Resistencia agentes de limpieza Resistance to cleaning agents	Resistencia a las manchas Resistance to staining	Resistencia a los ácidos en altas concentraciones Resistance to high acid	Resistencia a los ácidos en bajas concentraciones Resistance to low acid	Espesor Thickness
≤ 0,5%	resiste	5	UA	5	UHB	ULA	9,6

* Consultar ficha técnica / Please check technical chart.


PACKING LIST

formato/size	artículo/item	pzs-cj/pcs-box	m2/ml/cj/box	kg/cj/box	cj/box/epl	m2/ml/epl	kg/epl
75 X 75	Base	2	1,13	24,62	42,00	47,46	1057,04
60 X 60	Base	3	1,08	24,33	32,00	34,56	801,56
37 X 75	Base	4	1,13	24,24	48,00	54,24	1186,52
30 X 30	Mosaico a m2	11	1,00	22,00	36,00	36,00	815,00
30 X 60	Peldaño Simple	6	1,08	20,58	40,00	43,20	846,20
30 X 60	Peldaño Doble	2	0,36	8,06	40,00	14,40	345,40
37 X 75	Peldaño Simple	4	1,11	24,24	32,00	35,52	798,68
37 X 75	Peldaño Doble	2	0,56	12,12	40,00	22,20	507,80
8 X 60	Rodapié romo	10	0,48	11,30	80,00	38,40	943,00
8 X 75	Rodapié romo	10	0,60	12,90	80,00	48,00	1055,00



Mosaico Route66 Beige X300
30x30

GJS40401



Mosaico Route66 Terra X300
30x30

GJS40411

ROUTE66 75x75/37x75/60x60

30"x30"/15"x30"/24"x24"



75x75/37x75/60x60 ROUTE66

30"x30"/15"x30"/24"x24"



Route66 Blanco 75x75 **F75C**
GJSOR000



Route66 Blanco 37x75 **F37C**
GJSAC000



Route66 Blanco 60x60 **F64C**
GJS42000



Mosaico Route66 Blanco X300 30x30
GJS04000




Route66 Cemento 75x75 **F75D**
GJSOR00C



Route66 Cemento 37x75 **F37D**
GJSAC00C



Route66 Cemento 60x60 **F64D**
GJS4200C



Mosaico Route66 Cemento X300 30x30
GJS0400C




Route66 Black 75x75 **F75D**
GJSOR00J



Route66 Black 37x75 **F37D**
GJSAC00J



Route66 Black 60x60 **F64D**
GJS4200J



Mosaico Route66 Black X300 30x30
GJS0400J



RODAPIÉ

Rodapié Romo 8x60 Rounded Edge Skirting		Rodapié Romo 8x75 Rounded Edge Skirting	
Blanco	GJSRQ000	Blanco	GJS3E000
Beige	GJSRQ001	Beige	GJS3E001
Cemento	GJSRQ00C	Cemento	GJS3E00C
Black	GJSRQ00J	Black	GJS3E00J
Terra	GJSRQ011	Terra	GJS3E011
D280		D290	

PELDAÑO

Peldaño 37x75 Step		Peldaño 30x60 Step	
Blanco	GJSAC010	Blanco	GJS05000
Beige	GJSAC021	Beige	GJS05001
Cemento	GJSAC01C	Cemento	GJS0500C
Black	GJSAC01J	Black	GJS0500J
Terra	GJSAC031	Terra	GJS05011
D560		D500	

PELDAÑO DOBLE

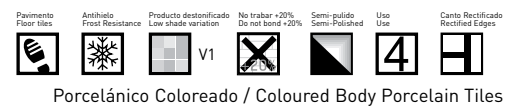
Peldaño Doble 37x75 Double Step		Peldaño Doble 30x60 Double Step	
Blanco	GJSAC020	Blanco	GJS05010
Beige	GJSAC041	Beige	GJS05021
Cemento	GJSAC02C	Cemento	GJS0501C
Black	GJSAC02J	Black	GJS0501J
Terra	GJSAC051	Terra	GJS05031
D690		D650	

24"x24" / 12"x24" 60x60 / 30x60 SENSATION



Sensation Negro Lappato 30x60, Muro Sensation Negro 26x58, Sensation Negro Lappato 60x60

SENSATION 60x60 / 30x60 24"x24" / 12"x24"



24"x24" / 12"x24" 60x60 / 30x60 SENSATION




Sensation Blanco Lappato 60x60 F64F GGX42000



Sensation Gris Lappato 60x60 F64F GGX42002




Sensation Grafito Lappato 60x60 F64F GGX4200J



Sensation Negro Lappato 60x60 F64F GGX4200K



Sensation Beige Lappato 60x60 F64F GGX4200I




Sensation Blanco Lappato 30x60 F34F GGX05000




Sensation Gris Lappato 30x60 F34F GGX05002



Sensation Grafito Lappato 30x60 F34F GGX0500J



Sensation Negro Lappato 30x60 F34F GGX0500K




Sensation Beige Lappato 30x60 F34F GGX0500I



Muro Sensation Blanco 26x58 X500 GGX0K000



Muro Sensation Gris 26x58 X500 GGX0K002



Muro Sensation Grafito 26x58 X500 GGX0K00J



Muro Sensation Negro 26x58 X500 GGX0K00K



Muro Sensation Beige 26x58 X500 GGX0K00I



RODAPÍE

Rodapié Lappato 8x60
Lappato Edge Skirting

Blanco	GGXRQ000
Grafito	GGXRQ00J
Beige	GGXRQ00I
Negro	GGXRQ00K
Gris	GGXRQ002
D320	

PELDAÑO

Peldaño Lappato 30x60
Lappato Step

Blanco	GGX05010
Grafito	GGX0501J
Beige	GGX0501I
Negro	GGX0501K
Gris	GGX05012
D520	

PELDAÑO DOBLE

Peldaño Doble Lappato 30x60
Lappato Double Step

Blanco	GGX05020
Grafito	GGX0502J
Beige	GGX0502I
Negro	GGX0502K
Gris	GGX05022
D670	

Datos Técnicos / Technical Data

Pavimento / Floor Tiles	60x60	30x60	Absorción Absorption	Antihielo Frost Resistance	Resistencia al rayado Scratch resistance	Resistencia a los agentes de limpieza Resistance to cleaning agents	Resistencia a las manchas Resistance to staining	Resistencia a los ácidos en altas concentraciones Resistance to high acid	Resistencia a los ácidos en bajas concentraciones Resistance to low acid	Espesor Thickness
	60x60	30x60	≤ 0,5%	resiste	5	UA	5	UHA	ULA	9,6
	60x60	30x60	≤ 0,5%	resiste	5	UA	5	UHA	ULA	9,6

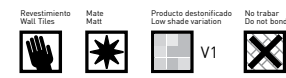
* Consultar ficha técnica / Please check technical chart.

PACKING LIST


formato/size	artículo/item	pzs-cj/pcs-box	m2/ml/cj/box	kg/cj/box	cj/box/epl	m2/ml/epl	kg/epl
60 X 60	Base Lappato	3	1,08	24,33	32,00	34,56	801,56
30 X 60	Base Lappato	6	1,08	24,18	40,00	43,20	990,20
26 X 58	Muro a m2	5	0,75	15,10	30,00	22,50	476,00
30 X 60	Peldaño Doble Lappato	6	1,08	24,18	40,00	43,20	990,20
30 X 60	Peldaño Simple Lappato	6	1,08	24,18	40,00	43,20	990,20
8 X 60	Rodapié lappato	10	0,48	11,30	80,00	38,40	943,00




Silk Blanco 25x70, Silk Antracita 25x70, Decor Chic Negro 25x25, Listelo Velur Antracita 11,8x70, Listelo Velur Antracita 3,8x70, Silk Antracita 41x41



Revestimiento Pasta Blanca / Wall Tiles White Body



Silk Blanco 25x70 W27C KOFZA000



Silk Beige 25x70 W27C KOFZA001



Silk Antracita 25x70 W27D KOFZA00K



Silk Marrón 25x70 W27D KOFZA003



Decor Chic Negro* 25x25



D530 KOF2900K



Decor Chic Marrón* 25x25




D530 KOF29003



Listelo Velur Negro 3,8x70 D370 KOF3500K



Listelo Velur Marrón 3,8x70 D370 KOF35003



Listelo Velur Negro 11,8x70 D500 KOF3500K



Listelo Velur Marrón 11,8x70 D500 KOF35003

* En caso de fijación de la decoración 25 cm de forma aleatoria, se recomienda cortar el azulejo de 25x45 cm de tamaño para evitar el efecto de ladrillo con el azulejo 25x70 cm
 * In case of fixing the 25 cm Decor in a random manner, we recommend to cut the plain tile to size 25x45 cm to avoid the brick effect with the 25x70 cm plain tile.



Porcelánico Coloreado / Coloured Body Porcelain

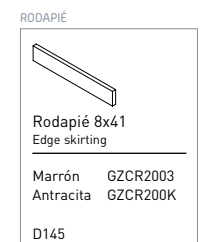


Silk Antracita 41x41 F41D GOF1100K



Silk Marrón 41x41 F41D GOF11003

18" x 18" 41x41 SILK



Rodapié 8x41 Edge skirting
 Marrón GZCR2003
 Antracita GZCR200K
 D145

Datos Técnicos / Technical Data


Revestimiento / Wall Tiles	25x70	Absorción Absorption >10%	Anhielo Frost Resistance NPD	Resistencia al rayado Scratch resistance MOHS	Resistencia agentes de limpieza Resistance to cleaning agents GA	Resistencia a las manchas Resistance to staining 5	Resistencia a los ácidos en altas concentraciones Resistance to high acid GHB	Resistencia a los ácidos en bajas concentraciones Resistance to low acid GLA	Espesor Thickness 10,7
Pavimento / Floor Tiles	41x41	≤ 0,5%	resiste	5	GA	5	GHA	GLA	8,6

* Consultar ficha técnica / Please check technical chart.

PACKING LIST

formato/size	artículo/item	pzs-cj/pcs-box	m2/ml/cj/box	kg/cj/box	cj/box/epl	m2/ml/epl	kg/epl
25 X 70	Base	7	1,23	23,52	42,00	51,66	1010,84
25 X 25	Decorado a pz	4	0,25	5,68	66,00	16,50	397,88
41 X 41	Base	6	1,00	20,10	52,00	52,00	1068,20
11,8 X 70	Listelo	4	0,33	6,32	80,00	26,43	529,60
3,8 X 70	Listelo	4	0,11	2,04	144,00	15,32	316,76
8 X 41	Rodapié romo	15	0,49	8,40	104,00	51,17	896,60

30"x30"/ 15"x30"/ 24"x24" 75x75 / 37x75 / 60x60 TRACK



Track Grafito Lappato 75x75, Track Blanco 75x75

30"x30"/ 15"x30"/ 24"x24" 75x75 / 37x75 / 60x60 TRACK



Track Acero Lappato 75x75, Mosaico Track Acero 30x30

TRACK 75x75/37x75/60x60

30"x30"/15"x30"/24"x24"



Track Blanco Natural F75D 75x75 GJU0R000

Track Blanco Lappato F75F 75x75 GJU0R040



Track Gris Natural F75D 75x75 GJU0R020

Track Gris Lappato F75F 75x75 GJU0R080

Track Gris Antislip F75E 75x75 GJU0R002



Track Grafito Natural F75D 75x75 GJU0R030

Track Grafito Lappato F75F 75x75 GJU0R090

Track Grafito Antislip F75E 75x75 GJU0R00J



Track Acero Natural F75D 75x75 GJU0R050

Track Acero Lappato F75F 75x75 GJU0R100



Track Blanco Natural F37D 37x75 GJUAC000

Track Blanco Lappato F37F 37x75 GJUAC060



Track Gris Natural F37D 37x75 GJUAC020

Track Gris Lappato F37F 37x75 GJUAC080



Track Grafito Natural F37D 37x75 GJUAC030

Track Grafito Lappato F37F 37x75 GJUAC090



Track Acero Natural F37D 37x75 GJUAC040

Track Acero Lappato F37F 37x75 GJUAC100



Track Blanco Natural F64D 60x60 GJU42000

Track Blanco Lappato F64F 60x60 GJU42060



Track Gris Natural F64D 60x60 GJU42020

Track Gris Lappato F64F 60x60 GJU42080




Track Grafito Natural F64D 60x60 GJU42030

Track Grafito Lappato F64F 60x60 GJU42090




Track Acero Natural F64D 60x60 GJU42040


Track Acero Lappato F64F 60x60 GJU42100




Mosaico Track Blanco X300 30x30 GJU04000



Mosaico Track Gris X300 30x30 GJU04002



Mosaico Track Grafito X300 30x30 GJU0400J



Mosaico Track Acero X300 30x30 GJU0400A



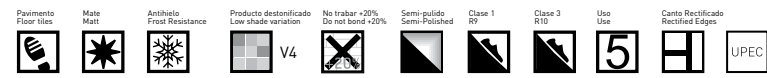
75x75/37x75/60x60 TRACK

30"x30"/15"x30"/24"x24"



TRACK 75x75/37x75/60x60


30"x30" / 15"x30" / 24"x24"



Porcelánico Coloreado / Coloured Body Porcelain

75x75/37x75/60x60 TRACK

30"x30" / 15"x30" / 24"x24"



Porcelánico Coloreado / Coloured Body Porcelain



Track Beige Natural 75x75 F75D GJU0R010
Track Beige Lappato 75x75 F75F GJU0R070
Track Beige Antislip 75x75 F75E GJU0R001



Track Óxido Natural 75x75 F75D GJU0R060
Track Óxido Lappato 75x75 F75F GJU0R110




Track Beige Natural 37x75 F37D GJUAC010
Track Beige Lappato 37x75 F37F GJUAC070



Track Óxido Natural 37x75 F37D GJUAC050
Track Óxido Lappato 37x75 F37F GJUAC110




Track Beige Natural 60x60 F64D GJU42010
Track Beige Lappato 60x60 F64F GJU42070



Mosaico Track Beige 30x30 X300 GJU04001



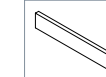
Track Óxido Natural 60x60 F64D GJU42050
Track Óxido Lappato 60x60 F64F GJU42110



Mosaico Track Óxido 30x30 X300 GJU04006



RODAPIÉ



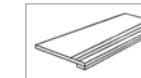
Rodapié Romo 8x60 Rounded Edge Skirting	Rodapié Romo 8x75 Rounded Edge Skirting	Rodapié Romo Lappato 8x60 Lappato Rounded Edge Skirting	Rodapié Romo Lappato 8x75 Lappato Rounded Edge Skirting
Blanco GJURQ000	Blanco GJU3E000	Blanco GJURQ010	Blanco GJU3E010
Gris GJURQ002	Gris GJU3E002	Gris GJURQ012	Gris GJU3E012
Grafito GJURQ00J	Grafito GJU3E00J	Grafito GJURQ01J	Grafito GJU3E01J
Acero GJURQ00A	Acero GJU3E00A	Acero GJURQ01A	Acero GJU3E01A
Beige GJURQ001	Beige GJU3E001	Beige GJURQ011	Beige GJU3E011
Óxido GJURQ006	Óxido GJU3E006	Óxido GJURQ016	Óxido GJU3E016
D280	D290	D320	D330

PELDAÑO



Peldaño 30x60 Step	Peldaño 37x75 Step	Peldaño Lappato 30x60 Lappato Step	Peldaño Lappato 37x75 Lappato Step	Peldaño Antislip 37x75 Antislip Step
Blanco GJU05000	Blanco GJUAC120	Blanco GJU05010	Blanco GJUAC140	Gris GJUAC052
Gris GJU05002	Gris GJUAC002	Gris GJU05012	Gris GJUAC012	Grafito GJUAC05J
Grafito GJU0500J	Grafito GJUAC00J	Grafito GJU0501J	Grafito GJUAC01J	Beige GJUAC051
Acero GJU0502A	Acero GJUAC02A	Acero GJU0503A	Acero GJUAC03A	D560
Beige GJU05001	Beige GJUAC001	Beige GJU05011	Beige GJUAC011	
Óxido GJU05006	Óxido GJUAC130	Óxido GJU05016	Óxido GJUAC006	
D500	D560	D520	D600	

PELDAÑO DOBLE



Peldaño Doble 30x60 Double Step	Peldaño Doble 37x75 Double Step	Peldaño Doble Lappato 30x60 Lappato Double Step	Peldaño Doble Lappato 37x75 Lappato Double Step	Peldaño Doble Antislip 37x75 Antislip Double Step
Blanco GJU05020	Blanco GJUAC150	Blanco GJU05030	Blanco GJUAC160	Gris GJUAC042
Gris GJU05022	Gris GJUAC022	Gris GJU05032	Gris GJUAC032	Grafito GJUAC04J
Grafito GJU0502J	Grafito GJUAC02J	Grafito GJU0503J	Grafito GJUAC03J	Beige GJUAC041
Acero GJU0500A	Acero GJUAC00A	Acero GJU0501A	Acero GJUAC01A	D690
Beige GJU05021	Beige GJUAC021	Beige GJU05031	Beige GJUAC031	
Óxido GJU05026	Óxido GJUAC016	Óxido GJU05036	Óxido GJUAC026	
D650	D690	D670	D710	


Datos Técnicos / Technical Data

Pavimento / Floor Tiles	75x75	35x75	Absorción Absortion	Antihielo Frost Resistance	Resistencia al rayado Scratch resistance	Resistencia agentes de limpieza Resistance to cleaning agents	Resistencia a las manchas Resistance to staining	Resistencia a los ácidos en altas concentraciones Resistance to high acid	Resistencia a los ácidos en bajas concentraciones Resistance to low acid	Espesor Thickness
			≤ 0,5%	resiste	5	UA	5	UHA	ULA	10,2
			≤ 0,5%	resiste	5	UA	5	UHA	ULA	9,8

* Consultar ficha técnica / Please check technical chart.

PACKING LIST

formato/size	artículo/item	pzs-cj/pcs-box	m2/ml/cj/box	kg/cj/box	cj/box/epl	m2/ml/epl	kg/epl
75 X 75	Base	2	1,13	24,62	42,00	47,46	1057,04
75 X 75	Base Antislip	2	1,13	24,62	42,00	47,46	1057,04
75 X 75	Base Lappato	2	1,13	24,62	42,00	47,46	1057,04
60 X 60	Base	3	1,08	24,33	32,00	34,56	801,56
60 X 60	Base Lappato	3	1,08	24,33	32,00	34,56	801,56
37 X 75	Base	4	1,13	24,24	48,00	54,24	1186,52
37 X 75	Base Lappato	4	1,13	24,24	48,00	54,24	1186,52
30 X 30	Mosaico a m2	11	1,00	22,00	36,00	36,00	815,00
30 X 60	Peldaño Simple	6	1,08	20,58	40,00	43,20	846,20
30 X 60	Peldaño Simple Lappato	6	1,08	20,58	40,00	43,20	846,20
37 X 75	Peldaño Simple	4	1,11	24,24	32,00	35,52	798,68
37 X 75	Peldaño Simple Antislip	4	1,11	24,24	32,00	35,52	798,68
37 X 75	Peldaño Simple Lappato	4	1,11	24,24	32,00	35,52	798,68
8 X 75	Rodapié romo	10	0,60	12,90	80,00	48,00	1055,00
8 X 75	Rodapié lappato	10	0,60	12,90	80,00	48,00	1055,00
8 X 60	Rodapié romo	10	0,48	11,30	80,00	38,40	927,00
8 X 60	Rodapié lappato	10	0,48	11,30	80,00	38,40	927,00



Trivor Beige 60x60

24"x24" / 12"x24" 60x60 / 30x60 TRIVOR



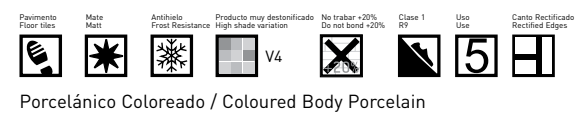
Trivor Gris 60x60

TRIVOR 30x60 / 60x60 12"x24"/ 24"x24"




Porcelánico Coloreado / Coloured Body Porcelain


24"x24"/ 12"x24" 60x60 / 30x60 TRIVOR



Porcelánico Coloreado / Coloured Body Porcelain



Trivor Gris 60x60 F64C G8842002



Trivor Negro 60x60 F64D G884200K



Trivor Almond 60x60 F64C G8842000



Trivor Beige 60x60 F64C G8842001



Trivor Gris 30x60 F34E G8805002



Trivor Negro 30x60 F34E G880500K



Trivor Almond 30x60 F34D G8805000





Trivor Beige 30x60 F34D G8805001



Muro Trivor Gris 26x58 X500 G880K002



Muro Trivor Negro 26x58 X500 G880K00K




Muro Trivor Almond 26x58 X500 G880K000



Muro Trivor Beige 26x58 X500 G880K001




Mosaico Trivor Gris 30x30 X500 G8804002



Mosaico Trivor Negro 30x30 X500 G880400K



Mosaico Trivor Almond 30x30 X500 G8804000



Mosaico Trivor Beige 30x30 X500 G8804001



RODAPIÉ

Rodapié Romo 8x60
Rounded Edge Skirting

Almond	G88RQ001
Beige	G88RQ000
Gris	G88RQ002
Negro	G88RQ00K
D280	

PELDAÑO

Peldaño 30x60
Step

Almond	G8805010
Beige	G8805011
Gris	G8805012
Negro	G880501K
D500	

PELDAÑO DOBLE

Peldaño Doble 30x60
Double Step

Almond	G8805020
Beige	G8805021
Gris	G8805022
Negro	G880502K
D650	

Datos Técnicos / Technical Data

Pavimento / Floor Tiles | 60x60



* Consultar ficha técnica / Please check technical chart.

PACKING LIST

formato/size	artículo/item	pzs-cj/pcs-box	m2/ml/cj/box	kg/cj/box	cj/box/epl	m2/ml/epl	kg/epl
60 X 60	Base	3	1,08	24,33	32,00	34,56	801,56
30 X 60	Base	6	1,08	24,18	40,00	43,20	990,20
30 X 30	Mosaico a m2	11	1,00	20,46	36,00	36,00	759,56
26 X 58	Muro a m2	5	0,75	7,00	30,00	22,50	233,00
30 X 60	Peldaño Doble	2	0,36	13,28	42,00	15,12	580,76
30 X 60	Peldaño Simple	3	0,54	3,39	32,00	17,28	131,48
8 X 60	Rodapié romo	10	0,48	11,30	80,00	38,40	943,00



Trivor Almond 25x70, Trivor Concept Almond 25x70, Trivor Almond 60x60

Datos Técnicos / Technical Data

Revestimiento / Wall Tiles	25x70	Absorción Absorption	Antihielo Frost Resistance	Resistencia al rayado Scratch resistance	Resistencia de limpieza Resistance to cleaning agents	Resistencia a las manchas Resistance to staining	Resistencia a los ácidos en altas concentraciones Resistance to high acid	Resistencia a los ácidos en bajas concentraciones Resistance to low acid	Espesor Thickness
Pavimento / Floor Tiles	41x41	>10%	NPD	MOHS	GA	5	GHB	GLA	10,7
		≤ 0,5%	resiste	6	UA	5	UHA	ULA	8,6

* Consultar ficha técnica / Please check technical chart.



Revestimiento Pasta Blanca / Wall Tiles White Body

10"x28" 25x70 TRIVOR



Trivor Gris 25x70 W27C K88ZA002



Trivor Almond 25x70 W27C K88ZA000



Trivor Concept Gris 25x70 W27G K88ZA012




Trivor Concept Almond 25x70 W27G K88ZA010



Listelo Emir Gris (set2) 12,5x70 (Precio por pieza Price per piece) D520 K8832002



Listelo Emir Almond (set2) 12,5x70 (Precio por pieza Price per piece) D520 K8832000




Porcelánico Coloreado / Coloured Body Porcelain

18"x18" 41x41 TRIVOR



Trivor Gris 41x41 F41D G8811002



Trivor Almond 41x41 F41D G8811000

PACKING LIST

formato/size	artículo/item	pzs-cj/pcs-box	m2/ml/cj/box	kg/cj/box	cj/box/epl	m2/ml/epl	kg/epl
25 X 70	Base	7	1,23	23,52	42,00	51,66	1010,84
25 X 70	Base Concept	7	1,23	23,52	42,00	51,66	1010,84
41 X 41	Base	6	1,00	20,10	52,00	52,00	1068,20
12,5 X 70	Listelo	6	0,52	6,60	80,00	42,00	336,00




Venato Crema 50x50, Venato Crema 25x50, Venato Crema 25x25

Porcelánico Coloreado / Coloured Body Porcelain Tiles

50x50/25x50/25x25 VENATO

20"x20"/10"x20"/ 10"x10"



Venato Blanco F25D
25x25 GIO29000



Venato Crema F25D
25x25 GIOTP001



Venato Blanco F25C
25x50 GIOTP000



Venato Crema F25C
25x50 GIO29001



Venato Blanco F50D
50x50 GIO13000




Venato Crema F50D
50x50 GIO13001



Listelo Venato Blanco D380
6,5x27 GIO0E000



Listelo Venato Crema D380
6,5x27 GIO0E001



Mosaico Venato Blanco X300
33x33 GIO08000



Mosaico Venato Crema X300
33x33 GIO08001

Datos Técnicos / Technical Data

Pavimento / Floor Tiles	50x50	Absorción / Absorption	Anhielo / Frost Resistance	Resistencia al rayado / Scratch resistance	Resistencia agentes de limpieza / Resistance to cleaning agents	Resistencia a las manchas / Resistance to staining	Resistencia a los ácidos en altas concentraciones / Resistance to high acid	Resistencia a los ácidos en bajas concentraciones / Resistance to low acid	Espesor / Thickness
	50x50	≤ 0,5%	resiste	5	GA	5	GHA	GLA	9,0
	25x50	>10%	NPD	MOHS	GA	5	GHB	GLA	9,6
	25x25	≤ 0,5%	resiste	5	GA	5	GHA	GLA	9,3

* Consultar ficha técnica / Please check technical chart.

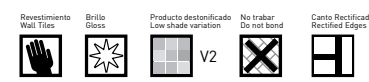
PACKING LIST

formato/size	artículo/item	pzs-cj/pcs-box	m2/ml/cj/box	kg/cj/box	cj/box/epl	m2/ml/epl	kg/epl
25 X 25	Base Modular	16	1,00	20,64	46,00	46,00	972,44
25 X 50	Base Modular	8	1,00	20,64	54,00	54,00	1137,56
50 X 50	Base Modular	4	1,00	20,60	36,00	36,00	764,60
33 X 33	Mosaico a m2	10	1,09	19,00	36,00	39,24	707,00
6,5 X 27,5	Listelo	10	0,18	3,60	90,00	16,09	347,00



Wave Gris 25x50 Listelo Picadilly Negro 7,8x50

10"x20" 25x50 **WAVE**



Revestimiento Pasta Blanca / Wall Tiles White Body



Wave Blanco 25x50 W25C KWWTP000



Wave Gris 25x50 W25C KWWTP002



Wave Beige 25x50 W25C KWWTP001



Listelo Picadilly Lila 7,8x50 D460 KWWCZ00F




Listelo Picadilly Negro 7,8x50 D460 KWWCZ00K



Porcelánico Esmaltado / Glazed Porcelain Tiles

18"x18" 41x41 **TANDEM**



Tandem Lila 41x41 F41D GTM1100F



Tandem Negro 41x41 F41D GTM1100K



Tandem Marrón 41x41 F41D GTM11003

Datos Técnicos / Technical Data

Pavimento / Floor Tiles	25x50	Absorción Absorption	Antihielo Frost Resistance	Resistencia al rayado Scratch Resistance	Resistencia a los agentes de limpieza Resistance to cleaning agents	Resistencia a las manchas Resistance to staining	Resistencia a los ácidos en altas concentraciones Resistance to high acid	Resistencia a los ácidos en bajas concentraciones Resistance to low acid	Espesor Thickness
	41x41 Tandem	>10%	NPD	MOHS	GA	5	GHB	GLA	9,6
		≤ 0,5%	resiste	5	GA	5	GHA	GLA	8,6

* Consultar ficha técnica / Please check technical chart.

PACKING LIST

formato/size	artículo/item	pzs-cj/pcs-box	m2/ml/cj/box	kg/cj/box	cj/box/epl	m2/ml/epl	kg/epl
25 X 50	Base	11	1,38	23,43	36,00	49,68	866,48
41 X 41	Base	6	1,00	20,10	52,00	52,00	1068,20
7,8 X 50	Listelo	18	0,70	12,06	49,00	34,40	613,94



“

TECHNICAL DETAILS

DATOS TÉCNICOS

DONNÉES TECHNIQUES

TECHNISCHE DATEN

”

RESISTENCIA AL DESLIZAMIENTO SEGÚN NORMA DIN 51130 SLIP RESISTANCE AS PER THE DIN 51130 STANDARD

METÓDO DE LA RAMPA (DIN 51130) RAMP METHOD (DIN 51130)

VALOR TOTAL MEDIO DEL ÁNGULO DE CAIDA TOTAL MEAN VALUE OF SLIP ANGLE	GRUPO DE CLASIFICACIÓN RATING
6° ≤ ÁNGULO/ANGLE < 10°	R9
10° ≤ ÁNGULO/ANGLE < 19°	R10
19° ≤ ÁNGULO/ANGLE < 27°	R11
27° ≤ ÁNGULO/ANGLE < 35°	R12
35° ≤ ÁNGULO/ANGLE	R13

TABLA DE VALORACIÓN DE RIESGO DE DESLIZAMIENTO SLIP RISK ASSESSMENT TABLE

LOCALES Y ÁREAS TRABAJO GENERALES GENERAL TYPES OF PREMISES AND WORK AREAS

ENTRADAS ENTRANCES*	R9
ESCALERAS_STAIRS**	R9
SALAS REUNIÓN_MEETING ROOM	R9
SANITARIA_AREAS FOR HEALTH-RELATED USE	R9
ESPACIOS COMUNES (lavabos, lavaderos, etc)_Communal areas (toilets, laundres, etc)	R10

COCINAS (RESTAURANTES Y HOTELES) INDUSTRY KITCHENS (RESTAURANTS AND HOTELS)

COCINAS GASTRONÓMICAS (RESTAURANTE Y HOTELES) HOSPITALITY.INDUSTRY KITCHENS (RESTAURANTS AND HOTELS)	
HASTA 100 CUBIERTOS POR DÍA_UP TO 100 DINERS A DAY	R11
MÁS DE 100 CUBIERTOS POR DÍA_UP TO 100 DINERS A DAY	R12
COCINAS EN RESIDENCIAS, COLEGIO Y SANITARIOS_KITCHENS IN RESIDENCES, SCHOOLS OR NURSING HOMES	R11
COCINAS HOSPITALES Y CLÍNICAS_KITCHENS IN HOSPITAL AND CLINICS	R12
COCINAS COMIDA RÁPIDA_FAST-FOOD KITCHENS	R12
COMEDORES_DINING ROOM	R9

LOCALES DE LOS SERVICIOS SANITARIOS FACILITIES USED FOR HEALTH SERVICES

ZONAS DE BAÑO_BATHING AREAS	R10
ZONAS DE DIAGNÓSTICO_AREAS FOR MEDIC DIAGNOSTIC	R9
HABITACIONES ENFERMOS_ROOMS FOR PATIENTS	R9
FARMACIAS Y LABORATORIOS_CHEMIST'S AND LABORATORIES	R9
BAÑOS TERMALES, HIDROTERAPIA Y FANGOS_ THERMAL SPAS AND HYDROTHERAPY AND MUD-TREATMENT FACILITIES	R11

COLEGIOS Y GUARDERIAS SCHOOLS AND NURSERY SCHOOLS

ENTRADA, PASILLOS Y ZONA DESCANSO_ENTRANCES, CORRIDORS AND REST AREAS*	R9
AULAS_CLASSROOMS	R9
ESCALERAS_STAIRS**	R9
LAVABOS_TOILETS	R10

GARAJES GARAGES

GARAJES EN EDIFICIO O SUBTERRÁNEOS_GARAGES INDOOR OR UNDERGROUND	R10
--	-----

ZONAS DE TRANSITO EXTERIOR OUTDOOR TRANSIT AREAS

ACERAS_PAVEMENTS	R11
------------------	-----

*LAS ENTRADAS SE REFIEREN A AQUELLAS ZONAS A LAS QUE SE PUEDE ACCEDER DIRECTAMENTE DESDE EL EXTERIOR Y EN DONDE LA HUMEDAD PUEDE LLEGAR DESDE EL EXTERIOR.
ENTRANCES REFER TO PLACES WITH DIRECT ACCES FROM THE OUTSIDE OF THE BUILDING WHERE WETNESS MIGHT BE BROUGHT INSIDE.

**LAS ESCALERAS SE REFIEREN ÚNICAMENTE A AQUELLAS A LAS QUE PUEDE LLEGAR LA HUMEDAD DESDE EL EXTERIOR, COMO LAS SITUADAS A CONTINUACIÓN DEL ACCESO.
STAIRS ONLY REFER TO ONES WHERE WETNESS MIGHT BE BROUGHT INSIDE FROM OUTSIDE THE BUILDING LOCATED DIRECTLY AFTER ENTRANCES.

RESBALADICIDAD SEGUN RD 314-2006 EXTRACTO DE NORMA 12633 SLIP RESISTANCE IN ACCORDANCE WITH SPANISH ROYAL DECREE 314-2006. EXTRACT OF THE 12633

RESISTENCIA AL DESLIZAMIENTO RD SLIP RESISTANCE RD	CLASE RATING
RD ≤ 15	0
15 < RD < 35	1
35 < RD < 45	2
RD < 45	3

CLASE EXIGIBLE A LOS SUELOS EN FUNCIÓN DE SU LOCALIZACIÓN: RATING REQUIRED FOR FLOORING DEPENDIND ON ITS LOCATION:

LOCALIZACIÓN Y CARACTERÍSTICAS DE SUELO LOCATION AND CHARACTERISTICS OF THE FLOOR

ZONAS INTERIORES SECAS_DRY INDOOR AREAS: DRY INDOOR AREAS:

SUPERFICIE CON PENDIENTE MENOR QUE EL 6%_SURFACES WITH A SLOPE OF LESS THAN 6%	CLASE 1
SUPERFICIES CON PENDIENTE IGUAL O MAYOR QUE EL 6% Y ESCALERAS_ SURFACE WITH A SLOPE AQUAL TO OR HIGHER THAN 6% AND STAIRS	CLASE 2

ZONAS INTERIORES HÚMEDAS, TALES COMO LAS ENTRADASA A LOS EDIFICIOS DESDE EL ESPACIO EXTERIOR*, TERRAZAS CUBIERTAS, VESTUARIOS, BAÑOS, ASEOS, COCINAS, ETC.:

INDOOR AREAS SUBJECT TO MOISTURE, SUCH AS ENTRANCES TO BUILDINGS FROM OUTDOOR AREAS*, COVERED TERRACES AND BALCONIES, CHANGING ROOMS, BATHROOMS, CLOAKROOMS, KITCHENS, ETC:

SUPERFICIE CON PENDIENTE MENOR QUE EL 6%_SURFACES WITH A SLOPE OF LESS THAN 6%	CLASE 2
SUPERFICIES CON PENDIENTE IGUAL O MAYOR QUE EL 6% Y ESCALERAS_ SURFACE WITH A SLOPE AQUAL TO OR HIGHER THAN 6% AND STAIRS	CLASE 3

ZONAS EXTERIORES. PISCINAS Y DUCHAS**:

OUTDOOR AREAS. SWIMMING POOLS. SHOWERS**	CLASE 3
--	---------

* EXCEPTO CUANDO SE TRATE DE ACCESOS DIRECTOS A ZONAS DE USO RESTRINGIDOS.
EXCEPT FOR ACESSES THAT LEAD DIRECTLY TO AREAS OF RESTRICTED USE.

** EN ZONAS PREVISTAS PARA USUARIOS DESCALZOS Y EN EL FONDO DE LOS VASOS, EN LAS ZONAS EN LAS QUE LA PROFUNDIDAD NO EXCEDA DE 1.50 M.
IN PLACES WHERE USERS ARE EXPECTED TO GO BAREFOOT AND IN THE BOTTOM OF SWIMMING POOLS IN AREAS WITH A DEPTH OF LESS THAN 1.50 M.

COMPARATIVA Y CARACTERÍSTICAS TÉCNICAS COMPARATIVE AND TECHNICAL CHARACTERISTICS

COMPARATIVA DE DIFERENTES TIPOS DE SUELO UTILIZADOS DURANTE EL CICLO DE VIDA DE UN EDIFICIO, TENIENDO EN CUENTA LAS CUALIDADES FÍSICAS DE LOS DIFERENTES MATERIALES.

SUMMARY OF THE INTERVENTIONS ON THE VARIOUS TYPES OF FLOORS TO BE EXPECTED DURING THE LIFETIME OF THE BUILDING (40 YEARS), IN REFERENCE TO THE PHYSICAL LIFETIME OF THE MATERIAL. (SOURCES: CONFINDUSTRIA AND THE TILE COUNCIL OF AMERICA)

AÑO_YEAR	0	2	4	5	8	10	12	14	16	18	20	22	24	26	28	30	32	34	36	38	40	
CERÁMICA CERAMIC TILE																						
MONOCOCCIÓN SINGLE-FIRED TILE																						
BARRO COCIDO TERRACOTTA TILES						●					●						●					
GRES STONEWARE TILES																						
KLINKER KLINKER																						
PIEDRA NATURAL NATURAL STONE																						
MÁRMOL MARBLE						●					●						●					
GRANITO GRANITE										●									●			
CONGLOMERANTES CONGLOMERATES																						
CEMENTO + MÁRMOL MARBLE-CEMENT							●											●				
RESINA + MÁRMOL MARBLE-RESIN				●					●			●							●			
RESINAS DE SILICIO SILICEOUS RESINS																						
MADERA WOOD							●				■						●					
CORCHO CORK						■					■						■					
CAUCHO RUBBER				■		■			■		■			■		■			■			
VINILO VINYL				■		■			■		■			■		■			■			
ALFOMBRA CARPETING		●	●	■	●	■	●	●	■	●	■	●	●	■	●	■	●	●	■	●		

● MANTENIMIENTO MAINTENANCE ■ RENOVACIÓN RENOVATION

¿POR QUÉ UTILIZAR CERÁMICA? WHY USE CERAMIC TILES?


		PORCELÁNICO PORCELAIN TILES	MÁRMOL MARBLE	CALIZA LIMESTONE	GRANITO GRANITE	MADERA WOOD	HPL - PLASTIC	ALUMINIO ALUMINIUM	HORMIGÓN CONCRETE
ESTABILIDAD DIMENSIONAL DIMENSIONAL STABILITY	UNE-EN ISO 10545-2	***	***	***	***	***	***	**	**
RESISTENCIA A LA FLEXIÓN BENDING STRENGTH	UNE-EN ISO 10545-4	***	***	***	***	***	***	*	***
RESISTENCIA A LA HELADA RESISTANCE TO FROST AND ICE	UNE-EN ISO 10545-12	***	***	***	***	***	***	***	*
RESISTENCIA A LA FILTRACIÓN RESISTANCE TO FILTRATION	BS 4131	***	**	**	**	**	**	***	*
RELACIÓN SUPERFICIE / MASA SURFACE/MASS RATIO		**	*	*	*	**	**	***	*
RESISTENCIA A LA EXPANSIÓN POR HUMEDAD RESISTANCE TO MOISTURE EXPANSION	UNE-EN ISO 10545-10	***	***	***	*	*	*	**	**
RESISTENCIA A LA DILATACIÓN TÉRMICA RESISTANCE TO THERMAL EXPANSION	UNE-EN ISO 10545-8	***	*	***	***	*	*	*	**
RESISTENCIA A LAS MANCHAS RESISTANCE TO STAINING	UNE-EN ISO 10545-14	***	*	***	*	***	***	**	*
RESISTENCIA A LA CORROSIÓN SALINA RESISTANCE TO SALINE CORROSION	UNE-112017-ISO 9227	***	*	*	**	**	***	***	*
RESISTENCIA AL ENVEJECIMIENTO SOLAR RESISTANCE TO AGING SUN	UNE-EN ISO 11341 (M2, C-A)	***	*	*	**	*	**	**	**

*** EXCELENTE HIGH ** ÓPTIMO MEDIUM * DEFICIENTE LOW


PIEZAS ESPECIALES

SPECIAL TILE PIECES . PIÈCES SPÉCIALES . SONDERTEILE


PELDAÑO DOBLE DOUBLE STEP TILES




PELDAÑO STEP TILES



RODAPÍ SKIRTINGS



PELDAÑO DOBLE ESQUINA DOUBLE CORNER STEP TILES



CONSIDERACIONES DE COLOCACIÓN PELDAÑO DOBLE Y ESQUINA


GENERAL CONSIDERATIONS WHEN LAYING A STEP TREAD TILE

Para una correcta colocación, las piezas se colocaran sobre la superficie preparada, preferentemente con un mortero adhesivo o cemento-cola de buena calidad, en capa fina extendida por el soporte con una llana dentada y mediante doble encolado, de modo que al macizar, quede una capa continua y regular de adhesivo entre la pieza y el soporte, con ausencia de huecos.

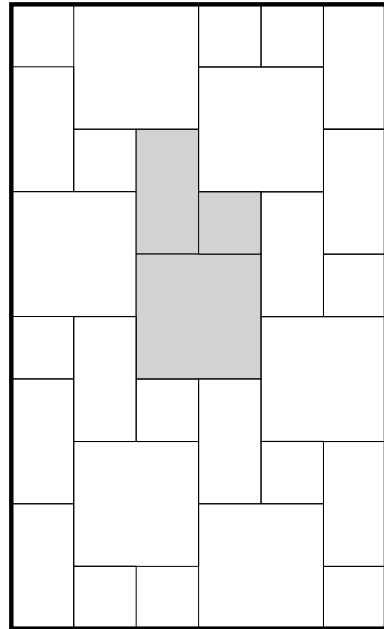
Las piezas se ajustarán a la arista del soporte para evitar que queden en voladizo trabajando en falso. Si la pieza tiene mayor profundidad de la necesaria debe cortarse a medida de modo que la huella apoye totalmente sobre la base de sustentación y que la moldura quede adherida a la contrahuella después de la colocación.

To post these tiles correctly, they need to be placed on a prepared surface, preferably using a good quality adhesive mortar or cement adhesive in a fine coat spread over the support with a toothed trowel and with double bonding, so that when it is packed, a continuous, regular layer of adhesive remains between the tile and the support, without any gaps.

The tiles should then be adjusted to the support edge to stop them from jutting out or lacking any real support. If the piece is deeper than required, it must be cut to size so that the tread is totally supported by the base of the support and so that the moulding adheres to the rise of the step after the tile is put into place.

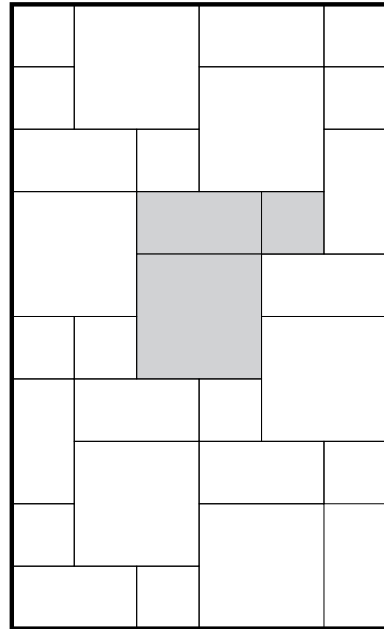


50X50 / 25X50 / 25X25



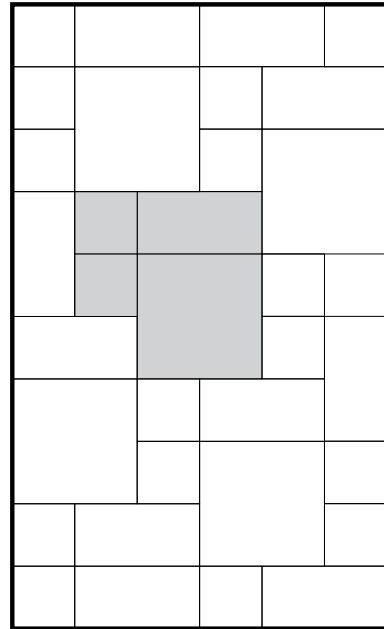
50x50 __ 57%
25x50 __ 29%
25x25 __ 14%

50X50 / 25X50 / 25X25



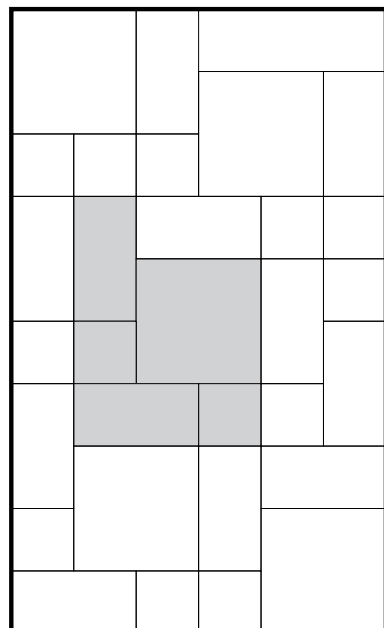
50x50 __ 57%
25x50 __ 29%
25x25 __ 14%

50X50 / 25X50 / 25X25



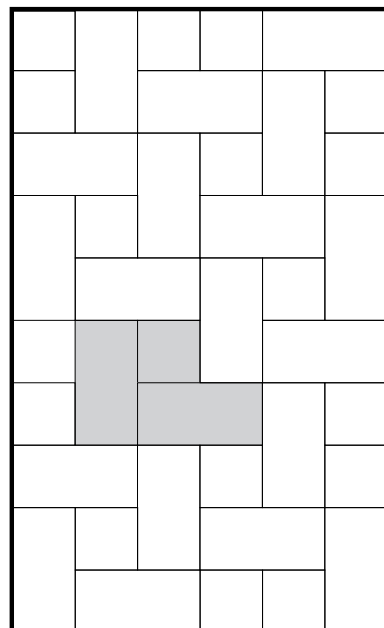
50x50 __ 50%
25x50 __ 25%
25x25 __ 25%

50X50 / 25X50 / 25X25



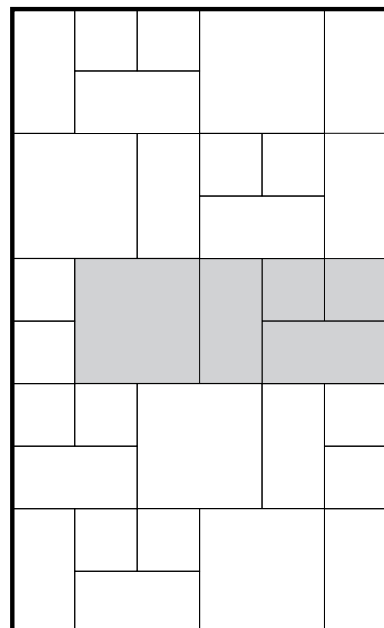
50x50 __ 40%
25x50 __ 40%
25x25 __ 20%

25X50 / 25X25



25x50 __ 80%
25x25 __ 20%

50X50 / 25X50 / 25X25



50x50 __ 40%
25x50 __ 40%
25x25 __ 20%

www.metropol-ceramica.com

METROPOL offers you a simple and innovative design program, completely free of charge, enabling you to personalise your settings and make the most of our textures, reliefs, shade variations, colours and formats. This work tool offers you much more than just ceramic tiles, providing a quick and easy way of combining elegance, inspiration, design, creativity and naturalness to create uniquely stylish spaces with a personality all of their own. You won't want to be without this essential and valuable aid for your project.

METROPOL pone a tu disposición, de forma gratuita, un sencillo y novedoso programa de diseño para que puedas personalizar tus ambientes y sacar el máximo partido a nuestras texturas, relieves, destonificados, colores, formatos. Descubre con esta herramienta de trabajo mucho más que solo cerámica, combina de forma rápida y sencilla elegancia, inspiración, diseño, creatividad, naturalidad para levantar espacios únicos, con estilo, con personalidad. Un apoyo esencial y de valor para tu proyecto.

METROPOL met à votre disposition, gratuitement, un programme de design, simple et innovant, afin que vous puissiez personnaliser vos ambiances et tirer le plus grand profit de nos textures, reliefs, nuances de couleurs, couleurs et formats. À l'aide de cet outil de travail, découvrez bien plus que la céramique, combinez rapidement et simplement, élégance, inspiration, design, créativité, naturel pour créer des espaces uniques avec un style, une personnalité. Une aide essentielle et précieuse pour votre projet.

METROPOL bietet Ihnen kostenlos ein einfaches und neuartiges Designprogramm, mit dem Sie Ihre Ambiente personalisieren und unsere Texturen, Reliefs, Farbschattierungen, Farben und Formate maximal nutzen können. Mit diesem Werkzeug können Sie wesentlich mehr entdecken als Keramikfliesen. Sie können schnell und sicher Eleganz, Inspiration, Design, Kreativität und Natürlichkeit miteinander kombinieren, um einzigartige Bereiche mit Stil und Persönlichkeit zu schaffen. Eine wichtige und wertvolle Unterstützung für Ihr Projekt.



1 **DOWNLOAD THE APPLICATION** _ DESCARGA EL APLICATIVO
TÉLÉCHARGEMENT DE L'APPLICATION _ APLIKATION DOWNLOADEN

Available from our website at www.metropol-ceramica.com, it will install a folder on your PC where you can file all your projects.

Podrás hacerlo desde nuestra Web www.metropol-ceramica.com, creará en tu PC una carpeta donde podrás almacenar todos tus proyectos.

Vous pourrez le faire depuis notre site Web www.metropol-ceramica.com, cela créera un dossier au sein de votre ordinateur, où vous pourrez sauvegarder tous vos projets.

Sie können die App von unserer Website www.metropol-ceramica.com herunterladen. Diese erstellt in Ihrem PC eine Mappe, in der Sie Ihre Projekte speichern können.

2

SELECT A PLAN AND INSERT YOUR MEASUREMENTS _ SELECCIONA UN PLANO E INSERTA TUS MEDIDAS
SÉLECTIONNEZ UN PLAN ET INSÉREZ VOS MESURES _ WÄHLEN SIE EINEN PLAN UND GEBEN SIE IHRE ABMESSUNGEN EIN

Select an existing plan or draw your own, quickly and easily.

Selecciona uno existente o dibuja de forma rápida y sencilla tu propio plano.

Sélectionnez un plan existant ou dessinez rapidement et simplement votre propre plan.

Wählen Sie einen vorhandenen Plan oder zeichnen Sie schnell und einfach Ihren eigenen.

3

ADD FURNITURE _ AGREGA MOBILIARIO _ AJOUTEZ LE MOBILIER _ MOBILIAR EINFÜGEN

Just by selecting and dragging you can add the accessories you consider necessary.

Sólo con pinchar y arrastrar podrás incorporar todo el atrezzo que consideres.

Il vous suffit de cliquer et d'entraîner le mobilier de votre choix sur le plan pour l'y incorporer.

Sie können jedes gewünschte Zubehör einfach anklicken und auf den Plan ziehen.

4

INCLUDE THE ITEMS OF YOUR CHOICE FROM OUR CATALOGUE _ INCLUYE LAS PIEZAS QUE DESEES DE NUESTRO CATÁLOGO CELA INCLUT LES PIÈCES QUE VOUS SOUHAITEZ DE NOTRE CATALOGUE _ GEBEN SIE DIE GEWÜNSCHTEN FLIESENTEILE AUS UNSEREM KATALOG EIN

Mix and match as you wish to design your settings; switch to 3D mode for a view of how it will really look.

Combinálas a tu gusto para diseñar tus ambientes, cambia al modo 3d para tener una vista real.

Combinez-les comme bon vous semble pour créer vos ambiances, passez en mode 3d pour obtenir une vue réelle.

Kombinieren Sie sie ganz nach Wunsch, um Ihre Ambiente zu schaffen, und wechseln Sie zum 3D-Modus, um eine realistische Ansicht zu bekommen.

5

SELECT THE VIEW OF YOUR CHOICE AND TAKE A PHOTOGRAPH OF THE SETTING _ ELIGE LA VISTA QUE QUIERAS Y TOMA UNA FOTOGRAFÍA DEL AMBIENTE _ CHOISISSEZ LA VUE QUE VOUS SOUHAITEZ ET PRENEZ UNE PHOTOGRAPHIE DE L'AMBIANCE WÄHLEN SIE DIE GEWÜNSCHTE ANSICHT UND MACHEN SIE EIN FOTO VOM AMBIENTE

Turn the camera in the setting as you wish to select the most attractive view of your project.

Gira la cámara dentro del ambiente como desees para seleccionar la vista más atractiva de tu proyecto.

Faites tourner le viseur au sein de l'ambiance comme bon vous semble pour choisir la vue la plus attrayante de votre projet.

Drehen Sie die Kamera nach Wunsch innerhalb des Ambientes, um die schönste Ansicht Ihres Projekts zu wählen.



TILE-LAYING, CLEANING AND CARE RECOMMENDATIONS

CONSEJOS DE COLOCACIÓN, LIMPIEZA Y MANTENIMIENTO
CONSEILS DE POSE, NETTOYAGE ET ENTRETIEN
TIPPS FÜR DIE VERLEGUNG, REINIGUNG UND PFLEGE



ANTES DE LA COLOCACIÓN

BEFORE LAYING

En primer lugar es importante verificar que el producto cerámico se ajusta a lo solicitado en descripción, formato y calidad. Para esto, revisaremos de forma aleatoria el contenido de alguna de las cajas (fig.1), comprobando que el mismo se corresponde con el albarán de entrega de la mercancía. En ese momento, verificaremos también que el material esté en perfecto estado, manipulando las piezas con cuidado para evitar problemas de deterioro de las mismas (despuntados, roturas, rayados, etc.) Una vez realizada esta inspección prepararemos la superficie sobre la que vamos a instalar el producto.

El soporte deberá estar totalmente aplomado y limpio (fig.2). En caso contrario utilizaremos los productos necesarios para la reparación y/o limpieza del mismo. En caso de colocación en pavimentos exteriores habrá que respetar las pendientes necesarias. Antes de la colocación del producto cerámico, en el caso de pavimento, replantearemos sobre la superficie ya nivelada algunas piezas para ver el efecto que las mismas presentan.

Para colocaciones modulares, solicitar expresamente en el pedido a fábrica, compatibilidad de tono y calibre. Metropol recomienda consultar en la ficha técnica los consejos de colocación.

Firstly, before installing the product, it is important to check that it conforms with what has been ordered in terms of its appearance, format and quality. This should be done by randomly checking the content of some of the boxes (fig.1), verifying that it corresponds with the delivery note for the goods. At the same time it should also be verified that the material is in perfect condition. The pieces should be handled with care to avoid any problems of deterioration (chips, cracks, scratches, etc.).

Having carried out this inspection, the surface needs to be prepared where the product is going to be laid, applying a screed to the wall or floor to create a totally smooth surface using selflevelling materials (fig.2). The necessary gradients must be respected when laying outdoor flooring. In the case of flooring, before laying the ceramic tiles, place some of the pieces on the levelled surface to see the effect they have.

A product suitable for modular installation. For a modular installation, shade and caliber compatibility must be specifically requested when placing order. In modular installation, 2 mm grout joint.



fig.1



fig.2



fig.3

DURANTE LA COLOCACIÓN

DURING LAYING

Dependiendo de la naturaleza del producto cerámico se utilizará el tipo de colocación adecuado. Para la colocación de las baldosas cerámicas, recomendamos el sistema de capa fina y utilizando el adhesivo adecuado, según la norma UNE EN 12004 y el grupo al que pertenezcan las baldosas. En fachadas, y dependiendo del formato de la pieza a colocar, además de utilizar adhesivos especiales tipo S1 ó S2 según la norma EN 12002, utilizaremos medios mecánicos para asegurar la adhesión de las piezas. Para llevar a cabo la colocación es de gran importancia el utilizar las herramientas adecuadas (llana dentada, maza de goma, llana para rejuntado de goma, etc.) (fig.3)

The appropriate system used for laying tiles depends on the nature of the ceramic product. Porcelain products should always be laid with a fine layer of suitable adhesive, as per standard UNE EN 12004. Special S1 or S2 type adhesives should be used on facades and depending on the format of the tile to be laid, as per standard EN 12002, using the appropriate mechanical means to ensure the tiles adhere correctly. When laying the tiles it is very important to use the appropriate tools (toothed tiling trowel, rubber mallet, rubber float for pointing, etc.) (fig.3)

Asentaremos bien las piezas con la maza de goma, nivelando las piezas y consiguiendo la mayor cobertura posible de adhesivo sobre el dorso de las piezas. En colocaciones exteriores realizaremos la técnica del "doble encolado", que consiste en aplicar adhesivo sobre el soporte y sobre el dorso de la pieza, para obtener una cobertura total.

Antes de la colocación de la siguiente pieza, los lados de las ya colocadas deben de quedar totalmente limpios.

Tanto en pavimentos como en revestimientos, mantendremos la verticalidad y horizontalidad de las juntas, colocando las piezas perfectamente alineadas (fig.4)

En el supuesto de colocaciones con junta trabada o "matajuntas", las piezas no deberán separarse entre sí más de un 20% de la longitud total de las mismas (fig.5)

The tiles should be seated with a rubber mallet, making sure they are flush and achieving the greatest possible coverage of adhesive on the back of the tiles. To lay outdoor tiles, the "double gluing" technique should be used, consisting of applying adhesive on the support as well as buttering the back of the tile to ensure total coverage.

The sides of the already laid tiles should be completely clean before laying the next tile. Both for floors and walls, the pieces must be positioned with perfect alignment both vertically and horizontally in terms of their joints (fig.4)

When laying tiles in an offset pattern, the pieces must not be further apart than 20% of their total length (fig.5)



fig.4



fig.5

Para Pavimentos y Revestimientos rectificadas se recomienda el Sistema de Nivelación RLS de la empresa Raimondi. El modo de uso es el siguiente: Colocación del soporte.

1. Después de extender el cemento cola, colocar los soportes debajo de las piezas en los 4 lados (fig.6)
2. Para piezas de gran tamaño usar uno o más soportes por lado.
3. Colocar la baldosa y golpear con el mazo de goma.

Inserción de las cuñas:

1. Insertar las cuñas en el alojamiento apretando sin superar el punto de rotura (fig.7)
2. Para facilitar esta tarea se aconseja el uso de la pinza de tracción ajustable (fig.8)

Eliminación del soporte:

Una vez fraguado el cemento cola, para arrancar el soporte basta con golpear con el mazo de goma o con la punta del pie en la dirección de la junta (fig.9)

Ancho mínimo de la junta: 1,5 mm

Espesor de las piezas: mínimo 3 mm, máximo 20 mm.

For rectified walls and floor tiles, the Rls levelling system by Raimondi should be used. It is used as follows:

How to set the base/clip:

1. After having spread the adhesive, insert the clip (base/support) underneath the tiles and along the 4 sides.
2. According with tiles size, set one or more clips on every side of the tile.
3. Set the tile and beat it with a rubber mallet.

How to insert the wedge:

1. Insert the wedge in the clip (base) slot paying attention not to pass the breakpoint.
2. To facilitate this operation, the use of the special traction-adjustable-pliers is recommended.

How to remove the support:

Once the adhesive is set, the protruding part of the support, has to be removed by separating it from the clip/base. This can be done with a rubber mallet or even with feet. beat parallel to the joint.

Minimum required joint: 1,5 mm (1/16")

Tile thickness: min 3 mm (1/8"), max 20 mm (3/4")



fig.6



fig.7



fig.8



fig.9

Ejemplo de colocación del Sistema de Nivelación Rls en Revestimiento(fig.10) y Pavimento (fig.11)

Example of wall (fig.10) and floor (fig.11) tiles laid with the Rls levelling system




fig.10



fig.11

Las piezas cerámicas pulidas y/o rectificadas están ligeramente biseladas para evitar despuntados y facilitar su colocación.

Recomendamos los siguientes anchos de junta para los siguientes casos:

EN INTERIOR:

- Pavimento rectificado mín.2 mm. - Revestimiento rectificado interiores mín.1,5 mm. - Pavimentos y Revestimientos NO rectificadas mín.2,5 mm.

EN EXTERIOR:

- Revestimiento rectificado exteriores mín. 5 mm.

* A mayor superficie de pieza, mayor ancho de junta.

INDOORS:

- Rectified floor tiles: at least 2 mm.
- Rectified indoor wall tiles: at least 1.5 mm.
- Non-rectified wall and floor tiles: at least 2.5 mm.

* The larger the tile, the larger the width of tile joint.

OUTDOORS:

- Rectified outdoor wall tiles: at least 5 mm.

Para el sellado de las juntas utilizaremos materiales específicos (en ningún caso deben de contener negro de humo), dependiendo del ancho de la junta y adecuados al ambiente al que vayan a estar sometidos (exteriores, ambientes húmedos, etc.).

El sellado de juntas se realizará siempre con lana de goma una vez el adhesivo de colocación fragüe completamente. Respetaremos los tiempos de aplicación del material y limpiaremos los restos del mismo con una esponja humedecida en agua.

En la colocación de materiales del grupo BIII (porosa) en zonas de contacto con abundante agua (duchas, cuartos de baño,...) se recomienda utilizar material de rejunte impermeable para garantizar la completa impermeabilidad del revestimiento. Con esta acción evitaremos la filtración de humedad a través de las juntas entre baldosas.

Se respetarán las juntas estructurales / partición y perimetrales.

En las paredes con ángulos internos hay que dejar unos milímetros libres por la posible dilatación de las piezas.

En estancias superiores a los 7 m2 hay que dejar una junta de al menos 5 mm por todo el perímetro, de esta manera se absorberán los posibles movimientos de la cerámica (fig.12)

Las juntas de partición se realizarán en superficies superiores a los 50 m2 en interior y 25 m2 en exterior, realizando un fraccionamiento cada cuadrícula de 5x5 metros en interiores y 4x4 metros en exteriores, con una anchura de al menos 5mm.

Para una correcta colocación del rodapié y de los listelos, la medida del mismo nunca deberá de sobrepasar el nominal de la base.

Specific materials should be used to seal the joints (they must not contain lampblack), depending on the width of the joint and suited to the environment they will have to withstand (outdoors, damp environments, etc.)

Joints should always be sealed with a rubber float once the tiling adhesive has completely set.

The material's application times must be respected and any leftovers removed using a sponge soaked in water.

Structural / partition and perimeter joints must be respected.

In areas greater than 7 m2, a minimum joint of 5 mm must be left around the whole perimeter in order to absorb any possible movement in the tiles (fig.12)

Partition joints should be made on surfaces greater than 50 m2 indoors and 25 m2 outdoors, with a division every 5x5 metre block indoors and every 4x4 metre block outdoors.

When laying skirting and fillets, their size should never exceed the nominal size of the base.

DESPUÉS DE LA COLOCACIÓN

AFTER LAYING

Después de la colocación es fundamental realizar una buena limpieza para eliminar residuos de junta y en general suciedad de la obra evitando el uso de productos abrasivos como ácidos fluorhídricos (fig.13)

Una vez finalizado el proceso de rejuntado debemos retirar el material sobrante antes de que se endurezca. (fig.14) Aconsejamos el empleo de un detergente de acción ligeramente ácida que no despidan humos tóxicos y respete las juntas, el material y el usuario, como Fila Deterdek. En el caso de juntas de resina epoxi se aconseja utilizar un limpiador específico de residuos epoxi, como Fila CR10. (fig.13)

En el caso de listelos con aplicaciones de metales, evitaremos además de limpiarlos con productos que contengan ácidos, utilizar estropajos o elementos que puedan dañar la superficie de los mismos, haciendo desaparecer la decoración. En su defecto, para la limpieza de las piezas, debe utilizarse una esponja humedecida en agua.

Es importante, proteger con cartón u otros elementos de aislamiento la superficie limpia, ya pavimentada, de manera que el resto de oficios que transiten por la obra no causen perjuicio alguno al pavimento (fig.15)

Particularly with flooring, once the repointing process has been completed, any excess material must be removed before it hardens and then the tiles cleaned with non-abrasive products (fig.13) (avoiding hydrofluoric acid, such as hydrochloric acid and other similar products).The tiles can be cleaned adequately with hot water and a neutral detergent. (fig.13)

Fillets with metallic applications should not be cleaned with products containing acids neither with scouring pads or other elements that could damage the surface of the tiles, making the decoration disappear.A damp sponge should be used to clean them instead.

It is important to protect the clean, tiled surface with cardboard or other protection so that the rest of the workers on the site do not damage it (fig.15)




fig.12



fig.13



fig.14



fig.15

Tipo de suciedad incrustada Type of incrustated dirt	Producto a utilizar Product
Cemento, cal del agua, rayas metales, óxidos Cement, lime scale, metal scratches, rust	DETERDEK
Residuos juntas de resina epoxi Epoxy resin grout residues	FILA CR10
Grasas, bebidas, comidas, goma, tintes, rotulador, gotas de pintura plástica Fat, grease, food, drink, eraser marks, ink, felt-tip pen, drips of emulsion paint	FILA PS/87
Pintadas de grafitis Graffiti	FILA NOPAINT STAR
Cera de velas, resinas arboles, residuos cinta adhesiva. Candle wax, tree resin, marks of sticking tape	FILASOLV

MANTENIMIENTO

MAINTENANCE

Es recomendable antes de intentar eliminar una mancha con agentes agresivos, comprobar su efecto sobre la superficie del revestimiento / pavimento y el material rejuntado, en una zona acotada no visible para prevenir degradaciones o cambios significativos sobre la superficie de la baldosa. En cualquier caso, es aconsejable facilitar información al cliente sobre que agentes de limpieza son los recomendables para la eliminación de las manchas y los materiales de agarre utilizados en la colocación. Prestaremos especial atención tanto en la limpieza inicial como en el mantenimiento posterior en los pavimentos y revestimientos pulidos.

Before trying to remove a stain with aggressive cleaning agents, it is advisable to test the effect of these products on the surface of the floor/wall tiles and the grouting material in a tiled area that is not visible, thereby avoiding any damage or significant changes to the tile's surface.

In any case, it is advisable to provide the client with information on recommended cleaning agents for removing stains and the recommended adhesive materials for tiling. Special attention should be paid to the initial cleaning as well as to the subsequent maintenance of the polished floors and walls.

A los pavimentos porcelánicos pulidos, durante el proceso de pulido, se les abre el microporo de la superficie, lo que significa, que son más susceptibles de ser manchados por determinados líquidos.

En aquellos pavimentos porcelánicos pulidos, es muy importante que cualquier agente que pudiera afectarlos (aceites, bebidas gaseosas, bebidas alcohólicas, y ácidos), sean limpiados con agua, a la mayor brevedad posible, para evitar el mayor tiempo de exposición sobre las piezas, y que el agente, manche el pavimento. De permanecer en exposición la mancha durante mucho tiempo, es posible que el pavimento, acabe afectado. Para un buen mantenimiento del pavimento se aconseja el empleo de un detergente neutro de alto poder limpiador como FilaCleaner.

During polishing, the micropores in the surface of polished porcelain flooring open up, which means they are more susceptible to staining by certain liquids. With these polished porcelain floors, it is very important that any liquid that might affect them (oil, fizzy drinks, alcoholic drinks and acids) are cleaned up with water as quickly as possible to avoid exposing the tiles to the liquid and staining them.

The flooring may be affected if the stain is left on the tiles for a long time.

PIEZAS ESPECIALES

SPECIAL PIECES

En piezas especiales complementarias donde se hayan utilizado metales (oro, plata, cobre,...), lustres, granillas, resinas, cristal, etc, pueden presentar características particulares (ligeras variaciones de tonalidad, oxidación al contacto con el aire y la humedad, aspecto envejecido con el paso del tiempo,...)

En materiales rectificadas y/o enmallados se requiere manipular con cuidado para prevenir desconchados en sus bordes y rayados superficiales. Para la colocación de listelos de cristal utilizar siliconas o colas no acéticas de clase C2 y D2.

Las piezas complementarias no son aptas para su instalación en exteriores, excepto aquellas que nacen de su base y esta si está recomendada para su colocación en zonas exteriores.

LIMPIEZA DE OBRA: Evitar el fraguado del material de colocación sobre la pieza (limpiar antes de 24horas). Retirar los restos del material de colocación (cementos, rejunte, etc.) con una esponja y abundante agua. No usar ningún producto abrasivo, ni aplicación con base ácida ni alcalina, para evitar cualquier pérdida de aspecto o ataque superficial. No utilizar productos con ácido clorhídrico ni tampoco estropajos.

MANTENIMIENTO: para la limpieza de las piezas, no utilizar detergentes en polvo, ni soluciones ácidas, ni alcalinas, ni estropajos, ni elementos abrasivos. Es suficiente una bayeta húmeda y jabón líquido neutro.

No se aceptará reclamación de producto instalado y de la cual se evidencie que no se han seguido los consejos de colocación y las instrucciones anteriormente citadas.

In complementary special pieces where metals have been used (gold, silver, copper,...),lustres, mashing, resins, glass, etc., may present certain characteristics (slight variations in shade, oxidation on contact with air and moisture, aged appearance with the passage of time,...)

Rectified and/or meshed materials require handling with care to prevent chipping on their edges and surface scratches.

For fixing glass listellos, use silicon or non acetic adhesives of class C2 and D2.

Complementary pieces are not suitable for outdoor installation, except those obtained from its base and this would be recommended for outdoor installation.

CLEANING OF WORK: Avoid the hardening of the adhesive material on the piece (clean before 24 hours). Remove the remnants of adhesive (cements, String, etc.) with a sponge and plentiful water. Not use any abrasive product or application with acidic or alkaline base, to avoid any loss of appearance or surface attack. Do not use products with hydrochloric acid nor cleaning pads.

MAINTENANCE: in the cleaning of tiles, not use powder detergents, neither acidic nor alkaline solutions, neither cleaning pads nor abrasive elements. It is enough to use a neutral liquid soap and a wet cloth.

No claims will be accepted for material installed, rising from a failure to comply with the suggestions for installation, and if the above instructions have not been followed.

SERVICIO POSTVENTA

AFTER-SALES SERVICE

Según el CTE (Código Técnico de la Edificación) es responsabilidad directa de la figura del director de obra o en su defecto del comprador, la supervisión y comprobación del material suministrado (calidad del mismo, estado del embalaje, coincidencia entre la documentación suministrada y el producto de servido, etc.).

Metropol, no aceptará reclamaciones sobre producto instalado, atendiendo a la Legislación Vigente.

Cualquier anomalía en la calidad del producto deberá ser comunicada al Departamento Comercial de Metropol. Para formular reclamación del producto será necesario indicar modelo, formato, tono, calibre, pruebas físicas del producto, como la solapa identificativa del producto en su envase y la factura de compra, así como cualquier otra evidencia, que sea interesante para decidir al respecto.

Metropol NO aceptará reclamaciones en aquellos casos en los que no se hayan seguido las recomendaciones que hacemos constar para la instalación uso y mantenimiento de nuestros productos.

According to the CTE (Technical Building Norms) is direct responsibility of the project manager or, failing that, the buyer, monitoring and checking the material supplied (quality, state of the packaging accordance between the documentation provided and the product served, etc.).

The site foreman or, if applicable, the buyer is directly responsible for upervising and checking the material supplied (quality thereof, state of packing, that the documentation provided corresponds to the installed product, in accordance with current legislation.

Any anomaly in product quality must be notified to the Commercial Department of Metropol. In order to make a complaint about any product it is necessary to state the model, format, tone, calibre and physical tests carried out on the product, as well as the flap on the product identifying it and the invoice for the purchase, and any other evidence that may be of interest in order to reach a decision concerning this complaint.

Metropol will NOT accept claims in cases in which our published recommendations for the installation, use and care of our products have not been followed.

EMBALAJE

PACKING LIST . EMBALLAGE . VERPACKUNG

AFRIKA	Base	25 X 70	7	1,23	23,52	42,00	51,66	1010,84
	Base	41 X 41	6	1,00	20,10	52,00	52,00	1068,20
	Listelo	5 X 36	10	0,18	3,50	72,00	12,96	275,00
	Listelo	5 X 70	4	0,14	2,80	144,00	20,16	426,20
AVENUE	Malla	30,5 X 36	5	0,55	10,55	60,00	32,94	656,00
	Base	25 X 50	11	1,38	23,43	36,00	49,68	866,48
	Base Concept	25 X 50	11	1,38	23,43	36,00	49,68	866,48
BABEL	Listelo	6 X 50	10	0,30	5,00	120,00	36,00	623,00
	Malla	30 X 30	11	0,99	15,51	72,00	71,28	1139,72
BLANCOS	Base	25 X 50	11	1,38	23,43	36,00	49,68	866,48
	Base	25 X 70	7	1,23	23,52	42,00	51,66	1010,84
	Decorado a pz	25 X 50	8	1,00	17,04	45,00	45,00	789,80
	Decorado a pz	25 X 70	4	0,70	13,40	42,00	29,40	585,80
	Listelo	4 X 25	19	0,19	3,42	105,00	19,95	382,10
BLOIS	Bullnose	8 X 25	20	0,40	7,60	120,00	48,00	935,00
	Rodapié romo	8 X 50	10	0,40	9,60	112,00	44,80	1098,20
BLUES	Base	25 X 50	11	1,38	23,43	36,00	49,68	866,48
	Base	30 X 90	4	1,08	20,52	51,00	55,08	1069,52
	Listelo	7,8 X 50	18	0,70	12,06	49,00	34,40	613,94
BOUTIQUE	Malla	30 X 30	9	0,81	15,57	42,00	34,02	676,94
	Base	25 X 70	7	1,23	23,52	42,00	51,66	1010,84
	Base Concept	25 X 70	7	1,23	23,52	42,00	51,66	1010,84
	Listelo	3,8 X 70	6	0,16	3,78	144,00	22,98	567,32
CAMBRAI	Listelo	5 X 70	4	0,14	2,68	144,00	20,16	408,92
	Base	25 X 70	7	1,23	23,52	42,00	51,66	1010,84
	Base	41 X 41	6	1,00	20,10	52,00	52,00	1068,20
CAMBRAI	Decorado a pz	25 X 25	4	0,25	5,68	66,00	16,50	397,88
	Listelo	11,8 x70	4	0,33	6,32	80,00	26,43	529,60
	Listelo	3,8 X 70	4	0,11	2,04	144,00	15,32	316,76
	Listelo	7,8 X 70	4	0,22	4,32	80,00	17,42	368,60
	Peldaño Doble	41 X 41	2	0,34	7,00	70,00	23,53	513,00
	Peldaño Simple	41 X 41	2	0,34	6,70	70,00	23,53	492,00
	Peldaño Simple	41 X 41	6	1,01	20,10	70,00	70,60	1430,00
	Rodapié romo	8 X 41	15	0,49	8,40	104,00	51,17	896,60
	Base	25 X 50	11	1,38	23,43	36,00	49,68	866,48
	Base	41 X 41	6	1,00	20,10	52,00	52,00	1068,20
CHAMBORD	Base Concept	25 X 50	11	1,38	23,43	36,00	49,68	866,48
	Listelo	5 X 25	10	0,13	2,00	90,00	11,25	203,00
	Mosaico a m2	33 X 33	10	1,09	19,00	36,00	39,24	707,00
	Base	25 X 50	11	1,38	23,43	36,00	49,68	866,48
	Listelo	4,6 X 50	10	0,23	4,10	120,00	27,60	515,00
CHEERS	Malla	30 X 30	9	0,81	12,60	42,00	34,02	552,20
	Base	30 X 60	6	1,08	24,18	40,00	43,20	990,20
	Base	60 X 60	3	1,08	24,33	32,00	34,56	801,56
CITY	Mosaico a m2	30 X 30	11	1,00	20,46	36,00	36,00	759,56
	Peldaño Doble	30 X 60	2	0,36	13,28	42,00	15,12	580,76
	Peldaño Simple	30 X 60	6	1,08	20,58	40,00	43,20	846,20
	Rodapié romo	8 X 60	10	0,48	11,50	80,00	38,40	443,00
	Base	25 X 70	7	1,23	23,52	42,00	51,66	1010,84
CONCRET	Base	41 X 41	6	1,00	20,10	52,00	52,00	1068,20
	Base Split	25 X 70	7	1,23	23,52	42,00	51,66	1010,84
	Listelo	5,9 X 70	6	0,25	4,68	144,00	35,68	696,92
	Malla	30 X 30	11	0,99	15,51	72,00	71,28	1139,72
COVENT	Rodapié romo	8 X 41	15	0,49	8,40	104,00	51,17	896,60
	Base	30 X 90	4	1,08	20,52	51,00	55,08	1069,52
	Base	37 X 75	4	1,13	24,24	48,00	54,24	1186,52
	Base	75 X 75	2	1,13	24,62	42,00	47,46	1057,04
	Base Antislip	75 X 75	2	1,13	24,62	42,00	47,46	1057,04
	Base Concept	25 X 50	8	1,00	20,64	54,00	54,00	1137,56
	Base Concept	30 X 90	4	1,08	20,52	51,00	55,08	1069,52
	Base Modular	25 X 25	16	1,00	20,64	46,00	46,00	972,44
	Base Modular	25 X 50	8	1,00	20,64	54,00	54,00	1137,56
	Base Modular	50 X 50	4	1,00	20,60	36,00	36,00	764,60
	Bullnose	8 X 25	20	0,40	8,40	120,00	48,00	1031,00
	Listelo	5 X 25	10	0,13	2,10	90,00	11,25	212,00
	Mosaico a m2	33 X 33	10	1,09	19,00	36,00	39,24	707,00
	Muro a m2	26 X 58	5	0,75	15,10	30,00	22,50	476,00
	Peldaño Doble	37 X 75	2	0,56	12,12	32,00	17,76	410,84
Peldaño Simple	37 X 75	4	1,11	24,24	32,00	35,52	798,68	
CROMAT	Rodapié romo	8 X 50	10	0,40	9,60	112,00	44,80	1098,20
	Rodapié romo	8 X 75	10	0,60	12,90	80,00	48,00	1055,00
	Decorado a pz	25 X 50	8	1,00	17,04	45,00	45,00	789,80
	Listelo	7,5 X 50	20	0,75	12,80	49,00	36,75	650,20
	Base	30 X 90	4	1,08	20,52	51,00	55,08	1069,52
	Base	49 X 49	4	0,96	20,00	36,00	34,56	743,00
	Base Concept	30 X 90	4	1,08	20,52	51,00	55,08	1069,52
	Decorado a pz	30 X 90	4	1,08	20,40	12,00	12,96	267,80
	Listelo	4,5 X 90	6	0,24	4,62	56,00	13,61	281,72
	Malla	30 X 30	9	0,81	12,60	42,00	34,02	552,20
	Malla	30 X 30	9	0,81	18,90	42,00	34,02	816,80

DOHA	Base	30 X 90	4	1,08	20,52	51,00	55,08	1069,52
	Base Concept	30 X 90	4	1,08	20,52	51,00	55,08	1069,52
DREAM	Base Concept	25 X 70	7	1,23	23,52	42,00	51,66	1010,84
EDITION	Base	100 X 24,8	3	0,74	18,00	40,00	29,60	743,00
	Base Antislip	100 X 24,8	3	0,74	18,00	40,00	29,60	743,00
	Peldaño Doble	100 X 24,8	2	0,50	12,60	32,00	15,87	426,20
	Peldaño Doble	100 X 24,8	2	0,50	21,00	32,00	15,87	695,00
	Peldaño Doble	100 X 24,8	3	0,74	18,90	32,00	23,81	627,80
	Peldaño Doble Antislip	100 X 24,8	2	0,50	12,60	14,00	6,94	199,40
	Peldaño Doble Antislip	100 X 24,8	2	0,50	12,60	32,00	15,87	426,20
	Peldaño Simple	100 X 24,8	3	0,74	18,90	32,00	23,81	627,80
	Peldaño Simple	100 X 24,8	3	0,74	22,50	32,00	23,81	743,00
	Peldaño Simple Antislip	100 X 24,8	2	0,50	12,60	32,00	15,87	426,20
ENERGY	Peldaño Simple Antislip	100 X 24,8	3	0,74	18,90	32,00	23,81	627,80
	Rodapié romo	8 X 50	10	0,40	9,60	112,00	44,80	1098,20
FLAMANT	Base	25 X 70	11	1,38	23,43	36,00	49,68	866,48
FOSSIL	Base	25 X 70	7	1,23	23,52	42,00	51,66	1010,84
	Decorado a pz	25 X 70	4	0,70	13,40	60,00	42,00	827,00
	Listelo	7,8 X 70	6	0,33	6,48	90,00	29,48	606,20
FOSSIL	Base	100 X 24,8	3	0,74	18,90	40,00	29,60	779,00
	Base	100 X 50	2	1,00	25,20	28,00	28,00	728,60
	Base Modular	25 X 25	16	1,00	20,64	46,00	46,00	972,44
	Base Modular	25 X 50	8	1,00	20,64	54,00	54,00	1137,56
	Base Modular	50 X 50	4	1,00	20,60	36,00	36,00	764,60
IN LAB	Bullnose	8 X 25	20	0,40	8,40	120,00	48,00	1055,00
	Listelo	5 X 25	10	0,13	2,00	108,00	13,50	239,00
	Mosaico a m2	30 X 30	11	1,00	20,46	36,00	36,00	759,56
	Rodapié romo	8 X 50	10	0,40	9,60	112,00	44,80	1098,20
	Base	25 X 50	11	1,38	23,43	36,00	49,68	866,48
JEWEL	Base	41 X 41	6	1,00	20,10	52,00	52,00	1068,20
	Base Concept	25 X 50	11	1,38	23,43	36,00	49,68	866,48
	Listelo	4,6 X 50	10	0,23	4,00	120,00	27,60	503,00
KAZAN	Base	25 X 70	7	1,23	23,52	42,00	51,66	1010,84
	Base	50 X 50	4	1,00	20,60	36,00	36,00	764,60
	Base Modul	25 X 70	7	1,23	23,52	42,00	51,66	1010,84
	Decorado a pz	25 X 70	3	0,52	8,55	42,00	22,05	382,10
	Listelo	5 X 70	5	0,18	3,00	144,00	25,20	455,00
LEGEND	Base	25 X 50	11	1,38	23,43	36,00	49,68	866,48
	Listelo	6 X 50	20	0,60	10,20	70,00	42,00	737,00
	Base	41 X 41	6	1,00	20,10	52,00	52,00	1068,20
	Base Concept	25 X 50	8	1,00	20,64	54,00	54,00	1137,56
	Base Modular	25 X 25	16	1,00	20,64	46,00	46,00	972,44
LINE	Base Modular	25 X 50	8	1,00	20,64	54,00	54,00	1137,56
	Base Modular	50 X 50	4	1,00	20,60	36,00	36,00	764,60
	Bullnose	8 X 25	20	0,40	7,60	120,00	48,00	935,00
	Listelo	6,5 X 27,5	10	0,18	3,40	90,00	16,09	329,00
	Mosaico a m2	33 X 33	10	1,09	21,60	36,00	39,24	800,60
	Peldaño Doble	50 X 50	4	1,00	20,60	36,00	36,00	764,60
	Peldaño Simple	50 X 50	4	1,00	20,60	36,00	36,00	764,60
	Rodapié romo	8 X 50	10	0,40	9,60	112,00	44,80	1098,20
	Base	25 X 50	11	1,38	23,43	36,00	49,68	866,48
	Base Concept	25 X 50	11	1,38	23,43	36,00	49,68	866,48
	Listelo	4,6 X 50	10	0,23	3,70	120,00	27,60	467,00
	Base	100 X 50	2	1,00	25,20	28,00	28,00	728,60
	Base	30 X 90	4	1,08	20,52	51,00	55,08	1069,52
	Base	37 X 75	4	1,13	24,24	48,00	54,24	1186,52
	Base	60 X 60	3	1,08	24,33	32,00	34,56	801,56
Base	75 X 75	2	1,13	24,62	42,00	47,46	1057,04	
Base Lappato	100 X 50	2	1,00	25,20	28,00	28,00	728,60	
Base Lappato	37 X 75	4	1,13	24,24	48,00	54,24	1186,52	
Base Lappato	60 X 60	3	1,08	24,33	32,00	34,56	801,56	
Base Lappato	75 X 75	2	1,13	24,62	42,00	47,46	1057,04	
Base Modul	30 X 90	4	1,08	20,52	51,00	55,08	1069,52	
Mosaico a m2	30 X 30	11	1,00	20,46	36,00	36,00	759,56	
Peldaño Doble	100 X 50	2	1,00	25,20	24,00	24,00	627,80	
Peldaño Doble	37 X 75	2	0,56	12,12	40,00	22,00	507,80	
Peldaño Doble	60 X 60	3	1,08	24,33	40,00	43,20	996,20	
Peldaño Doble Lappato	100 X 50	2	1,00	25,20	24,00	24,00	627,80	
Peldaño Doble Lappato	37 X 75	2	0,56	12,12	40,00			

	Rodapié romo	8 X 50	10	0,40	9,60	112,00	44,80	1098,20
	Rodapié romo	8 X 60	10	0,48	11,30	80,00	38,40	943,00
	Rodapié romo	8 X 75	10	0,60	12,90	80,00	48,00	1055,00
LOUSSIANA	Base	100 X 50	2	1,00	25,20	28,00	28,00	728,60
	Base	25 X 70	7	1,23	23,52	42,00	51,66	1010,84
	Base	30 X 60	6	1,08	24,18	40,00	43,20	990,20
	Base	30 X 60	6	1,08	24,30	40,00	43,20	995,00
	Base	37 X 75	4	1,13	24,24	48,00	54,24	1186,52
	Base	41 X 41	6	1,00	20,10	52,00	52,00	1068,20
	Base	60 X 60	3	1,08	24,33	32,00	34,56	801,56
	Base	60 X 60	3	1,08	24,60	32,00	34,56	810,20
	Base	60 X 60	3	1,08	24,69	32,00	34,56	813,08
	Base	75 X 75	2	1,13	24,62	42,00	47,46	1057,04
	Base Antislip	30 X 60	6	1,08	24,18	40,00	43,20	990,20
	Base Antislip	60 X 60	3	1,08	24,33	32,00	34,56	801,56
	Base Lappato	100 X 50	2	1,00	25,20	28,00	28,00	728,60
	Base Lappato	30 X 60	6	1,08	24,18	40,00	43,20	990,20
	Base Lappato	37 X 75	4	1,11	24,24	32,00	35,52	798,68
	Base Lappato	37 X 75	4	1,13	24,24	48,00	54,24	1186,52
	Base Lappato	60 X 60	3	1,08	24,33	32,00	34,56	801,56
	Base Lappato	75 X 75	2	1,13	24,62	42,00	47,46	1057,04
	Base Modul	25 X 70	7	1,23	23,52	42,00	51,66	1010,84
	Base Modular	15 X 60	4	0,36	8,08	140,00	50,40	1154,20
	Mosaico a m2	30 X 30	11	1,00	20,46	36,00	36,00	759,56
	Muro a m2	30 X 64	5	0,96	18,45	30,00	28,80	576,50
	Peldaño Doble	100 X 50	2	1,00	28,34	24,00	24,00	703,16
	Peldaño Doble	30 X 60	2	0,36	8,06	40,00	14,40	345,40
	Peldaño Doble	30 X 60	2	0,36	13,28	42,00	15,12	580,76
	Peldaño Doble	30 X 60	6	1,08	24,18	40,00	43,20	990,20
	Peldaño Doble	37 X 75	2	0,56	12,12	40,00	22,20	507,80
	Peldaño Doble Antislip	30 X 60	2	0,36	13,28	42,00	15,12	580,76
	Peldaño Doble Lappato	100 X 50	2	1,00	28,34	24,00	24,00	703,16
	Peldaño Doble Lappato	30 X 60	2	0,36	13,28	42,00	15,12	580,76
	Peldaño Doble Lappato	30 X 60	6	1,08	24,18	40,00	43,20	990,20
	Peldaño Doble Lappato	37 X 75	2	0,56	12,12	40,00	22,20	507,80
	Peldaño Simple	100 X 50	2	1,00	25,20	24,00	24,00	627,80
	Peldaño Simple	30 X 60	6	1,08	20,58	40,00	43,20	846,20
	Peldaño Simple	30 X 60	6	1,08	24,18	40,00	43,20	990,20
	Peldaño Simple	37 X 75	4	1,11	24,24	32,00	35,52	798,68
	Peldaño Simple Antislip	30 X 60	6	1,08	20,58	40,00	43,20	846,20
	Peldaño Simple Lappato	100 X 50	2	1,00	25,20	24,00	24,00	627,80
	Peldaño Simple Lappato	30 X 60	6	1,08	20,58	40,00	43,20	846,20
	Peldaño Simple Lappato	30 X 60	6	1,08	24,18	40,00	43,20	990,20
	Peldaño Simple Lappato	30 X 60	6	1,08	36,36	40,00	43,20	1477,40
	Peldaño Simple Lappato	37 X 75	2	0,56	12,12	40,00	22,20	507,80
	Peldaño Simple Lappato	37 X 75	4	1,11	24,24	32,00	35,52	798,68
	Perfil	1,5 X 70	6	0,06	0,72	400,00	25,20	311,00
	Rodapié lappato	8 X 60	10	0,48	11,50	80,00	38,40	943,00
	Rodapié lappato	8 X 75	10	0,60	12,90	80,00	48,00	1055,00
	Rodapié romo	8 X 41	15	0,49	8,40	104,00	51,17	896,60
	Rodapié romo	8 X 60	10	0,48	11,50	80,00	38,40	943,00
	Rodapié romo	8 X 75	10	0,60	12,90	80,00	48,00	1055,00
MURMURI	Base	25 X 70	7	1,23	23,52	42,00	51,66	1010,84
	Base Concept	25 X 70	7	1,23	23,52	42,00	51,66	1010,84
	Listelo	5,8 X 70	6	0,24	4,80	144,00	35,08	714,20
MUST	Base	24 X 69	7	1,16	22,26	42,00	48,72	957,92
	Base Concept	24 X 69	7	1,16	22,26	42,00	48,72	957,92
	Decorado a pz	24 X 69	4	0,66	12,72	42,00	27,82	557,24
	Listelo	5,8 X 69	6	0,24	4,68	144,00	34,58	696,92
OPERA	Base	25 X 50	11	1,38	23,43	36,00	49,68	866,48
PANAMA	Base	25 X 70	7	1,23	23,52	42,00	51,66	1010,84
	Base Concept	25 X 70	7	1,23	23,52	42,00	51,66	1010,84
	Decorado a pz	25 X 70	4	0,70	13,44	42,00	29,40	587,48
	Listelo	3,8 X 70	6	0,16	3,06	144,00	22,98	463,64
PIERRE	Base	60 X 60	3	1,08	24,33	32,00	34,56	801,56
	Base Outdoor	60 X 60	3	1,08	24,33	32,00	34,56	801,56
	Rodapié romo	8 X 60	10	0,48	11,50	80,00	38,40	943,00
QUARZ	Base	100 X 50	2	1,00	25,20	28,00	28,00	728,60
	Base	30 X 60	6	1,08	24,18	40,00	43,20	990,20
	Base	60 X 60	3	1,08	24,33	32,00	34,56	801,56
	Base Antislip	30 X 60	6	1,08	24,18	40,00	43,20	990,20
	Base Antislip	60 X 60	3	1,08	24,33	32,00	34,56	801,56
	Base Lappato	100 X 50	2	1,00	25,20	28,00	28,00	728,60
	Base Lappato	30 X 60	6	1,08	24,18	40,00	43,20	990,20
	Base Lappato	60 X 60	3	1,08	24,33	32,00	34,56	801,56
	Mosaico a m2	30 X 30	11	1,00	20,46	36,00	36,00	759,56
	Muro a m2	30 X 64	5	0,96	18,45	30,00	28,80	576,50
	Peldaño Doble	100 X 50	2	1,00	28,34	24,00	24,00	703,16
	Peldaño Doble	30 X 60	2	0,36	13,28	42,00	15,12	580,76
	Peldaño Doble Antislip	30 X 60	2	0,36	13,28	42,00	15,12	580,76
	Peldaño Doble Lappato	100 X 50	2	1,00	28,34	24,00	24,00	703,16
	Peldaño Doble Lappato	30 X 60	2	0,36	13,28	42,00	15,12	580,76
	Peldaño Simple	100 X 50	2	1,00	25,20	24,00	24,00	627,80
	Peldaño Simple	30 X 60	6	1,08	20,58	40,00	43,20	846,20
	Peldaño Simple Antislip	30 X 60	6	1,08	20,58	40,00	43,20	846,20
	Peldaño Simple Lappato	100 X 50	2	1,00	25,20	24,00	24,00	627,80
	Peldaño Simple Lappato	30 X 60	6	1,08	20,58	40,00	43,20	846,20
	Rodapié lappato	8 X 60	10	0,48	11,50	80,00	38,40	943,00
	Rodapié romo	8 X 60	10	0,48	11,30	80,00	38,40	927,00

RESERVA	Base	100 X 24,8	3	0,74	18,00	40,00	29,60	743,00
	Base Antislip	100 X 24,8	3	0,74	18,00	40,00	29,60	743,00
	Rodapié romo	8 X 50	10	0,40	9,60	112,00	44,80	1098,20
ROUTE66	Base	37 X 75	4	1,13	24,24	48,00	54,24	1186,52
	Base	60 X 60	3	1,08	24,33	32,00	34,56	801,56
	Base	75 X 75	2	1,13	24,62	42,00	47,46	1057,04
	Mosaico a m2	30 X 30	11	1,00	22,00	36,00	36,00	815,00
	Peldaño Simple	30 X 60	6	1,08	20,58	40,00	43,20	846,20
	Peldaño Simple	37 X 75	4	1,11	24,24	32,00	35,52	798,68
	Rodapié romo	8 X 60	10	0,48	11,30	80,00	38,40	927,00
	Rodapié romo	8 X 75	10	0,60	12,90	80,00	48,00	1055,00
SENSATION	Base Lappato	30 X 60	6	1,08	24,18	40,00	43,20	990,20
	Base Lappato	60 X 60	3	1,08	24,33	32,00	34,56	801,56
	Muro a m2	26 X 58	5	0,75	15,10	30,00	22,50	476,00
	Peldaño Doble Lappato	30 X 60	6	1,08	24,18	40,00	43,20	990,20
	Peldaño Doble Lappato	60 X 60	3	1,08	24,33	40,00	43,20	996,20
	Peldaño Simple Lappato	30 X 60	6	1,08	24,18	40,00	43,20	990,20
	Peldaño Simple Lappato	60 X 60	3	1,08	24,33	40,00	43,20	996,20
	Rodapié lappato	8 X 60	10	0,48	11,30	80,00	38,40	943,00
SILK	Base	25 X 70	7	1,23	23,52	42,00	51,66	1010,84
	Base	41 X 41	6	1,00	20,10	52,00	52,00	1068,20
	Decorado a pz	25 X 25	4	0,25	5,68	66,00	16,50	397,88
	Listelo	11,8 X 70	4	0,33	6,44	80,00	38,40	927,00
	Listelo	3,8 X 70	4	0,11	2,04	144,00	15,32	316,76
	Rodapié romo	8 X 41	15	0,49	8,40	104,00	51,17	896,60
TANDEM	Base	41 X 41	6	1,00	20,10	52,00	52,00	1068,20
TOKYO	Listelo	3 X 25	48	0,36	7,68	135,00	48,60	1059,80
TRACK	Base	37 X 75	4	1,13	24,24	48,00	54,24	1186,52
	Base	60 X 60	3	1,08	24,33	32,00	34,56	801,56
	Base	75 X 75	2	1,13	24,62	42,00	47,46	1057,04
	Base Antislip	75 X 75	2	1,13	24,62	42,00	47,46	1057,04
	Base Lappato	37 X 75	4	1,13	24,24	48,00	54,24	1186,52
	Base Lappato	60 X 60	3	1,08	24,33	32,00	34,56	801,56
	Base Lappato	75 X 75	2	1,13	24,62	42,00	47,46	1057,04
	Mosaico a m2	30 X 30	11	1,00	22,00	36,00	36,00	815,00
	Peldaño Simple	30 X 60	6	1,08	20,58	40,00	43,20	846,20
	Peldaño Simple	37 X 75	4	1,11	24,24	32,00	35,52	798,68
	Peldaño Simple Antislip	37 X 75	4	1,11	24,24	32,00	35,52	798,68
	Peldaño Simple Lappato	30 X 60	6	1,08	20,58	40,00	43,20	846,20
	Peldaño Simple Lappato	37 X 75	4	1,11	24,24	32,00	35,52	798,68
	Rodapié lappato	8 X 75	10	0,60	12,90	80,00	48,00	1055,00
	Rodapié romo	8 X 60	10	0,48	11,30	80,00	38,40	927,00
	Rodapié romo	8 X 75	10	0,60	12,90	80,00	48,00	1055,00
TRIVOR	Base	25 X 70	7	1,23	23,52	42,00	51,66	1010,84
	Base	30 X 60	6	1,08	24,18	40,00	43,20	990,20
	Base	41 X 41	6	1,00	20,10	52,00	52,00	1068,20
	Base	60 X 60	3	1,08	24,33	32,00	34,56	801,56
	Base Concept	25 X 70	7	1,23	23,52	42,00	51,66	1010,84
	Listelo	12,5 X 70	6	0,52	6,60	80,00	42,00	336,00
	Mosaico a m2	30 X 30	11	1,00	20,46	36,00	36,00	759,56
	Muro a m2	26 X 58	5	0,75	7,00	30,00	22,50	233,00
	Peldaño Doble	30 X 60	2	0,36	13,28	42,00	15,12	580,76
	Peldaño Doble	30 X 60	3	0,54	12,09	32,00	17,28	409,88
	Peldaño Simple	30 X 60	3	0,54	3,39	32,00	17,28	131,48
	Peldaño Simple	30 X 60	3	0,54	12,09	32,00	17,28	409,88
</								

DATOS TÉCNICOS

TECHNICAL DETAILS . DONNÉES TECHNIQUES . TECHNISCHE DATEN

REVESTIMIENTO WALL TILES WANDFLIESEN REVÊTEMENT MURAL



absorción
absorption



resistencia
al rayado
scratch
resistance



resistencia agentes
de limpieza
resistance to
cleaning agents



resistencia a las
manchas
resistance to
staining



resistencia a los
ácidos en altas
concentraciones
resistance to
high acid



resistencia a los
ácidos en bajas
concentraciones
resistance to
low acid



espesor
thickness

Serie Series	Formato Formato	Norma/Nom ISO 10545-3 Valor Prescrito Standard Value 3% < E < 6%	Norma/Nom UNE EN - 101 MOHS	Norma/Nom ISO 10545-13 Valor Prescrito Standard Value Max. GA	Norma/Nom ISO 10545-14 Valor Prescrito Standard Value Max. 5	Norma/Nom ISO 10545-13 Valor Prescrito Standard Value Max. GHA	Norma/Nom ISO 10545-13 Valor Prescrito Standard Value Max. GLA	Norma/Nom ISO 10545-2 Valor Prescrito Standard Value ± 5 %
Todas las series All Series	30X90	> 10 %	-	GA	5	GHA	GLA	11,3
	25X70	> 10 %	-	GA	5	GHA	GLA	10
	25X50	> 10 %	-	GA	5	GHA	GLA	9,6
	23,5x33	> 10 %	-	GA	5	GHA	GLA	8,3

PORCELÁNICO PORCELAIN TILES FEINSTEINZEUG GRÈS PORCELAINÉ



absorción
absorption



resistencia a la
helada
frost resistance



resistencia
al rayado
scratch
resistance



resistencia agentes
de limpieza
resistance to
cleaning agents



resistencia a las
manchas
resistance to
staining



resistencia a los
ácidos en altas
concentraciones
resistance to
high acid



resistencia a los
ácidos en bajas
concentraciones
resistance to
low acid



espesor
thickness

Serie Series	Formato Formato	Norma/Nom ISO 10545-12 Valor Prescrito Exigida / Required	Norma/Nom UNE EN -101 MOHS	Norma/Nom ISO 10545-13 Valor Prescrito Standard Value Max. GA / UA	Norma/Nom ISO 10545-14 Valor Prescrito Standard Value Max. 5	Norma/Nom ISO 10545-13 Valor Prescrito Standard Value Max. GHA / UHA	Norma/Nom ISO 10545-13 Valor Prescrito Standard Value Max. GLA / ULA	Norma/Nom ISO 10545-2 Valor Prescrito Standard Value Exigida/Required ± 5 %
AFRIKA	25 X 70	>10%	NPD	GA	5	GHB	GLA	10,7
	30,5 X 36	>10%	NPD	GA	5	GHB	GLA	11,1
	41 X 41	< 0,5%	5	GA	5	GHA	GLA	8,6
AVENUE	25 X 50	>10%	NPD	GA	5	GHB	GLA	9,6
BABEL	30 X 30	>10%	NPD	GA	5	GHA	GLA	8,0
	30 X 30	>10%	NPD	GA	5	GHA	GLA	8,0
BLANCOS	25 X 50	>10%	NPD	GA	5	GHA	GLA	9,6
	25 X 70	>10%	NPD	GA	5	GHA	GLA	10,7
BLUES	25 X 50	>10%	NPD	GA	5	GHB	GLA	9,6
	30 X 30	>10%	NPD	GA	5	GHB	GLA	10,0
	30 X 90	>10%	NPD	GA	5	GHB	GLA	11,3
BOUTIQUE	25 X 70	>10%	NPD	GA	5	GHB	GLA	10,7
CAMBRAI	25 X 70	>10%	NPD	GA	5	GHB	GLA	10,7
	25 X 70	>10%	NPD	GA	5	GHB	GLA	10,7
	41 X 41	< 0,5%	5	GA	5	GHA	GLA	8,6
CHAMBORD	25 X 50	>10%	NPD	GA	5	GHB	GLA	9,6
	33 X 33	< 0,5%	5	GA	5	GHA	GLA	9,0
	41 X 41	< 0,5%	5	GA	5	GHA	GLA	8,6
CHEERS	25 X 50	>10%	NPD	GA	5	GHB	GLA	9,6
	30 X 30	>10%	NPD	GA	5	GHB	GLA	10,0
CITY	30 X 60	< 0,5%	5	UA	5	UHA	ULA	9,6
	60 X 60	< 0,5%	5	UA	5	UHA	ULA	9,6
CONCRET	25 X 70	>10%	NPD	GA	5	GHB	GLA	10,7
	30 X 30	>10%	NPD	GA	5	GHB	GLA	8,0
	41 X 41	< 0,5%	5	GA	5	GHA	GLA	8,6
COVENT	25 X 25	< 0,5%	6	UA	5	UHA	ULA	9,3
	25 X 50	< 0,5%	6	UA	5	UHA	ULA	9,3
COVENT	26 X 58	< 0,5%	5	UA	5	UHA	ULA	9,4
	30 X 90	>10%	NPD	GA	5	GHB	GLA	11,3
	33 X 33	< 0,5%	5	UA	5	UHA	ULA	9,4
	37 X 75	< 0,5%	6	UA	5	UHA	ULA	9,8
	50 X 50	< 0,5%	6	UA	5	UHA	ULA	9,0
	75 X 75	< 0,5%	6	UA	5	UHA	ULA	9,8

DAINO	30 X 30	>10%	NPD	GA	5	GHB	GLA	11,7
	30 X 90	>10%	NPD	GA	5	GHB	GLA	11,3
	49 X 49	0,5% < E < 3%	NPD	GA	5	GHA	GLA	9,5
DOHA	30 X 90	>10%	NPD	GA	5	GHB	GLA	11,3
DREAM	25 X 70	>10%	NPD	GA	5	GHB	GLA	10,7
EDITION	100 X 24,8	< 0,5%	5	UA	5	UHA	ULA	10,3
ENERGY	25 X 50	>10%	NPD	GA	5	GHA	GLA	9,6
FLAMANT	25 X 70	>10%	NPD	GA	5	GHB	GLA	10,7
FOSSIL	100 X 24,8	< 0,5%	6	UA	5	UHA	ULA	10,3
	100 X 50	< 0,5%	6	UA	5	UHA	ULA	10,3
	25 X 25	< 0,5%	6	UA	5	UHB	ULA	9,3
	25 X 50	< 0,5%	6	UA	5	UHA	ULA	9,3
	30 X 30	< 0,5%	5	UA	5	UHA	ULA	9,4
	50 X 50	< 0,5%	6	UA	5	UHA	ULA	9,0
FOSSIL	50 X 50	< 0,5%	6	UA	5	UHA	ULA	9,0
JEWEL	25 X 70	>10%	NPD	GA	5	GHB	GLA	10,7
	50 X 50	0,5% < E < 3%	NPD	UA	5	UHA	ULA	9,5
KAZAN	25 X 50	>10%	NPD	GA	5	GHA	GLA	9,6
LEGEND	25 X 25	< 0,5%	5	UA	5	UHA	ULA	9,3
	25 X 50	< 0,5%	5	GA	5	GHA	GLA	9,3
	33 X 33	< 0,5%	5	UA	5	UHA	ULA	9,4
	50 X 50	< 0,5%	5	UA	5	UHA	ULA	9,0
LINE	100 X 50	< 0,5%	5	UA	5	UHA	ULA	10,3
	30 X 30	< 0,5%	5	UA	5	UHA	ULA	10,7
	30 X 90	>10%	NPD	GA	5	GHB	GLA	11,3
	37 X 75	< 0,5%	6	UA	5	UHA	ULA	9,8
	60 X 60	< 0,5%	5	UA	5	UHA	ULA	9,6
	75 X 75	< 0,5%	6	UA	5	UHA	ULA	10,2
LOUSSIANA	100 X 50	< 0,5%	6	UA	5	UHA	ULA	10,3
	25 X 70	>10%	NPD	GA	5	GHB	GLA	10,7
	30 X 30	< 0,5%	5	UA	5	UHA	ULA	10,2
	30 X 60	< 0,5%	6	UA	5	UHA	ULA	9,6
	30 X 64	< 0,5%	5	UA	5	UHA	ULA	10,2
	37 X 75	< 0,5%	6	UA	5	UHA	ULA	9,8
	41 X 41	< 0,5%	5	UA	5	UHA	ULA	8,6
	60 X 60	< 0,5%	6	UA	5	UHA	ULA	9,6
	75 X 75	< 0,5%	6	UA	5	UHA	ULA	10,2
MURMURI	25 X 70	>10%	NPD	GA	5	GHB	GLA	10,7
MUST	24 X 69	>10%	NPD	GA	5	GHB	GLA	10,7
OPERA	25 X 50	>10%	NPD	GA	5	GHB	GLA	9,6
PANAMA	25 X 70	>10%	NPD	GA	5	GHB	GLA	10,7
PIERRE	60 X 60	< 0,5%	7	UA	5	UHA	ULA	9,6
QUARZ	100 X 50	< 0,5%	6	UA	5	UHA	ULA	10,3
	30 X 30	< 0,5%	5	UA	5	UHB	ULA	10,0
	30 X 60	< 0,5%	6	UA	5	UHA	ULA	9,6
	30 X 64	< 0,5%	5	UA	5	UHB	ULA	10,0
	60 X 60	< 0,5%	6	UA	5	UHA	ULA	9,6
RESERVA	100 X 24,8	< 0,5%	6	UA	5	UHA	ULA	10,3
SENSATION	26 X 58	< 0,5%	5	UA	5	UHA	ULA	10,0
	30 X 60	< 0,5%	5	UA	5	UHA	ULA	9,6
	60 X 60	< 0,5%	5	UA	5	UHA	ULA	9,6
SILK	25 X 70	>10%	NPD	GA	5	GHB	GLA	10,7
	41 X 41	< 0,5%	5	GA	5	GHA	GLA	8,6
TANDEM	41 X 41	< 0,5%	5	GA	5	GHA	GLA	8,6
TRIVOR	25 X 70	>10%	NPD	GA	5	GHB	GLA	10,7
	26 X 58	< 0,5%	5	GA	5	GHA	GLA	10,0
	30 X 30	< 0,5%	5	GA	5	GHA	GLA	10,0
	30 X 60	< 0,5%	8	GA	5	GHA	GLA	9,6
	41 X 41	< 0,5%	6	UA	5	UHA	ULA	8,6
	60 X 60	< 0,5%	8	GA	5	GHA	GLA	9,6
VENATO	25 X 25	< 0,5%	5	GA	5	GHA	GLA	9,3
	25 X 50	>10%	NPD	GA	5	GHB	GLA	9,6
	33 X 33	< 0,5%	5	GA	5	GHA	GLA	9,4
	41 X 41	< 0,5%	5	GA	5	GHA	GLA	8,6
	50 X 50	< 0,5%	5	GA	5	GHA	GLA	9,0
WAVE	25 X 50	>10%	NPD	GA	5	GHB	GLA	9,6
	30 X 90	>10%	NPD	GA	5	GHB	GLA	11,3
TRACK	37 X 75	< 0,5%	5	UA	5	UHA	ULA	9,8
	75 X 75	< 0,5%	5	UA	5	UHB	ULA	9,8
LEIDEN	25 X 50	>10%	NPD	GA	5	GHB	GLA	9,6
IN LAB	25 X 50	>10%	NPD	GA	5	GHB	GLA	9,6
	41 X 41	< 0,5%	5	GA	5	GHB	GLA	8,6
ROUTE66	30 X 30	< 0,5%	5	UA	5	UHB	ULA	10,0
	60 X 60	< 0,5%	5	UA	5	UHB	ULA	9,6

*Consultar ficha técnica. Please check technical chart.

METROPOL

© METROPOL

Metropol se reserva el derecho de anular y modificar, total, o parcialmente, cualquiera de los modelos, colores, formatos, referencias y especificaciones técnicas contenidas en este catálogo.

El contenido de este catálogo está protegido en su totalidad por Copyright. Queda prohibida la reproducción total o parcial de las imágenes, textos, ilustraciones, y conceptos gráficos sin la autorización expresa de Metropol.

Metropol certifica que todos los productos incluidos en el presente catálogo están fabricados en sus plantas productivas de Nules, provincia de Castellón, España, y en el caso de determinadas piezas especiales, en países de la Unión Europea.

Debido a los procesos de impresión, los colores que aparecen en este catálogo deben de considerarse aproximados, no exactos.

METROPOL reserves the rights to delete and amend, either totally or partially, any of the styles, colours, shapes, sizes, references and other technical specifications contained in this catalogue.

The entire contents of this catalogue are Copyright.

No pictures, texts, illustrations or graphic concepts may be reproduced, either wholly or partially, without the express permission of Metropol.

METROPOL certifies that all products included in this catalogue are made in Spain at its production plants in Nules (Castellón) and, in the case of certain special parts, in countries of the European Union.

All colors and hues appearing in this catalogue should be considered approximate only on view of the printing processes involved.

www.metropol-ceramica.com





Design by Marketing Keraben Grupo
Ed I, Ver12/15

METROPOL

KERABEN GRUPO, S.A.
Carretera Valencia - Barcelona, Km. 44,3 12520 Nules
(Castellón) Spain
Tel +34 964 659 500 Fax +34 964 674 245
www.metropol-ceramica.com