

TILE BOOK 2016

General Catalogue

TILE BOOK 2016

General Catalogue

ÍNDICE

Index | Index | Indice | Índice |
Index | Индекс | 索引 |



Rock & Rock

Borneo	18-21
Calacatta	22-23
Norfolk	24-29
October	30-33
Traveller	34-39



Porcelain Tiles

Bengala	42-43
Bergen	44-45
Botania	46-49
Boulevard	50-53
Creation	54-57
Derby	58-63
Downtown	64-71
Fusion	72-79
Green City	80-83
Green Living	84-87
Habitat	88-91
Lavica	92-93
Legend	94-97
London	98-101
Magnum	102-103
Manhattan	104-105
Memory	106-111
Pure	112-115
Sequoia	116-117
Slates	118-119
Toledo	120-121
Yellowstone	122-125



Polished Porcelain

Abi	128
Adara	129
Artic	130
Atlas	131
Orion	132-133



Wall & Floor Tiles

Allegra	136-143
Arlette	144-147
Brescia	148-149
Calacatta	150-153
Calypso	154-161
Campania	162-163
Carrara	164-167
Chelsea	168-173
Colette	174-177
Diva	178-181
Dream	182-187
Gracia	188-189
Hotel	190-195
Khan	196-199
Life	200-205
Magnet	206-209
Matier	210-215
Nomada	216-217
Padova	218-219
Scala	220-221
Suite	222-227



White / Decors

White Alpes	230
White Cerler	230
Durban	231
White Calypso	231-236
White Montreal	231-236
Rock Art	238-241

Certificaciones e
información técnica 242

Índice alfabético

Alphabetical index | Index alphabétique |
 Índice alfabético | Índice alfabético | Alphabetischer Index |
 Алфавитный индекс | 字顺索引 |

A	
Abi	128
Adara	129
Alejandro	240
Alhambra	187
Allegra	136-143
Arlette	144-147
Artic	130
Atlas	131
Augusto	240
Avenza	149 / 153 / 219
B	
Bengala	42-43
Bergen	44-45
Bevel	156
Borneo	18-21
Botania	46-49
Boulevard	50-53
Brescia	148-149
Bricks	227 / 236
C	
Calacatta	22-23 / 150-153
Calypso	154-161
Campania	162-163
Carrara	164-167
Chateau	33
Chelsea	168-173
Chess	161 / 241
Claudio	240

Colette	174-177 / 231
Cottage	124 -125
Creation	54-57
Creation Square	56-57
Cubes	158-159
D	
Derby	58-63
Diva	178-181 / 230
Divine	179 / 232
Downtown	64-71
Dream	182-187
Dream Flash	187
Dream Square	185
Durban	231
E	
Excellence	171-173 / 225
F	
Fun	141
Fusion	72-75
Fusion Silk	76-79
G	
Garden	157
Gracia	188-189 / 232
Green City	80-83
Green Living	84-87
H	
Habitat	88-91
Hotel	190-195
I	

Inox	143 / 157 / 213 / 215 / 232-235
J	
Juliano	240
K	
Khan	196-199
Kilim	217 / 233
L	
Lavica	92-93
Legend	94-97
Life	200-205 / 232
London	98-101
M	
Magnesia	207
Magnet	206-209
Magnum	102-103
Manhattan	104-105
Marina	91
Matier	210-215 / 234
Maximo	241
Memory	106-111
Minerals	157 / 241
N	
Nerva	241
Noblesse	224 / 235
Nomada	216-217
Norfolk	24-29 / 193-195
O	
October	30-33
Orion	132-133

P	
Padova	218-219
Petronio	240
Pure	114-115
R	
Rainbow	142 / 156
Rock Art	238-241
S	
Scala	220-221
Sequoia	116-117
Slates	118-119
Spirit	179 / 232
Square	56-57
Stratos Abi	128
Stratos Adara	129
Stratos Artic	130
Stratos Atlas	131
Stripes	157
Sublime	171-173 / 193-195 / 225 / 235
Suite	222-227
Suite Bevel	156
Suite Bricks	227 / 236
Suite Cubes	158-159
Suite Excellence	171-173 / 225
Suite Frame	151 / 158-159 / 163 / 165 / 221 / 225 / 236
Suite Lines	151 / 158-159 / 163 / 165 / 221 / 225 / 236
Suite Noblesse	222 / 233

Suite Wave	156
T	
Tacito	240
Traveller	34-39
Tiberio	240
Toledo	120-121
Trajano	240
U	
Ulan	197
V	
Vitality	205
W	
Waves	158-159 / 203
White Alpes	230
White Calypso	231-236
White Cerler	230
White Montreal	231-236
Y	
Yellowstone	122-125

Índice por estilos

Alphabetical index | Index alphabétique |
Índice alfabético | Índice alfabético | Alphabetischer Index |
Алфавитный индекс | 字顺索引 |



COLOURS

Allegra	136-143
Boulevard	50-53
Calypso	154-161
Gracia	188-189 / 232
Khan	196-199
Life	200-205 / 232
Matier	210-215 / 234
Pure	112-115
Suite	222-227



CONCRETES

Arlette	144-147
Bengala	42-43
Chelsea	168-173
Colette	174-177 / 231
Creation	54-57
Derby	58-63
Diva	178-181 / 230
Dream	182-187
Downtown	64-71
Fusion	72-79
London	98-101
Magnet	206-209
Magnum	102-103
Manhattan	104-105



MARBLES

Abi	129
Adara	129
Artic	130
Atlas	131
Brescia	148-149
Calacatta	22-23 / 150-153
Campania	162-163
Carrara	164-167
Orion	132-133
Padova	218-219
Scala	220-221



STONES

Green City	80-83
Green Living	84-87
Hotel	190-195
Lavica	92-93
Legend	94-97
Nomada	216-217
Norfolk	24-29 / 193-195
Slates	118-119
Toledo	120-121
Traveller	34-39



WHITE & DECORS

Durban	231
Rock Art	238-241
White Alpes	230
White Cerler	230
White Calypso	231-236
White Montreal	231-236



WOODS

Bergen	44-45
Borneo	18-21
Botania	46-49
Habitat	88-91
October	30-33
Sequoia	116-117
Yellowstone	122-125

Índice por formatos

Index by format | Index par formats | Indice per formati | Índice por formatos | Formatverzeichnis | Указатель по форматам | 按格式索引 |

Porcelain Tiles																	
		24,6 x 101 R	16 x 101 R	60 x 120 R	80 x 80 R	60 x 60 R	30 x 60 R	50 x 100 R	43 x 43 R	22 x 22 R	14,5 x 60 R	61,5 x 61,5	44,5 x 44,5	31 x 61	31 x 31	19,5 x 84	15 x 90
Bengala	42										•		•				
Bergen	44																•
Botania	46															•	
Brescia	148				•	•					•	•					
Boulevard	50								•			•					
Calacatta	150			•		•	•	•			•	•					
Campania	162							•									
Carrara	164							•									
Creation	54										•	•					
Derby	58	•			•			•			•						
Downtown	64				•	•	•				•						
Fusion	72				•	•	•	•			•	•	•				
Green City	80							•									
Green Living	84							•									
Habitat	88	•	•														
Lavica	92										•		•	•			
Legend	94	•									•		•				
London	98							•									
Magnum	102				•												
Manhattan	104										•	•					
Memory	106										•	•	•				
Padova	218					•	•				•	•					
Pure	112			•		•	•	•									
Scala	220								•								
Sequoia	116														•		
Slates	118											•	•	•			
Toledo	120										•	•	•				
Yellowstone	122	•															

Rock & Rock							Multiformato	33,3 x 53,9
		19,5 x 120 R	14,5 x 60 R	60 x 120 R	60 x 60 R	30 x 60 R		
Borneo	18	•						
Calacatta	22			•	•	•		
Norfolk	24	•		•	•			
October	30	•						
Traveller	34	•		•	•			

Polished Porcelain			
		60 x 60 R	30 x 60 R
Stratos Abi	128	•	
Stratos Adara	129	•	
Stratos Artic	130	•	
Stratos Atlas	131	•	•
Stratos Orion	132	•	•

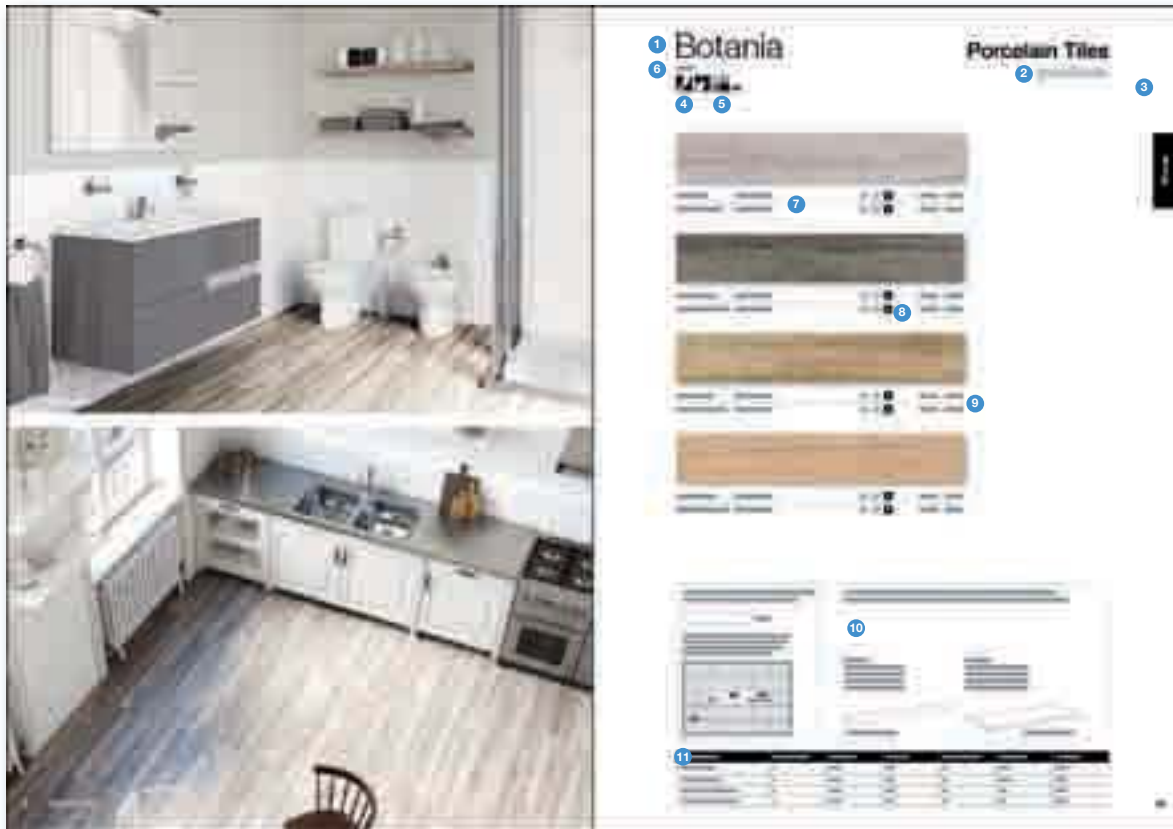
Wall & Floor Tiles				31 x 91,4	31 x 61	25 x 70	21,4 x 61	25 x 40
		30 x 90,2 R	30 x 60 R					
Allegra	136					•		
Arlette	144						•	
Brescia	148				•			
Calacatta	150	•	•		•			
Calypso	154	•				•		
Campania	162	•	•					
Carrara	162	•	•					
Chelsea	168	•						
Colette	174						•	
Diva	178				•			•
Dream	182					•		
Gracia	188				•			
Hotel	190	•						
Khan	196			•	•			
Life	200					•		
Magnet	206				•			•
Matier	210	•		•	•			
Nomada	216					•		
Padova	218				•			
Scala	220	•	•					
Suite	222	•						

Floor Tiles		45 x 45	31 x 31 31,6 x 31,6
Gracia	188	•	
Khan	196	•	
Life	200		•
Magnet	206	•	•

White & Decors				31 x 91,4	31 x 61	25 x 70	21,4 x 61	25 x 40
		30 x 90,2 R	30 x 60 R					
Durban	231				•			
Alpes	230							•
Cerler	230							•
Calypso	231	•	•	•	•	•	•	•
Montreal	231	•	•	•	•	•	•	•

Cómo interpretar el catálogo

Using the catalogue | Mode d'emploi | Interpretazione di indice | Interpretação de índice | Benutzung des Katalogs | Интерпретации индекса | 使用的目录 |



1 Nombre de la serie
Serial number
Nom de série
Nome della serie
Nome da Série
Name der Serie
Название Серии
序列号

5 Características
Characteristics
Caractéristiques
Caratteristiche
Características
Eigenschaften
Характеристики
特点

9 Clave precio
Code Prix
Price key
Codice prezzo
Código de preço
Preisschlüssel
Код Цены
价格关键字

2 Tipo de producto
Type of product
Type de produit
Tipo di prodotto
Tipo de produto
Produkttyp
Тип Продукта
产品类型

6 Formato en cm
Format in cm
Format en cm
Formato in cm
Formato em cm
Format in cm
Формат в см
厘米格式

10 Piezas Especiales
Special Items
Pièces Spéciales
Pezzi Speciali
Peças Especiais
Sonderausführungen
Специальные Детали
特殊产品

3 Diseño
Design
Design
Disegno
Projeto
Design
дизайн
设计

7 Descripción / Color / Código
Description / Colour / Code
Description / Couleur / Code
Descrizione / Colore / Code
Descrição / Cor / Code
Beschreibung / Farbe
Описание / Цвет
描述 / 颜色

11 Packing List

4 Tipos de aplicación
Types of applications
Types d'application
Tipi di applicazione
Tipos de Aplicação
Anwendungsarten
Типы Применения
应用类型

8 Grupos de utilización
Usage groups
Groupes d'utilisation
Gruppi di uso
Grupos de utilização
Anwendungsgruppe
Группы использования
的应用等级

4 Tipos de aplicación

Types of applications | Types d'application | Tipi di applicazione | Tipos de Aplicação | Anwendungsarten | Типы Применения | 应用类型



Pavimento
Floor tiles
Sols grés
Pavimento
Pavimento
Bodenfliesen
Напольная плитка
地砖



Revestimiento
Wall tiles
Faïences
Rivestimento
Revestimento
Wandfliesen
Облицовочная плитк
墙砖



Pavimento coordinado
Coordinated floor tiles
Sols coordonnés
Pavimento coordinato
Pavimento coordenado
Abgestimmte Bodenfliesen
Напольная плитка в тон
配套地砖



Revestimiento coordinado
Coordinated wall tiles
Faïences coordonnés
Rivestimento coordinato
Revestimento coordenado
Abgestimmte Wandfliesen
Облицовочная плитка в тон
组合墙砖

5 Características

Characteristics | Caractéristiques | Caratteristiche | Características | Eigenschaften | Характеристики | 特点



Pavimentos Antideslizantes
Non-slipping floor tiles
Sols antidérapants
Pavimenti antiscivolo
Pavimentos Antiderrapantes
Rutschhmmende Bodenfliesen
Противоскользящая
Напольная Плитка
防滑地面



Pavimentos antideslizantes ABS
Non-slipping floor tiles ABS
Sols antidérapants ABS
Pavimenti antiscivolo ABS
Pavimentos antiderrapantes ABS
Rutschhmmende Bodenfliesen ABS
Противоскользящая Напольная
Плитка ABS
防滑地面 ABS



Lados rectificadas
Junta mínima de 1 mm
recomendada
Rectified edges
Minimum joint of 1 mm
recommended
Bords rectifiés
Avec un joint de 1 mm minimum



Destonificado
Shade variation
Denuance
Multitonalità
Multi-tons
Mischbelag
Многоцветный
褪色色调

Lati rettificati
Giunto minimo di 1 mm
raccomandato

Lados rectificadas
Junta no mínimo de 1 mm
recomendada

Kalibrierte kanten
Roca Cerámica empfiehlt, bei
der Verlegung des Produkts
mit kalibrierte Kanten einen
Fugenabstand von mindestens 1
mm einzuhalten

Выправленные Края
Рекомендуемый минимальный
шов в 1 мм

边位砖
推荐的最小接缝为 1 mm

CLASE CTE (ENV 12633)

C1 Clase 1 C2 Clase 2 C3 Clase 3

2 Tipo de producto

Type of product | Type de produit | Tipo di prodotto | Tipo de produto | Produkttyp | Тип Продукта | 产品类型

Rock & Rock STRATOS STAR TUTTOMASSA WALL TILES

TOP green 80% recycled Golden GRES porcellanato Rock Art

9 Claves

Keys | Codes | Codici | Códigos | Preisschlüssel
Коды | 关键字

FWOT6GF831

Roca Code.

M2030

Clave precio m²
Price key sqm
Clé de prix m²
Codice prezzo al m²
Código de preço m²
Preis-schussel m²
Код цены за м²
价格关键字 / m²

P4670

Clave precio pieza
Price key piece
Clé de prix par piece
Codice prezzo unitario
Código de preço peça
Preis-schussel stuck
Код цены за штуку
价格关键字 / 块

8 Grupos de utilización

Usage groups | Groupes d'utilisation | Gruppi di uso | Grupos de utilização | Anwendungsgruppe | Группы использования | 的应用等级

1

Para zonas de muy poco tránsito
For zones with very little traffic
Zones très peu passantes
Per ambienti sottoposti a traffico leggero
Para zonas de muito pouco trânsito
Für sehr wenig begangene Bereiche
Для мест с очень небольшим движением
用于通行量极少的区域

2

Para zonas de poco tránsito
For zones with little traffic
Zones peu passantes
Per ambienti sottoposti a traffico medio
Para zonas de muito pouco trânsito
Für wenig begangene Bereiche
Для мест с небольшим движением
用于通行量较少的区域

3

Para zonas de tránsito moderado
For zones with moderate traffic
Zones moyennement passantes
Per ambienti sottoposti a traffico medio forte
Para zonas de muito pouco trânsito
Für mittelstark begangene Bereiche
Для мест с умеренным движением
用于通行量一般的区域

4

Para zonas de mucho tránsito
For zones with high traffic
Zones très passantes
Per ambienti sottoposti a traffico intenso
Para zonas de muito trânsito
Für stark begangene Bereiche
Для мест с большим движением
用于通行量较高的区域

5

Pavimentos para tránsito intenso
Floorings with intense traffic
Sol pour passage intense
Pavimenti per ambienti sottoposti a traffico particolarmente
Pavimentos para tránsito intenso
Für sehr stark begangene Bodenbeläge
Плитки для интенсивного движения
用于通行量密集的地面

4P

Porcelánicos pulidos
Polished porcelain tiles
Grès cérame polis
Porcellanati levigati
Produtos porcelânicos polidos
Polierte Feinsteinzeugfliesen
Шлифованный керамогранит
抛光瓷砖

Roca

VOCACIÓN GLOBAL

Roca es una empresa dedicada al diseño, la producción y la comercialización de productos para el espacio de baño, pavimentos y revestimientos cerámicos destinados a la arquitectura, la construcción y el interiorismo. El Grupo, de capital íntegramente español, es líder del mercado en Europa, Latinoamérica, India y Rusia. Además tiene una fuerte presencia en China y el resto de Asia, Oriente Medio y África. Roca es líder mundial en su actividad.

GLOBAL VOCATION

Roca is a company devoted to the design, production and sale of products for bathroom areas and floor and wall tiles for use in architecture, construction and interior design. The Group, which is entirely Spanish owned, is market leader in Europe, Latin America, India and Russia. It also has a strong presence in China and the rest of Asia, the Middle East and Africa. Roca is world leader in its activity.

LA VOCATION MONDIALE

Roca est une entreprise vouée à la conception et à la production d'articles pour l'espace bain et de revêtements muraux et de sol, ainsi qu'à leur commercialisation auprès des architectes, des constructeurs et des décorateurs. Le Groupe à capital intégralement espagnol est leader sur le marché en Europe, en Amérique latine, en Inde et en Russie. Il est également fortement présent en Chine et dans le reste de l'Asie, au Moyen-Orient et en Afrique. Roca est leader mondial dans sa branche d'activité.

VOCAZIONE GLOBALE

Roca è un'azienda dedicata al design, la produzione e la commercializzazione di prodotti per l'arredobagno, pavimenti e rivestimenti in ceramica destinati all'architettura, l'edilizia e il design d'interni. Il Gruppo, a capitale interamente spagnolo, è leader del mercato in Europa, America Latina, India e Russia. Ha inoltre una forte presenza in Cina e nel resto dell'Asia, in Medio Oriente e in Africa. Roca è leader mondiale nella sua attività.

VOCAÇÃO GLOBAL

A Roca é uma empresa dedica ao design, à produção e à comercialização de produtos para casas-de-banho, pavimentos e revestimentos cerâmicos destinados à arquitetura, à construção

e à decoração de interiores. O Grupo, de capital integralmente espanhol, é líder de mercado na Europa, na América Latina, na Índia e na Rússia. Detém ainda uma forte presença na China e restante continente asiático, no Médio Oriente e em África. A Roca é líder mundial na sua atividade.

GLOBALES BESTREBEN


Das Unternehmen Roca ist im Bereich Design, Produktion und Vermarktung von Produkten für das Badezimmer sowie von keramischen Boden- und Wandfliesen für Architektur, Bauwesen und Innenausstattung tätig. Die aus ausschließlich spanischem Kapital bestehende Firmengruppe ist Marktführer in Europa, Lateinamerika, Indien und Russland. Darüber hinaus verfügt sie über eine starke Präsenz in China und anderen Märkten in Asien, im mittleren Orient und in Afrika. Roca ist Weltmarktführer auf ihrem Gebiet.

ГЛОБАЛЬНОЕ ПРИЗВАНИЕ

Роса – это компания, занимающаяся дизайном, производством и коммерциализацией продуктов для ванной комнаты, напольной и облицовочной керамической плитки для использования в архитектуре, строительстве и интерьер-дизайне. Эта группа предприятий с полностью испанским капиталом является лидером на европейском, латиноамериканском, индийском и российском рынках. Кроме того, она имеет значительное присутствие в Китае и в других странах Азии, Ближнего Востока и Африки. Роса занимает лидирующее место в своей сфере деятельности.

全球使命

Roca Corporación Empresarial, S.A. 是一家西班牙所有的跨国集团的母公司，该集团的产品已遍布全球五大洲。集团目前由两大分支组成：Roca Sanitario 和 Roca Cerámica，主营业务为设计和开发全球卫浴解决方案。





Respeto por el medio ambiente



El modelo de gestión empresarial de Roca, basado en la plena conciencia medioambiental y el respeto del entorno, le ha llevado a convertirse en la única industria española del sector de pavimentos y revestimientos cerámicos que ha conseguido la Autorización Ambiental Integrada (AAI) y certificados de calidad como ISO 14001, ISO 14021 y ECOLABEL.

RESPECT FOR THE ENVIRONMENT

The Roca's business management model, based on full environmental awareness and respect for its surroundings, which has led it to become the only Spanish industrial firm in the floor and wall tile sector to achieve the Integrated Environmental Authorisation (AAI) and quality certificates such as ISO 14001, ISO 14021, DAPc and ECOLABEL.

LE RESPECT POUR L'ENVIRONNEMENT

Axé sur la conscience et le respect de l'environnement, le modèle de gestion entrepreneuriale de Roca. Il lui vaut d'être la seule industrie espagnole du secteur céramiste à avoir obtenu l'autorisation environnementale intégrée (AAI) et les certificats de qualité ISO 14001, ISO 14021, DAPc et ECOLABEL.

RISPETTO PER L'AMBIENTE

Il modello di gestione aziendale di Roca, basato sulla piena coscienza ecologica e sul rispetto dell'ambiente, e le ha consentito di diventare l'unica azienda spagnola del settore dei pavimenti e rivestimenti in ceramica ad avere ottenuto l'Autorizzazione Ambientale Integrata (AAI) e le certificazioni di qualità ISO 14001, ISO 14021, DAPc e ECOLABEL.

RESPEITO PELO MEIO AMBIENTE

O modelo de gestão empresarial do Roca, baseado na plena consciência e no respeito pelo ambiente, e levou-a a converter-se na única indústria espanhola do setor de pavimentos e revestimentos cerâmicos a obter a Autorização Ambiental Integrada (AAI) e certificados de qualidade como ISO 14001, ISO 14021, DAPc e ECOLABEL.

RESPEKT VOR DER UMWELT

Das Modell der Unternehmensführung von Roca basiert auf einem starken Umweltbewusstsein und dem Respekt vor der Umwelt. Dass Roca in Spanien das einzige Unternehmen im Fliesensektor ist, das die integrierte Umweltgenehmigung (AAI) sowie Qualitätszertifizierungen wie ISO 14001, ISO 14021, DAPc und ECOLABEL erhalten hat.

УВАЖЕНИЕ К ОКРУЖАЮЩЕЙ СРЕДЕ

Модель управления концерна Роса, основанная на полном экологическом сознании и уважении к окружающей среде, предполагает наличие общих с материнским предприятием обязательств и позволила ему стать единственным из испанских производителей напольной и облицовочной керамики, получившим разрешение на промышленную эксплуатацию, так называемую Autorización Ambiental Integrada (AAI), и добившимся таких сертификатов качества как ISO 14001, ISO 14021, DAPc и ECOLABEL.

尊重环保

乐家瓷砖集团的经营模式以全面的环境意识和尊重环保为基础，与其母公司秉承相同的环保承诺，这使其成为地砖和墙砖行业中唯一一家获得“综合环境授权”（Integrated Environmental Authorisation, AAI）和质量认证（如ISO14001、ISO 14021, DAPc 和 ECOLABEL）的西班牙企业。



October Abeto 19,5x120 R



La cerámica integralmente ecológica



Greentiles es la materialización de la firme voluntad de Roca de respetar el medio ambiente, una voluntad que va mucho más allá de lo establecido por la legislación vigente.

A través de Greentiles, Roca comunica que su compromiso con el medio ambiente está presente en todos los productos y todas las etapas de su proceso de fabricación, desde el diseño inicial hasta la producción final, pasando por la distribución y el ciclo de vida del producto.

ENTIRELY GREEN TILES

Greentiles embodies Roca's strong desire to respect the environment, a desire that goes far beyond the provisions of current legislation. Through Greentiles, Roca gives notice that its commitment to the environment is present in all its products and at all stages of its manufacturing process, from the initial design to final production, including distribution and the product lifecycle.

LA CÉRAMIQUE INTÉGRALEMENT ÉCOLOGIQUE

Greentiles est la matérialisation de la volonté de Roca de respecter l'environnement, une volonté d'une grande fermeté qui va bien au-delà de la législation en vigueur. Grâce à Greentiles, Roca informe que son engagement vis-à-vis de l'environnement est présent dans tous ses produits et à toutes les étapes de son processus de fabrication, de la conception initiale à la production finale, en passant par la distribution et tout au long du cycle de vie du produit.

LA CERAMICA COMPLETAMENTE ECOLOGICA

Greentiles è il risultato della ferma volontà di rispetto dell'ambiente espressa da Roca, una volontà che va ben oltre quanto stabilito dalle normative vigenti. Con Greentiles, Roca comunica che il suo impegno nei confronti dell'ambiente è presente in tutti i suoi prodotti e in ogni tappa del processo produttivo, dalla progettazione iniziale alla produzione finale, passando attraverso la distribuzione e il ciclo di vita del prodotto.

A CERÂMICA INTEIRAMENTE ECOLÓGICA

Greentiles é a materialização da vontade firme por parte do Roca de respeitar o meio ambiente, uma vontade que ultrapassa em muito o estabelecido pela legislação vigente.

Através do Greentiles, o Roca pretende vincar que o seu compromisso com o meio ambiente está presente em todos os produtos e em todas as etapas do seu processo de fabrico, desde o design inicial até à produção final, passando pela distribuição e pelo ciclo de vida do produto.

DIE VOLLSTÄNDIG ÖKOLOGISCHE KERAMIK

Greentiles ist die Verwirklichung des Bestrebens von Roca, dem Umweltschutz zu dienen, ein Wunsch, welcher weit über die gesetzlich festgelegten Vorschriften hinausgeht. Durch Greentiles bringt Roca sein Engagement für den Umweltschutz in all seinen Produkten und in allen Etappen des Fertigungsprozesses zum Ausdruck, vom anfänglichen Design bis zur Endproduktion, im Vertrieb sowie entlang des gesamten Lebenszyklus.

ПОЛНОСТЬЮ ЭКОЛОГИЧЕСКАЯ КЕРАМИКА

Greentiles - это воплощение твёрдого намерения концерна Роса уважать окружающую среду, намерения, идущего гораздо дальше норм, установленных существующим законодательством. Посредством Greentiles Роса наглядно доказывает, что его обязательство бережного отношения к окружающей среде присутствует во всех изделиях и на всех этапах процесса производства с начального дизайна до конечного исполнения, включая дистрибуцию и жизненный цикл продукта.

完全的绿色瓷砖

Greentiles 绿色瓷砖体现了乐家瓷砖集团强烈的环保意愿——这一标准已远远超出现行法律的相关规定。通过 Greentiles 绿色瓷砖，乐家瓷砖集团向世人宣布：其环保承诺已贯穿所有产品以及生产工艺的各个阶段，从最初设计到最终生产，包括分销以及产品的整个生命周期。



Belleza y elegancia ecosensible

TOP
green | 80%
recycled

Top Green está fabricado con un 80% de material reciclado de preconsumo CERTIFICADO POR BUREAU VERITAS. Una cerámica integralmente ecológica que tiene en cuenta la sostenibilidad durante todo el proceso productivo.

Top Green contribuye a la sostenibilidad de los edificios según el sistema LEED (Leadership in Energy and Environmental Design).

ECO-SENSITIVE BEAUTY AND ELEGANCE

Top Green is manufactured with 80% recycled pre-consumption material, CERTIFIED BY BUREAU VERITAS. It is an entirely green tile, taking sustainability into account throughout the production process. Top Green contributes to sustainability in buildings according to the LEED (Leadership in Energy and Environmental Design) system.

LA BEAUTÉ ET L'ÉLÉGANCE ÉCOSENSIBLE

Top Green est fabriqué à 80 % avec des matériaux recyclés de préconsommation CERTIFIÉS PAR BUREAU VERITAS. C'est une céramique intégralement écologique, respectueuse du développement durable dans tout son processus de production. Top Green contribue à la durabilité des bâtiments conformément au système LEED (Leadership in Energy and Environmental Design).

BELLEZZA ED ELEGANZA ECOSENSIBILE

Top Green è prodotto con l'80% di materiale riciclato di pre-consumo CERTIFICATO DA BUREAU VERITAS. Una ceramica completamente ecologica che non dimentica la sostenibilità lungo tutto il processo di produzione. Top Green contribuisce alla sostenibilità degli edifici in ossequio al sistema LEED (Leadership in Energy and Environmental Design).

BELEZA E ELEGÂNCIA ECO-SENSÍVEIS

Top Green é fabricado com 80% de material reciclado de pré-consumo CERTIFICADO PELO BUREAU VERITAS. Uma cerâmica inteiramente ecológica, que tem em conta a sustentabilidade ao longo de todo o processo produtivo. Top Green contribui para a sustentabilidade dos edifícios, de acordo com o sistema LEED (Leadership in Energy and Environmental Design).

ÖKOLOGISCH SENSIBLE SCHÖNHEIT UND ELEGANZ

Top Green wird aus 80% recyceltem Material aus Produktionsabfällen hergestellt und ist diesbezüglich vom BUREAU VERITAS ZERTIFIZIERT. Eine vollständig ökologische Keramik, bei der die Nachhaltigkeit während des gesamten Produktionsprozesses berücksichtigt wird. Top Green trägt zur Nachhaltigkeit von Gebäuden gemäß LEED (Leadership in Energy and Environmental Design) bei.

ЭКОУСТОЙЧИВЫЕ КРАСОТА И ЭЛЕГАНТНОСТЬ

Top Green на 80% состоит из вторично переработанного материала «до потребителя», СЕРТИФИЦИРОВАННОГО БЮРО ВЕРИТАС. Это полностью экологическая керамика, учитывающая критерии экоустойчивости во время всего процесса производства. Top Green способствует экоустойчивости зданий, в соответствии с системой LEED (Leadership in Energy and Environmental Design).

具有环保意识的美丽和优雅。

Top Green 顶级绿色瓷砖由 80% 再生预消耗材料制成——经法国国际检验局认证。从整个生产过程的可持续性而言，这是一种完全绿色的瓷砖。Top Green 顶级绿色瓷砖为 LEED（领先能源与环境设计）体系建筑的可持续性作出了贡献。



1

Rock & Rock

Borneo	Woods
Calacatta	Marbles
Norfolk	Stones
October	Woods
Traveller	Stones



Borneo Deck Gris ABS 19,5x120 R



Borneo

Rock & Rock





Borneo

19,5 x 120 R



Borneo Fresno FL0T7FP831

C1 R9 4 19,5 x 120 R M2020



Borneo Roble FL0T7FP741

C1 R9 4 19,5 x 120 R M2020



Borneo Sapelli FL0T7FP761

C1 R9 4 19,5 x 120 R M2020



Borneo Taupé FL0T7FPTA1

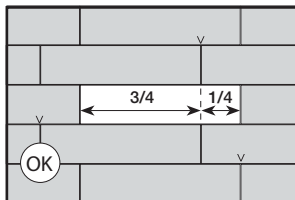
C1 R9 4 19,5 x 120 R M2020



Borneo Gris FL0T7FP021

C1 R9 4 19,5 x 120 R M2020

FORMATOS | FORMATS | FORMATS | FORMATI | FORMATOS | FORMATE |
ФОРМАТЫ | 规格



Para formatos rectangulares y/o de gran formato (lado mayor de 60 cm) se recomienda el uso de sistemas nivelados como campanas o cuñas para garantizar una correcta colocación.



19,5 x 120 R

PIEZAS ESPECIALES | SPECIAL ITEMS | PIÈCES SPÉCIALES | PEZZI SPECIALI |
PEÇAS ESPECIAIS | SONDERAUSFÜHRUNGEN | СПЕЦИАЛЬНЫЕ ДЕТАЛИ | 特殊产品

RODAPIE

FRESNO FL0T1GB831
GRIS FL0T1GB021
ROBLE FL0T1GB741
SAPELLI FL0T1GB761
TAUPÉ FL0T1GBTA1

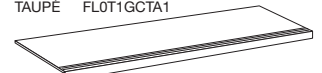


9,5 x 120

P3310

PELDAÑO

FRESNO FL0T1GC831
GRIS FL0T1GC021
ROBLE FL0T1GC741
SAPELLI FL0T1GC761
TAUPÉ FL0T1GCTA1



19,5 x 120

P5340



Borneo Deck Fresno ABS FL07TFP831

C3 R11 4 19,5 x 120 R M2210



Borneo Deck Roble ABS FL07TFP741

C3 R11 4 19,5 x 120 R M2210



Borneo Deck Sapelli ABS FL07TFP761

C3 R11 4 19,5 x 120 R M2210



Borneo Deck Taupé ABS FL07TFPTA1

C3 R11 4 19,5 x 120 R M2210



Borneo Deck Gris ABS FL07TFP021

C3 R11 4 19,5 x 120 R M2210

DESCRIPCIÓN	PIEZAS CAJA	KG. CAJA	M² CAJA	CAJAS PALET	KG. PALET	M² PALET
BORNEO 19,5x120 R	4	21,92	0,94	48	1.052	44,93
BORNEO DECK 19,5x120 R	4	21,92	0,94	48	1.052	44,93
PELDAÑO BORNEO 19,5x120	2	16,46	0,46	28	461	13,10
RODAPIE BORNEO 9,5x120	8	21,4A8	0,91	42	902	38,3

Calacatta

Rock & Rock



60x120 R / 60x60 R / 30x60 R



Calacatta Natural Blanco	FHLT654011	C1	4	60 x 120 R	M2290
Calacatta Lapato Blanco	FHLT654011		4	60 x 120 R	M2350
Calacatta Natural Blanco	FHLT660011	C1	4	60 x 60 R	M1950
Calacatta Lapato Blanco	FHLT760011		4	60 x 60 R	M2160
Calacatta Natural Blanco	FHLT657011	C1	4	30 x 60 R	M1930
Calacatta Lapato Blanco	FHLT757011		4	30 x 60 R	M2130

FORMATOS | FORMATS | FORMATS | FORMATI | FORMATOS |
FORMATE | ФОРМАТЫ | 规格



60 x 120 R



60 x 60 R



30 x 60 R

PIEZAS ESPECIALES | SPECIAL ITEMS | PIÈCES
SPÉCIALES | PEZZI SPECIALI | PEÇAS ESPECIAIS |
SONDERAUSFÜHRUNGEN | СПЕЦИАЛЬНЫЕ ДЕТАЛИ |
特殊产品

RODAPIE
CALACATTA FHL4TE9011



44 x 8 **P2030**

DESCRIPCIÓN	PIEZAS CAJA	KG. CAJA	M² CAJA	CAJAS PALET	KG. PALET	M² PALET
CALACATTA LAPATO 60x120 R	3	49,72	2,16	21	1.044	45,36
CALACATTA NATURAL 60x120 R	3	49,72	2,16	21	1.044	45,36
CALACATTA LAPATO BL 60x60 R	4	30,28	1,44	30	908	43,20
CALACATTA NATURAL BL R 60x60	4	30,28	1,44	30	908	43,20
CALACATTA LAPATO BL 30x60 R	7	25,97	1,26	48	1.247	60,48
CALACATTA NATURAL BL R 30x60	7	25,97	1,26	48	1.247	60,48
RODAPIE CALACATTA 44x8	25	16,93	0,88	60	1.016	52,80

Norfolk

Rock & Rock





Norfolk

60x120 R / 19,5x120 R / 60x60 R

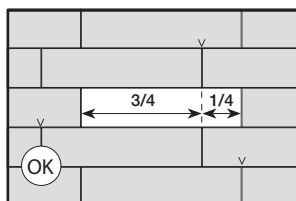


Norfolk Blanco	FZ7T654011	C2 R10 4	60 x 120 R	M2180
Norfolk Blanco	FZ7T6FP011	C2 R10 4	19,5 x 120 R	M2050
Norfolk Blanco	FZ7T860011	C2 R10 4	60 x 60 R	M1810
Norfolk Blanco ABS	FZ78T60011	C3 R11 4	60 x 60 R	M2000



Norfolk Beige	FZ7T654041	C2 R10 4	60 x 120 R	M2180
Norfolk Beige	FZ7T6FP041	C2 R10 4	19,5 x 120 R	M2050
Norfolk Beige	FZ7T860041	C2 R10 4	60 x 60 R	M1810
Norfolk Beige ABS	FZ78T60041	C3 R11 4	60 x 60 R	M2000

FORMATOS | FORMATS | FORMATS | FORMATI | FORMATOS | FORMATE |
ФОРМАТЫ | 规格



Para formatos rectangulares y/o de gran formato (lado mayor de 60 cm) se recomienda el uso de sistemas nivelados como campanas o cuñas para garantizar una correcta colocación.



19,5 x 120 R

PIEZAS ESPECIALES | SPECIAL ITEMS | PIÈCES SPÉCIALES | PEZZI SPECIALI |
PEÇAS ESPECIAIS | SONDERAUSFÜHRUNGEN | СПЕЦИАЛЬНЫЕ ДЕТАЛИ | 特殊产品

RODAPIE

BLANCO FZ7T6GB011
BEIGE FZ7T6GB041
GRIS FZ7T6GB021
NEGRO FZ7T6GB161



9,5 x 120 **P3310**

PELDAÑO 19,5 x 120

BLANCO FZ76TFP011
BEIGE FZ76TFP041
GRIS FZ76TFP021
NEGRO FZ76TFP161




19,5 x 120 **P5340**
30 x 60 **P4680**

PELDAÑO 30 x 60

BLANCO FZ7T657011
BEIGE FZ7T657041
GRIS FZ7T657021
NEGRO FZ7T657161

Rock & Rock



Norfolk Gris	FZ7T654021	C2 R10 4	60 x 120 R	M2180
Norfolk Gris	FZ7T6FP021	C2 R10 4	19,5 x 120 R	M2050
Norfolk Gris	FZ7T860021	C2 R10 4	60 x 60 R	M1810
Norfolk Gris ABS	FZ78T60021	C3 R11 4	60 x 60 R	M2000



Norfolk Negro	FZ7T654161	C2 R10 4	60 x 120 R	M2180
Norfolk Negro	FZ7T6FP161	C2 R10 4	19,5 x 120 R	M2050
Norfolk Negro	FZ7T860161	C2 R10 4	60 x 60 R	M1810
Norfolk Negro ABS	FZ76T60161	C3 R11 4	60 x 60 R	M2000



Norfolk Gris 60x60 R / Chelsea Blanco 30x90,2 R / Suite Excellence Chelsea Blanco 30x90,2 R



Norfolk

60x120 R / 19,5x120 R / 60x60 R



Rock & Rock

Stones



Malla Norfolk Blanco 30 x 30
FZ7T3FX011 **P3380**



Malla Norfolk Gris 30 x 30
FZ7T6FX021 **P3380**




Malla Norfolk Beige 30 x 30
FZ7T6FX041 **P3380**



Malla Norfolk Negro 30 x 30
FZ7T6FX161 **P3380**



Malla Hexágono Norfolk 21,2 x 26,5
Blanco FZ7T6FS011 **P3380**



Malla Hexágono Norfolk 21,2 x 26,5
Gris FZ7T6FS021 **P3380**



Malla Hexágono Norfolk 21,2 x 26,5
Beige FZ7T6FS041 **P3380**



Malla Hexágono Norfolk 21,2 x 26,5
Negro FZ7T6FS161 **P3380**

DESCRIPCIÓN	PIEZAS CAJA	KG. CAJA	M² CAJA	CAJAS PALET	KG. PALET	M² PALET
NORFOLK 60x120 R	3	48,30	2,16	21	1.045	45,36
NORFOLK 19,5x120 R	4	21,20	0,94	48	1.054	44,93
NORFOLK 60x60 R	3	24,15	1,08	36	903	38,88
NORFOLK 60x60 R ABS	3	24,15	1,08	36	903	38,88
MALLA 30x30	6	11,41	0,54	60	723	32,40
MALLA HEXÁGONO 21,2x26,5	6	6,19	0,34	60	401	20,22
RODAPIE 9,5x120	8	20,68	0,91	42	903	38,30
PELDAÑO 19,5x120	2	15,37	0,47	28	462	13,10
PELDAÑO 30x60	2	6,88	0,36	22	181	7,92

October

Rock & Rock





October

19,5x120 R



October Abeto	FJOT6FP751	C1	4	19,5 x 120 R	M2020	
October Abeto ABS	FJO6TFP751	C2	R10	4	19,5 x 120 R	M2100



October Gris	FJOT6FP021	C1	4	19,5 x 120 R	M2020	
October Gris ABS	FJO6TFP021	C2	R10	4	19,5 x 120 R	M2100

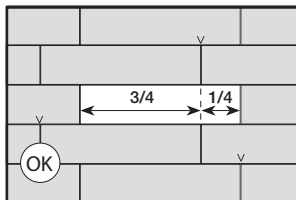


October Roble	FJOT6FP741	C1	4	19,5 x 120 R	M2020	
October Roble ABS	FJO6TFP741	C2	R10	4	19,5 x 120 R	M2100



October Natural	FJOT6FPNT1	C1	4	19,5 x 120 R	M2020	
October Natural ABS	FJO6TFPNT1	C2	R10	4	19,5 x 120 R	M2100

FORMATOS | FORMATS | FORMATS | FORMATI | FORMATOS |
FORMATE | ФОРМАТЫ | 规格



Para formatos rectangulares y/o de gran formato (lado mayor de 60 cm) se recomienda el uso de sistemas nivelados como campanas o cuñas para garantizar una correcta colocación.



19,5 x 120 R

PIEZAS ESPECIALES | SPECIAL ITEMS | PIÈCES SPÉCIALES | PEZZI SPECIALI |
PEÇAS ESPECIAIS | SONDERAUSFÜHRUNGEN | СПЕЦИАЛЬНЫЕ ДЕТАЛИ | 特殊产品

RODAPIE

ABETO FJOT1GB751
GRIS FJOT1GB021
NATURAL FJOT1GBNT1
ROBLE FJOT1GB741




9,5 x 120

P3310

PELDAÑO

ABETO FJO1TFP751
GRIS FJO1TFP021
NATURAL FJO1TFPNT1
ROBLE FJO1TFP741



19,5 x 120

P5340



October Chateau Abeto FJOT7FP751

C1 4 19,5 x 120 R M2100



October Chateau Gris FJOT7FP021

C1 4 19,5 x 120 R M2100



October Chateau Roble FJOT7FP741

C1 4 19,5 x 120 R M2100



October Chateau Natural FJOT7FPNT1

C1 4 19,5 x 120 R M2100

DESCRIPCIÓN	PIEZAS CAJA	KG. CAJA	M² CAJA	CAJAS PALET	KG. PALET	M² PALET
OCTOBER 19,5x120 R	4	21,92	0,94	48	1.052	44,93
OCTOBER 19,5x120R ABS	4	21,92	0,94	48	1.052	44,93
OCTOBER CHATEAU 19,5x120 R	4	21,92	0,94	48	1.052	44,93
RODAPIE OCTOBER 9,5x120	8	21,48	0,91	42	902	38,3
PELDAÑO OCTOBER 19,5x120	2	16,46	0,46	28	461	13,10

Traveller

Rock & Rock







Traveller Beige 60x60 R



Traveller

Rock & Rock

60x120 R / 19,5x120 R / 60x60 R




Traveller Beige	FIU7T64041	C1 R9 4	60 x 120 R	M2180
Traveller Beige Lapato	FIU7T54041		60 x 120 R	M2270
Traveller Beige	FIUT7FP041	C1 R9 4	19,5 x 120 R	M2030
Traveller Beige Lapato	FIUT6FP041		19,5 x 120 R	M2150
Traveller Beige	FIUT660041	C1 R9 4	60 x 60 R	M1810
Traveller Beige Lapato	FIU5T60041		60 x 60 R	M2050
Traveller Beige ABS	FIUT760041	C3 R11 4	60 x 60 R	M2000



Malla Link Traveller Beige
FIUT25Q041

20 x 60
P3410



Malla Hexágono Beige
FIUT1FS041

21,2 x 26,5
P3380

FORMATOS | FORMATS | FORMATS | FORMATI | FORMATOS | FORMATE | ФОРМАТЫ | 規格



60 x 120 R



60 x 60 R



19,5 x 120 R

Traveller

60x120 R / 19,5x120 R / 60x60 R



Traveller Gris	FIUT7T64021	C1 R9 4	60 x 120 R	M2180
Traveller Gris Lapato	FIU7T54021		60 x 120 R	M2270
Traveller Gris	FIUT7FP021	C1 R9 4	19,5 x 120 R	M2030
Traveller Gris Lapato	FIUT6FP021		19,5 x 120 R	M2150
Traveller Gris	FIUT660021	C1 R9 4	60 x 60 R	M1810
Traveller Gris Lapato	FIU5T60021		60 x 60 R	M2050
Traveller Gris ABS	FIUT760021	C3 R11 4	60 x 60 R	M2000



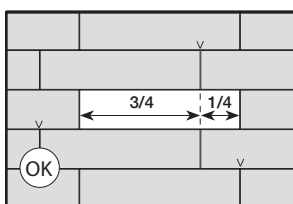
Malla Link Traveller Gris
FIUT25Q021

20 x 60
P3410



Malla Hexágono Gris 21,2 x 26,5
FIUT1FS021 P3380

FORMATOS | FORMATS | FORMATS | FORMATI |
FORMATOS | FORMATE | ФОРМАТЫ | 规格



Para formatos rectangulares y/o de gran formato (lado mayor de 60 cm) se recomienda el uso de sistemas nivelados como campanas o cuñas para garantizar una correcta colocación.



PIEZAS ESPECIALES | SPECIAL ITEMS | PIÈCES SPÉCIALES | PEZZI SPECIALI |
PEÇAS ESPECIAIS | SONDERAUSFÜHRUNGEN | СПЕЦИАЛЬНЫЕ ДЕТАЛИ | 特殊产品

RODAPÍE
BEIGE FIUT1GB041
GRIS FIUT1GB021
MARENGO FIUT1GB031


PELDAÑO 19,5 x 120
BEIGE FIUT1GC041
GRIS FIUT1GC021
MARENGO FIUT1GC031

PELDAÑO 30 x 60
BEIGE FIUT1FG041
GRIS FIUT1FG021
MARENGO FIUT1FG031



9,5 x 120

P3310



30 x 60
19,5 x 120

P4680
P5330




Traveller Marengo	FIU7T64031	C1 R9 4	60 x 120 R	M2180
Traveller Marengo Lapato	FIU7T54031		60 x 120 R	M2270
Traveller Marengo	FIU7FP031	C1 R9 4	19,5 x 120 R	M2030
Traveller Marengo Lapato	FIU7FP031		19,5 x 120 R	M2150
Traveller Marengo	FIU660031	C1 R9 4	60 x 60 R	M1810
Traveller Marengo Lapato	FIU5T60031		60 x 60 R	M2050
Traveller Marengo ABS	FIU760031	C3 R11 4	60 x 60 R	M2000



Malla Link Marengo
FIUT25Q031

20 x 60
P3410



Malla Hexágono Marengo 21,2 x 26,5
FIUT1FS031 P3380

DESCRIPCIÓN	PIEZAS CAJA	KG. CAJA	M² CAJA	CAJAS PALET	KG. PALET	M² PALET
TRAVELLER 19,5x120 R	4	21,92	0,94	48	1.052	44,93
TRAVELLER LAPATO 19,5x120 R	4	21,92	0,94	48	1.052	44,93
TRAVELLER 60x60 R	3	25,19	1,08	30	756	32,4
TRAVELLER 60x60 ABS	3	25,19	1,08	30	756	32,4
TRAVELLER 60x120 R	3	49,70	2,16	21	1.044	45,36
TRAVELLER LAPATO 60x120 R	3	49,70	2,16	21	1.044	45,36
RODAPIE TRAVELLER 9,5x120	8	21,48	0,91	42	902	38,3
PELDAÑO TRAVELLER 19,5x120	2	16,46	0,46	28	461	13,10
PELDAÑO TRAVELLER 30x60	2	7,12	0,36	22	157	7,92
MALLA HEX TRAVELLER 21,2x26,5	7	9,41	0,39	60	564	23,60
MALLA LINK TRAVELLER 20x60	5	12,95	0,60	60	777	36
TRAVELLER LAPATO 60x60	3	24,15	1,08	30	756	32,4

2

Porcelain Tiles

Bengala	Concretes
Bergen	Woods
Botania	Woods
Boulevard	Colours
Creation	Concretes
Derby	Concretes
Downtown	Concretes
Fresh	Colours
Fusion	Concretes
Green City	Concretes
Green Living	Stones
Habitat	Woods
Lavica	Stones
Legend	Stones
London	Concretes
Magnum	Concretes
Manhattan	Concretes
Memory	Stones
Pure	Colours
Slates	Stones
Toledo	Stones
Yellowstone	Woods



Legend Vison 61,5x61,5



Bengala


61x61 / 31x61



Bengala Blanco	FP4T6AK011	C1	R9	4	61 x 61	M1620
Bengala Blanco	FP4T635011	C1	R9	4	31 x 61	M1540
Bengala Blanco ABS	FP4T9AK011	C3	R11	4	61 x 61	M1710
Bengala Blanco ABS	FP4T935011	C3	R11	4	31 x 61	M1630



Bengala Beige	FP4T6AK041	C1	R9	4	61 x 61	M1620
Bengala Beige	FP4T635041	C1	R9	4	31 x 61	M1540
Bengala Beige ABS	FP4T9AK041	C3	R11	4	61 x 61	M1710
Bengala Beige ABS	FP4T935041	C3	R11	4	31 x 61	M1630



Bengala Marengo	FP4T6AK031	C1	R9	4	61 x 61	M1620
Bengala Marengo	FP4T635031	C1	R9	4	31 x 61	M1540
Bengala Marengo ABS	FP4T9AK031	C3	R11	4	61 x 61	M1710
Bengala Marengo ABS	FP4T935031	C3	R11	4	31 x 61	M1630



Bengala Negro	FP4T6AK161	C1	R9	4	61 x 61	M1620
Bengala Negro	FP4T635161	C1	R9	4	31 x 61	M1540
Bengala Negro ABS	FP4T9AK161	C3	R11	4	61 x 61	M1710
Bengala Negro ABS	FP4T935161	C3	R11	4	31 x 61	M1630

Porcelain Tiles



Bengala Rojo	FP4T6AK061				61 x 61	M1690
Bengala Rojo	FP4T635061				31 x 61	M1610
Bengala Rojo ABS	FP4T9AK061				61 x 61	M1760
Bengala Rojo ABS	FP4T935061				31 x 61	M1670

Bengala Gris	FP4T6AK021				61 x 61	M1620
Bengala Gris	FP4T635021				31 x 61	M1540
Bengala Gris ABS	FP4T9AK021				61 x 61	M1710
Bengala Gris ABS	FP4T935021				31 x 61	M1630

Concretes

FORMATOS | FORMATS | FORMATS | FORMATI |
 FORMATOS | FORMATE | ФОРМАТЫ | 规格

61 x 61 31 x 61

PIEZAS ESPECIALES | SPECIAL ITEMS | PIÈCES SPÉCIALES | PEZZI SPECIALI |
 PEÇAS ESPECIAIS | SONDERAUSFÜHRUNGEN | СПЕЦИАЛЬНЫЕ ДЕТАЛИ | 特殊产品

RODAPIE		GRADINO	
BLANCO	FP4467C011	BLANCO	FP47T35011
BEIGE	FP4467C041	BEIGE	FP47T35041
MARENCO	FP4467C031	MARENCO	FP47T35031
NEGRO	FP4467C161	NEGRO	FP47T35161
ROJO	FP4467C061	ROJO	FP47T35061
GRIS	FP4467C021	GRIS	FP47T35021

61 x 10 **P2280** 31 x 61 **P3740**

DESCRIPCIÓN	PIEZAS CAJA	KG. CAJA	M² CAJA	CAJAS PALET	KG. PALET	M² PALET
BENGALA 31x61	7	26,36	1,32	40	1.054	52,95
BENGALA 61x61	4	31,24	1,49	30	937	44,65
BENGALA 31x61 ABS	7	26,36	1,32	40	1.054	52,95
BENGALA 61x61 ABS	4	31,24	1,49	30	937	44,65
GRADINO BENGALA 31x61	5	18,83	0,95	22	414	20,80
RODAPIE BENGALA 61x10	10	13,06	0,61	60	784	36,60

Bergen

Porcelain Tiles



Bergen Wengue 15x60 / Bergen Ebano 15x60 / Bergen Arce ABS 15x60



Bergen

15 x 60



Porcelain Tiles

porcellanato

Woods



Bergen Abeto FSXT6EQ751 (C1) 4 15 x 60 M1440

Bergen Abeto ABS FSX7TEQ751 (C3) (R11) 4 15 x 60 M1550



Bergen Roble FSXT6EQ741 (C1) 4 15 x 60 M1440

Bergen Roble ABS FSX7TEQ741 (C3) (R11) 4 15 x 60 M1550



Bergen Arce FSXT6EQ731 (C1) 4 15 x 60 M1440

Bergen Arce ABS FSX7TEQ731 (C3) (R11) 4 15 x 60 M1550



Bergen Wengue FSXT6EQ721 (C1) 4 15 x 60 M1440

Bergen Wengue ABS FSX7TEQ721 (C3) (R11) 4 15 x 60 M1550



Bergen Bambu FSXT6EQ231 (C1) 4 15 x 60 M1440

Bergen Bambu ABS FSX7TEQ231 (C3) (R11) 4 15 x 60 M1550



Bergen Ebano FSXT6EQEB1 (C1) 4 15 x 60 M1440

Bergen Ebano ABS FSX7TEQEB1 (C3) (R11) 4 15 x 60 M1550

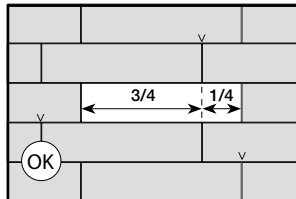


Bergen Liana FSXT6EQ421 (C1) 4 15 x 60 M1440

Bergen Liana ABS FSX7TEQ421 (C3) (R11) 4 15 x 60 M1550

FORMATOS | FORMATS | FORMATS | FORMATI | FORMATOS |
FORMATE | ФОРМАТЫ | 规格

Para formatos rectangulares y/o de gran formato (lado mayor de 60 cm) se recomienda el uso de sistemas nivelados como campanas o cuñas para garantizar una correcta colocación.



15 x 60

PIEZAS ESPECIALES | SPECIAL ITEMS | PIÈCES SPÉCIALES |
PEZZI SPECIALI | PEÇAS ESPECIAIS | SONDERAUSFÜHRUNGEN |
СПЕЦИАЛЬНЫЕ ДЕТАЛИ | 特殊产品

RODAPIE

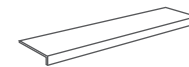
ABETO FSX4T9C751
ARCE FSX4T9C731
ROBLE FSX4T9C741
WENGUE FSX4T9C721
LIANA FSX4T9C421
BAMBU FSX4T9C231
EBANO FSX4T9CEB1

PELDAÑO

ABETO FSX2TEQ751
ARCE FSX2TEQ731
ROBLE FSX2TEQ741
WENGUE FSX2TEQ721
LIANA FSX2TEQ421
BAMBU FSX2TEQ231
EBANO FSX2TEQEB1



44,5 x 8 P1810



15 x 60 P4600

DESCRIPCIÓN	PIEZAS CAJA	KG. CAJA	M² CAJA	CAJAS PALET	KG. PALET	M² PALET
BERGEN 15x60	14	25,24	1,26	50	1.262	63,00
BERGEN 15x60 ABS	14	25,24	1,26	50	1.262	63,00
PELDAÑO BERGEN 15x60	4	11,19	0,36	22	246	7,92
RODAPIE BERGEN 44,5x8	25	16,93	0,89	60	1.016	53,40

Botania

Porcelain Tiles

are
m
ou







Botania Gris 15x90 / Suite Bevel Blanco 7,5x15





Botania Gris FWOT6GF021 C1 R9 4 15 x 90 **M1610**

Botania Gris ABS FWOT7GF021 C3 R11 4 15 x 90 **M1690**



Botania Ceniza FWOT6GF361 C1 R9 4 15 x 90 **M1610**

Botania Ceniza ABS FWOT7GF361 C3 R11 4 15 x 90 **M1690**



Botania Roble FWOT6GF741 C1 R9 4 15 x 90 **M1610**

Botania Roble ABS FWOT7GF741 C3 R11 4 15 x 90 **M1690**



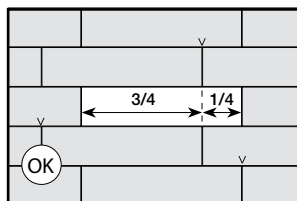
Botania Fresno FWOT6GF831 C1 R9 4 15 x 90 **M1610**

Botania Fresno ABS FWOT7GF831 C3 R11 4 15 x 90 **M1690**

FORMATOS | FORMATS | FORMATS | FORMATI |
FORMATOS | FORMATE | ФОРМАТЫ | 规格



Para formatos rectangulares y/o de gran formato (lado mayor de 60 cm) se recomienda el uso de sistemas nivelados como campanas o cuñas para garantizar una correcta colocación.



PIEZAS ESPECIALES | SPECIAL ITEMS | PIÈCES SPÉCIALES | PEZZI SPECIALI |
PEÇAS ESPECIAIS | SONDERAUSFÜHRUNGEN | СПЕЦИАЛЬНЫЕ ДЕТАЛИ | 特殊产品

RODAPIE

FRESNO FWOT1GI831
ROBLE FWOT1GI741
GRIS FWOT1GI021
CENIZA FWOT1GI361

PELDAÑO

FRESNO FWOT1GF831
ROBLE FWOT1GF741
GRIS FWOT1GF021
CENIZA FWOT1GF361



11x90 **P2880**



15x90 **P4920**

DESCRIPCIÓN	PIEZAS CAJA	KG. CAJA	M² CAJA	CAJAS PALET	KG. PALET	M² PALET
BOTANIA 15x90	7	21,73	0,95	50	1.086	47,25
BOTANIA ABS 15x90	7	21,73	0,95	50	1.086	47,25
RODAPIE BOTANIA 11x90	7	15,53	0,69	40	621	27,72
PELDAÑO BOTANIA 15x90	3	13,33	0,41	50	666	20,25

Boulevard

Porcelain Tiles





Colours

Boulevard

44,5x44,5 / 22x22 R



Boulevard Multicolor FGOT61K991

C1 R10 4 44,5 x 44,5 M1530



Boulevard Multicolor* FGOT6FY991

C1 R10 4 22 x 22 R M2170

*16 different designs of pieces in each colour.
16 diseños diferentes de piezas por cada color.

FORMATOS | FORMATS | FORMATS | FORMATI | FORMATOS | FORMATE | ФОРМАТЫ | 规格



44,5 x 44,5



22 x 22 R

Porcelain Tiles

porcellanato



Boulevard Beige FGOT61K041

CT R10 4 44,5 x 44,5 M1530



Boulevard Beige* FGOT6FY041

CT R10 4 22 x 22 R M2170

*16 different designs of pieces in each colour.
16 diseños diferentes de piezas por cada color.

DESCRIPCIÓN	PIEZAS CAJA	KG. CAJA	M² CAJA	CAJAS PALET	KG. PALET	M² PALET
BOULEVARD 44,5x44,5	5	20,63	0,99	66	1.362	65,35
BOULEVARD 22x22 R	25	27,50	1,21	60	1.650	72,60

Creation

Porcelain Tiles





Concretes

Creation

61,5x61,5 / 44,5x44,5




V3

40% recycled



Creation Blanco FVVT62L011 **C1** **R9** **4** 61,5 x 61,5 **M1470**
 Creation Blanco FVVT61K011 **C1** **R9** **4** 44,5 x 44,5 **M1300**
 Creation Blanco ABS FVVT81K011 **C3** **R11** **4** 44,5 x 44,5 **M1410**



Creation Gris FVVT62L021 **C1** **R9** **4** 61,5 x 61,5 **M1470**
 Creation Gris FVVT61K021 **C1** **R9** **4** 44,5 x 44,5 **M1300**
 Creation Gris ABS FVVT81K021 **C3** **R11** **4** 44,5 x 44,5 **M1410**



Creation Square Blanco **C1** **R9** **4** 44,5 x 44,5 **M1410**
 FVVT71K011



Creation Square Gris **C1** **R9** **4** 44,5 x 44,5 **M1410**
 FVVT71K021



Malla Creation Blanco 30 x 30
 FVVT730011 **P3460**



Malla Creation Gris 30 x 30
 FVVT730021 **P3460**

FORMATOS | FORMATS | FORMATS | FORMATI | FORMATOS |
 FORMATE | ФОРМАТЫ | 规格



61,5 x 61,5



44,5 x 44,5

PIEZAS ESPECIALES | SPECIAL ITEMS | PIÈCES SPÉCIALES | PEZZI SPECIALI
 PEÇAS ESPECIAIS | SONDERAUSFÜHRUNGEN | СПЕЦИАЛЬНЫЕ ДЕТАЛИ | 特殊产品

RODAPIE

BLANCO FVV4T9C011
 GRIS FVV4T9C021
 VISON FVV4T9C141
 BEIGE FVV4T9C041



44,5 x 8 **P1810**

PELDAÑO

BLANCO FVW2TFL011
 GRIS FVW2TFL021
 VISON FVW2TFL141
 BEIGE FVW2TFL041



31 x 44,5 **P4380**

Porcelain Tiles

porcellanato



Creation Vison FVVT62L141 **C1** **R9** **4** 61,5 x 61,5 **M1470**

Creation Vison FVVT61K141 **C1** **R9** **4** 44,5 x 44,5 **M1300**

Creation Vison ABS FVVT81K141 **C3** **R11** **4** 44,5 x 44,5 **M1410**



Creation Beige FVVT62L041 **C1** **R9** **4** 61,5 x 61,5 **M1470**

Creation Beige FVVT61K041 **C1** **R9** **4** 44,5 x 44,5 **M1300**

Creation Beige ABS FVVT81K041 **C3** **R11** **4** 44,5 x 44,5 **M1410**



Creation Square Vison FVVT71K141 **C1** **R9** **4** 44,5 x 44,5 **M1410**



Creation Square Beige FVVT71K041 **C1** **R9** **4** 44,5 x 44,5 **M1410**



Malla Creation Vison 30 x 30 FVVT730141 **P3460**



Malla Creation Beige 30 x 30 FVVT730041 **P3460**

DESCRIPCIÓN	PIEZAS CAJA	KG. CAJA	M² CAJA	CAJAS PALET	KG. PALET	M² PALET
CREATION 61,5x61,5	3	23,50	1,13	40	940	45,39
CREATION 44,5x44,5	5	20,63	0,99	66	1.362	65,35
CREATION 44,5x44,5 ABS	5	20,63	0,99	66	1.362	65,35
CREATION SQUARE 44,5x44,5	5	20,63	0,99	66	1.362	65,35
PELDAÑO CREATION 31x44,5	4	18,20	0,55	32	385	11,04
RODAPIE CREATION 44,5x8	25	16,93	0,89	60	1.016	53,40
MALLA CREATION 30x30	6	11,47	0,54	60	688	32,40

Derby

Porcelain Tiles





Concretes

Derby

50x100 R / 24,6x101 R / 80x80 R / 61,5x61,5



40% recycled




Derby Gris	FZ5T62I021		50 x 100 R	M1950
Derby Gris	FZ5T6E6021		24,6 x 101 R	M2000



Malla Derby Gris
FZ5T3FX021 30 x 30
P3120




Derby Negro	FZ5T62I161		50 x 100 R	M1950
Derby Negro	FZ5T6E6161		24,6 x 101 R	M2000



Malla Derby Negro
FZ5T3FX161 30 x 30
P3120

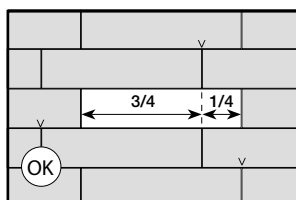


Malla Hexágono Derby Gris
FZ5T3GW021 30 x 30
P3690



Malla Hexágono Derby Negro
FZ5T3GW161 30 x 30
P3690

FORMATOS | FORMATS | FORMATS | FORMATI | FORMATOS | FORMATE | ФОРМАТЫ | 规格



Para formatos rectangulares y/o de gran formato (lado mayor de 60 cm) se recomienda el uso de sistemas nivelados como campanas o cuñas para garantizar una correcta colocación.



50 x 100 R



24,6 x 101 R



80 x 80 R




61,5 x 61,5
61,5 x 61,5 ABS

Porcelain Tiles

STAR
TUTTOMASSA



Derby Beige FZ5T62I041 50 x 100 R **M1950**
 Derby Beige FZ5T6E6041 24,6 x 101 R **M2000**




Malla Derby Beige FZ5T3FX041 30 x 30 **P3120**



Derby Vison FZ5T62I141 50 x 100 R **M1950**
 Derby Vison FZ5T6E6141 24,6 x 101 R **M2000**



Malla Derby Vison FZ5T3FX141 30 x 30 **P3120**



Malla Hexágono Derby Beige FZ5T3GW041 30 x 30 **P3690**



Malla Hexágono Derby Vison FZ5T3GW141 30 x 30 **P3690**

PIEZAS ESPECIALES | SPECIAL ITEMS | PIÈCES SPÉCIALES | PEZZI SPECIALI | PEÇAS ESPECIAIS | SONDERAUSFÜHRUNGEN | СПЕЦИАЛЬНЫЕ ДЕТАЛИ | 特殊产品

RODAPIE

GRIS FZ5T6FB021
 NEGRO FZ5T6FB161
 BEIGE FZ5T6FB041
 VISON FZ5T6FB141



10 x 61,5 **P2210**

PELDAÑO

GRIS FZ5T635021
 NEGRO FZ5T635161
 BEIGE FZ5T635041
 VISON FZ5T635141



31 x 61 **P4760**



Derby

50x100 R / 24,6x101 R / 80x80 R / 61,5x61,5




V3 40% recycled

Porcelain Tiles

STAR
TUTTOMASSA



Derby Gris	FZ5T6AE021	C1	R9	4	80 x 80 R	M2010
Derby Gris	FZ5T62L021	C1	R9	4	61,5 x 61,5	M1570
Derby Gris ABS	FZ56T2L021	C3	R11	4	61,5 x 61,5	M1690



Derby Negro	FZ5T6AE161	C1	R9	4	80 x 80 R	M2010
Derby Negro	FZ5T62L161	C1	R9	4	61,5 x 61,5	M1570
Derby Negro ABS	FZ56T2L161	C3	R11	4	61,5 x 61,5	M1690



Derby Beige	FZ5T6AE041	C1	R9	4	80 x 80 R	M2010
Derby Beige	FZ5T62L041	C1	R9	4	61,5 x 61,5	M1570
Derby Beige ABS	FZ56T2L041	C3	R11	4	61,5 x 61,5	M1690



Derby Vison	FZ5T6AE141	C1	R9	4	80 x 80 R	M2010
Derby Vison	FZ5T62L141	C1	R9	4	61,5 x 61,5	M1570
Derby Vison ABS	FZ56T2L141	C3	R11	4	61,5 x 61,5	M1690

DESCRIPCIÓN	PIEZAS CAJA	KG. CAJA	M² CAJA	CAJAS PALET	KG. PALET	M² PALET
DERBY 80x80 R	2	31,20	1,28	36	1.156	46,08
DERBY 50x100 R	3	33,90	1,50	20	708	30,00
DERBY 24,6x101 R	4	22,80	0,99	48	1.130	47,71
DERBY 61x5x61,5	3	22,80	1,13	40	946	45,39
MALLA 30x30	6	11,41	0,54	60	723	32,40
MALLA HEXÁGONO 30x30	7	12,00	0,88	48	612	42,13
RODAPIE 10x61,5	10	12,40	0,62	60	783V	36,90
PELDAÑO 31x61	2	8,72	0,38	22	222	8,32

Downtown

Porcelain Tiles



Downtown

80x80 R / 60x60 R / 30x60 R / 61,5x61,5



Porcelain Tiles

STAR
TUTTOMASSA




Downtown Gris	FJTT62L021	C1	R9	4	61,5 x 61,5	M1590
Downtown Gris	FJTT660021	C1	R9	4	60 x 60 R	M1770
Downtown Lapato Gris	FJTT860021	C1	R9	4	60 x 60 R	M1970
Estruc. ABS Gris	FJTT760021	C3	R11	4	60 x 60 R	M1910



Downtown Gris	FJTT657021	C1	R9	4	30 x 60 R	M1750
Downtown Lapato Gris	FJTT857021	C1	R9	4	30 x 60 R	M1950
Downtown Estruc. ABS Gris	FJTT757021	C3	R11	4	30 x 60 R	M1870



Downtown Gris	FJTT6AE021	C1	R9	4	80 x 80 R	M2070
Downtown Lapato Gris	FJTT8AE021	C1	R9	4	80 x 80 R	M2260
Downtown Estruc. ABS Gris	FJTT7AE021	C3	R11	4	80 x 80 R	M2120



Malla Downtown Gris 30 x 30
FJT7T30021 **P3610**



Malla Link Downtown Gris 30 x 60
FJT7T57021 **P4030**

Concretes



Downtown Beige 60x60 R / Downtown Beige 30x60 R / Malla Link Downtown Beige 30x60 / Malla Downtown Beige 30x30



Downtown

80x80 R / 60x60 R / 30x60 R / 61,5x61,5





Porcelain Tiles

STAR
TUTTOMASSA



Downtown Marengo	FJTT62L031	C1	R9	4	61,5 x 61,5	M1590
Downtown Marengo	FJTT660031	C1	R9	4	60 x 60 R	M1770
Downtown Lapato Marengo	FJTT860031	C1	R9	4	60 x 60 R	M1970
Downtown Estruc. ABS Marengo	FJTT760031	C3	R11	4	60 x 60 R	M1910

Downtown Marengo	FJTT657031	C1	R9	4	30 x 60 R	M1750
Downtown Lapato Marengo	FJTT857031	C1	R9	4	30 x 60 R	M1950
Downtown Estruc. ABS Marengo	FJTT757031	C3	R11	4	30 x 60 R	M1870



Malla Downtown Marengo 30 x 30
FJT7T30031 **P3610**



Malla Link Downtown Marengo 30 x 60
FJT7T57031 **P4030**

Downtown Marengo	FJTT6AE031	C1	R9	4	80 x 80 R	M2260
Downtown Lapato Marengo	FJTT8AE031	C1	R9	4	80 x 80 R	M2260
Downtown Estruc. ABS Marengo	FJTT7AE031	C3	R11	4	80 x 80 R	M2120

Concretes


Downtown

80x80 R / 60x60 R / 30x60 R / 61,5x61,5



Downtown Beige FJTT62L041 (C1) (R9) 5 61,5 x 61,5 M1590
 Downtown Beige FJTT660041 (C1) (R9) 5 60 x 60 R M1770
 Downtown Lapato Beige FJTT860041 (C1) (R9) 5 60 x 60 R M1970
 Downtown Estruct. ABS Beige FJTT760041 (C3) (R11) 5 60 x 60 R M1910

Downtown Beige FJTT657041 (C1) (R9) 5 30 x 60 R M1750
 Downtown Lapato Beige FJTT857041 (C1) (R9) 5 30 x 60 R M1950
 Downtown Estruct. ABS Beige FJTT757041 (C3) (R11) 5 30 x 60 R M1870



Malla Downtown Beige 30 x 30
 FJT7T30041 P3610




Malla Link Downtown Beige 30 x 60
 FJT7T57041 P4030

Downtown Beige FJTT6AE041 (C1) (R9) 5 80 x 80 R M2070
 Downtown Lapato Beige FJTT8AE041 (C1) (R9) 5 80 x 80 R M2260
 Downtown Estruct. ABS Beige FJTT7AE041 (C3) (R11) 5 80 x 80 R M2120

Porcelain Tiles


STAR
TUTTOMASSA




Downtown Marrón	FJTT62L251	C1	R9	4	61,5 x 61,5	M1700
Downtown Marrón	FJTT660251	C1	R9	4	60 x 60 R	M1940
Downtown Lapato Marrón	FJTT860251	C1	R9	4	60 x 60 R	M2050
Downtown Estruct. ABS Marrón	FJTT760251	C3	R11	4	60 x 60 R	M2010



Downtown Marrón	FJTT657251	C1	R9	4	30 x 60 R	M1930
Downtown Lapato Marrón	FJTT857251	C1	R9	4	30 x 60 R	M2030
Downtown Estruct. ABS Marrón	FJTT757251	C3	R11	4	30 x 60 R	M1950



Downtown Marrón	FJTT6AE251	C1	R9	4	80 x 80 R	M2160
Downtown Lapato Marrón	FJTT8AE251	C1	R9	4	80 x 80 R	M2340
Downtown Estruct. ABS Marrón	FJTT7AE251	C3	R11	4	80 x 80 R	M2210



Malla Downtown Marrón 30 x 30
FJT7T30251 **P3610**



Malla Link Downtown Marrón 30 x 60
FJT7T57251 **P4030**

FORMATOS | FORMATS | FORMATS | FORMATI | FORMATOS | FORMATE |
ФОРМАТЫ | 规格



80 x 80 R



60 x 60 R / 61,5 x 61,5




30 x 60 R

PIEZAS ESPECIALES | SPECIAL ITEMS | PIÈCES SPÉCIALES |
PEZZI SPECIALI | PEÇAS ESPECIAIS | SONDERAUSFÜHRUNGEN
| СПЕЦИАЛЬНЫЕ ДЕТАЛИ | 特殊产品

RODAPIE

BLANCO	FJT4TBY011
GRIS	FJT4TBY021
MARENGO	FJT4TBY031
BEIGE	FJT4TBY041
MARRON	FJT4TBY251
ANTRACITA	FJT4TBY311



60 x 8 **P2310**

PELDAÑO

BLANCO	FJT2T57011
GRIS	FJT2T57021
MARENGO	FJT2T57031
BEIGE	FJT2T57041
MARRON	FJT2T57251
ANTRACITA	FJT2T57311



30 x 60 **P4680**



Downtown

80x80 R / 60x60 R / 30x60 R / 61,5x61,5

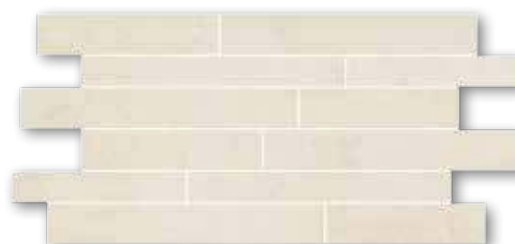


Downtown Blanco	FJTT62L011	C1	R9	4	61,5 x 61,5	M1590
Downtown Blanco	FJTT660011	C1	R9	4	60 x 60 R	M1770
Downtown Lapato Blanco	FJTT860011	C1	R9	4	60 x 60 R	M1970
Downtown Estruct. ABS Blanco	FJTT760011	C3	R11	4	60 x 60 R	M1910

Downtown Blanco	FJTT657011	C1	R9	4	30 x 60 R	M1750
Downtown Lapato Blanco	FJTT857011	C1	R9	4	30 x 60 R	M1950
Downtown Estruct. ABS Blanco	FJTT757011	C3	R11	4	30 x 60 R	M1870



Malla Downtown Blanco 30 x 30
FJT730011 **P3610**



Downtown Blanco	FJTT6AE011	C1	R9	4	80 x 80 R	M2070
Downtown Lapato Blanco	FJTT8AE011	C1	R9	4	80 x 80 R	M2260
Downtown Estruct. ABS Blanco	FJTT7AE011	C3	R11	4	80 x 80 R	M2120

Malla Link Downtown Blanco 30 x 60
FJT7T57011 **P4030**


DESCRIPCIÓN	PIEZAS CAJA	KG. CAJA	M² CAJA	CAJAS PALET	KG. PALET	M² PALET
DOWNTOWN R 30x60	7	25,20	1,26	48	1.247	60,48
DOWNTOWN 61,5x61,5	4	31,24	1,51	30	937	45,39
DOWNTOWN R 60x60	4	30,28	1,44	30	908	43,20
DOWNTOWN R 80x80	2	32,06	1,28	36	1.154	46,08
DOWNTOWN ESTRUCT. R 30x60 ABS	7	25,20	1,26	48	1.247	60,48
DOWNTOWN ESTRUCT. R 60x60 ABS	4	30,28	1,44	30	908	43,20
DOWNTOWN ESTRUCT. R 80x80 ABS	2	32,06	1,28	36	1.154	46,08

Porcelain Tiles

STAR
TUTTOMASSA




Downtown Antracita	FJTT62L311	C1	R9	4	61,5 x 61,5	M1700
Downtown Antracita	FJTT660311	C1	R9	4	60 x 60 R	M1940
Downtown Lapato Antracita	FJTT560311	C1	R9	4	60 x 60 R	M2050
Downtown Estruct. ABS Ant.	FJTT760311	C3	R11	4	60 x 60 R	M2010



Downtown Antracita	FJTT657311	C1	R9	4	30 x 60 R	M1930
Lapato Antracita	FJTT557311	C1	R9	4	30 x 60 R	M2050
Estruct. ABS Antracita	FJTT757311	C3	R11	4	30 x 60 R	M1950



Downtown Antracita	FJTT6AE311	C1	R9	4	80 x 80 R	M2160
Downtown Lapato Antracita	FJTT5AE311	C1	R9	4	80 x 80 R	M2340
Downtown Estruct. ABS Ant.	FJTT7AE311	C3	R11	4	80 x 80 R	M2210



Malla Downtown Antracita 30 x 30
FJT7T30311 P3610



Malla Link Downtown Antracita 30 x 60
FJT7T57311 P4030

DESCRIPCIÓN	PIEZAS CAJA	KG. CAJA	M² CAJA	CAJAS PALET	KG. PALET	M² PALET
DOWNTOWN LAPATO 30x60 R	7	25,20	1,26	48	1.247	60,48
DOWNTOWN LAPATO 60x60 R	4	30,28	1,44	30	908	43,20
DOWNTOWN LAPATO 80x80 R	2	32,06	1,28	36	1.154	46,08
MALLA DOWNTOWN 30x30	6	11,40	0,54	60	724	32,40
MALLA LINK DOWNTOWN 30x60	5	19,95	0,9 0	36	718	32,40
PELDAÑO DOWNTOWN 30x60	2	9,59	0,36	22	211	7,92
RODAPIE DOWNTOWN 60x8	10	10,37	0,48	60	622	28,80

Fusion

Porcelain Tiles





Concretes

Fusion

80x80 R / 50x100 R / 60x60 R / 30x60 R / 14,5x60 R / 61,5x61,5 / 31x61



Fusion Gris	FVYT7AE021	C1 R9	5	80 x 80 R	M2070
Fusion Gris	FVYT62L021	C1 R9	5	61,5 x 61,5	M1570
Fusion Gris ABS	FVYT72L021	C3 R10	5	61,5 x 61,5	M1690
Fusion Gris	FVYT660021	C1 R9	5	60 x 60 R	M1750



Fusion Graphit	FVYT7AE101	C1 R9	4	80 x 80 R	M2070
Fusion Graphit	FVYT62L101	C1 R9	4	61,5 x 61,5	M1570
Fusion Graphit ABS	FVYT72L101	C3 R10	4	61,5 x 61,5	M1690
Fusion Graphit	FVYT660101	C1 R9	4	60 x 60 R	M1750



Fusion Gris	FVYT62I021	C1 R9	5	50 x 100 R	M1910
Fusion Gris	FVY6T35021	C1 R9	5	31 x 61	M1550
Fusion Gris	FVYT657021	C1 R9	5	30 x 60 R	M1740
Fusion Gris	FVYT6C7021	C1 R9	5	14,5 x 60 R	M1740



Fusion Graphit	FVYT62I101	C1 R9	4	50 x 100 R	M1910
Fusion Graphit	FVY6T35101	C1 R9	4	31 x 61	M1550
Fusion Graphit	FVYT657101	C1 R9	4	30 x 60 R	M1740
Fusion Graphit	FVYT6C7101	C1 R9	4	14,5 x 60 R	M1740

FORMATOS | FORMATS | FORMATS | FORMATI | FORMATOS | FORMATE | ФОРМАТЫ | 规格



80 x 80 R



60 x 60 R
61,5 x 61,5



50 x 100 R



30 x 60 R
31 x 61



14,5 x 60 R

Porcelain Tiles

STAR
TUTTOMASSA



Fusion Beige	FVYT7AE041				80 x 80 R	M2070
Fusion Beige	FVYT62L041				61,5 x 61,5	M1570
Fusion Beige ABS	FVYT72L041				61,5 x 61,5	M1690
Fusion Beige	FVYT660041				60 x 60 R	M1750



Fusion Vison	FVYT7AE141				80 x 80 R	M2070
Fusion Vison	FVYT62L141				61,5 x 61,5	M1570
Fusion Vison ABS	FVYT72L141				61,5 x 61,5	M1690
Fusion Vison	FVYT660141				60 x 60 R	M1750



Fusion Beige	FVYT62I041				50 x 100 R	M1910
Fusion Beige	FVY6T35041				31 x 61	M1550
Fusion Beige	FVYT657041				30 x 60 R	M1740
Fusion Beige	FVYT6C7041				14,5 x 60 R	M2290



Fusion Vison	FVYT62I141				50 x 100 R	M1910
Fusion Vison	FVY6T35141				31 x 61	M1550
Fusion Vison	FVYT657141				30 x 60 R	M1740
Fusion Vison	FVYT6C7141				14,5 x 60 R	M2290

PIEZAS ESPECIALES | SPECIAL ITEMS | PIÈCES SPÉCIALES | PEZZI SPECIALI | PEÇAS ESPECIAIS | SONDERAUSFÜHRUNGEN | СПЕЦИАЛЬНЫЕ ДЕТАЛИ | 特殊产品

RODAPIE

GRIS FVY4TFB021
GRAPHIT FVY4TFB101
BEIGE FVY4TFB041
VISON FVY4TFB141



61,5 x 10 **P2180**

PELDAÑO

GRIS FVY2T35021
GRAPHIT FVY2T35101
BEIGE FVY2T35041
VISON FVY2T35141



31 x 61 **P4760**

Fusion Silk

Porcelain Tiles





Concretes

Fusion Silk

30x60 R / 61,5x61,5



Fusion Silk Gris FVYT82L021 (C1) (R9) 5 61,5 x 61,5 M1750



Fusion Silk Graphit FVYT82L101 (C1) (R9) 4 61,5 x 61,5 M1750




Fusion Silk Gris FVYT757021 (C1) (R9) 5 30 x 60 R M1850



Fusion Silk Graphit FVT75101 (C1) (R9) 4 30 x 60 R M1850



Malla Fusion Gris * 30 x 30 FVY7T30021 P3120



Malla Fusion Graphit * 30 x 30 FVY7T30101 P3120



Malla Fusion Link Gris 15 x 60 FVY7TEQ021 P3460



Malla Fusion Link Graphit 15 x 60 FVY7TEQ101 P3460

* Combinación aleatoria de diseños por pieza
* Random combination of designs in each piece

FORMATOS | FORMATS | FORMATS | FORMATI | FORMATOS |
FORMATE | ФОРМАТЫ | 规格



61,5 x 61,5



30 x 60 R

Porcelain Tiles

STAR
TUTTOMASSA

Concretes



Fusion Silk Beige FVYT82L041 (C1) (R9) **5** 61,5 x 61,5 **M1750**



Fusion Silk Vison FVYT82L141 (C1) (R9) **4** 61,5 x 61,5 **M1750**



Fusion Silk Beige FVYT757041 (C1) (R9) **5** 30 x 60 R **M1850**



Fusion Silk Vison FVYT757141 (C1) (R9) **4** 30 x 60 R **M1850**



Malla Fusion Beige * 30 x 30
FVY7T30041 **P3120**



Malla Fusion Vison * 30 x 30
FVY7T30141 **P3120**



Malla Fusion Link Beige 15 x 60
FVY7TEQ041 **P3460**



Malla Fusion Link Vison 15 x 60
FVY7TEQ141 **P3460**

* Combinación aleatoria de diseños por pieza
* Random combination of designs in each piece

DESCRIPCIÓN	PIEZAS CAJA	KG. CAJA	M² CAJA	CAJAS PALET	KG. PALET	M² PALET
FUSION 50x100 R	3	33,60	1,50	20	702	30,00
FUSION 80x80 R	2	31,20	1,28	36	1.154	46,08
FUSION 61,5x61,5	3	23,50	1,13	40	940	45,39
FUSION 31x61	7	26,36	1,32	48	1.265	63,54
FUSION 30x60 R	7	25,97	1,26	48	1.247	60,48
FUSION 60x60 R	3	22,78	1,08	40	911	43,20
FUSION 61,5x61,5 ABS	3	22,62	1,13	40	940	45,38
FUSION 14,5x60 R	13	23,23	1,13	50	1.162	56,55
FUSION SILK R 30x60	7	25,97	1,26	48	1.247	60,48
FUSION SILK 61,5x61,5	3	23,50	1,13	40	940	45,39
PELDAÑO FUSION 31x61	2	10,11	0,38	22	222	8,32
RODAPIE FUSION 61,5x10	10	13,07	0,62	60	784	36,90
MALLA FUSION 30x30	6	11,47	0,54	60	688	32,40
MALLA LINK FUSION 15x60	10	16,70	0,90	56	935	50,40

Green City

Porcelain Tiles





Concretes

Green City

50x100 R



TOP green | 40% recycled

Green City Beige FHGT72I041 **C2** **R10** **5** 50 x 100 R **M2030**

Green City Lapato Beige FHGT62I041 **C1** **R9** **4** 50 x 100 R **M2270**



TOP green | 80% recycled

Green City Vison FHGT72I141 **C2** **R10** **4** 50 x 100 R **M2090**



TOP green | 80% recycled

Green City Mocca FHGT72IMO1 **C2** **R10** **4** 50 x 100 R **M2090**

FORMATOS | FORMATS | FORMATS | FORMATI |
FORMATOS | FORMATE | ФОРМАТЫ | 规格

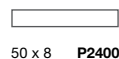


50 x 100 R

PIEZAS ESPECIALES | SPECIAL ITEMS | PIÈCES SPÉCIALES | PEZZI SPECIALI |
PEÇAS ESPECIAIS | SONDERAUSFÜHRUNGEN | СПЕЦИАЛЬНЫЕ ДЕТАЛИ | 特殊产品

RODAPIE

BEIGE FHG4T9Y041
VISON FHG4T9Y141
MOCCA FHG4T9YMO1
GRIS FHG4T9Y021
GRAPHIT FHG4T9Y101
ANTRACITA FHG4T9Y311



50 x 8 **P2400**

PELDAÑO

BEIGE FHG2TEC041
VISON FHG2TEC141
MOCCA FHG2TECMO1
GRIS FHG2TEC021
GRAPHIT FHG2TEC101
ANTRACITA FHG2TEC311



31 x 50 **P4780**

Porcelain Tiles

STAR
TUTTOMASSA



TOP green | 40% recycled

Green City Gris FHGT72I021 C2 R10 5 50 x 100 R **M2030**

Green City Lapato Gris FHGT62I021 C1 R9 4 50 x 100 R **M2270**



TOP green | 80% recycled

Green City Graphit FHGT72I101 C2 R10 4 50 x 100 R **M2030**

Green City Lapato Graphit FHGT62I101 C1 R9 4 50 x 100 R **M2270**



TOP green | 80% recycled

Green City Antracita FHGT72I321 C2 R10 4 50 x 100 R **M2090**

Green City Lapato Antracita FHGT62I311 C1 R9 4 50 x 100 R **M2320**

DESCRIPCIÓN	PIEZAS CAJA	KG. CAJA	M² CAJA	CAJAS PALET	KG. PALET	M² PALET
GREEN CITY 50x100 R	3	34,20	1,50	20	684	30,00
GREEN CITY LAPATO 50x100 R	3	32,70	1,50	20	684	30,00
PELDAÑO GREEN CITY 31x50	2	9,79	0,31	22	215	6,82
RODAPIE GREEN CITY 50x8	10	9,03	0,40	70	632	28,00z

Green Living

Porcelain Tiles





Stones

Green Living

50x100 R



TOP green | 40% recycled

Green Living Blanco	FFZT72I011	C1 R9 4	50 x 100 R	M2070
Green Living Lapato Blanco	FFZT62I011	C1 4	50 x 100 R	M2300



TOP green | 40% recycled

Green Living Beige	FFZT72I041	C1 R9 4	50 x 100 R	M2070
Green Living Lapato Beige	FFZT62I041	C1 4	50 x 100 R	M2300



TOP green | 40% recycled

Green Living Bambu	FFZT72I231	C1 R9 4	50 x 100 R	M2070
Green Living Lapato Bambu	FFZT62I231	C1 4	50 x 100 R	M2300

FORMATOS | FORMATS | FORMATS | FORMATI |
FORMATOS | FORMATE | ФОРМАТЫ | 规格



50 x 100 R

PIEZAS ESPECIALES | SPECIAL ITEMS | PIÈCES SPÉCIALES | PEZZI SPECIALI | PEÇAS
ESPECIAIS | SONDERAUSFÜHRUNGEN | СПЕЦИАЛЬНЫЕ ДЕТАЛИ | 特殊产品

RODAPIE

ALGA	FFZ4T83191
ANTRACITA	FFZ4T83311
BEIGE	FZ4T83041
BLANCO	FFZ4T83011
BAMBU	FFZ4T83231
GRIS	FFZ4T83021

31 x 8 **P1900**

PELDAÑO

ALGA	FFZ2T35191
ANTRACITA	FFZ2T35311
BEIGE	FFZ2T35041
BLANCO	FFZ2T35011
BAMBU	FFZ2T35231
GRIS	FFZ2T35021

31 x 61 **P4880**

Porcelain Tiles

STAR
TUTTOMASSA



Green Living Gris	FFZT72I021	C1	R9	4	50 x 100 R	M2070
Green Living Lapato Gris	FFZT62I021	C1		4	50 x 100 R	M2300

TOP green | 40% recycled



Green Living Alga	FFZT72I191	C1	R9	4	50 x 100 R	M2140
Green Living Lapato Alga	FFZT62I191	C1		4	50 x 100 R	M2350

TOP green | 80% recycled



Green Living Antracita	FFZT72I311	C1	R9	4	50 x 100 R	M2140
Green Living Lapato Antracita	FFZT62I311	C1		4	50 x 100 R	M2350

TOP green | 80% recycled

DESCRIPCIÓN	PIEZAS CAJA	KG. CAJA	M² CAJA	CAJAS PALET	KG. PALET	M² PALET
GREEN LIVING 50x100 R	3	34,20	1,50	20	684	30,00
GREEN LIVING LAPATO 50x100 R	3	34,20	1,50	20	684	30,00
RODAPIE GREEN LIVING 31x8	19	10,17	0,47	60	610	28,27
PELDAÑO GREEN LINVING 31x61	2	10,39	0,38	22	228	8,32

Habitat

Porcelain Tiles



Habitat

24,6x101 R / 16 x 101 R



Porcelain Tiles

Woods



TOP green | 40% recycled

Habitat Abeto	FGBT7E6751	C1 R9 4	24,6 x 101 R	M1920
Habitat Estructurado ABS Abeto	FGBT8E6751	C3 R11 4	24,6 x 101 R	M2060
Habitat Abeto	FGBT7E5751	C1 R9 4	16 x 101 R	M2010



TOP green | 40% recycled

Habitat Haya	FGBT7E6HY1	C1 R9 4	24,6 x 101 R	M1920
Habitat Estructurado ABS Haya	FGBT8E6HY1	C3 R11 4	24,6 x 101 R	M2060
Habitat Haya	FGBT7E5HY1	C1 R9 4	16 x 101 R	M2010



TOP green | 40% recycled

Habitat Roble	FGBT7E6741	C1 R9 4	24,6 x 101 R	M1920
Habitat Estructurado ABS Roble	FGBT8E6741	C3 R11 4	24,6 x 101 R	M2060
Habitat Roble	FGBT7E5741	C1 R9 4	16 x 101 R	M2010



TOP green | 80% recycled

Habitat Sapeli	FGBT7E6761	C1 R9 4	24,6 x 101 R	M2010
Habitat Estructurado ABS Sapeli	FGBT8E6761	C3 R11 4	24,6 x 101 R	M2160
Habitat Sapeli	FGBT7E5761	C1 R9 4	16 x 101 R	M2050



TOP green | 80% recycled

Habitat Ebano	FGBT7E6EB1	C1 R9 4	24,6 x 101 R	M2010
Habitat Estructurado ABS Ebano	FGBT8E6EB1	C3 R11 4	24,6 x 101 R	M2160
Habitat Ebano	FGBT7E5EB1	C1 R9 4	16 x 101 R	M2050



Habitat Estructurado ABS Ebano 24,6x101 R

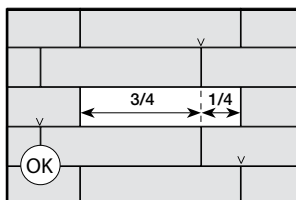
FORMATOS | FORMATS | FORMATS | FORMATI | FORMATOS |
 FORMATE | ФОРМАТЫ | 规格



24,6 x 101 R

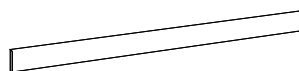


16 x 101 R



Para formatos rectangulares
 y/o de gran formato
 (lado mayor de 60 cm) se
 recomienda el uso de sistemas
 nivelados como campanas
 o cuñas para garantizar una
 correcta colocación.

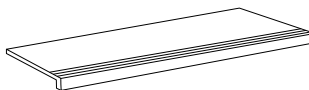
PIEZAS ESPECIALES | SPECIAL ITEMS | PIÈCES SPÉCIALES | PEZZI SPECIALI |
 PEÇAS ESPECIAIS | SONDERAUSFÜHRUNGEN | СПЕЦИАЛЬНЫЕ ДЕТАЛИ |
 特殊产品



101 x 8 P2990

RODAPIE


ABETO FGB4TE7751
 EBANO FGB4TE7EB1
 HAYA FGB4TE7HY1
 ROBLE FGB4TE7741
 SAPELI FGB4TE7761



101x16 P5130

PELDAÑO

ABETO FGB2TE5751
 EBANO FGB2TE5EB1
 HAYA FGB2TE5HY1
 ROBLE FGB2TE5741
 SAPELI FGB2TE5761



Habitat Marina* Abeto FGBT6E6751 24,6 x 101 R M2660



Habitat Marina* Haya FGBT6E6HY1 24,6 x 101 R M2660



Habitat Marina* Roble FGBT6E6741 24,6 x 101 R M2660



Habitat Marina* Sapeli FGBT6E6761 24,6 x 101 R M2730



Habitat Marina* Ebano FGBT6E6EB1 24,6 x 101 R M2730

* Junta de colocación de 2 mm | 2 mm joint installation | Joint de pose 2 mm | Fuga di 2 mm
 Junta de colocação de 2 mm | Fugenbreite 2 mmw | Минимальный шов 2 мм | 建议留缝2 mm

DESCRIPCIÓN	PIEZAS CAJA	KG. CAJA	M² CAJA	CAJAS PALET	KG. PALET	M² PALET
HABITAT 16x101 R	7	27,76	1,13	45	1.249	50,90
HABITAT 24,6x101 R	4	23,57	0,99	48	1.131	47,70
HABITAT EST. 24,6x101 R ABS	4	23,57	0,99	48	1.131	47,70
HABITAT MARINA 24,6x101	4	23,88	0,99	30	717	29,82
RODAPIE HABITAT 101x8	10	19,45	0,81	36	700	29,09
PELDAÑO HABITAT 16x101	4	22,60	0,65	18	407	11,64

Lavica

Porcelain Tiles



Lavica Arena 61,5x61,5

FORMATOS | FORMATS | FORMATS | FORMATI | FORMATOS |
FORMATE | ФОРМАТЫ | 规格



61,5 x 61,5



31 x 61



31 x 31

PIEZAS ESPECIALES | SPECIAL ITEMS | PIÈCES SPÉCIALES | PEZZI SPECIALI |
PEÇAS ESPECIAIS | SONDERAUSFÜHRUNGEN | СПЕЦИАЛЬНЫЕ ДЕТАЛИ |
特殊产品

RODAPIE

ARENA FLR4T83371
BEIGE FLR4T83041
MARENGO FLR4T83031
NEGRO FLR4T83161



31 x 8 **P1210**

PELDAÑO

ARENA FLR2T31371
BEIGE FLR2T31041
MARENGO FLR2T31031
NEGRO FLR2T31161



31 x 31 **P3990**

PELDAÑO ANGULO

ARENA FLR3T31371
BEIGE FLR3T31041
MARENGO FLR3T31031
NEGRO FLR3T31161



Angulo 31 x 31 **P4680**

DESCRIPCIÓN	PIEZAS CAJA	KG. CAJA	M² CAJA	CAJAS PALET	KG. PALET	M² PALET
LAVICA 31x61	7	26,36	1,32	40	1.054	52,95
LAVICA 31x31	12	21,60	1,15	66	1.426	76,11
LAVICA 61,5x61,5	4	31,24	1,51	30	937	45,39
LAVICA 31x31 ABS	12	21,00	1,15	66	1.426	76,11
MALLA LAVICA 31x31	7	12,67	0,67	48	608	32,29
RODAPIE LAVICA 31x8	40	18,80	0,99	48	902	47,62
PELDAÑO ANGULO LAVICA 31x31	4	9,35	0,38	40	374	15,38
PELDAÑO LAVICA 31x31	5	9,98	0,48	40	399	19,22

Lavica

61,5 x 61,5 / 31 x 61 / 31 x 31



Porcelain Tiles

porcellanato


Stones



Lavica Beige	FLRT62L041	C1	R9	5	61,5 x 61,5	M1400
Lavica Beige	FLRT635041	C1	R9	5	31 x 61	M1310
Lavica Beige	FLRT631041	C1	R9	5	31 x 31	M1220
Lavica Beige ABS	FLRT831041	C3	R11	5	31 x 31	M1430



Lavica Arena	FLRT62L371	C1	R9	5	61,5 x 61,5	M1400
Lavica Arena	FLRT635371	C1	R9	5	31 x 61	M1310
Lavica Arena	FLRT631371	C1	R9	5	31 x 31	M1220
Lavica Arena ABS	FLRT831371	C3	R11	5	31 x 31	M1430



Lavica Marengo	FLRT62L031	C1	R9	4	61,5 x 61,5	M1400
Lavica Marengo	FLRT635031	C1	R9	4	31 x 61	M1310
Lavica Marengo	FLRT631031	C1	R9	4	31 x 31	M1220
Lavica Marengo ABS	FLRT831031	C3	R11	4	31 x 31	M1430



Lavica Negro	FLRT62L161	C1	R9	4	61,5 x 61,5	M1400
Lavica Negro	FLRT635161	C1	R9	4	31 x 61	M1310
Lavica Negro	FLRT631161	C1	R9	4	31 x 31	M1220
Lavica Negro ABS	FLRT831161	C3	R11	4	31 x 31	M1430



Malla Lavica Multicolor FLR8T31991 31 x 31 P3740

Legend

Porcelain Tiles





Stones

Legend

24,6x101 R / 61,5x61,5 / 31x61



Legend Blanco FIVT5E6011



24,6 x 101 R

M1830



Malla Hexágono Legend Blanco FIVT2FX011 30 x 30 **P3380**



Legend Grafito FIVT5E6101



24,6 x 101 R

M1830



Malla Hexágono Legend Grafito FIVT2FX101 30 x 30 **P3380**



Legend Arena FIVT5E6371



24,6 x 101 R

M1830



Malla Hexágono Legend Arena FIVT2FX371 30 x 30 **P3380**



Legend Vison FIVT5E6141



24,6 x 101 R


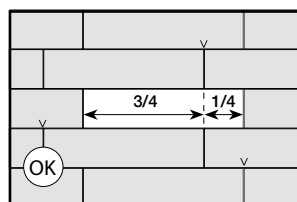
M1830




Malla Hexágono Legend Vison FIVT2FX141 30 x 30 **P3380**

FORMATOS | FORMATS | FORMATS | FORMATI | FORMATOS | FORMATE | ФОРМАТЫ | 规格


Para formatos rectangulares y/o de gran formato (lado mayor de 60 cm) se recomienda el uso de sistemas nivelados como campanas o cuñas para garantizar una correcta colocación.



31x61



24,6 x 101 R

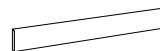


61,5 x 61,5

PIEZAS ESPECIALES | SPECIAL ITEMS | PIÈCES SPÉCIALES | PEZZI SPECIALI | PEÇAS ESPECIAIS | SONDERAUSFÜHRUNGEN | СПЕЦИАЛЬНЫЕ ДЕТАЛИ | 特殊产品

RODAPIE

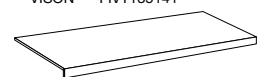
ARENA FIVT183371
BLANCO FIVT183011
GRAFITO FIVT183101
VISON FIVT183141



8 x 31 **P1210**

PELDAÑO

ARENA FIVT135371
BLANCO FIVT135011
GRAFITO FIVT135101
VISON FIVT135141




31 x 61 **P4730**

Porcelain Tiles

porcellanato



Legend Blanco FIVT62L011 (C1) (R9) 4 61,5 x 61,5 M1460
 Legend Blanco FIVT635011 (C1) (R9) 4 31 x 61 M1380
 Legend Blanco ABS FIVT735011 (C2) (R10) 4 31 x 61 M1420



Legend Grafito FIVT62L101 (C1) (R9) 4 61,5 x 61,5 M1460
 Legend Grafito FIVT635101 (C1) (R9) 4 31 x 61 M1380
 Legend Grafito ABS FIVT735101 (C2) (R10) 4 31 x 61 M1420




Legend Arena FIVT62L371 (C1) (R9) 4 61,5 x 61,5 M1460
 Legend Arena FIVT635371 (C1) (R9) 4 31 x 61 M1380
 Legend Arena ABS FIVT735371 (C2) (R10) 4 31 x 61 M1420



Legend Vison FIVT62L141 (C1) (R9) 4 61,5 x 61,5 M1460
 Legend Vison FIVT635141 (C1) (R9) 4 31 x 61 M1380
 Legend Vison ABS FIVT735141 (C2) (R10) 4 31 x 61 M1420



Malla Legend Blanco 30 x 30
 FIVT1FX011 P3580



Malla Legend Grafito FIVT1FX101 30 x 30
 P3580



Malla Legend Arena FIVT1FX371 30 x 30
 P3580




Malla Legend Vison 30 x 30
 FIVT1FX141 P3580

DESCRIPCIÓN	PIEZAS CAJA	KG. CAJA	M² CAJA	CAJAS PALET	KG. PALET	M² PALET
LEGEND 24,6x101 R	4	22,32	0,99	48	1.071	47,70
LEGEND 61,5x61,5	3	23,43	1,13	40	937	45,39
LEGEND 31x61	7	21,77	1,32	48	1.045	63,54
LEGEND 31x61 ABS	7	21,77	1,32	48	1.045	63,54
PELDAÑO LEGEND 31x61	2	10,11	0,38	22	222	8,32
MALLA HEXAGONO LEGEND 30x30	7	13,50	0,63	48	648	30,24
MALLA LEGEND 30x30	6	11,57	0,54	60	694	32,40
RODAPIE LEGEND 8x31	20	9,40	0,50	140	1.316	69,44

London

Porcelain Tiles





Concretes

London

50x100 R



London Blanco FFXT72I011 C1 R9 4 50 x 100 R **M1980**

London Lapato Blanco FFXT62I011 C1 4 50 x 100 R **M2230**



London Marengo FFXT72I031 C1 R9 4 50 x 100 R **M1980**

London Lapato Marengo FFXT62I031 C1 4 50 x 100 R **M2230**

FORMATOS | FORMATS | FORMATS | FORMATI |
FORMATOS | FORMATE | ФОРМАТЫ | 规格



50 x 100 R

PIEZAS ESPECIALES | SPECIAL ITEMS | PIÈCES SPÉCIALES | PEZZI SPECIALI |
PEÇAS ESPECIAIS | SONDERAUSFÜHRUNGEN | СПЕЦИАЛЬНЫЕ ДЕТАЛИ | 特殊产品

RODAPIE

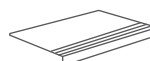
BLANCO FFX4T9Y011
GRIS FFX4T9Y021
MARENGO FFX4T9Y031
NEGRO FFX4T9Y161
NIEVE FFX4T9Y531



50 x 8 **P2400**

PELDAÑO

BLANCO FFX2TEC011
GRIS FFX2TEC021
MARENGO FFX2TEC031
NEGRO FFX2TEC161
NIEVE FFX2TEC531







31 x 50 **P4820**

Porcelain Tiles

STAR
TUTTOMASSA



London Nieve	FFXT72I531	  	50 x 100 R M1980
London Lapato Nieve	FFXT62I531	 	50 x 100 R M2230



London Gris	FFXT72I021	  	50 x 100 R M1980
London Lapato Gris	FFXT62I021	 	50 x 100 R M2230



London Negro	FFXT72I161	  	50 x 100 R M1980
London Lapato Negro	FFXT62I161	 	50 x 100 R M2230

DESCRIPCIÓN	PIEZAS CAJA	KG. CAJA	M² CAJA	CAJAS PALET	KG. PALET	M² PALET
LONDON 50x100 R	3	32,70	1,50	20	684	30,00
LONDON LAPATO 50x100 R	3	34,20	1,50	20	684	30,00
PELDAÑO LONDON 50x31	2	9,79	0,31	22	215	6,82
RODAPIE LONDON 50x8	10	9,30	0,40	70	651	28,00

Concretes


Magnum

Porcelain Tiles



Magnum Greige 80x80 R

FORMATOS | FORMATS | FORMATS | FORMATI |
FORMATOS | FORMATE | ФОРМАТЫ | 规格



80 x 80 R

PIEZAS ESPECIALES | SPECIAL ITEMS | PIÈCES SPÉCIALES | PEZZI SPECIALI |
PEÇAS ESPECIAIS | SONDERAUSFÜHRUNGEN | СПЕЦИАЛЬНЫЕ ДЕТАЛИ | 特殊产品

RODAPIE

GREIGE FJE4TBZGG1
GRAPHIT FJE4TBZ101
MARENGO FJE4TBZ031
VISON FJE4TBZ141

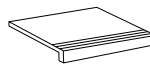


80 x 8

P2690

PELDAÑO

GREIGE FJE2TEGG1
GRAPHIT FJE2TEG101
MARENGO FJE2TEG031
VISON FJE2TEG141



31 x 40

P4600

DESCRIPCIÓN	PIEZAS CAJA	KG. CAJA	M² CAJA	CAJAS PALET	KG. PALET	M² PALET
MAGNUM 80x80 R	2	32,14	1,28	36	1.157	46,08
MAGNUM LAPATO 80x80 R	2	32,14	1,28	36	1.157	46,08
MALLA MAGNUM 30x30 R	6	12,00	0,54	60	760	32,40
PELDAÑO MAGNUM 31x40 R	2	8,26	0,25	31	256	7,69
RODAPIE MAGNUM 80x8 R	6	9,93	0,38	78	775	29,95

Magnum

80x80 R



Porcelain Tiles



Magnum Vison FJET8AE141 (C1) (R9) 4 80 x 80 R M2130

Magnum Lapato Vison FJET9AE141 (C1) 4 80 x 80 R M2300



Magnum Marengo FJET8AE031 (C1) (R9) 4 80 x 80 R M2130

Magnum Lapato Marengo FJET9AE031 (C1) 4 80 x 80 R M2300




Magnum Greige FJET8AEGG1 (C1) (R9) 4 80 x 80 R M2130

Magnum Lapato Greige FJET9AEGG1 (C1) 4 80 x 80 R M2300




Magnum Graphit FJET8AE101 (C1) (R9) 4 80 x 80 R M2130


Magnum Lapato Graphit FJET9AE101 (C1) 4 80 x 80 R M2300



Malla Magnum Vison FJE7T30141 30 x 30 P3740



Malla Magnum Greige FJE7T30GG1 30 x 30 P3740



Malla Magnum Marengo FJE7T30031 30 x 30 P3740



Malla Magnum Graphit FJE7T30101 30 x 30 P3740

Concretes

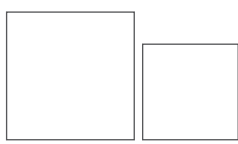
Manhattan

Porcelain Tiles



Manhattan Gris 61,5x61,5

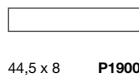
FORMATOS | FORMATS | FORMATS | FORMATI |
FORMATOS | FORMATE | ФОРМАТЫ | 规格



61,5 x 61,5

44,5 x 44,5

PIEZAS ESPECIALES | SPECIAL ITEMS | PIÈCES SPÉCIALES | PEZZI SPECIALI | PEÇAS
ESPECIAIS | SONDERAUSFÜHRUNGEN | СПЕЦИАЛЬНЫЕ ДЕТАЛИ | 特殊产品



44,5 x 8

P1900

RODAPIE

ANTRACITA FFN4T9C311
BEIGE FFN4T9C041
GRIS FFN4T9C021
MARENGO FFN4T9C031
MARRON FFN4T9C251
OCRE FFN4T9C581

DESCRIPCIÓN	PIEZAS CAJA	KG. CAJA	M² CAJA	CAJAS PALET	KG. PALET	M² PALET
MANHATTAN 44,5x44,5	5	20,65	0,99	66	1.363	65,35
MANHATTAN 61,5x61,5	4	31,24	1,51	30	937	45,39
RODAPIE MANHATTAN 44,5x8	25	16,93	0,89	60	1.016	53,40

Manhattan

61,5x61,5 / 44,5x44,5



Porcelain Tiles

porcellanato



Manhattan Ocre FFNT62L581 (C1) (R9) **5** 61,5 x 61,5 **M1470**

Manhattan Ocre FFNT61K581 (C1) (R9) **5** 44,5 x 44,5 **M1330**



Manhattan Marron FFNT62L251 (C1) (R9) **4** 61,5 x 61,5 **M1470**

Manhattan Marron FFNT61K251 (C1) (R9) **4** 44,5 x 44,5 **M1330**



Manhattan Marengo FFNT62L031 (C1) (R9) **4** 61,5 x 61,5 **M1470**

Manhattan Marengo FFNT61K031 (C1) (R9) **4** 44,5 x 44,5 **M1330**



Manhattan Antracita FFNT62L311 (C1) (R9) **3** 61,5 x 61,5 **M1470**

Manhattan Antracita FFNT61K311 (C1) (R9) **3** 44,5 x 44,5 **M1330**



Manhattan Beige FFNT62L041 (C1) (R9) **5** 61,5 x 61,5 **M1470**

Manhattan Beige FFNT61K041 (C1) (R9) **5** 44,5 x 44,5 **M1330**



Manhattan Gris FFNT62L021 (C1) (R9) **5** 61,5 x 61,5 **M1470**

Manhattan Gris FFNT61K021 (C1) (R9) **5** 44,5 x 44,5 **M1330**

Memory

Porcelain Tiles





Stones



Memory Vison 61,5x61,5



108 Memory Blanco 31x61

Memory

61,5x61,5 / 31x61 / 44,5x44,5



Porcelain Tiles

porcellanato



Malla Mureto Memory Blanco 30 x 35
FZYT3GV011 **P3580**



Malla Memory Blanco 30 x 30
FZYT630011 **P3580**

Memory Blanco FZYT62L011 **C1** **4** 61,5 x 61,5 **M1460**

Memory Blanco FZYT635011 **C1** **4** 31 x 61 **M1380**



Malla Mureto Memory Cotto 30 x 35
FZYT3GV501 **P3580**



Malla Memory Cotto 30 x 30
FZYT3FX501 **P3580**

Memory Cotto FZYT62L501 **C1** **4** 61,5 x 61,5 **M1460**

Memory Cotto FZYT635501 **C1** **4** 31 x 61 **M1380**



Malla Mureto Memory Vison 30 x 35
FZYT3GV141 **P3580**



Malla Memory Vison 30 x 30
FZYT3FX141 **P3580**

Memory Vison FZYT62L141 **C1** **4** 61,5 x 61,5 **M1460**

Memory Vison FZYT635141 **C1** **4** 31 x 61 **M1380**

Memory

61,5x61,5 / 31x61 / 44,5x44,5



Memory Blanco FZYT61K011 **C1** **4** 44,5 x 44,5 **M1330**
 Memory Blanco ABS FZY6T1K011 **C3** **R11** **4** 44,5 x 44,5 **M1410**



Memory Cotto FZYT61K501 **C1** **4** 44,5 x 44,5 **M1330**
 Memory Cotto ABS FZY6T1K501 **C3** **R11** **4** 44,5 x 44,5 **M1410**



Memory Vison FZYT61K141 **C1** **4** 44,5 x 44,5 **M1330**
 Memory Vison ABS FZY6T1K141 **C3** **R11** **4** 44,5 x 44,5 **M1410**



Memory Multicolor * FZYT61KMC1 **C1** **4** **V4** 44,5 x 44,5 **M1330**
 Memory Multicolor ABS * FZY6T1KMC1 **C3** **R11** **4** **V4** 44,5 x 44,5 **M1410**

* Combinación aleatoria de colores por caja
 * Random combination of colours in each box

FORMATOS | FORMATS | FORMATS | FORMATI | FORMATOS | FORMATE | ФОРМАТЫ | 规格



61,5 x 61,5



44,5 x 44,5



31 x 61

Porcelain Tiles

porcellanato

Stones

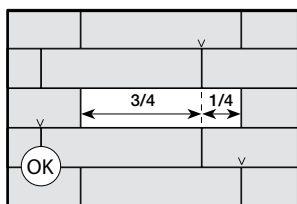


Memory Deko Cotto * FZYT71K501

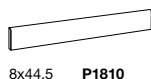
4 44,5 x 44,5 **M1410**

* Combinación aleatoria de diseños por caja
* Random combination of designs in each box

PIEZAS ESPECIALES | SPECIAL ITEMS | PIÈCES SPÉCIALES | PEZZI SPECIALI | PEÇAS ESPECIAIS | SONDERAUSFÜHRUNGEN
| СПЕЦИАЛЬНЫЕ ДЕТАЛИ | 特殊产品



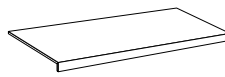
Para formatos rectangulares y/o de gran formato (lado mayor de 60 cm) se recomienda el uso de sistemas nivelados como campanas o cuñas para garantizar una correcta colocación.



8x44,5 **P1810**

RODAPIE

BLANCO FZYT69C011
COTTO FZYT69C501
VISON FZYT69C141
MULTICOLOR FZYT69C991



31x61 **P4730**

PELDAÑO

BLANCO FZY6T35011
COTTO FZY6T35501
VISON FZY6T35141

DESCRIPCIÓN	PIEZAS CAJA	KG. CAJA	M² CAJA	CAJAS PALET	KG. PALET	M² PALET
MEMORY 61,5x61,5	3	22,80	1,13	40	946	45,39
MEMORY 31x61	7	25,90	1,32	48	1.279	63,54
MEMORY 44,5x44,5	5	19,75	0,99	66	1.344	65,35
MEMORY DEKO 44,5x44,5	5	19,75	0,99	66	1.344	65,35
MALLA MURETO 30x35	6	9,70	0,63	60	621	37,80
MALLA 30x30	6	10,27	0,54	60	655	32,40
RODAPIE 8x44,5	25	16,25	0,89	60	1.010	53,40
PELDAÑO 31x61	2	8,72	0,38	22	222	8,32

Pure

Porcelain Tiles







Colours

Pure


60x120 R / 50x100 R / 60x60 R / 30x60 R




Pure Fresh White	FGYT62I011	C1 R9 4	50 x 100 R	M1950
Pure Fresh White	FJNT454011	C1 R9 4	60 x 120 R	M2160
Pure White	FGYT660011	C1 R9 4	60 x 60 R	M1780
Pure White	FGYT657011	C1 R9 4	30 x 60 R	M1760




Malla Pure White
FGY6TFX011 30 x 30
P3120




Pure Bone	FGYT62IBO1	C1 R9 4	50 x 100 R	M1950
Pure Bone	FGYT660BO1	C1 R9 4	60 x 60 R	M1780
Pure Bone	FGYT657BO1	C1 R9 4	30 x 60 R	M1760



Malla Pure Bone
FGY6TFXBO1 30 x 30
P3120



Pure Taupe	FGYT62ITA1	C1 R9 4	50 x 100 R	M1950
Pure Taupe	FGYT660TA1	C1 R9 4	60 x 60 R	M1780
Pure Taupe	FGYT657TA1	C1 R9 4	30 x 60 R	M1760



Malla Pure Taupe
FGY6TFXTA1 30 x 30
P3120

FORMATOS | FORMATS | FORMATS | FORMATI | FORMATOS | FORMATE | ФОРМАТЫ | 規格



60 x 120 R (Fresh White)



60 x 60 R



50 x 100 R




30 x 60 R

Porcelain Tiles

STAR
TUTTOMASSA




Pure Grey	FGYT62IGR1		50 x 100 R	M1950
Pure Grey	FGYT660GR1		60 x 60 R	M1780
Pure Grey	FGYT657GR1		30 x 60 R	M1760



Malla Pure Grey
FGY6TFXGR1 30 x 30
P3120




Pure Graphit	FGYT62I101		50 x 100 R	M1950
Pure Graphit	FGYT660I101		60 x 60 R	M1780
Pure Graphit	FGYT657I101		30 x 60 R	M1760



Malla Pure Graphit
FGY6TFX101 30 x 30
P3120



Pure Black	FGYT62I161		50 x 100 R	M1950
Pure Black	FGYT660BK1		60 x 60 R	M1780
Pure Black	FGYT657BK1		30 x 60 R	M1760



Malla Pure Black
FGY6TFXBK1 30 x 30
P3120

DESCRIPCIÓN	PIEZAS CAJA	KG. CAJA	M² CAJA	CAJAS PALET	KG. PALET	M² PALET
PURE 50x100 R	3	33,90	1,50	20	708	30,00
PURE 60x120 R	3	56,12	2,16	21	1.178	45,36
PURE 30x60 R	7	25,97	1,26	48	1.247	60,48
PURE 60x60 R	3	21,90	1,08	40	908	43,20
MALLA PURE 30x30	6	10,80	0,54	60	688	32,40

Colours

Sequoia

Porcelain Tiles



Sequoia Fresno 19,5x84



Sequoia

19,5x84



Porcelain Tiles

porcellanato

Woods



Sequoia Fresno	FBTT6HB831		19,5 x 84	M1480
Sequoia Fresno ABS	FBT6THB831		19,5 x 84	M1570



Sequoia Grey	FBTT6HBGR1		19,5 x 84	M1480
Sequoia Grey ABS	FBT6THBGR1		19,5 x 84	M1570



Sequoia Wengue	FBTT6HB721		19,5 x 84	M1480
Sequoia Wengue ABS	FBT6THB721		19,5 x 84	M1570

FORMATOS | FORMATS | FORMATS
| FORMATI | FORMATOS | FORMATE
| ФОРМАТЫ | 规格

19,5 x 84

PIEZAS ESPECIALES | SPECIAL ITEMS | PIÈCES SPÉCIALES | PEZZI SPECIALI | PEÇAS ESPECIAIS |
SONDERAUSFÜHRUNGEN | СПЕЦИАЛЬНЫЕ ДЕТАЛИ | 特殊产品

Para formatos rectangulares y/o de gran formato (lado mayor de 60 cm) se recomienda el uso de sistemas nivelados como campanas o cuñas para garantizar una correcta colocación.

RODAPIE 9,5x84
FRESNO FBTT6HC831
GREY FBTT6HCGR1
WENGE FBTT6HC721

PELDAÑO 19,5x84

DESCRIPCIÓN	PIEZAS CAJA	KG. CAJA	M² CAJA	CAJAS PALET	KG. PALET	M² PALET
SEQUOIA 19,5x84	6	18,30	0,98	69	1.262	67,81
RODAPIE SEQUOIA 9,5x84	10	17	0,79	36	612	28,72

Slates

Porcelain Tiles



Vulcanian Slates 44,5x44,5 / Suite Bricks Blanco 30x90,2 R



Slates

44,5x44,5 / 31x61 / 31x31



Porcelain Tiles

porcellanato



Sand Slate FTPT61KSS1 (C1) (R10) 4 44,5 x 44,5 M1330

Sand Slate FTPT635SS1 (C1) (R10) 4 31 x 61 M1370

Sand Slate FTPT631SS1 (C1) (R10) 4 31 x 31 M1250



Desert Slate FTPT61KDS1 (C1) (R10) 4 44,5 x 44,5 M1330

Desert Slate FTPT635DS1 (C1) (R10) 4 31 x 61 M1370

Desert Slate FTPT631DS1 (C1) (R10) 4 31 x 31 M1250



Vulcanian Slate FTPT61KVS1 (C1) (R10) 3 44,5 x 44,5 M1450

Vulcanian Slate FTPT635VS1 (C1) (R10) 3 31 x 61 M1480

Vulcanian Slate FTPT631VS1 (C1) (R10) 3 31 x 31 M1390



Malla Sand Slate P3480 30 x 30 FTP7T30SS1



Malla Desert Slate P3480 30 x 30 FTP7T30DS1



Malla Vulcanian Slate P3480 30 x 30 FTP7T30VS1

FORMATOS | FORMATS | FORMATS | FORMATI |
FORMATOS | FORMATE | ФОРМАТЫ | 规格



44,5 x 44,5



31 x 61



31 x 31

PIEZAS ESPECIALES | SPECIAL ITEMS | PIÈCES SPÉCIALES | PEZZI SPECIALI | PEÇAS ESPECIAIS |
SONDERAUSFÜHRUNGEN | СПЕЦИАЛЬНЫЕ ДЕТАЛИ | 特殊产品

RODAPIE

SAND SLATE FTP4T83SS1
DESERT SLATE FTP4T83DS1
VULCANIAN SLATE FTP4T83VS1



8 x 31 P1750

DESCRIPCIÓN	PIEZAS CAJA	KG. CAJA	M² CAJA	CAJAS PALET	KG. PALET	M² PALET
SLATE 31x61	7	26,36	1,32	48	1.265	63,54
SLATE 44,5x44,5	5	20,65	0,99	66	1.363	65,35
SLATE 31x31	12	21,60	1,15	66	1.426	76,11
MALLA SLATE 30x30	7	11,49	0,63	60	689	37,80
RODAPIE SLATE 31x8	20	9,66	0,50	60	580	29,76

Toledo

Porcelain Tiles



Toledo Blanco 31x61

FORMATOS | FORMATS | FORMATS | FORMATI | FORMATOS |
FORMATE | ФОРМАТЫ | 规格



61,5 x 61,5



31 x 61



44,5 x 44,5

PIEZAS ESPECIALES | SPECIAL ITEMS | PIÈCES SPÉCIALES | PEZZI SPECIALI |
PEÇAS ESPECIAIS | SONDERAUSFÜHRUNGEN | СПЕЦИАЛЬНЫЕ ДЕТАЛИ | 特殊产品

RODAPIE

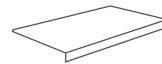
BEIGE FSM4T9C041
BLANCO FSM4T9C011
GRIS FSM4T9C021
MARRÓN FSM4T9C251



44,5 x 8 P1810

PELDAÑO

BEIGE FSM2T35041
BLANCO FSM2T35011
GRIS FSM2T35021
MARRÓN FSM2T35251



31 x 61 P4730

DESCRIPCIÓN	PIEZAS CAJA	KG. CAJA	M² CAJA	CAJAS PALET	KG. PALET	M² PALET
TOLEDO 44,5x44,5	5	20,65	0,99	66	1.363	65,34
TOLEDO 44,5x44,5 ABS	5	20,65	0,99	66	1.363	65,34
TOLEDO 31x61	7	26,36	1,32	40	1.054	52,95
TOLEDO 61,5x61,5	4	31,24	1,51	30	937	45,39
TOLEDO 61,5x61,5 ABS	4	31,24	1,51	30	937	45,39
PELDAÑO TOLEDO 31x61	2	10,11	0,38	22	222	8,32
RODAPIE TOLEDO 44,5x8	28	18,20	1,00	48	910	47,85

Toledo

61,5x61,5 / 31 x 61 / 44,5x44,5



Porcelain Tiles

porcellanato



Toledo Beige	FSMT62L041	C1	R9	4	61,5 x 61,5	M1420
Toledo Beige	FSMT61K041	C1	R9	4	44,5 x 44,5	M1280
Toledo Beige ABS	FSM6T1K041	C3	R11	4	44,5 x 44,5	M1410
Toledo Beige	FSMT635041	C1	R9	4	31 x 61	M1320



Toledo Blanco	FSMT62L011	C1	R9	4	61,5 x 61,5	M1420
Toledo Blanco	FSMT61K011	C1	R9	4	44,5 x 44,5	M1280
Toledo Blanco ABS	FSM6T1K011	C3	R11	4	44,5 x 44,5	M1410
Toledo Blanco	FSMT635011	C1	R9	4	31 x 61	M1320



Toledo Marron	FSMT62L251	C1	R9	4	61,5 x 61,5	M1420
Toledo Marron	FSMT61K251	C1	R9	4	44,5 x 44,5	M1280
Toledo Marron ABS	FSM6T1K251	C3	R11	4	44,5 x 44,5	M1410
Toledo Marron	FSMT635251	C1	R9	4	31 x 61	M1320



Toledo Gris	FSMT62L021	C1	R9	4	61,5 x 61,5	M1420
Toledo Gris	FSMT61K021	C1	R9	4	44,5 x 44,5	M1280
Toledo Gris ABS	FSM6T1K021	C3	R11	4	44,5 x 44,5	M1410
Toledo Gris	FSMT635021	C1	R9	4	31 x 61	M1320

Stones

Yellowstone

Porcelain Tiles





Yellowstone

24,6x101 R



Yellowstone Forest	FVUT6E6FR1		24,6 x 101 R	M2000
Yellowstone Forest ABS	FVUT7E6FR1		24,6 x 101 R	M2080

TOP green | 80% recycled



Yellowstone Cottage Forest	FVUT8E6FR1		24,6 x 101 R	M2080
----------------------------	------------	--	--------------	--------------



Malla Yellowstone Forest FVUT7FMFR1 24,6 x 24,6 **P3900**



Yellowstone Maple	FVUT6E6MF1		24,6 x 101 R	M2000
Yellowstone Maple ABS	FVUT7E6MF1		24,6 x 101 R	M2080

TOP green | 40% recycled



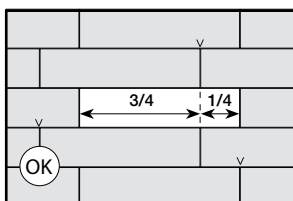
Yellowstone Cottage Maple	FVUT8E6MF1		24,6 x 101 R	M2080
---------------------------	------------	--	--------------	--------------



Malla Yellowstone Maple FVUT7FMMF1 24,6 x 24,6 **P3900**

FORMATOS | FORMATS | FORMATS | FORMATI |
FORMATOS | FORMATE | ФОРМАТЫ | 规格

Para formatos rectangulares y/o de gran formato (lado mayor de 60 cm) se recomienda el uso de sistemas nivelados como campanas o cuñas para garantizar una correcta colocación.



24,6 x 101 R

PIEZAS ESPECIALES | SPECIAL ITEMS | PIÈCES SPÉCIALES | PEZZI SPECIALI |
PEÇAS ESPECIAIS | SONDERAUSFÜHRUNGEN | СПЕЦИАЛЬНЫЕ ДЕТАЛИ | 特殊产品

RODAPIE
FOREST FVU4TE7FR1
MAPLE FVU4TE7MF1
ROYAL GREY FVU4TE7RY1
SILVER GREY FVU4TE7SC1

PELDAÑO
FOREST FVU2TE6FR1
MAPLE FVU2TE6MF1
ROYAL GREY FVU2TE6RY1
SILVER GREY FVU2TE6SC1



101 x 8 R **P2990**



24,6 x 101 **P5130**

Porcelain Tiles

STAR
TUTTOMASSA

Woods




Yellowstone Royal Grey FVUT6E6RY1 C1 R10 4 24,6 x 101 R **M2000**
 Yellowstone Royal Grey ABS FVUT7E6RY1 C3 R11 4 24,6 x 101 R **M2080**

TOP green | 80% recycled



Yellowstone Cottage Royal Grey FVUT8E6RY1 C1 R10 4 24,6 x 101 R **M2080**



Malla Yellowstone Royal Grey FVUT7FMRY1 24,6 x 24,6 **P3900**



Yellowstone Silver Grey FVUT6E6SC1 C1 R10 5 24,6 x 101 R **M2000**
 Yellowstone Silver Grey ABS FVUT7E6SC1 C3 R11 5 24,6 x 101 R **M2080**

TOP green | 80% recycled



Yellowstone Cottage Silver Grey FVUT8E6SC1 C1 R10 5 24,6 x 101 R **M2080**



Malla Yellowstone Silver Grey FVUT7FMSC1 24,6 x 24,6 **P3900**

DESCRIPCIÓN	PIEZAS CAJA	KG. CAJA	M² CAJA	CAJAS PALET	KG. PALET	M² PALET
YELLOWSTONE 24,6x101 R	4	22,37	0,99	48	1.074	47,70
YELLOWSTONE 24,6x101 R ABS	4	22,37	0,99	48	1.074	47,70
COTTAGE 24,6x101 R	4	22,37	0,99	48	1.074	47,70
MALLA YELLOWSTONE 24,6x24,6	5	7,01	0,30	96	673	29,05
PELDAÑO YELLOWSTONE 24,6x101 R	2	14,52	0,50	30	436	14,91
RODAPIE YELLOWSTONE 101x8 R	10	19,45	0,81	36	700	29,09

3

Polished Porcelain

Abi	Marbles
Adara	Marbles
Artic	Marbles
Atlas	Marbles
Orion	Marbles



Stratos Atlas Pulido Negro 60x60 R



Abi

Polished Porcelain



Stratos Abi Pulido Arena 60x60 R

Abi

60x60 R



Polished Porcelain

STRATOS



Abi Pulido Arena F236160371

Ⓢ 4P 60 x 60 R M1910

FORMATOS | FORMATS | FORMATS | FORMATI |
FORMATOS | FORMATE | ФОРМАТЫ | 规格



60 x 60 R

PIEZAS ESPECIALES | SPECIAL ITEMS | PIÈCES
SPÉCIALES | PEZZI SPECIALI | PEÇAS ESPECIAIS
| SONDERAUSFÜHRUNGEN | СПЕЦИАЛЬНЫЕ
ДЕТАЛИ | 特殊产品

RODAPIE
ARENA F234566371



60 x 9,5

P2710

DESCRIPCIÓN	PIEZAS CAJA	KG. CAJA	M² CAJA	CAJAS PALET	KG. PALET	M² PALET
STRATOS ABI PULIDO 60x60	4	29,00	1,44	28	812	40,32
RODAPIE STRATOS ABI 60x9,5	10	11,30	0,57	60	678	34,20

Adara

60x60 R



Polished Porcelain

STRATOS



Adara Pulido Beige F236160041

ct 4P 60 x 60 R M1890

FORMATOS | FORMATS | FORMATS | FORMATI |
FORMATOS | FORMATE | ФОРМАТЫ | 规格



60 x 60 R

PIEZAS ESPECIALES | SPECIAL ITEMS | PIÈCES SPÉCIALES | PEZZI SPECIALI | PEÇAS
ESPECIAIS | SONDERAUSFÜHRUNGEN | СПЕЦИАЛЬНЫЕ ДЕТАЛИ | 特殊产品

RODAPIE
BEIGE F234566041



60 x 9,5 P2710

DESCRIPCIÓN	PIEZAS CAJA	KG. CAJA	M² CAJA	CAJAS PALET	KG. PALET	M² PALET
STRATOS ADARA PULIDO 60x60	4	29,00	1,44	28	812	40,32
RODAPIE STRATOS ADARA 60x9,5	10	11,30	0,57	60	678	34,20

Artic

Polished Porcelain



Stratos Artic Pulido Blanco 60x60 R


Artic

60x60 R



Polished Porcelain

STRATOS



Artic Pulido Blanco F236160011




60 x 60 R M3170

FORMATOS | FORMATS | FORMATS | FORMATI |
FORMATOS | FORMATE | ФОРМАТЫ | 规格



60 x 60 R

DESCRIPCIÓN	PIEZAS CAJA	KG. CAJA	M² CAJA	CAJAS PALET	KG. PALET	M² PALET
STRATOS ARTIC PULIDO 60x60	2	25,00	0,72	22	550	15,84



Atlas Pulido Blanco F236060011 **4P** 60 x 60 R **M2160**

Atlas Pulido Negro F236060161 **4P** 60 x 60 R **M2350**

Atlas Pulido Blanco F236057011 **4P** 30 x 60 R **M2120**


Atlas Pulido Negro F236057161 **4P** 30 x 60 R **M2340**



Malla Atlas Blanco F236130011 30 x 30 **P3500**

Malla Atlas Negro F236130161 30 x 30 **P3500**

FORMATOS | FORMATS | FORMATS | FORMATI |
FORMATOS | FORMATE | ФОРМАТЫ | 规格



60 x 60 R



30 x 60 R

PIEZAS ESPECIALES | SPECIAL ITEMS | PIÈCES SPÉCIALES | PEZZI SPECIALI | PEÇAS
ESPECIAIS | SONDERAUSFÜHRUNGEN | СПЕЦИАЛЬНЫЕ ДЕТАЛИ | 特殊产品

RODAPIE

BLANCO F234566011
NEGRO F234566161



60 x 9,5

P2710

GRADINO

BLANCO F232557011
NEGRO F232557161



30 x 60

P3370

DESCRIPCIÓN	PIEZAS CAJA	KG. CAJA	M² CAJA	CAJAS PALET	KG. PALET	M² PALET
STRATOS ATLAS PULIDO 30x60	8	32,00	1,44	32	1.024	46,08
STRATOS ATLAS PULIDO 60x60	4	33,20	1,44	28	952	40,32
GRADINO ATLAS PULIDO 30x60	5	20,95	0,90	22	461	19,80
MALLA STRATOS ATLAS 30x30	6	11,28	0,54	48	541	25,92
RODAPIE STRATOS ATLAS 60x9,5	10	11,30	0,57	60	678	34,20

Orion

60x60 R / 30x60 R



Orion Pulido Blanco FM20960011 60 x 60 R **M2070**

Orion Pulido Blanco FM20957011 30 x 60 R **M2050**



Orion Pulido Beige FM20960041 60 x 60 R **M2070**

Orion Pulido Beige FM20957041 30 x 60 R **M2050**



Orion Pulido Nieve FM20960531 60 x 60 R **M2070**



Orion Pulido Gris FM20960021 60 x 60 R **M2070**

Orion Pulido Gris FM20957021 30 x 60 R **M2050**

FORMATOS | FORMATS | FORMATS | FORMATI |
FORMATOS | FORMATE | ФОРМАТЫ | 规格



60 x 60 R



30 x 60 R

PIEZAS ESPECIALES | SPECIAL ITEMS | PIÈCES SPÉCIALES | PEZZI SPECIALI | PEÇAS
ESPECIAIS | SONDERAUSFÜHRUNGEN | СПЕЦИАЛЬНЫЕ ДЕТАЛИ | 特殊产品


RODAPIE

BLANCO FM24066011
BEIGE FM24066041
MARRÓN FM24066251
NIEVE FM24066531
GRIS FM24066021
ANTRACITA FM24066311



60 x 9,5

P2710



30 x 60

P3290

GRADINO

BLANCO FM22957011
BEIGE FM22957041
MARRÓN FM22957251
GRIS FM22957021
ANTRACITA FM22957311

Polished Porcelain


STRATOS




Orion Pulido Marrón FM20960251 **C1** **4P** 60 x 60 R **M2070**

Orion Pulido Marrón FM20957251 **C1** **4P** 30 x 60 R **M2050**



Orion Pulido Antracita FM20960311 **C1** **4P**  60 x 60 R **M2070**

Orion Pulido Antracita FM20957311 **C1** **4P**  30 x 60 R **M2050**



Mosaico Orion Pulido
FM20240991

40 x 40
P4670

DESCRIPCIÓN	PIEZAS CAJA	KG. CAJA	M² CAJA	CAJAS PALET	KG. PALET	M² PALET
ORION PULIDO 30x60	8	30,74	1,44	32	984	46,08
ORION PULIDO 60x60	4	31,50	1,44	28	882	40,32
GRADINO ORION PULIDO 30x60	5	20,95	0,90	22	461	19,80
MOSAICO ORION 40x40	5	11,90	0,80	28	333	22,40
RODAPIE ORION 60x9,5	10	11,30	0,57	60	678	34,20

4

Wall&Floor Tiles

Allegra	Colours
Arlette	Concretes
Brescia	Marbles
Calcatta	Marbles
Calypso	Colours
Campania	Marbles
Carrara	Marbles
Chelsea	Concretes
Colette	Concretes
Diva	Concretes
Dream	Concretes
Gracia	Colours
Hotel	Stones
Khan	Colours
Life	Colours
Magnet	Concretes
Matier	Colours
Nomada	Stones
Padova	Marbles
Scala	Marbles
Suite	Colours



Hotel Beige 30x90,2 R / Suite Sublime Hotel Beige 30x90,2 R / Norfolk



Allegra


Wall&Floor Tiles







Allegra Chili 25x70 / Suite Allegra Chili 25x70 / Malla Allegra Chili 30x30 / Allegra Cotton 25x70




Allegra


25x70



Wall&Floor Tiles



Allegra Cotton FP0T1EB521 25 x 70 **M1470**




Suite Allegra Cotton FP0T2EB521 25 x 70 **M1590**



Mosaico Allegra Gris FP02TEB021  25 x 70 **M1660**




Mosaico Allegra Beige FP02TEB041  25 x 70 **M1660**



Allegra Sand FP0T1EB811 25 x 70 **M1470**




Suite Allegra Sand FP0T2EB811 25 x 70 **M1590**



Allegra Nectarine FP0T1EB541 25 x 70 **M1650**



Inserto Allegra Chili FP01TEB601 25 x 70 **P4460**



Allegra Chili FP0T1EB601 25 x 70 **M1690**




Suite Allegra Chili FP0T2EB601 25 x 70 **M1740**


* Combinación aleatoria de diseños por caja
 * Random combination of designs in each box

Colours



Allegra Blue 25x70 / Malla Allegra Blue 30x30 / Moldura Allegra Cotton 5x70






Allegra Blue FP0T1EBBL1 25 x 70 **M1650**



Suite Allegra Blue FP0T2EBBL1 25 x 70 **M1750**



Allegra Indigo FP0T1EBIN1 25 x 70 **M1650**



Inserto Allegra Blue FP01TEBB11 25 x 70 **P4460**



Allegra Orchid FP0T1EB861 25 x 70 **M1650**



Inserto Fun Multicolor FP0T1EB991 25 x 70 **P4300**



Allegra Black FP0T1EBBK1 25 x 70 **M1650**



Suite Allegra Black FP0T2EBBK1 25 x 70 **M1750**



Allegra Jade FP0T1EBJD1 25 x 70 **M1650**

* Combinación aleatoria de diseños por caja
 * Random combination of designs in each box

FORMATOS | FORMATS | FORMATS | FORMATI |
 FORMATOS | FORMATE | ФОРМАТЫ | 规格

Golden
GRES

RAINBOW
 31,6 x 31,6


25 x 70




Allegra Black 25x70 / Allegra Sand 25x70 / Moldura Allegra Sand 5x25 / Zocalo Allegra Sand 15x25 / Malla Allegra Black 30x30 / Stratos Abi Pulido Arena 60x60 R



Rainbow Blanco (C1) 3 M1020
31 x 31 F27T331011



Rainbow Negro (C1) 3 M1020
31 x 31 F27T331161




Rainbow Mocca (C1) 3 M1020
31 x 31 F27T331MO1




Rainbow Cobalto (C1) 3 M1020
31 x 31 F27T331661




Rainbow Azul (C1) 3 M1020
31 x 31 F27T331151



Rainbow Purpura (C1) 3 M1020
31 x 31 F27T331PU1



Moldura Allegra 5 x 25
Cotton FP0T177521 **P2770**



Moldura Allegra 5 x 25
Sand FP0T177811 **P2770**



Moldura Allegra 5 x 25
Black FP0T177BK1 **P2770**



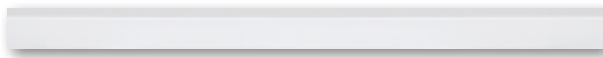
Zocalo Allegra 15 x 25
Cotton FP0T176521 **P3390**



Zocalo Allegra 15 x 25
Sand FP0T176811 **P3390**




Zocalo Allegra 15 x 25
Black FP0T176BK1 **P3390**




Moldura Allegra Cotton FP0T1FE521 5 x 70 **P3170**




Moldura Inox Brillo FP0T1GE881 1,5 x 70 **P2370**




Malla Allegra Nectarine 30 x 30
FP0T1FX541 **P4040**




Malla Allegra Chili 30 x 30
FP0T1FX601 **P4040**




Malla Allegra Blue 30 x 30
FP0T1FXBL1 **P4040**




Malla Allegra Indigo 30 x 30
FP0T1FXIN1 **P4040**



Malla Allegra Jade 30 x 30
FP0T1FXJD1 **P4040**



Malla Allegra Orchid 30 x 30
FP0T1FX861 **P4040**



Malla Allegra Black 30 x 30
FP0T1FXBK1 **P4040**

DESCRIPCIÓN	PIEZAS CAJA	KG. CAJA	M² CAJA	CAJAS PALET	KG. PALET	M² PALET
ALLEGRA 25x70	7	21,63	1,23	60	1.298	73,50
SUITE / MOSAICO ALLEGRA 25x70	7	21,63	1,22	60	1.298	73,50
MOLDURA ALLEGRA 5x70	20	15,66	0,70	24	376	16,80
MALLA ALLEGRA 30x30	6	8,72	0,54	60	523	32,40
MOLDURA INOX BRILLO 1,5x70	10	1,10	0,11	240	264	25,20
MOLDURA ALLEGRA 5x25	24	6,67	0,30	105	701	31,50
INSERTO ALLEGRA 25x70	4	11	1,05	22	271	23,1
INSERTO FUN MULTICOLOR 25x70	6	17,66	1,05	28	495	29,40
ZOCALO ALLEGRA 15x25	13	10,23	0,49	60	614	29,25
RAINBOW 31x31	12	21,60	1,15	66	1.426	76,11

Arlette

Wall&Floor Tiles







Arlette Gris 21,4x61 / Mosaico Arlette Gris 21,4x61 / Memory Vison 44,5x44,5



Arlette

21,4x61



Wall&Floor Tiles



Arlette Blanco FZVT1GH011 21,4 x 61 **M1060**



Arlette Gris FZVT1GH021 21,4 x 61 **M1060**



Mosaico Arlette Gris FZV1TGH021 21,4 x 61 **M1180**



Arlette Aqua FZVT1GH651 21,4 x 61 **M1090**



Mosaico Arlette Aqua FZV1TGH651 21,4 x 61 **M1180**



Arlette Beige FZVT1GH041 21,4 x 61 **M1060**



Arlette Vison FZVT1GH141 21,4 x 61 **M1060**



Mosaico Arlette Vison FZV1TGH141 21,4 x 61 **M1180**

FORMATOS | FORMATS | FORMATS | FORMATI |
FORMATOS | FORMATE | ФОРМАТЫ | 规格



21,4 x 61

DESCRIPCIÓN	PIEZAS CAJA	KG. CAJA	M² CAJA	CAJAS PALET	KG. PALET	M² PALET
ARLETTE 21,4x61	9	17,10	1,17	64	1.134	75,19
MOSAICO ARLETTE 21,4x61	9	17,10	1,17	64	1.134	75,19

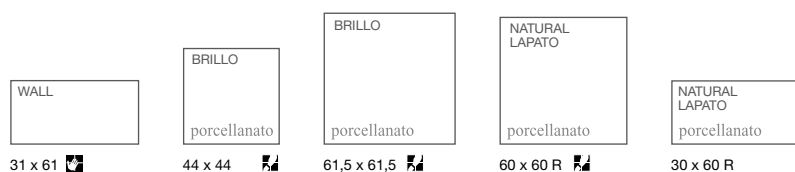
Brescia

Wall&Floor Tiles



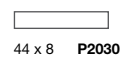
Brescia Wall Gris 31x61 / Inserto Avenza Brescia Gris 31x61 / Brescia Brillo Gris 61,5x61,5

FORMATOS | FORMATS | FORMATS | FORMATI | FORMATOS | FORMATE | ФОРМАТЫ | 规格



PIEZAS ESPECIALES | SPECIAL ITEMS | PIÈCES SPÉCIALES PEZZI SPECIALI | PEÇAS ESPECIAIS | SONDERAUSFÜHRUNGEN | СПЕЦИАЛЬНЫЕ ДЕТАЛИ | 特殊产品

RODAPIE
BRESZIA FUE4TE9021



DESCRIPCIÓN	PIEZAS CAJA	KG. CAJA	M² CAJA	CAJAS PALET	KG. PALET	M² PALET
BRESZIA WALL 31x61	6	18,67	1,13	60	1.120	68,08
INSERTO AVENZA BRESZIA 31x61	6	18,67	1,13	60	1.120	68,08
INSERTO PIENZA BRESZIA 31x61	5	16,88	0,95	20	338	18,91
MALLA BRESZIA 30x30	6	8,76	0,54	60	526	32,40
ZOCALO BRESZIA 31x15	13	13,59	0,60	60	815	36,27
MOLDURA BRESZIA 31x5	16	4,48	0,25	120	538	29,76
BRESZIA LAPATO 60x60 R	4	30,28	1,44	30	908	43,20
BRESZIA NATURAL 60x60 R	4	30,28	1,44	30	908	43,20
BRESZIA LAPATO 30x60 R	7	25,97	1,26	48	1.247	60,48
BRESZIA NATURAL 30x60 R	7	25,97	1,26	48	1.247	60,48
BRESZIA BRILLO 44x44	5	19,63	0,97	66	1.296	63,89
BRESZIA BRILLO 61,5x61,5	4	31,24	1,51	30	937	45,39
RODAPIE BRESZIA 44x8	25	16,93	0,88	60	1.016	52,80

Brescia

Wall&Floor Tiles

31x61

60x60 R / 30x60 R / 61,5x61,5 / 44x44



Brescia Wall Gris FO9C135021 31 x 61 **M1340**



Inserto Avenza Brescia Gris FO9C335021 31 x 61 **M1380**




Zócalo Brescia Gris FO95918021 31 x 15 **P3310**



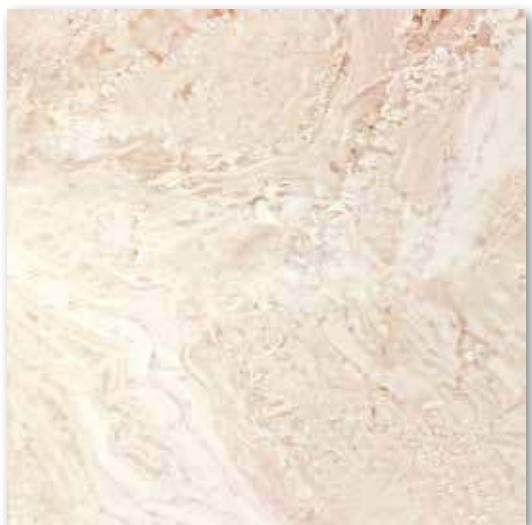
Moldura Brescia Gris FO95964021 31 x 5 **P2790**



Inserto Pienza Brescia Gris FO93835021 31 x 61 **P4210**



Malla Brescia Gris FO90130021 30 x 30 **P3930**



Brescia Brillo Gris FUET82L021 61,5 x 61,5 **M1520**

Brescia Brillo Gris FUET644021 **3** 44 x 44 **M1530**

Brescia Natural Gris FUET660021 **C1** **4** 60 x 60 R **M1960**

Brescia Lapato Gris FUET760021 **4** 60 x 60 R **M2170**



Brescia Natural Gris FUET657021 **C1** **4** 30 x 60 R **M1940**

Brescia Lapato Gris FUET757021 **4** 30 x 60 R **M2160**

Calacatta

Wall&Floor Tiles



Calacatta 30x90,2 R / Suite Frame Calacatta 30x90,2 R / Suite Lines Calacatta 30x90,2 R / Calacatta Lapato 60x60 R

DESCRIPCIÓN	PIEZAS CAJA	KG. CAJA	M² CAJA	CAJAS PALET	KG. PALET	M² PALET
CALACATTA 30x60 R	6	18,55	1,08	60	1.113	64,80
CALACATTA 30x90,2 R	5	24,69	1,35	24	593	32,47
LINES CALACATTA 30x60 R	6	18,55	1,08	60	1.113	64,80
SUITE LINES CALACATTA R 30x90,2	5	24,69	1,35	24	593	32,47
SUITE FRAME CALACATTA R 30x90,2	5	24,69	1,35	24	593	32,47
INSERTO CALACATTA 30x60	4	14,50	0,72	20	290	14,40
CALACATTA 31x61	6	18,67	1,13	60	1.120	68,08
INS. AVENZA CALACATTA 31x61	6	18,67	1,13	60	1.120	68,08
INS. PIENZA CALACATTA 31x61	5	16,88	0,95	20	338	18,91
MALLA CALACATTA 30x30	6	8,76	0,54	60	526	32,40
CALACATTA LAPATO 60x60 R	4	30,28	1,44	30	908	43,20
CALACATTA NATURAL 60x60 R	4	30,28	1,44	30	908	43,20
CALACATTA LAPATO 30x60 R	7	25,97	1,26	48	1.247	60,48
CALACATTA NATURAL 30x60 R	7	25,97	1,26	48	1.247	60,48
CALACATTA LAPATO 43x43 R	5	19,35	0,92	66	1.277	61,02
CALACATTA BRILLO 44x44	5	19,63	0,97	66	1.296	63,89
CALACATTA BRILLO 61,5x61,5	4	31,24	1,51	30	937	45,39
RODAPIE CALACATTA 44x8	25	16,93	0,88	60	1.016	52,80

Calacatta

Wall&Floor Tiles

30x90,2 R / 30x60 R / 31x61

60x60 R / 30x60 R / 43x43 R / 61,5x61,5 / 44x44



Calacatta Blanco FSHC1AW011

B 30 x 90,2 R **M1890**




Suite Frame Calacatta Blanco FSHC3AW011

30 x 90,2 R **M1960**



Suite Lines Blanco Calacatta FSHC2AW011

30 x 90,2 R **M1960**



Malla Calacatta Blanco FSH0130011 30 x 30 **P3930**

FORMATOS | FORMATS | FORMATS | FORMATI | FORMATOS | FORMATE | ФОРМАТЫ | 规格



31 x 61



30 x 90,2 R



44 x 44



61,5 x 61,5



60 x 60 R



43 x 43 R



30 x 60 R

PIEZAS ESPECIALES | SPECIAL ITEMS |
PIÈCES SPÉCIALES PEZZI SPECIALI | PEÇAS
ESPECIAIS | SONDERAUSFÜHRUNGEN
СПЕЦИАЛЬНЫЕ ДЕТАЛИ | 特殊产品

RODAPIE
CALACATTA FHL4TE9011

44 x 8 **P2030**

Calacatta

30x90,2 R / 30x60 R / 31x61

60x60 R / 30x60 R / 43x43 R / 61,5x61,5 / 44x44



Blanco FSHC157011 **B** 30 x 60 R **M1760**



Lines Calacatta Blanco FSHC257011 30 x 60 R **M1840**



Inserto Calacatta Blanco FSH3957011 30 x 60 R **P4680**

 porcellanato



Calacatta Nat. Blanco FHLT660011 **C1** **4** 60 x 60 R **M1950**

Calacatta Lap. Blanco FHLT760011 **4** 60 x 60 R **M2160**

Calacatta Lap. Blanco FHLT68H011 **C1** **2** 43 x 43 R **M2100**



Calacatta Nat. Blanco FHLT657011 **C1** **4** 30 x 60 R **M1930**

Calacatta Lap. Blanco FHLT757011 **4** 30 x 60 R **M2130**

Wall&Floor Tiles



Calacatta Wall Blanco FSHC135011 **B** 31 x 61 **M1330**



Inserto Avenza Calacatta Blanco FSHC435011 31 x 61 **M1370**



Inserto Pienza Calacatta Blanco FSH3835011 31 x 61 **P4210**

 porcellanato




Calacatta Brillo Blanco FHLT82L011 **3 B** 61,5 x 61,5 **M1510**

Calacatta Brillo Blanco FHLT644011 **3 B** 44 x 44 **M1520**

Calypso


Wall&Floor Tiles





Calypso


30x90,2 R / 25x70



Calypso Negro F7KT1EB161 25 x 70 **M1430**



Suite Bevel Negro 7,5 x 15
F7K061S161 **M1640**



Suite Wave Calypso Negro F7KT2EB161 25 x 70 **M1500**

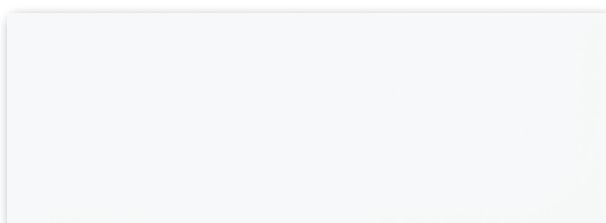


Moldura Suite Bevel Negro F7K061S161 5 x 15 **P2600**



Zócalo Suite Bevel Negro F7K1939161 15 x 15 **P3060**

Corner Moldura Suite Bevel Negro F7K1987161 15 x 3,5 **P3200**



Calypso Blanco F7KT1EB011 25 x 70 **M1340**



Suite Bevel Blanco F7K061S011 7,5 x 15 **M1590**



Suite Wave Blanco F7KT2EB011 25 x 70 **M1390**




Moldura Suite Bevel Blanco F7K1986011 5 x 15 **P2600**




Zócalo Suite Bevel Blanco F7K1939011 15 x 15 **P3060**

Corner Moldura Suite Bevel Blanco F7K1987011 15 x 3,5 **P3200**



Rainbow Negro 31 x 31 F27T331161 **M1020**




Rainbow Blanco 31 x 31 F27T331011 **M1020**



Wall&Floor Tiles

30x90,2 R / 25x70



Inserto Stripes Negro F7K38EB161 25 x 70 **P4440**



Malla Link Minerals Negro 30 x 30
FMV0930161 **P4340**



Listelo Stripes Negro F7K59EH161 5,5 x 70 **P3580**



Inserto Stripes Blanco F7K38EB011 25 x 70 **P4340**



Listelo Stripes Blanco F7K59EH011 5,5 x 70 **P3560**



Inserto Garden Blanco F7K39EB011 25 x 70 **P4620**



Moldura Inox Brillo FP0T1GE881 1,5 x 70 **P2370**

Calypso

30x90,2 R / 25x70



Calypso Negro F7KC1AW161

30 x 90,2 R

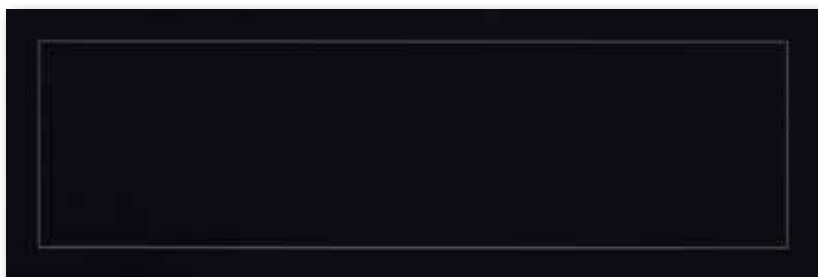
M1980



Suite Lines Calypso Negro F7KC3AW161

30 x 90,2 R

M1940



Suite Frame Calypso Negro F7KC4AW161

30 x 90,2 R

M1940



Suite Cubes Calypso Negro F7KC2AW161

30 x 90,2 R

M2130




Listelo Waves Calypso Negro F7K59EL161

5 x 90,2 R

P4620

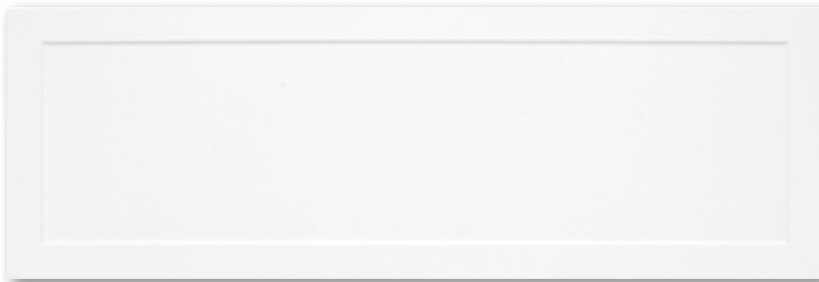
Wall&Floor Tiles



Calypso Blanco F7KC1AW011 30 x 90,2 R M1630



Suite Lines Calypso Blanco FQBC1AW011 30 x 90,2 R M1840



Suite Frame Calypso Blanco FQBC3AW011 30 x 90,2 R M1840



Suite Cubes Calypso Blanco F7KC2AW011 30 x 90,2 R M1970



Listelo Waves Calypso Blanco F7K59EL011 5 x 90,2 R P4620



Calypso Blanco 30x90,2 R / Suite Lines Calypso Blanco 30x90,2 R / Malla Calypso Blanco 30x30 R

FORMATOS | FORMATS | FORMATS | FORMATI | FORMATOS |
 FORMATE | ФОРМАТЫ | 规格



30 x 90,2 R



25 x 70



RAINBOW
 31,6 x 31,6 R




STRATOS ATLAS
 60 x 60 R

Calypso


30x90,2 R / 25x70



Wall&Floor Tiles



Malla Calypso Blanco 30 x 30 R
F7K0130011 **P3930**




Malla Calypso Negro 30 x 30 R
F7K0130161 **P3990**



Malla Chess Blanco-Negro 36 x 36 R
F7K07AU011 **P4490**




STRATOS



Stratos Atlas Negro F236060161



60 x 60 R **M2350**



Stratos Atlas Blanco F236060011



60 x 60 R **M2160**

DESCRIPCIÓN	PIEZAS CAJA	KG. CAJA	M² CAJA	CAJAS PALET	KG. PALET	M² PALET
CALYPSO 30x90,2 R	5	24,69	1,35	24	593	32,47
SUITE CUBES CALYPSO 30x90,2 R	5	24,69	1,35	24	593	32,47
SUITE FRAME CALYPSO 30x90,2 R	5	24,69	1,35	24	593	32,47
SUITE LINES CALYPSO 30x90,2 R	5	24,69	1,35	24	593	32,47
LISTELO WAVES CALYPSO 5x90,2 R	3	5,40	0,14	84	454	11,37
CALYPSO 25x70	7	19,85	1,23	60	1.191	73,50
SUITE WAVE CALYPSO 25x70	7	19,85	1,23	60	1.191	73,50
INSERTO GARDEN 25x70	6	18,44	1,05	14	258	14,70
INSERTO STRIPES 25x70	6	18,44	1,05	14	258	14,70
LISTELO STRIPES 5,5x70	6	3,00	0,23	42	207	9,70
MOLDURA INOX BRILLO 1,5x70	10	1,10	0,11	240	264	25,20
MALLA CALYPSO 30x30	6	11,46	0,54	60	688	32,40
MALLA LINK MINERALS NEGRO 30x30	11	17,13	0,99	54	925	53,46
MALLA CHESS 36x36	8	15,36	1,04	42	645	43,55
SUITE BEVEL 7,5x15	80	9,20	0,93	72	720	66,96
ZOCALO SUITE BEVEL 15x15	16	9,82	0,36	84	825	30,24
MOLDURA SUITE BEVEL 15x5	24	4,68	0,18	72	337	12,96
CORNER MOLDURA S.BEVEL 15x3,5	6	0,63	0,02	72	45	1,08
RAINBOW 31x31	12	21,60	1,15	66	1.426	76,11
STRATOS ATLAS 60x60 R	4	34,00	1,44	28	952	40,32

Campania

Wall&Floor Tiles



Campania Beige 30x90,2 R / Suite Lines Campania Beige 30x90,2 R / Campania Lapato Beige 43x43 R

FORMATOS | FORMATS | FORMATS | FORMATI | FORMATOS | FORMATE |
ФОРМАТЫ | 规格



30 x 90,2 R



30 x 60 R



43 x 43 R 

porcellanato

PIEZAS ESPECIALES | SPECIAL ITEMS | PIÈCES SPÉCIALES
PEZZI SPECIALI | PEÇAS ESPECIAIS | SONDERAUSFÜHRUNGEN
СПЕЦИАЛЬНЫЕ ДЕТАЛИ | 特殊产品

RODAPIE
BEIGE FJM4TKA041



43 x 8 **P2400**

DESCRIPCIÓN	PIEZAS CAJA	KG. CAJA	M ² CAJA	CAJAS PALET	KG. PALET	M ² PALET
CAMPANIA 30x60 R	6	18,55	1,08	60	1.113	64,80
CAMPANIA 30x90,2 R	5	24,69	1,35	24	593	32,47
SUITE LINES CAMPANIA R 30x90,2	5	24,69	1,35	24	593	32,47
SUITE FRAME CAMPANIA R 30x90,2	5	24,69	1,35	24	593	32,47
CUBRECANTOS CAMPANIA 30x1,5	12	0,89	0,05	264	234	14,26
MOLDURA CAMPANIA 30x5	5	2,03	0,08	253	514	18,98
ZOCALO CAMPANIA 30x20	3	5,31	0,18	66	350	11,88
CFA. CAMPANIA 30x12	4	4,08	0,14	108	441	15,55
ESQ. ZOCALO CAMPANIA 20x2	4	0,97	0,02	52	50	0,83
ESQ. CFA. CAMPANIA 12x2	4	0,84	0,01	52	43	0,50
ESQ. MOLDURA CAMPANIA 5x2	4	0,77	0,00	52	40	0,21
CAMPANIA LAPATO 43x43 R	5	19,35	0,92	66	1.277	61,02
RODAPIE CAMPANIA 43x8	15	11,64	0,52	84	978	43,34

Campania

Wall&Floor Tiles

30x90,2 R / 30x60 R

43x43 R



Campania Beige FTHC1AW041 30 x 90,2 R **M2030**
 Campania Beige FTHC157041 30 x 60 R **M1810**



Suite Frame Campania Beige FTHC3AW041 30 x 90,2 R **M2090**



Suite Lines Campania Beige FTHC2AW041 30 x 90,2 R **M2090**



Cubrecantos Campania Beige FTH593V041 30 x 1,5 **P3200**



Moldura Campania Beige FTH593B041 30 x 5 **P3490**

Esquina Moldura Campania Beige FTH594R041 5 x 2 **P3410**



Cenefa Campania Beige FTH19DQ041 30 x 12 **P3650**

Esquina Cenefa Campania Beige FTH19EX041 12 x 2 **P3640**



Zocalo Campania Beige FTH19DR041 30 x 20 **P3930**

Esquina Zocalo Campania Beige FTH1963041 20 x 2 **P4030**

 porcellanato



Campania Lapato Beige FTHC157041 **2** 43 x 43 R **M2170**

Carrara

Wall&Floor Tiles



Suite Frame Carrara Blanco 30x90,2 R / Suite Lines Carrara Blanco 30x90,2 R / Moldura Carrara Blanco 30x5 / Suite Frame Carrara Blanco 30x90,2 R / Suite Lines Carrara Blanco 30x90,2 R / Moldura Carrara Blanco 30x5 / Carrara Blanco 30x90,2 R / Cenefa Carrara Blanco 30x12 / Zocalo Carrara Blanco 30x20 / Carrara Lapato Blanco 43x43 R

DESCRIPCIÓN	PIEZAS CAJA	KG. CAJA	M² CAJA	CAJAS PALET	KG. PALET	M² PALET
CARRARA BL 30x90,2 R	5	24,69	1,35	24	593	32,47
SUITE LINES CARRARA 30x90,2 R	5	24,69	1,35	24	593	32,47
SUITE FRAME CARRARA 30x90,2 R	5	24,69	1,35	24	593	32,47
CARRARA 30x60 R	6	18,55	1,08	60	1.113	64,80
LINES CARRARA 30x60 R	6	18,55	1,08	60	1.113	64,80
INSERTO CARRARA 30x60 R	4	14,50	0,72	20	290	14,40
CUBRECANTOS CARRARA 30x1,5	12	0,89	0,05	264	234	14,26
MOLDURA CARRARA 30x5	5	2,03	0,08	253	514	18,98
ZOCALO CARRARA 30x20	3	5,31	0,18	66	350	11,88
CFA. CARRARA 30x12	4	4,08	0,14	108	441	15,55
ESQ. ZOCALO CARRARA 20x2	4	0,97	0,02	52	50	0,83
ESQ. CFA. CARRARA 12x2	4	0,84	0,01	52	43	0,50
ESQ. MOLDURA CARRARA 5x2	4	0,77	0,00	52	40	0,21
CARRARA LAPATO 43x43 R	5	19,35	0,92	66	1.277	61,02
RODAPIE CARRARA 43x8	15	11,64	0,52	84	978	43,34

Carrara

Wall&Floor Tiles

30x90,2 R / 30x60 R

43x43 R



Carrara Blanco FTEC1AW011

30 x 90,2 R **M1870**



Suite Frame Carrara Blanco FTEC3AW011

30 x 90,2 R **M1940**



Suite Lines Carrara Blanco FTEC2AW011

30 x 90,2 R **M1940**

FORMATOS | FORMATS | FORMATS | FORMATI | FORMATOS | FORMATE | ФОРМАТЫ | 规格



30 x 90,2 R



30 x 60 R



43 x 43 R

PIEZAS ESPECIALES | SPECIAL ITEMS |
PIÈCES SPÉCIALES | PEZZI SPECIALI | PEÇAS
ESPECIAIS | SONDERAUSFÜHRUNGEN
СПЕЦИАЛЬНЫЕ ДЕТАЛИ | 特殊产品

RODAPIE
BLANCO FJJ4TKA011



43 x 8 **P2400**



Carrara

Wall&Floor Tiles

30x90,2 R / 30x60 R

43x43 R



Carrara Blanco FTEC157011 30 x 60 R **M1750**



Lines Carrara Blanco FTEC257011 30 x 60 R **M1830**



Inserto Carrara Blanco FTE3957011 30 x 60 R **P4680**



Moldura Carrara Blanco FTE593B011 30 x 5 **P3490**



Esquina Moldura Carrara Blanco FTE594R011 5 x 2 **P3410**



Cenefa Carrara Blanco FTE19DQ011 30 x 12 **P3650**



Esquina Cenefa Carrara Blanco FTE19EX011 12 x 2 **P3640**



Zocalo Carrara Blanco FTE19DR011 30 x 20 **P3930**



Esquina Zocalo Carrara Blanco FTE1963011 20 x 2 **P4030**



Cubrecantos Carrara Blanco FTE593V011 30 x 1,5 **P3200**

 porcellanato



Carrara Lapato Blanco FJT68H011 **2** 43 x 43 R **M2090**

Chelsea

Wall&Floor Tiles





Concretes



Chelsea Arena 30x90,2 R / Suite Excellence Chelsea Arena 30x90,2 R / Derby Beige 61,5x61,5

FORMATOS | FORMATS | FORMATS | FORMATI |
 FORMATOS | FORMATE | ФОРМАТЫ | 规格



30 x 90,2 R

DESCRIPCIÓN	PIEZAS CAJA	KG. CAJA	M² CAJA	CAJAS PALET	KG. PALET	M² PALET
CHELSEA 30x90,2 R	5	24,50	1,35	24	618	32,47
SUITE EXCELLENCE CHELSEA 30x90,2 R	5	24,50	1,35	24	618	32,47
SUITE SUBLIME CHELSEA 30x90,2 R	5	24,50	1,35	24	618	32,47
CANTONERA CHELSEA 1,5x90,2	6	1,83	0,08	70	169	5,68
DERBY 61,5x61,5	3	22,80	1,13	40	946	45,39

30x90,2 R



Chelsea Arena FZ9T1AW371

30 x 90,2 R **M1780**



Suite Sublime Chelsea Arena

FZ9TTAW371

30 x 90,2 R **M1910**



Suite Excellence Chelsea Arena

FZ91TAW371

30 x 90,2 R **M1910**



Cantonera Chelsea Arena

FZ9T1GX371

1,5 x 90,2 **P4380**



Derby Beige

FZ5T62L041

61,5 x 61,5 **M1570**

Chelsea

30x90,2 R




Chelsea Gris FZ9T1AW021 30 x 90,2 R **M1780**



Suite Sublime Chelsea Gris FZ9TTAW021 30 x 90,2 R **M1910**



Suite Excellence Chelsea Gris FZ91TAW021 30 x 90,2 R **M1910**



Cantonera Chelsea Gris FZ9T1GX021 1,5 x 90,2 **P4380**



Derby Gris FZ5T62L021 61,5 x 61,5 **M1570**

Wall&Floor Tiles



Chelsea Blanco FZ9T1AW011

30 x 90,2 R M1780




Suite Sublime Chelsea Blanco FZ9TTAW011

30 x 90,2 R M1910



Suite Excellence Chelsea Blanco FZ91TAW011

30 x 90,2 R M1910



Cantonera Chelsea Blanco FZ9T1GX011

1,5 x 90,2 P4380



Derby Gris FZ5T62L021

61,5 x 61,5 M1570

Concretes

Colette

Wall&Floor Tiles







Colette Blanco 21,4x61 / Colette Navy 21,4x61 / Colette Premier Navy 21,4x61 / Memory Blanco 44,5x44,5

FORMATOS | FORMATS | FORMATS | FORMATI |
 FORMATOS | FORMATE | ФОРМАТЫ | 规格



21,4 x 61

DESCRIPCIÓN	PIEZAS CAJA	KG. CAJA	M² CAJA	CAJAS PALET	KG. PALET	M² PALET
COLETTE 21,4x61	9	17,10	1,17	64	1.134	75,19
MOSAICO COLETTE 21,4x61	9	17,10	1,17	64	1.134	75,19
COLETTE PREMIER 21,4x61	9	17,10	1,17	64	1.134	75,19

Colette

21,4x61



Wall&Floor Tiles



Mosaico Colette Blanco FZU1TGH011 21,4 x 61 **M1140**



Colette Blanco FZUT1GH011 21,4 x 61 **M1040**



Colette Beige FZUT1GH041 21,4 x 61 **M1040**



Mosaico Colette Gris FZU1TGH021 21,4 x 61 **M1140**



Mosaico Colette Vison FZU1TGH141 21,4 x 61 **M1140**



Colette Gris FZUT1GH021 21,4 x 61 **M1040**



Colette Vison FZUT1GH141 21,4 x 61 **M1090**




Colette Premier Gris FZUT2GH021 21,4 x 61 **M1140**



Colette Premier Vison FZUT2GH141 21,4 x 61 **M1140**



Colette Azul FZUT1GH151 21,4 x 61 **M1040**



Colette Navy FZUT1GHNA1 21,4 x 61 **M1090**



Mosaico Colette Azul FZU1TGHNA1 21,4 x 61 **M1220**



Colette Premier Navy FZUT2GHNA1 21,4 x 61 **M1220**

Diva

Wall&Floor Tiles



Diva Beige 31x61 / Diva Vison 31x61 / Mosaico Divine Beige-Vison 31x61 / Listelo Divine Beige-Vison 5x61

FORMATOS | FORMATS | FORMATS | FORMATI | FORMATOS | FORMATE |
ФОРМАТЫ | 规格



31 x 61



25 x 40



45 x 45



31,6 x 31,6



PIEZAS ESPECIALES | SPECIAL ITEMS | PIÈCES SPÉCIALES
PEZZI SPECIALI | PEÇAS ESPECIAIS | SONDERAUSFÜHRUNGEN
СПЕЦИАЛЬНЫЕ ДЕТАЛИ | 特殊产品

RODAPIE

BLANCO FUX439D011
GRIS FUX439D021
BEIGE FUX439D041
GRAPHIT FUX439D101
VISON FUX439D141

RODAPIE

BLANCO FUX4395011
GRIS FUX4395021
BEIGE FUX4395041
GRAPHIT FUX4395101
VISON FUX4395141



31,6 x 8 P1370



45 x 8 P1900

DESCRIPCIÓN	PIEZAS CAJA	KG. CAJA	M² CAJA	CAJAS PALET	KG. PALET	M² PALET
DIVA 31x61	6	18,67	1,13	60	1.120	68,08
MOSAICO DIVINE 31x61	6	18,67	1,13	60	1.120	68,08
INSERTO SPIRIT 31x61	6	18,67	1,13	60	1.120	68,08
DIVA 25x40	15	24,02	1,50	48	1.153	72,00
MOSAICO DIVA 25x40	15	24,02	1,50	48	1.153	72,00
INSERTO DIVA 25x40	15	24,02	1,50	48	1.153	72,00
LISTELO DIVINE 61x5	18	9,40	0,55	60	564	32,94
DIVA 31,6x31,6	13	21,81	1,30	66	1.440	85,68
DIVA 45x45	6	22,93	1,22	56	1.284	68,04
RODAPIE DIVA 31,6x8	20	9,24	0,51	140	1.319	70,78
RODAPIE DIVA 45x8	25	16,93	0,90	60	1.016	54,00

Diva


31x61 / 25x40



45x45 / 31,6x31,6



Wall&Floor Tiles



Diva Blanco FUG0135011 31 x 61 **M1200**



Diva Beige FUG0135041 31 x 61 **M1200**



Diva Gris FUG0135021 31 x 61 **M1200**



Diva Vison FUG0135141 31 x 61 **M1200**




Diva Graphit FUG0135101 31 x 61 **M1200**



Inserto Spirit Graphit FUG0335101 31 x 61 **M1470**



Inserto Spirit Vison FUG0335141 31 x 61 **M1470**



Mosaico Divine Gris-Graphit FUG0235021 31 x 61 **M1140**



Mosaico Divine Beige-Vison FUG0235041 31 x 61 **M1140**



Listelo Divine Gris-Graphit FUG197A021 5 x 61 **P2900**



Listelo Divine Beige-Vison FUG197A041 5 x 61 **P2900**

Concretes



Diva Vison 31,6x31,6 / Mosaico Divine Gris-Graphit 31x61



Diva Blanco FUX8T45011 (C1) 45 x 45 **M0910**

Diva Blanco FUXT379011 (C1) 31,6 x 31,6 **M0860**



Diva Gris FUX8T45021 (C1) 45 x 45 **M0910**

Diva Gris FUXT379021 (C1) 31,6 x 31,6 **M0860**



Diva Graphit FUX8T45101 (C1) 45 x 45 **M0910**

Diva Graphit FUXT379101 (C1) 31,6 x 31,6 **M0860**



Diva Beige FUX8T45041 (C1) 45 x 45 **M0910**

Diva Beige FUXT379041 (C1) 31,6 x 31,6 **M0860**



Diva Vison FUX8T45141 (C1) 45 x 45 **M0910**

Diva Vison FUXT379141 (C1) 31,6 x 31,6 **M0860**

Diva


31x61 / 25x40



45x45 / 31,6x31,6



Wall&Floor Tiles



Diva Blanco
FUG0048011 25 x 40
M0970



Diva Beige
FUG0048041 25 x 40
M0970



Diva Gris
FUG0048021 25 x 40
M0970



Diva Vison
FUG0048141 25 x 40
M0970



Diva Graphit
FUG0048101 25 x 40
M0970



Mosaico Diva Gris (Precut)
FUG0148021 25 x 40
M1090



Mosaico Diva Beige (Precut)
FUG0148041 25 x 40
M1090



Inserto Diva Blanco
FUG0248011 25 x 40
M1280



Inserto Diva Beige
FUG0248041 25 x 40
M1280

Concretes

Dream

Wall&Floor Tiles




Dream

25x70



Wall&Floor Tiles



Dream Nieve FWWT1EB531

25 x 70 **M1370**



Mosaico Dream Graphit FWWT2EB021

25 x 70 **M1460**



Dream Blanco FWWT1EB011

25 x 70 **M1370**



Dream Graphit FWWT1EB101

25 x 70 **M1370**



Dream Beige FWWT1EB041

25 x 70 **M1370**



Mosaico Dream Beige FWWT2EB041

25 x 70 **M1460**



Dream Vison FWWT1EB141

25 x 70 **M1370**

FORMATOS | FORMATS | FORMATS | FORMATI | FORMATOS | FORMATE |
ФОРМАТЫ | 规格



25 x 70



Dream Graphit 25x70 / Inserto Dream Square Graphit 25x70 / Dream Blanco 25x70 / Yellowstone Royal Grey 24,6x101 R





Inserto Dream Square Graphit FVWT2EB101 25 x 70 **M1470**



Inserto Dream Square Vison FVWT2EB141 25 x 70 **M1470**



Inserto Dream Blanco FVWT3EB011 25 x 70 **M1470**



Inserto Dream Beige FVWT3EB041 25 x 70 **M1470**







Dream Flash Graphit FVWT4EB101

25 x 70 **M1470**



Cenefa Alhambra Beige FVW192K041

25 x 6,5
P2550



Inserto Alhambra Graphit FVW39EB101

25 x 70 **P4340**



Zocalo Alhambra Beige FVW19ER041

25 x 20
P3310




Inserto Alhambra Beige FVW39EB041

25 x 70 **P4340**



Cenefa Alhambra Vison FVW192K141

25 x 6,5
P2550



Inserto Alhambra Vison FVW39EB141

25 x 70 **P4340**



Zocalo Alhambra Vison FVW19ER141

25 x 20
P3310

DESCRIPCIÓN	PIEZAS CAJA	KG. CAJA	M² CAJA	CAJAS PALET	KG. PALET	M² PALET
DREAM 25x70	7	19,85	1,23	60	1.191	73,50
MOSAICO DREAM 25x70	7	19,85	1,22	60	1.191	73,50
INSERTO DREAM SQUARE 25x70	7	19,85	1,23	60	1.191	73,50
INSERTO DREAM 25x70	7	19,85	1,23	60	1.191	73,50
DREAM FLASH 25x70	7	19,85	1,23	60	1.191	73,50
INSERTO ALHAMBRA 25x70	10	28,90	1,75	22	636	38,50
CENEFA ALHAMBRA 25x6,5	18	5,54	0,29	91	505	26,62
ZOCALO ALHAMBRA 25x6,5	8	6,82	0,40	114	777	45,60

Gracia

Wall&Floor Tiles



Gracia Multicolor 31x61 / White Montreal 31x61



Gracia

Wall&Floor Tiles

31x61



45x45



Gracia Blanco FUG0335011

31 x 61 **M1470**



Gracia Multicolor FUG0335991

31 x 61 **M1470**



Gracia Blanco FVZ8T45011 **C1** 45 x 45 **M1310**



Gracia Multicolor FVZ8T45991 **C1** 45 x 45 **M1310**



FORMATOS | FORMATS | FORMATS | FORMATI | FORMATOS |
FORMATE | ФОРМАТЫ | 规格



31 x 61



45 x 45

DESCRIPCIÓN	PIEZAS CAJA	KG. CAJA	M² CAJA	CAJAS PALET	KG. PALET	M² PALET
GRACIA 31x61	6	18,67	1,13	60	1.120	68,08
GRACIA 45x45	6	22,34	1,22	56	1.251	68,04

Hotel

Wall&Floor Tiles







Hotel Blanco 30x90,2 R / Suite Hotel Blanco 30x90,2 R / Norfolk Blanco 60x60 R

FORMATOS | FORMATS | FORMATS | FORMATI |
 FORMATOS | FORMATE | ΦΟΡΜΑΤΥ | 规格



30 x 90,2 R

DESCRIPCIÓN	PIEZAS CAJA	KG. CAJA	M ² CAJA	CAJAS PALET	KG. PALET	M ² PALET
HOTEL 30x90,2 R	5	24,50	1,35	24	618	32,47
SUITE HOTEL 30x90,2 R	5	24,50	1,35	24	618	32,47
SUITE SUBLIME HOTEL 30x90,2 R	5	24,50	1,35	24	618	32,47
CANTONERA HOTEL 1,5x90,2 R	6	1,83	0,08	70	169	5,68
MALLA 31,6x31,6	5	7,46	0,50	48	394	23,97
NORFOLK 60x60 R	3	24,15	1,08	36	903	38,88

30x90,2 R



Hotel Beige

FZ8T1AW041

30 x 90,2 R **M1780**



Suite Hotel Beige

FZ81TAW041

30 x 90,2 R **M1910**



Suite Sublime Hotel Beige

FZ8T2AW041

30 x 90,2 R **M1910**



Cantonera Hotel Beige

FZ81TGX041

1,5 x 90,2 R **P4380**



Rock & Rock



Norfolk Blanco

FZ7T860011

60 x 60 R **M1810**

Hotel

30x90,2 R



Hotel Blanco

FZ8T1AW011

30 x 90,2 R **M1780**



Suite Hotel Blanco

FZ81TAW011

30 x 90,2 R **M1910**



Suite Sublime Hotel Blanco

FZ8T2AW011

30 x 90,2 R **M1910**



Cantонера Hotel Blanco

FZ81TGX011

1,5 x 90,2 R **P4380**



Rock & Rock



Norfolk Gris

FZ7T860021

60 x 60 R **M1810**

Wall&Floor Tiles




Hotel Vison FZ8T1AW141 30 x 90,2 R M1780



Suite Hotel Vison FZ81TAW141 30 x 90,2 R M1910



Suite Sublime Hotel Vison FZ8T2AW141 30 x 90,2 R M1910



Malla Hotel Multicolor FZ8T179991 31,6 x 31,6 P3960



Cantonera Hotel Vison FZ81TGX141 1,5 x 90,2 R P4380

Rock & Rock



Norfolk Beige FZ7T860041 60 x 60 R M1810

Khan

Wall&Floor Tiles



Khan

31x91,4 / 31x61



45x45



Wall&Floor Tiles




Khan Blanco FQTC135011

31 x 61 **M1250**



Khan Beige FQTC135041

31 x 61 **M1250**



Khan Antracita FQTC135311

31 x 61 **M1250**



Inserto Ulan Blanco FQT3935011

31 x 61 **P4210**



Inserto Ulan Beige FQT3935041

31 x 61 **P4210**

Khan

31x91,4 / 31x61



45x45



Khan Blanco

FQTC1AS011


31 x 91,4 **M1530**



Khan Beige

FQTC1AS041

31 x 91,4 **M1530**



Khan Antracita

FQTC1AS311

31 x 91,4 **M1530**

FORMATOS | FORMATS | FORMATS | FORMATI | FORMATOS | FORMATE |
ФОРМАТЫ | 规格



31 x 91,4



31 x 61



45 x 45

PIEZAS ESPECIALES | SPECIAL ITEMS | PIÈCES SPÉCIALES
PEZZI SPECIALI | PEÇAS ESPECIAIS | SONDERAUSFÜHRUNGEN
СПЕЦИАЛЬНЫЕ ДЕТАЛИ | 特殊产品

RODAPIE

ANTRACITA FKU4395311
BEIGE FKU4395041
BLANCO FKU4395011



45 x 8 **P1810**

DESCRIPCIÓN	PIEZAS CAJA	KG. CAJA	M² CAJA	CAJAS PALET	KG. PALET	M² PALET
KHAN 31x91,4	5	25,79	1,42	24	619	34,00
ETNA 31x91,4	5	25,79	1,42	24	619	34,00
INSERTO KHAN 31x91,4	4	26,33	1,13	12	316	13,60
KHAN 31x61	6	18,67	1,13	60	1.120	68,08
INSERTO ULAN 31x61	6	18,37	0,95	22	404	20,80
KHAN 45x45	6	26,40	1,22	56	1.478	68,04
RODAPIE KHAN 45x8	25	16,93	0,90	60	1.016	54,00

Wall&Floor Tiles



Etna Blanco FQTC2AS011 31 x 91,4 M1600



Inserto Khan Blanco FQT39AS011 31 x 91,4 P4840



Inserto Khan Beige FQT39AS041 31 x 91,4 P4840



Khan Blanco
FKU8T45011



45 x 45
M0970



Khan Beige
FKU8T45041



45 x 45
M0970



Khan Antracita
FKU8T45311



45 x 45
M1090

Life

Wall&Floor Tiles





Colours

Life

25x70



31,6x31,6



Life Biscuit FUFT1EBBI1 25 x 70 **M1390**



Life Blanco FUFT1EB011 25 x 70 **M1390**



Life Arena FUFT1EB371 25 x 70 **M1390**



Life Perla FUFT1EB341 25 x 70 **M1390**



Life Vison FUFT1EB141 25 x 70 **M1390**



Life Antracita FUFT1EB311 25 x 70 **M1390**



Life Mocca FUFT1EBMO1 25 x 70 **M1390**

FORMATOS | FORMATS | FORMATS | FORMATI | FORMATOS | FORMATE | ФОРМАТЫ | 规格



25 x 70




31,6 x 31,6

Wall&Floor Tiles



Inserto Life Waves Biscuit FUFT2EBBI1 25 x 70 **M1490**



Inserto Life Waves Blanco FUFT2EB011 25 x 70 **M1490**



Inserto Life Waves Arena FUFT2EB371 25 x 70 **M1490**



Inserto Life Waves Perla FUFT2EB341 25 x 70 **M1490**



Inserto Life Waves Vison FUFT2EB141 25 x 70 **M1490**




Inserto Life Waves Antracita FUFT2EB311 25 x 70 **M1490**




Inserto Life Waves Mocca FUFT2EBMO1 25 x 70 **M1490**




Life Vison FUMT379141 **C1** **3** 31,6 x 31,6 **M1050**



Life Mocca FUMT379MO1 **C1** **3** 31,6 x 31,6 **M1050**



Life Perla FUMT379341 **C1** **3** 31,6 x 31,6 **M1050**



Life Antracita FUMT379311 **C1** **3** 31,6 x 31,6 **M1050**



25x70



31,6x31,6



Mosaico Life Biscuit FUFT3EBB11 25 x 70 **M1490**



Mosaico Life Vison-Mocca FUFT3EB141 25 x 70 **M1490**



Mosaico Life Blanco FUFT3EB011 25 x 70 **M1490**



Mosaico Life Antracita-Perla FUFT3EB311 25 x 70 **M1490**



Listelo Life Mocca-Biscuit FUF59FEMO1 5 x 70 **P4380**



Listelo Life Antracita-Blanco FUF59FE311 5 x 70 **P4380**



Inserto Vitality Vison-Mocca FUFT9EB141 25 x 70 **P4460**



Inserto Vitality Antracita-Perla FUFT9EB311 25 x 70 **P4460**

DESCRIPCIÓN	PIEZAS CAJA	KG. CAJA	M² CAJA	CAJAS PALET	KG. PALET	M² PALET
LIFE 25x70	7	19,88	1,23	60	1.214	73,50
INSERTO LIFE WAVES 25x70	7	19,25	1,23	60	1.193	73,50
INSERTO VITALITY 25x70	7	19,88	1,23	22	437	26,95
MOSAICO LIFE 25x70	7	19,88	1,23	60	1.214	73,50
LISTELO LIFE 5x70	6	3,35	0,21	126	423	26,46
LIFE 31,6x31,6	13	21,88	1,30	66	1.444	85,68

Magnet

Wall&Floor Tiles



Magnet Blanco 25x40 / Magnet Gris 25x40 / Mosaico Magnet Gris 25x40 / Magnet Blanco 31,6x31,6

FORMATOS | FORMATS | FORMATS | FORMATI | FORMATOS | FORMATE |
ФОРМАТЫ | 规格



31 x 61



25 x 40



45 x 45



31,6 x 31,6

PIEZAS ESPECIALES | SPECIAL ITEMS | PIÈCES SPÉCIALES
PEZZI SPECIALI | PEÇAS ESPECIAIS | SONDERAUSFÜHRUNGEN
СПЕЦИАЛЬНЫЕ ДЕТАЛИ | 特殊产品

RODAPIE

BLANCO FKW439D011
GRIS FKW439D021
MARENGO FKW439D031
BEIGE FKW439D041
MARRON FKW439D251

RODAPIE

BLANCO FKW4395011
GRIS FKW4395021
MARENGO FKW4395031
BEIGE FKW4395041
MARRON FKW4395251



31,6 x 8 P1370



45 x 8 P1900

DESCRIPCIÓN	PIEZAS CAJA	KG. CAJA	M² CAJA	CAJAS PALET	KG. PALET	M² PALET
MAGNET 25x40	15	23,25	1,50	48	1.153	72,00
MOSAICO MAGNET 25x40	15	23,25	1,50	48	1.153	72,00
INSERTO MAGNET 25x40	10	16,40	1,00	38	623	38,00
CENEFA MAGNET 5x25	15	3,27	0,19	198	647	37,13
MAGNET 31x61	6	18,67	1,13	60	1.120	68,08
INSERTO MAGNESIA 31x61	6	22,21	1,13	16	355	18,15
CENEFA MAGNESIA 5x61	18	10,49	0,55	60	630	32,94
CENEFA MAGNET 5x40	30	9,87	0,60	78	770	46,80
MAGNET 45x45	6	22,93	1,22	56	1.284	68,04
MAGNET 31,6x31,6	12	21,60	1,20	66	1.426	79,04
RODAPIE MAGNET 45x8	25	16,93	0,90	60	1.016	54,00
RODAPIE MAGNET 31,6x8	20	9,42	0,51	140	1.319	70,78

Magnet

31x61 / 25x40



45x45 / 31,6x31,6



Wall&Floor Tiles



Magnet Blanco FQUC135011 31 x 61 **M1160**



Magnet Gris FQUC135021 31 x 61 **M1160**



Magnet Beige FQUC135041 31 x 61 **M1160**



Magnet Marengo FQUC135031 31 x 61 **M1160**



Magnet Marron FQUC135251 31 x 61 **M1160**



Inserto Magnesia Blanco FQU3935011 31 x 61 **P4170**



Inserto Magnesia Beige FQU3935041 31 x 61 **P4170**



Cenefa Magnesia Blanco FQU197A011 5 x 61 **P3320**



Cenefa Magnesia Beige FQU197A041 5 x 61 **P3320**

Magnet

31x61 / 25x40

45x45 / 31,6x31,6



Magnet Blanco
FQU0048011

25 x 40
M0930



Magnet Gris
FQU0048021

25 x 40
M0930



Magnet Beige
FQU0048041

25 x 40
M0930



Magnet Marengo
FQU0048031

25 x 40
M0930



Magnet Marron
FQU0048251

25 x 40
M0930



Inserto Magnet Blanco
FQU3948011

25 x 40
P3560



Inserto Magnet Beige
FQU3948041

25 x 40
P3560



Cenefa Magnet Blanco
FQU1972011

5 x 40
P2790



Cenefa Magnet Beige
FQU1972041

5 x 40
P2790



Cenefa Magnet Blanco
FQU1977011

5 x 25
P2690



Cenefa Magnet Beige
FQU1977041

5 x 25
P2690



Mosaico Magnet Gris (Precut)
FQU0148021

25 x 40
M1060



Mosaico Magnet Marron (Precut)
FQU0148251

25 x 40
M1060

Wall&Floor Tiles



Magnet Blanco FKW8T45011 (C1) 3 45 x 45 M0910

Magnet Blanco FKWT379011 (C1) 3 31,6 x 31,6 M0860




Magnet Beige FKW8T45041 (C1) 3 45 x 45 M0910

Magnet Beige FKWT379041 (C1) 3 31,6 x 31,6 M0860



Magnet Gris FKW8T45021 (C1) 3 45 x 45 M0910

Magnet Gris FKWT379021 (C1) 3 31,6 x 31,6 M0860



Magnet Marengo FKW8T45031 (C1) 3 45 x 45 M0910

Magnet Marengo FKWT379031 (C1) 3 31,6 x 31,6 M0860



Magnet Marron FKW8T45251 (C1) 3 45 x 45 M0910

Magnet Marron FKWT379251 (C1) 3 31,6 x 31,6 M0860

Matier

Wall&Floor Tiles






Colours





Matier Blanco Brillo F9OT1AS011 **B** 31 x 91,4 **M1450**
 Matier Blanco Brillo F9OT1AW011 **B** 30 x 90,2 R **M1780**



Matier Blanco Mate F9O1TAS011 **S** 31 x 91,4 **M1420**
 Matier Blanco Mate F9O1TAW011 **S** 30 x 90,2 R **M1780**



Matier Acuarel Blanco F9O1T2AS011 **B** 31 x 91,4 **M1530**



Inserto Matier F9O2TAS011 **B** 31 x 91,4 **P4840**
 Inserto Matier F9O2TAW011 **B** 30 x 90,2 R **P4910**



Moldura Inox Brillo F9OT1GU021 1,5 x 91,4 **P2570**

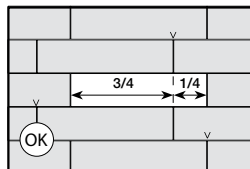
FORMATOS | FORMATS | FORMATS | FORMATI |
 FORMATOS | FORMATE | ФОРМАТЫ | 规格



31 x 91,4 / 30 x 90,2 R



31 x 61



For rectangular and large formats (side larger than 60cm) the use of a leveling system such as wedges are recommended to ensure a correct installation.

Para formatos rectangulares y/o de gran formato (lado mayor de 60 cm) se recomienda el uso de sistemas nivelados como campanas o cuñas para garantizar una correcta colocación.






Matier Blanco Brillo F9OT135011 **B** 31 x 61 **M1180**




Malla Hexágono Legend Grafito 30 x 30
FIVT2FX101 **P3380**




Matier Blanco Mate F9O1T35011 **S** 31 x 61 **M1160**




Malla Hexágono Derby Negro 30 x 30
FZ5T3GW161 **P3690**



Matier Acuarel Blanco F9OT235011 **B** 31 x 61 **M1260**




Malla Legend Grafito 30 x 30
FIVT1FX101 **P3580**



Moldura Inox Brillo F9OT1DM021 1,5 x 61 **P2280**



Mosaico Glass Gris F9O2T35021 **B** 31 x 61 **M1390**



Malla Derby Negro 30 x 30
FZ5T3FX161 **P3120**


DESCRIPCIÓN	PIEZAS CAJA	KG. CAJA	M² CAJA	CAJAS PALET	KG. PALET	M² PALET
MATIER 30x90,2 R	5	24,50	1,35	24	618	32,47
MATIER 31x91,4	5	24,50	1,42	24	619	34,00
MATIER 31x61	6	18,00	1,13	60	1.120	68,08
MOSAICO GLASS 31x61	6	18,00	1,13	60	1.126	68,08
MOLDURA INOX 1,5x91,4	10	1,01	0,14	320	422	43,87
MOLDURA INOX 1,5x61	10	0,68	0,09	400	388	36,60
MALLA 30x30	6	11,41	0,54	60	723	32,40
MALLA HEXÁGONO 30x30	7	12,00	0,88	48	612	42,13

Nomada

Wall&Floor Tiles




Nomada Blanco 25x70 / Suite Nomada Blanco 25x70 / Legend Blanco 61,5x61,5



Nomada

Wall&Floor Tiles

25x70




Nomada Blanco FO0T1EB011 25 x 70 **M1380**



Nomada Beige FO0T1EB041 25 x 70 **M1380**



Suite Nómada Blanco FO0T2EB011 25 x 70 **M1460**



Suite Nomada Beige FO0T2EB041 25 x 70 **M1460**



Listelo Kilim Gris FO03T11021 12 x 70 **P3700**



Listelo Kilim Beige FO03T11041 12 x 70 **P3700**

porcellanato



Legend Blanco FIVT62L011 **C1** **R9** **4** 61,5 x 61,5 **M1460**



Legend Arena FIVT62L371 **C1** **R9** **4** 61,5 x 61,5 **M1460**

FORMATOS | FORMATS | FORMATS | FORMATI |
FORMATOS | FORMATE | ФОРМАТЫ | 规格



25 x 70

DESCRIPCIÓN	PIEZAS CAJA	KG. CAJA	M² CAJA	CAJAS PALET	KG. PALET	M² PALET
NOMADA 25x70	7	21,63	1,23	60	1.298	73,50
SUITE NOMADA 25x70	7	21,63	21,63	60	1.298	73,50
LISTELO KILIM 12x70	12	16,67	1,01	48	800	48,38
LEGEND 61,5x61,5	3	23,43	1,13	40	937	45,39

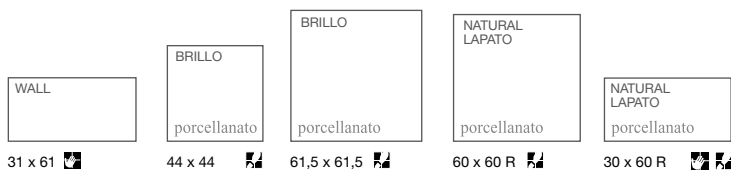
Padova

Wall&Floor Tiles



Padova Beige 31x61 / Malla Padova Beige 30x30 / Padova Brillo Beige 44x44

FORMATOS | FORMATS | FORMATS | FORMATI | FORMATOS | FORMATE | ФОРМАТЫ | 规格



PIEZAS ESPECIALES | SPECIAL ITEMS | PIÈCES SPÉCIALES | PEZZI SPECIALI | PEÇAS ESPECIAIS | SONDERAUSFÜHRUNGEN | СПЕЦИАЛЬНЫЕ ДЕТАЛИ | 特殊产品

RODAPIE
BEIGE FUD4TE9041

44 x 8 **P2030**

DESCRIPCIÓN	PIEZAS CAJA	KG. CAJA	M² CAJA	CAJAS PALET	KG. PALET	M² PALET
PADOVA WALL 31x61	6	18,67	1,13	60	1.120	68,08
INSERTO AVENZA PADOVA 31x61	6	18,67	1,13	60	1.120	68,08
INSERTO PIENZA PADOVA 31x61	5	16,88	0,95	20	338	18,91
MALLA PADOVA 30x30	6	8,76	0,54	60	526	32,40
ZOCALO PADOVA 31x15	13	13,59	0,60	60	815	36,27
MOLDURA PADOVA 31x5	16	4,48	0,25	120	538	29,76
PADOVA LAPATO 60x60 R	4	30,28	1,44	30	908	43,20
PADOVA NATURAL 60x60 R	4	30,28	1,44	30	908	43,20
PADOVA LAPATO 30x60 R	7	25,97	1,26	48	1.247	60,48
PADOVA NATURAL 30x60 R	7	25,97	1,26	48	1.247	60,48
PADOVA BRILLO 44x44	5	19,63	0,97	66	1.296	63,89
PADOVA BRILLO 61,5x61,5	4	31,24	1,51	30	937	45,39
RODAPIE PADOVA 44x8	25	16,93	0,88	60	1.016	52,80

Padova


Wall&Floor Tiles

31x61

60x60 R / 30x60 R / 61,5x61,5 / 44x44



Padova Wall Beige FTLC135041 31 x 61 **M1350**



Malla Padova Beige FTL0130021 30 x 30 **P3930**



Moldura Padova Beige FTL5964041 31 x 5 **P2790**



Zocalo Padova Beige FTL0130021 31 x 15 **P3310**



Inserto Avenza Padova Beige FTLC335041 31 x 61 **M1390**



Inserto Pienza Padova Beige FTL3835041 31 x 61 **P4210**

porcellanato



Padova Brillo Beige FUDT82L041 61,5 x 61,5 **M1540**

Padova Brillo Beige FUDT644041 **3** 44 x 44 **M1550**

Padova Natural Beige FUDT660041 **C1** **4** 60 x 60 R **M1970**

Padova Lapato Beige FUDT760041 **4** 60 x 60 R **M2180**



Padova Natural Beige FUDT657041 **C1** **4** 30 x 60 R **M1920**

Padova Lapato Beige FUDT757041 **4** 30 x 60 R **M2140**

Scala

Wall&Floor Tiles



Scala Beige 30x90,2 R / Suite Frame Scala Beige 30x90,2 R / Scala Lapato Beige 43x43 R

FORMATOS | FORMATS | FORMATS | FORMATI | FORMATOS | FORMATE |
ФОРМАТЫ | 规格



30 x 90,2 R



43 x 43 R

PIEZAS ESPECIALES | SPECIAL ITEMS | PIÈCES SPÉCIALES
PEZZI SPECIALI | PEÇAS ESPECIAIS | SONDERAUSFÜHRUNGEN
СПЕЦИАЛЬНЫЕ ДЕТАЛИ | 特殊产品

RODAPIE
BEIGE FJK4TKA041



43 x 8 **P2400**

DESCRIPCIÓN	PIEZAS CAJA	KG. CAJA	M² CAJA	CAJAS PALET	KG. PALET	M² PALET
SCALA 30x90,2 R	5	24,69	1,35	24	593	32,47
SUITE LINES SCALA 30x90,2 R	5	24,69	1,35	24	593	32,47
SUITE FRAME SCALA 30x90,2 R	5	24,69	1,35	24	593	32,47
CUBRECANTOS SCALA 30x1,5	12	0,89	0,05	264	234	14,26
MOLDURA SCALA 30x5	5	2,03	0,08	253	514	18,98
ZOCALO SCALA 30x20	3	5,31	0,18	66	350	11,88
CFA. SCALA 30x12	4	4,08	0,14	108	441	15,55
ESQ. ZOCALO SCALA 20x2	4	0,97	0,02	52	50	0,83
ESQ. CFA. SCALA 12x2	4	0,84	0,01	52	43	0,50
ESQ. MOLDURA SCALA 5x2	4	0,77	0,00	52	40	0,21
SCALA LAPATO 43x43 R	5	19,35	0,92	66	1.277	61,02
RODAPIE SCALA 43x8	15	11,64	0,52	84	978	43,34

Scala

Wall&Floor Tiles

30x90,2 R




43x43 R



Scala Beige FTFC1AW041 30 x 90,2 R **M1990**




Suite Frame Scala Beige FTFC3AW041 30 x 90,2 R **M2050**



Suite Lines Scala Beige FTFC2AW041 30 x 90,2 R **M2050**



Cubrecantos Scala Beige FTF593V041 30 x 1,5 **P3200**



Moldura Scala Beige FTF593B041 30 x 5 **P3490**

Esquina Moldura Scala Beige FTF594R041 5 x 2 **P3410**



Cenefa Scala Beige FTF19DQ041 30 x 12 **P3650**

Esquina Cenefa Scala Beige FTF19EX041 12 x 2 **P3640**



Zocalo Scala Beige FTF19DR041 30 x 20 **P3930**

Esquina Zocalo Scala Beige FTF1963041 20 x 2 **P4030**

 porcellanato



Scala Lapato Beige FJKT68H041 **2** 43 x 43 R **M2150**

Suite

Wall&Floor Tiles






Colours

Suite

30x90,2 R



White Montreal	F7FC1AW011		30 x 90,2 R	M1600
White Calypso	F7KC1AW011		30 x 90,2 R	M1630



Suite Lines Montreal Blanco	FQBC2AW011		30 x 90,2 R	M1870
Suite Lines Calypso Blanco	FQBC1AW011		30 x 90,2 R	M1890

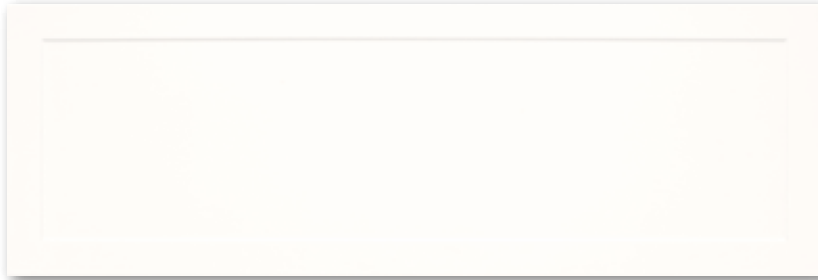



Suite Noblesse Montreal Blanco	F5O02AW011		30 x 90,2 R	M1830
Suite Noblesse Calypso Blanco	F5O01AW011		30 x 90,2 R	M1830



Suite Noblesse Calypso Negro	F5O01AW161		30 x 90,2 R	M1940
------------------------------	------------	--	-------------	--------------

Wall&Floor Tiles



Suite Frame Montreal Blanco	FQBC4AW011		30 x 90,2 R	M1810
Suite Frame Calypso Blanco	FQBC3AW011		30 x 90,2 R	M1840



Suite Excellence Montreal Blanco	F5O05AW011		30 x 90,2 R	M1830
----------------------------------	------------	---	-------------	--------------



Suite Sublime Montreal Blanco	F5O04AW011		30 x 90,2 R	M1830
Suite Sublime Calypso Blanco	F5O03AW011		30 x 90,2 R	M1830



Suite Sublime Calypso Negro	F5O03AW161		30 x 90,2 R	M1940
-----------------------------	------------	---	-------------	--------------



Suite Bricks Beige 30x90,2 R / Traveller Gris 60x120 R





Suite Bricks Blanco F5O06AW011  30 x 90,2 R **M1810**



Suite Bricks Beige F5O06AW041  30 x 90,2 R **M1810**



Suite Bricks Gris F5O06AW021  30 x 90,2 R **M1810**

FORMATOS | FORMATS | FORMATS | FORMATI | FORMATOS |
FORMATE | ФОРМАТЫ | 规格



30 x 90,2 R

DESCRIPCIÓN	PIEZAS CAJA	KG. CAJA	M² CAJA	CAJAS PALET	KG. PALET	M² PALET
SUITE NOBLESSE 30x90,2 R	5	24,69	1,35	24	593	32,47
SUITE SUBLIME 30x90,2 R	5	24,69	1,35	24	593	32,47
SUITE EXCELLENCE 30x90,2 R	5	24,69	1,35	24	593	32,47
SUITE BRICKS 30x90,2 R	5	24,69	1,35	24	593	32,47
SUITE FRAME 30x90,2 R	5	24,69	1,35	24	593	32,47
SUITE LINES 30x90,2 R	5	24,69	1,35	24	593	32,47
WHITE CALYPSO 30x90,2	5	24,69	1,35	24	593	32,47
WHITE MONTREAL 30x90,2	5	24,69	1,35	24	593	32,47


5

White&Decors

White Alpes	White&Decors
White Cerler	White&Decors
Durban	White&Decors
White Calypso	White&Decors
White Montreal	White&Decors
Rock Art	White&Decors



Gracia Multicolor 31x61 / White Montreal 31x61




White Alpes / Cerler

ALPES 25x40




CERLER 25x40



Alpes Blanco
F5Q0048011



25 x 40
M0870



Cerler Blanco
F6D0048011



25 x 40
M0900



Mosaico Magnet Gris
(Precut) FQU0148021




25 x 40
M1060



Mosaico Magnet Marrón
(Precut) FQU0148251




25 x 40
M1060



Mosaico Diva Gris (Precut)
FUG0148021



25 x 40
M1090



Mosaico Diva Beige
(Precut) FUG0148021



25 x 40
M1090



Inserto Diva Blanco
FUG0248011



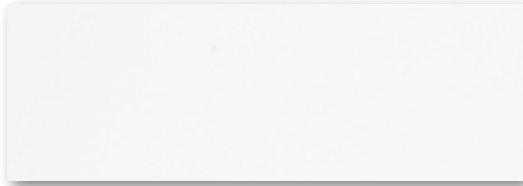
25 x 40
M1280

White Calypso / Montreal White

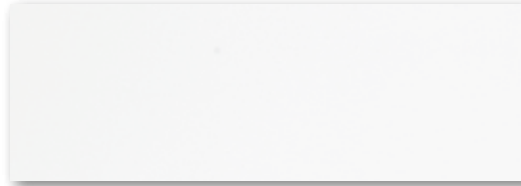
CALYPSO 21,4x61



MONTREAL 21,4x61



White Calypso F501TGH011 **B** 21,4 x 61 **M1180**



White Montreal F501TGH011 **S** 21,4 x 61 **M1140**



Mosaico Arlette Gris FZV1TGH021 **B** 21,4 x 61 **M1180**



Mosaico Colette Gris FZU1TGH021 **S** 21,4 x 61 **M1140**



Mosaico Arlette Aqua FZV1TGH651 **B** 21,4 x 61 **M1180**



Mosaico Colette Azul FZU1TGHNA1 **S** 21,4 x 61 **M1220**



Mosaico Arlette Vison FZV1TGH141 **B** 21,4 x 61 **M1180**



Mosaico Colette Vison FZU1TGH141 **S** 21,4 x 61 **M1140**

Durban

31x61



Durban Blanco F8MC135011 **S** 31 x 61 **M1120**




Durban Beige F8MC135041 **S** 31 x 61 **M1120**

White Calypso / Montreal


CALYPSO 31x61



MONTREAL 31x61



White Calypso F7KC135011 **B** 31 x 61 **M1160**



White Montreal F7FC135011 **S** 31 x 61 **M1140**




Gracia Blanco FUG0335011 **S** 31 x 61 **M1470**



Gracia Multicolor FUG0335991 **S** 31 x 61 **M1470**



Mosaico Divine Beige-Vison FUG0235041 **S** 31 x 61 **M1140**



Mosaico Divine Gris-Graphit FUG0235021 **S** 31 x 61 **M1140**



Inserto Spirit Vison FUG0335141 **S** 31 x 61 **M1470**



Inserto Spirit Graphit FUG0335101 **S** 31 x 61 **M1470**




Mosaico Glass Gris F902T35021 **B** 31 x 61 **M1390**



Moldura Inox Brillo F9OT1DM021 **B** 1,5 x 61 **P2280**


White

CALYPSO 25x70



White Calypso F7KT1EB011 **B** 25 x 70 **M1340**

MONTREAL 25x70



White Montreal F7FT1EB011 **S** 25 x 70 **M1240**



Mosaico Life Vison-Mocca F7KT1EB011 **B** 25 x 70 **M1340**



Mosaico Dream Beige F7WT2EB041 **S** 25 x 70 **M1460**



Mosaico Life Antracita-Perla F7KT1EB011 **B** 25 x 70 **M1340**



Mosaico Dream Graphit F7WT2EB021 **S** 25 x 70 **M1460**



Suite Allegra Gris FP02TEB021 **B** 25 x 70 **M1660**



Suite Allegra Black FP02TEBK1 **B** 25 x 70 **M1750**



Listelo Kilim Beige FO03T11041 **S** 12 x 70 **P3700**



Listelo Kilim Gris FO03T11021 **S** 12 x 70 **P3700**




Moldura Inox Brillo FP0T1GE881 1,5 x 70 **P2370**

White Calypso / Montreal

CALYPSO 31x91,4


MONTREAL 31x91,4



White Calypso

F7KC1AS011


B 31 x 91,4 **M1380**



White Montreal

F7FC1AS011

S 31 x 91,4 **M1470**



Moldura Inox Brillo

F9OT1GU021

1,5 x 91,4 **P2570**




Inserto Matier

F9O2TAS011


31 x 91,4 **P4840**

CALYPSO 30x60



White Calypso F7KC157011 **B** 30 x 60 R **M1410**

MONTREAL 30x60 R



White Montreal F7FC157011 **S** 30 x 60 R **M1510**

Moldura Inox Brillo Platino FRM58KB491 60 x 0,8 x 0,6 **P2370**


Moldura Inox Mate Platino FRM59KB491 60 x 0,8 x 0,6 **P2370**

Cantонера Calypso F7K593V011 1,5 x 30 **P3480**

CALYPSO 30x90,2 R



MONTREAL 30x90,2 R



White Calypso F7KC1AW011 **B** 30 x 90,2 R **M1630**

White Montreal F7FC1AW011 **S** 30 x 90,2 R **M1750**



Suite Noblesse Calypso Negro F5O01AW161 **B** 30 x 90,2 R **M1940**

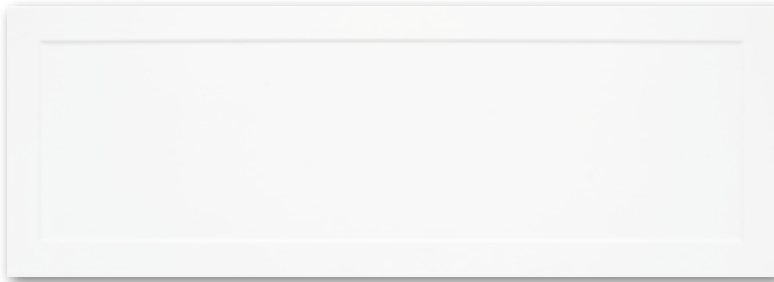


Suite Sublime Calypso Negro F5O03AW161 **B** 30 x 90,2 R **M1940**

White Calypso / Montreal

CALYPSO 30x90,2 R

MONTREAL 30x90,2 R



Suite Frame Calypso Blanco FQBC3AW011 **B** 30 x 90,2 R **M1840**
 Suite Frame Montreal Blanco FQBC4AW011 **S** 30 x 90,2 R **M1810**



Suite Lines Calypso Blanco FQBC1AW011 **B** 30 x 90,2 R **M1840**
 Suite Lines Montreal Blanco FQBC2AW011 **S** 30 x 90,2 R **M1810**



Suite Bricks Blanco F5O06AW011 **S** 30 x 90,2 R **M1810**




Suite Bricks Beige F5O06AW041 **S** 30 x 90,2 R **M1810**



Suite Bricks Gris F5O06AW021 **S** 30 x 90,2 R **M1810**

FORMATOS | FORMATS | FORMATS | FORMATI | FORMATOS | FORMATE | ФОРМАТЫ | 规格



DESCRIPCIÓN	PIEZAS CAJA	KG. CAJA	M² CAJA	CAJAS PALET	KG. PALET	M² PALET
DURBAN 31x61	6	18,67	1,13	60	1.120	68,08
WHITE 25x40	15	23,88	1,50	48	1.040	72,00
WHITE 21,4x61	9	18,90	1,17	64	1.249	75,19
WHITE 25x70	7	19,85	1,23	60	1.191	73,50
WHITE 31x61	6	18,67	1,13	60	1.120	68,08
WHITE 30x60 R	6	18,55	1,08	60	1.113	64,80
WHITE 31x91,4	5	25,79	1,42	24	619	34,00
WHITE 30x90,2 R	5	24,69	1,35	24	593	32,47
MOSAICO MAGNET 25x40	15	23,88	1,50	48	1.146	72,00
MOSAICO DIVA 25x40	15	24,02	1,50	48	1.153	72,00
INSERTO DIVA 25x40	15	24,02	1,50	48	1.153	72,00
MOSAICO ARLETTE 21,4x61	9	17,10	1,17	64	1.134	75,19
MOSAICO COLETTE 21,4x61	9	17,10	1,17	64	1.134	75,19
GRACIA 31x61	6	18,67	1,13	60	1.120	68,08
MOSAICO DIVINE 31x61	6	18,67	1,13	60	1.120	68,08
INSERTO SPIRIT 31x61	6	18,67	1,13	60	1.120	68,08
MOSAICO GLASS 31x61	6	18,00	1,13	60	1.126	68,08
MOSAICO LIFE 25x70	7	19,85	1,23	60	1.191	73,50
MOSAICO DREAM 25x70	7	19,85	1,23	60	1.191	73,50
SUITE ALLEGRA 25x70	7	21,63	1,23	60	1.298	73,50
LISTELO KILIM 12x70	12	16,67	1,01	48	800	48,38
MOLDURA INOX BRILLO 1,5x61	10	0,68	0,09	400	388	36,60
MOLDURA INOX BRILLO 1,5x70	10	1,10	0,11	240	264	25,20
MOLDURA INOX BRILLO 1,5x91,4	10	1,01	0,14	320	422	43,87
INSERTO MATIER 31x91,4	4	20,00	1,13	7	167	7,93
SUITE NOBLESSE 30x90,2 R	5	24,69	1,35	24	593	32,47
SUITE SUBLIME 30x90,2 R	5	24,69	1,35	24	593	32,47
SUITE FRAME 30x90,2 R	5	24,69	1,35	24	593	32,47
SUITE LINES 30x90,2 R	5	24,69	1,35	24	593	32,47
SUITE BRICKS 30x90,2 R	5	24,69	1,35	24	593	32,47

Rock Art

White&Decors





Rock Art

29x25 / 30x30 / 30,5x30,5



Petronio Blanco 30 x 30
FMV1930011 **M3170**




Petronio Beige 30 x 30
FMV1930041 **M3170**



Petronio Ocre 30 x 30
FMV1930581 **M3170**



Petronio Negro 30 x 30
FMV1930161 **M3170**



Alejandro Beige 30,5 x 30,5
FMV179T041 **M2620**




Alejandro Marron 30,5 x 30,5
FMV179T251 **M2620**



Alejandro Negro 30,5 x 30,5
FMV189T161 **M2620**



Claudio Beige 30,5 x 30,5
FMV199T041 **M2620**




Tacito Beige 30,5 x 30,5
FMV189T041 **M2620**



Tacito Marron 30,5 x 30,5
FMV189T251 **M2620**



Tacito Gris 30,5 x 30,5
FMV199T021 **M2620**



Tacito Negro 30,5 x 30,5
FMV199T161 **M2620**



Tiberio Beige 30,5 x 30,5
FMV159T041 **M2730**



Augusto Marron 30,5 x 30,5
FMV169T251 **M3170**



Trajano Marron 30,5 x 30,5
FMV199T251 **M2690**



Juliano Blanco 30,5 x 30,5
FMV199T011 **M2320**



Juliano Negro 30,5 x 30,5
FMV179T161 **M2320**



Juliano Beige 30,5 x 30,5
FMV169T041 **M2320**



Juliano Teja 30,5 x 30,5
FMV199T621 **M2320**



Juliano Verde 30,5 x 30,5
FMV199T211 **M2600**

29x25 / 30x30 / 30,5x30,5



Maximo Multicolor 30,5 x 30
FMV18JQ991 **M3490**



Nerva Multicolor 30,5 x 30
FMV199T991 **M3330**



Malla Link Minerals Negro 30 x 30
FMV0930161 **P4340**



Malla Chess Blanco-Negro 36 x 36
F7K07AU011 **P4490**

FORMATOS | FORMATS | FORMATS | FORMATI | FORMATOS
| FORMATE | ФОРМАТЫ | 规格



30 x 30
30,5 x 30,5
36 x 36

DESCRIPCIÓN	PIEZAS CAJA	KG. CAJA	M ² CAJA	CAJAS PALET	KG. PALET	M ² PALET
PETRONIO 30x30	10	24,19	0,90	36	871	32,40
ALEJANDRO 30,5x30,5	11	15,55	1,02	36	560	36,84
TACITO 30,5x30,5	11	15,00	1,02	36	540	36,84
TIBERIO 30,5 x30,5	11	18,85	1,02	36	679	36,84
AUGUSTO 30,5x30,5	11	16,10	1,02	36	580	36,84
TRAJANO 30,5x30,5	11	18,52	1,02	36	667	36,84
JULIANO 30,5x30,5	11	18,30	1,02	36	659	36,84
MÁXIMO 30,5x30,5	9	16,92	0,82	54	914	44,47
NERVA 30,5x30,5	8	13,60	0,73	54	734	39,53
MALLA LINK MINERALS 30x30	11	17,13	0,99	54	925	53,46
MALLA LINK CHESS 36x36	8	15,36	1,04	42	645	43,55

6

Certificaciones e información técnica

Certifications and technical information

Certificats et information technique

Certificazioni e informazioni tecniche

Certificados e informação técnica

Zertifizierungen und technische information

Сертификаты и
техническая информация

证书及技术信息



October Roble 19,5x120 R



Certificaciones

Certifications | Certificats | Certificazioni | Certificados | Zertifizierungen | Сертификаты | 证书

Certificados medioambientales

Environmental certificates | Certificats environnementaux | Certificati ambientali | Certificados ambientales | Umweltzertifizierungen | Экологические сертификаты | 环境证书



ISO 14001



ECOLABEL



BUREAU VERITAS. 80% recycled

Certificaciones de producto

Product certifications | Certificats produïts | Certificazioni prodotto | Certificados de Produto | Produktzertifizierungen | Сертификаты продукции | 可再生产产品证书



UPEC



CCC

Certificaciones de calidad

Quality certifications | Certificats de qualitat | Certificazioni di qualità | Certificados de Qualidade | Qualitätszertifizierungen | Сертификаты качества | 质量证书



ISO 9001

Propiedades antideslizantes

Non-slip properties | Propriétés antidérapantes | Proprietà antiscivolo | Propriedades antiderrapantes | Rutschfestigkeit Противоскользкие свойства | 防滑性能

Las propiedades antideslizantes de la cerámica fabricada por Roca se clasifican en función del ensayo que se utilice:

Método	Descripción
PÉNDULO (ENV 12633)	Simula un zapato que oscila sobre el azulejo.
RAMPA (DIN 55130 y 51097)	Sitúa a la persona sobre una plataforma de azulejos, dicha plataforma se va inclinando hasta resbalar.
ASTM C1028	Simula el deslizamiento por arrastre de una pesa sobre el azulejo.
TORTUS (ISO-10545/17A)	Se realiza con un aparato mecánico que se desplaza a velocidad constante.
DECOF (ANSI 137.1)	

Los métodos de ensayo no son equivalentes entre si, debido a las propias características del ensayo. No obstante, cuanto mayor sea el valor obtenido, más antideslizante será el producto.

Es muy importante seleccionar bien las propiedades antideslizantes del material en función del uso final.

As propriedades antiderrapantes da cerâmica fabricada pela Roca são classificadas em função do teste utilizado:

Método	Descrição
PÊNDULO (ENV 12633)	Simula um sapato que oscila sobre o azulejo.
RAMPA (DIN 55130 e 51097)	Coloca a pessoa sobre uma plataforma de azulejos e essa plataforma vai inclinando até resvalar.
ASTM C1028	Simula a derrapagem por arrasto de um peso sobre o azulejo.
TORTUS (ISO-10545/17A)	Realiza-se com um dispositivo mecânico que se desloca a uma velocidade constante.
DECOF (ANSI 137.1)	

A diversidade de métodos de teste utilizados faz com que exista essa mesma diversidade no que toca ao uso recomendado, uma vez que os métodos não são comparáveis entre si, embora seja certo que, quanto mais elevado o valor obtido, mais antiderrapante é o produto.

É muito importante efetuar uma boa seleção das propriedades antiderrapantes do material em função do uso final.

The non-slip properties of Roca's ceramic tiles are classified according to the test used:

Method	Description
PENDULUM (ENV 12633)	Simulates a shoe swinging across the tile.
RAMP (DIN 55130 and 51097)	Places the person on a platform of tiles which tilts until the person slips.
ASTM C1028	Simulates the dragging of a weight over the tile.
TORTUS (ISO-10545/17A)	Performed with a mechanical apparatus which moves at a constant speed.
DECOF (ANSI 137.1)	

The diversity of test methods used means that the same diversity exists with regard to the recommended use, since the methods are not comparable between themselves, although it is true that the greater the value obtained, the greater the non-slip rating of the product.

It is very important to select the non-slip properties of the material in accordance with the intended use.

Die Rutschfestigkeit der von Roca hergestellten Keramik wird gemäß der angewandten Prüfmethode klassifiziert:

Methode	Beschreibung
PENDEL (ENV 12633)	Simuliert mithilfe eines Pendels die Bewegung eines Schuhs auf einer Fliese.
RAMPE (DIN 55130 und 51097)	Eine Person geht auf einer gefliesten Oberfläche, die so lange stärker geneigt wird, bis die Person abrutscht.
ASTM C1028	Simuliert einen auf der Fliese durch Ziehen gleitenden Körper.
TORTUS (ISO-10545/17A)	Erfolgt mittels eines mechanischen Geräts, das sich mit gleichbleibender Geschwindigkeit bewegt.
DECOF (ANSI 137.1)	

Die Vielseitigkeit der angewandten Prüfmethode führt zu ebenso vielseitigen Empfehlungen in Bezug auf die Verwendung, zumal die Methoden nicht miteinander vergleichbar sind. Allgemein gilt jedoch, dass je höher der ermittelte Wert, umso besser ist die Rutschfestigkeit des Produkts.

Es ist sehr wichtig, die Rutschfestigkeit des Materials in Bezug auf den Verwendungszweck auszuwählen.

Les propriétés antidérapantes du grès cérame de sol Roca sont classées selon la méthode d'essai utilisée :

Méthode	Description
PENDULE (ENV 12633)	Simulation d'une chaussure oscillant sur le carrelage.
RAMPE (DIN 55130 et 51097)	Une plateforme carrelée portant une personne s'incline jusqu'à ce que la personne glisse.
ASTM C1028	Simulation du glissement par traînage d'un poids sur un sol carrelé.
TORTUS (ISO-10545/17A)	Déplacement d'un appareil mécanique à vitesse constante.
DECOF (ANSI 137.1)	

La diversité des méthodes d'essai utilisée débouche sur une diversité comparable des usages recommandés, les méthodes n'étant pas comparables entre elles. On peut toutefois affirmer que plus la valeur obtenue est élevée, plus le produit est antidérapant.

Il convient de procéder à une sélection minutieuse des propriétés antidérapantes du matériau en fonction de l'usage prévu.

Противоскользящие свойства керамики производства «Roca» классифицируются в зависимости от используемых испытаний:

Метод	Описание
МАЯТНИК (ENV 12633)	Симулирует туфлю, качающуюся над плиткой.
СКАТ (DIN 55130 и 51097)	Ставят человека на платформу из плиток; платформа постепенно наклоняется, пока не появится скольжение.
ASTM C1028	Симулирует скольжение гири по плитке, как при волочении.
TORTUS (ISO-10545/17A)	Выполняется механическим аппаратом, который перемещается по плитке с постоянной скоростью.
DECOF (ANSI 137.1)	

Разнообразие используемых методов испытания приводят к такому же разнообразию в отношении рекомендуемого использования, так как эти методы не поддаются сравнению между собой, хотя и верно, что чем выше получаемое значение, тем менее скользким будет продукт.

Поэтому очень важно правильно выбрать противоскользящие свойства материала в зависимости от конечного использования.

Le proprietà antiscivolo delle ceramiche prodotte da Roca si classificano in base al test impiegato:

Metodo	Descrizione
PENDOLO (ENV 12633)	Simulazione di una scarpa che oscilla sulla piastrella.
RAMPA (DIN 55130 e 51097)	Posizionamento di una persona su una piattaforma di piastrelle che si va inclinando fino a farla scivolare.
ASTM C1028	Simulazione di scivolamento per trascinamento di un peso sulla piastrella.
TORTUS (ISO-10545/17A)	Effettuato tramite un apparecchio meccanico che si sposta a velocità costante.
DECOF (ANSI 137.1)	

Alla diversità dei metodi di prova impiegati corrisponde una diversità d'uso raccomandato del prodotto, in quanto i metodi non possono essere confrontati tra loro. Tuttavia, più alto è il valore ottenuto dal metodo di prova, più alta sarà la proprietà antiscivolo del prodotto.

È molto importante scegliere bene le proprietà antiscivolo del materiale in funzione dell'uso a cui il prodotto è destinato.

Roca 瓷砖的防滑性能是根据如下测试方法进行分类的:

方法	描述
摆测 (ENV 12633)	模拟鞋子在瓷砖上旋转。
斜坡测试 (DIN 55130 y 51097),	让一个人站到瓷砖制成的平台上, 倾斜平台直到人滑倒。
美国材料与试验协会 C1028	模拟重物在瓷砖上拖动。
扭曲测试 (ISO-10545/17A)	用一种匀速运动的机械仪器进行测试。
DECOF (ANSI 137.1)	

虽然测试值越高说明产品的防滑性能越好, 但测试方法的多样性意味着瓷砖的推荐用途具有相同的多样性, 因为这些测试方法之间并不具有可比性。

根据既定用途来选择材料的防滑性能十分重要。

Propiedades antideslizantes

Non-slip properties | Propriétés antidérapantes | Proprietà antiscivolo | Propriedades antiderrapantes | Rutschfestigkeit Противоскользящие свойства | 防滑性能

En la siguiente tabla se detallan los valores en función de cada ensayo. Los valores indicados en esta tabla son orientativos y por eso Roca recomienda el uso de las Fichas Técnicas del producto que se facilitan a través de nuestra red comercial, para un conocimiento mejor del producto que facilite una elección más acertada.

The following table shows the values according to each test. The values shown in this table are orientative, and therefore Roca recommends using the Technical Sheets of the product provided by our commercial network to gain better knowledge of the product in order to facilitate the most appropriate choice.

Les valeurs sont spécifiées dans le tableau ci-dessous en fonction de chaque essai. Elles sont données à titre indicatif, raison pour laquelle Roca recommande de consulter les fiches techniques de nos produits que vous pouvez vous procurer en contactant notre réseau commercial. Elles vous aideront à mieux les connaître et, partant, à faire le bon choix.

Nella seguente tabella sono riportati i valori in funzione di ogni prova. I valori indicati in questa tabella sono orientativi, pertanto Roca raccomanda l'uso delle Schede Tecniche del prodotto, che vengono fornite attraverso la nostra rete commerciale per conoscere meglio il prodotto e consentire di fare la scelta più appropriata.

SERIE	DESCRIPCIÓN DESCRIPTION	FORMATO FORMAT	TIPOLOGÍA TYPE	ASTM C1028		ANSI 137.1	ENV 12633	DIN 51130	ISO 10545/17A	DIN 51097	ESPEJOR mm.
				HÚMEDO WET	SECO DRY	DECOF	CLASE CTE	"R"	TORTUS	PIES DESCALZOS	
ABI	STRATOS ABI	60X60 R	STRATOS	0,6	0,8	-	1	-	0,5	-	9,5
ADARA	STRATOS ADARA	60X60 R	STRATOS	0,6	0,8	-	1	-	0,5	-	9,5
ARTIC	STRATOS ARTIC BL POLISHED	60X60 R	STRATOS	0,55	0,8	-	1	-	0,5	-	14,5
ATLAS	STRATOS ATLAS BL	60X60 R	STRATOS	0,6	0,8	-	1	-	0,5	-	9,5
ATLAS	STRATOS ATLAS BL	30X60 R	STRATOS	0,6	0,8	-	0	-	0,5	-	9,5
BENGALA	BENGALA	31x61	STAR TUTTOMASSA	0,6	0,7	-	1	R-9	0,3	-	8,7
BENGALA	BENGALA	61,5X61,5	STAR TUTTOMASSA	0,6	0,7	-	1	R-9	0,3	-	9,6
BENGALA	BENGALA ABS	31x61	STAR TUTTOMASSA	0,8	0,9	0,7	3	R-11	0,8	B	8,7
BENGALA	BENGALA ABS	61,5X61,5	STAR TUTTOMASSA	0,8	0,9	0,7	3	R-11	0,8	B	9,6
BERGEN	BERGEN	15X60	PORCELLANATO	0,65	0,75	-	1	-	-	-	9
BERGEN	BERGEN ABS	15X60	PORCELLANATO	0,85	0,95	0,55	3	R-11	-	-	9
BORNEO	BORNEO	19,5x120 R	ROCK & ROCK	0,55	0,65	-	1	R-9	-	-	10
BORNEO	BORNEO DECK	19,5x120 R	ROCK & ROCK	0,7	0,8	-	3	R-11	-	-	10
BOTANIA	BOTANIA	15X90	PORCELLANATO	0,65	0,75	-	1	R-9	-	-	9,5
BOTANIA	BOTANIA ABS	15X90	PORCELLANATO	0,65	0,75	-	3	R-11	-	-	9,5
BOULEVARD	BOULEVARD	44,5X44,5	PORCELLANATO	0,45	0,6	0,42	1	R-10	-	-	8,7
BOULEVARD	BOULEVARD	22X22 R	PORCELLANATO	0,45	0,6	0,42	1	R-10	-	-	8,7
BRESCIA	BRESCIA BRILLO	44X44	PORCELLANATO	0,55	0,65	-	0	-	-	-	8,7
BRESCIA	BRESCIA BRILLO	61,5X61,5	PORCELLANATO	0,65	0,75	-	0	-	-	-	9,6
BRESCIA	BRESCIA LAPATO	30X60 R	PORCELLANATO	0,6	0,7	-	0	-	-	-	9,6
BRESCIA	BRESCIA LAPATO	60X60 R	PORCELLANATO	0,6	0,7	-	0	-	-	-	9,6
BRESCIA	BRESCIA NATURAL	30X60 R	PORCELLANATO	0,65	0,75	-	1	-	-	-	9,6
BRESCIA	BRESCIA NATURAL	60X60 R	PORCELLANATO	0,65	0,75	-	1	-	-	-	9,6
CALACATTA	CALACATTA BRILLO BL	61,5x61,5	PORCELLANATO	0,55	0,65	-	0	-	-	-	9,6
CALACATTA	CALACATTA BRILLO BL	44X44	PORCELLANATO	0,6	0,7	-	0	-	-	-	8,7
CALACATTA	CALACATTA LAPATO BL	30X60 R	PORCELLANATO	0,6	0,7	-	0	-	-	-	9,6
CALACATTA	CALACATTA LAPATO BL	60X60 R	PORCELLANATO	0,6	0,7	-	0	-	-	-	9,6
CALACATTA	CALACATTA LAPATO BL	43X43	PORCELLANATO	0,6	0,7	-	0	-	-	-	8,7

Na tabela seguinte encontram-se detalhados os valores em função de cada ensaio. Os valores mencionados na tabela são indicativos e por isso a Roca recomenda o uso das Fichas Técnicas do produto, facultadas através da nossa rede comercial, para um melhor conhecimento do mesmo, que permita uma escolha mais adequada.

In der folgenden Tabelle sind die Werte, nach Prüfmethode aufgelistet, zu finden. Die in dieser Tabelle eingetragenen Werte dienen der Orientierung. Für zusätzliche Informationen zum Produkt und für eine optimale Auswahl empfiehlt Roca das Hinzuziehen von Technischen Datenblättern der Produkte, die über unser Vertriebsnetz erhältlich sind.

В следующей таблице указываются значения в зависимости от каждого испытания. Указанные в данной таблице значения являются ориентационными и поэтому Roca рекомендует для более полной информации об изделии, позволяющей сделать более подходящий выбор, использовать Технические характеристики изделия, предоставляемые нашей торговой сетью.

下表所示为每次测试所得出的值。此表所显示的值仅供参考，因此，乐家建议使用公司商业网络提供的产品技术手册，以获得更准确的产品知识并进行正确的选择。

SERIE	DESCRIPCIÓN DESCRIPTION	FORMATO FORMAT	TIPOLOGÍA TYPE	ASTM C1028		ANSI 137.1	ENV 12633	DIN 51130	ISO 10545/17A	DIN 51097	ESPEJOR mm.
				HÚMEDO WET	SECO DRY	DECOF	CLASE CTE	"R"	TORTUS	PIES DESCALZOS	
CALACATTA	CALACATTA NATURAL BL	30X60 R	PORCELLANATO	0,65	0,75	-	1	-	-	-	9,6
CALACATTA	CALACATTA NATURAL BL	60X60 R	PORCELLANATO	0,65	0,75	-	1	-	-	-	9,6
CAMPANIA	CAMPANIA LAPATO	43X43	PORCELLANATO	0,6	0,65	-	0	-	0,3	-	8,7
CARRARA	CARRARA LAPATO	43X43	PORCELLANATO	0,6	0,65	0,15	0	-	0,3	-	8,7
CREATION	CREATION	61,5X61,5	PORCELLANATO	0,7	0,75	-	1	R-9	-	-	9,6
CREATION	CREATION	44,5X44,5	PORCELLANATO	0,7	0,75	-	1	R-9	-	-	8,7
CREATION	CREATION ABS	44,5X44,5	PORCELLANATO	0,75	0,85	0,7	3	R-11	-	-	8,7
DERBY	DERBY	80X80 R	STAR TUTTOMASSA	0,65	0,7	-	1	-	-	-	11
DERBY	DERBY	50X100 R	STAR TUTTOMASSA	0,65	0,7	-	1	-	0,3	-	10
DERBY	DERBY	24,6X101 R	STAR TUTTOMASSA	0,65	0,7	-	1	-	0,3	-	10
DERBY	DERBY	61,5X61,5	STAR TUTTOMASSA	0,65	0,7	-	1	-	0,3	-	9,6
DERBY	DERBY ABS	61,5X61,5	STAR TUTTOMASSA	0,8	0,85	-	3	R-11	0,3	-	9,6
DIVA	DIVA	45X45	SKYGRES	0,6	0,65	-	1	-	0,32	-	8,7
DIVA	DIVA	31,6X31,6	SKYGRES	0,6	0,65	-	1	-	0,55	-	7,9
DOWNTOWN	DOWNTOWN	30X60 R	STAR TUTTOMASSA	0,65	0,75	-	1	R-9	-	A	9,6
DOWNTOWN	DOWNTOWN	60X60 R	STAR TUTTOMASSA	0,65	0,75	-	1	R-9	-	A	9,6
DOWNTOWN	DOWNTOWN	80X80 R	STAR TUTTOMASSA	0,65	0,75	-	1	R-9	-	A	11
DOWNTOWN	DOWNTOWN ESTRUCTURADO ABS	30X60 R	STAR TUTTOMASSA	0,7	0,8	-	3	R-11	-	B	9,6
DOWNTOWN	DOWNTOWN ESTRUCTURADO ABS	60X60 R	STAR TUTTOMASSA	0,75	0,8	-	3	R-11	-	B	9,6
DOWNTOWN	DOWNTOWN ESTRUCTURADO ABS	80X80 R	STAR TUTTOMASSA	0,75	0,85	-	3	R-11	-	B	11
DOWNTOWN	DOWNTOWN LAPATO	30X60 R	STAR TUTTOMASSA	0,6	0,7	-	1	R-9	-	-	9,6
DOWNTOWN	DOWNTOWN LAPATO	60X60 R	STAR TUTTOMASSA	0,6	0,7	-	1	R-9	-	-	9,6
DOWNTOWN	DOWNTOWN LAPATO	80X80 R	STAR TUTTOMASSA	0,6	0,65	-	1	R-9	-	-	11
DOWNTOWN	DOWNTOWN	61,5x61,5	STAR TUTTOMASSA	0,65	0,75	-	1	R-9	-	A	9,6
FUSION	FUSION	31X61	STAR TUTTOMASSA	0,6	0,7	-	1	R-9	-	-	8,7
FUSION	FUSION ABS	61,5X61,5	STAR TUTTOMASSA	0,75	0,85	0,55	3	R-10	-	-	9,6
FUSION	FUSION	61,5x61,5	STAR TUTTOMASSA	0,6	0,7	-	1	R-9	-	-	9,6
FUSION	FUSION	60X60 R	STAR TUTTOMASSA	0,6	0,7	-	1	R-9	-	-	9,6

Propiedades antideslizantes

Non-slip properties | Propriétés antidérapantes | Proprietà antiscivolo | Propriedades antiderrapantes | Rutschfestigkeit Противоскользящие свойства | 防滑性能

SERIE	DESCRIPCIÓN DESCRIPTION	FORMATO FORMAT	TIPOLOGIA TYPE	ASTM C1028		ANSI 137.1	ENV 12633	DIN 51130	ISO 10545/17A	DIN 51097	ESPESOR mm.
				HÚMEDO WET	SECO DRY	DECOF	CLASE CTE	"R"	TORTUS	PIES DESCALZOS	
FUSION	FUSION	30X60 R	STAR TUTTOMASSA	0,6	0,7	-	1	R-9	-	-	9,6
FUSION	FUSION	14,5x60 R	STAR TUTTOMASSA	0,6	0,7	-	1	R-9	-	-	8,7
FUSION	FUSION	80X80 R	STAR TUTTOMASSA	0,65	0,75	-	1	R-9	-	A	11
FUSION	FUSION	50X100 R	STAR TUTTOMASSA	0,6	0,7	-	1	R-9	-	-	10
GRACIA	GRACIA	45X45	GOLDEN GRES	0,6	0,65	-	1	-	-	-	8,7
GREEN CITY	GREEN CITY BG, GP, GR	50X100 R	STAR TUTTOMASSA	0,8	0,9	-	2	R-10	0,8	B	10
GREEN CITY	GREEN CITY LAPATO BG, GP, GR	50X100 R	STAR TUTTOMASSA	0,65	0,7	-	1	R-9	0,5	-	10
GREEN CITY	GREEN CITY AN, MO, VS	50X100 R	TOP GREEN	0,8	0,9	-	2	R-10	0,8	B	10
GREEN CITY	GREEN CITY LAPATO AN, MO, VS	50X100 R	TOP GREEN	0,65	0,7	-	1	R-9	0,5	-	10
GREEN LIVING	GREEN LIVING AL, AN	50X100 R	TOP GREEN	0,7	0,8	0,5	1	R-9	-	-	10
GREEN LIVING	GREEN LIVING BG, GR, BU, BL	31X61	STAR TUTTOMASSA	0,8	0,9	0,5	1	R-9	-	-	8,7
GREEN LIVING	GREEN LIVING BG, GR, BU, BL	50X100 R	STAR TUTTOMASSA	0,75	0,8	0,5	1	R-9	-	-	10
GREEN LIVING	GREEN LIVING LAPATO AL, AN	50X100 R	TOP GREEN	0,6	0,7	0,5	1	-	-	-	10
GREEN LIVING	GREEN LIVING LAPATO BG, GR, BU, BL	50X100 R	STAR TUTTOMASSA	0,6	0,7	0,5	1	-	-	-	10
HABITAT	HABITAT AT, HY, RB	16X101 R	TOP GREEN	0,6	0,7	0,4	1	R-9	-	-	10
HABITAT	HABITAT AT, HY, RB	24,6X101 R	TOP GREEN	0,6	0,7	0,4	1	R-9	-	-	10
HABITAT	HABITAT EB, SP	16X101 R	TOP GREEN	0,6	0,7	0,3	1	R-9	-	-	10
HABITAT	HABITAT EB, SP	24,6X101 R	TOP GREEN	0,6	0,7	0,4	1	R-9	-	-	10
HABITAT	HABITAT ESTRUCTURADO AT, HY, RB ABS	24,6X101 R	TOP GREEN	0,85	0,95	0,3	3	R-11	-	-	10
HABITAT	HABITAT ESTRUCTURADO EB, SP ABS	24,6X101 R	TOP GREEN	0,85	0,9	0,3	3	R-11	-	-	10
HABITAT	HABITAT MARINA AT, HY, RB	24,6X101 R	TOP GREEN	0,6	0,7	0,3	1	R-9	-	-	10
HABITAT	HABITAT MARINA EB, SP	24,6X101 R	TOP GREEN	0,6	0,7	0,3	1	R-9	-	-	10
KHAN	KHAN	45X45	GOLDEN GRES	0,7	0,8	0,35	1	R-9	0,4	-	8,7
LAVICA	LAVICA	31X31	PORCELLANATO	0,6	0,7	0,4	1	R-9	0,45	-	8,3
LAVICA	LAVICA	31X61	PORCELLANATO	0,6	0,7	0,4	1	R-9	0,45	-	8,7
LAVICA	LAVICA	61,5X61,5	PORCELLANATO	0,6	0,7	0,4	1	R-9	0,45	-	9,6
LAVICA	LAVICA ABS	31X31	PORCELLANATO	0,85	0,9	0,6	3	R-11	0,9	-	8,3
LEGEND	LEGEND	61,5x61,5	PORCELLANATO	0,6	0,65	-	1	R-9	-	-	9,6
LEGEND	LEGEND ABS	31X61	PORCELLANATO	0,8	0,9	-	2	R-10	-	-	8,7
LEGEND	LEGEND	24,6X101 R	PORCELLANATO	0,6	0,65	-	1	R-9	-	-	10
LIFE	LIFE	31,6X31,6	GOLDEN GRES	0,6	0,65	-	1	-	-	-	8,3
LONDON	LONDON	50X100 R	STAR TUTTOMASSA	0,6	0,7	0,4	1	R-9	-	-	10
LONDON	LONDON LAPATO	50X100 R	STAR TUTTOMASSA	0,6	0,7	0,3	1	-	-	-	10
MAGNET	MAGNET	31,6X31,6	SKYGRES	0,7	0,8	0,4	1	-	0,55	-	8,3
MAGNET	MAGNET	45X45	SKYGRES	0,7	0,8	0,4	1	-	0,55	-	8,7
MAGNUM	MAGNUM	80X80 R	STAR TUTTOMASSA	0,65	0,7	-	1	R-9	-	-	11

SERIE	DESCRIPCIÓN DESCRIPTION	FORMATO FORMAT	TIPOLOGÍA TYPE	ASTM C1028		ANSI 137.1	ENV 12633	DIN 51130	ISO 10545/17A	DIN 51097	ESPESOR mm.
				HÚMEDO WET	SECO DRY	DECOF	CLASE CTE	"R"	TORTUS	PIES DESCALZOS	
MAGNUM	MAGNUM LAPATO	80X80 R	STAR TUTTOMASSA	0,6	0,7	0,3	1	-	-	-	11
MANHATTAN	MANHATTAN	61,5X61,5	PORCELLANATO	0,7	0,8	-	1	R-9	0,6	-	9,6
MANHATTAN	MANHATTAN	44,5X44,5	PORCELLANATO	0,7	0,8	-	1	R-9	0,6	-	8,7
MEMORY	MEMORY	61,5X61,5	STAR TUTTOMASSA	0,5	0,55	-	1	-	-	-	9,6
MEMORY	MEMORY	31X61	STAR TUTTOMASSA	0,5	0,55	-	1	-	-	-	8,7
MEMORY	MEMORY	45X45	STAR TUTTOMASSA	0,5	0,55	-	1	-	-	-	8,7
MEMORY	MEMORY ABS	44,5X44,5	STAR TUTTOMASSA	0,7	0,75	-	3	R-11	-	-	8,7
NORFOLK	NORFOLK	60X120 R	ROCK & ROCK	0,7	0,75	-	2	R-10	-	-	10
NORFOLK	NORFOLK	19,5X120 R	ROCK & ROCK	0,7	0,75	-	2	R-10	-	-	10
NORFOLK	NORFOLK	60X60 R	ROCK & ROCK	0,7	0,75	-	2	R-10	-	-	10
NORFOLK	NORFOLK ABS	60X60 R	ROCK & ROCK	0,8	0,85	-	3	R-11	-	-	10
OCTOBER	OCTOBER	19,5x120 R	ROCK & ROCK	0,55	0,75	-	1	-	-	-	10
OCTOBER	OCTOBER ABS	19,5x120 R	ROCK & ROCK	0,7	0,8	-	2	R-10	-	-	10
ORION	ORION PULIDO	60X60 R	STRATOS	0,6	0,8	0,1	1	-	0,5	-	9,5
ORION	ORION PULIDO	30X60 R	STRATOS	0,6	0,8	0,1	1	-	0,5	-	9,5
PADOVA	PADOVA BRILLO	44X44	PORCELLANATO	0,55	0,65	-	0	-	-	-	8,7
PADOVA	PADOVA BRILLO	61,5x61,5	PORCELLANATO	0,55	0,65	-	0	-	-	-	9,6
PADOVA	PADOVA LAPATO	30X60 R	PORCELLANATO	0,6	0,7	0,1	0	-	-	-	9,6
PADOVA	PADOVA LAPATO	60X60 R	PORCELLANATO	0,6	0,7	0,1	0	-	-	-	9,6
PADOVA	PADOVA NATURAL	30X60 R	PORCELLANATO	0,65	0,75	0,1	1	-	-	-	9,6
PADOVA	PADOVA NATURAL	60X60 R	PORCELLANATO	0,65	0,75	-	1	-	-	-	9,6
PURE FRESH	PURE	60X120 R	STAR TUTTOMASSA	0,6	0,7	-	1	R-9	0,35	-	11
PURE	PURE	50X100 R	STAR TUTTOMASSA	0,7	0,75	-	1	R-9	-	-	10
PURE	PURE	60X60 R	STAR TUTTOMASSA	0,7	0,75	-	1	R-9	-	-	9,6
PURE	PURE	30X60 R	STAR TUTTOMASSA	0,7	0,75	-	1	R-9	-	-	9,6
RAINBOW	RAINBOW	31X31	GOLDEN GRES	0,6	0,7	-	1	-	0,45	-	8,3
SCALA	SCALA LAPATO BG	43X43	PORCELLANATO	0,6	0,65	-	0	-	0,3	-	8,7
SEQUOIA	SEQUOIA	19,5X84	PORCELLANATO	-	-	-	1	-	-	-	9,4
SEQUOIA	SEQUOIA ABS	19,5X84	PORCELLANATO	-	-	-	3	R-11	-	-	9,4
SLATE	SLATE	31X31	PORCELLANATO	0,7	0,75	-	1	R-10	-	-	8,3
SLATE	SLATE	44,5X44,5	PORCELLANATO	0,7	0,75	-	1	R-10	-	-	8,7
SLATE	SLATE	31X61	PORCELLANATO	0,7	0,75	-	1	R-10	-	-	8,7
TOLEDO	TOLEDO	44,5X44,5	PORCELLANATO	0,6	0,7	-	1	R-9	-	-	8,7
TOLEDO	TOLEDO	31X61	PORCELLANATO	0,6	0,7	-	1	R-9	-	-	8,7
TOLEDO	TOLEDO	61,5X61,5	PORCELLANATO	0,6	0,7	-	1	R-9	-	-	9,6
TOLEDO	TOLEDO ABS	44,5X44,5	PORCELLANATO	0,85	0,95	-	3	R-11	-	B	8,7

Propiedades antideslizantes

Non-slip properties | Propriétés antidérapantes | Proprietà antiscivolo | Propiedades antiderrapantes | Rutschfestigkeit Противоскользящие свойства | 防滑性能

SERIE	DESCRIPCIÓN DESCRIPTION	FORMATO FORMAT	TIPOLOGÍA TYPE	ASTM C1028		ANSI 137.1	ENV 12633	DIN 51130	ISO 10545/17A	DIN 51097	ESPESOR mm.
				HÚMEDO WET	SECO DRY	DECOF	CLASE CTE	"R"	TORTUS	PIES DESCALZOS	
TOLEDO	TOLEDO ABS	61,5X61,5	PORCELLANATO	0,85	0,95	-	3	R-11	-	B	9,6
TRAVELLER	TRAVELLER	19,5x120 R	ROCK & ROCK	0,6	0,65	-	1	R-9	-	-	10
TRAVELLER	TRAVELLER	60X120 R	ROCK & ROCK	0,6	0,65	-	1	R-9	-	-	10
TRAVELLER	TRAVELLER	60X60 R	ROCK & ROCK	0,6	0,65	-	1	R-9	-	-	10
TRAVELLER	TRAVELLER ABS	60X60 R	ROCK & ROCK	0,75	0,8	-	3	R-11	-	-	10
YELLOWSTONE	YELLOWSTONE FOREST, SILVER GREY	24,6X101 R	TOP GREEN	0,6	0,7	-	1	R-10	-	-	10
YELLOWSTONE	YELLOWSTONE FOREST, SILVER GREY ABS	24,6X101 R	TOP GREEN	0,85	0,95	-	3	R-11	-	-	10
YELLOWSTONE	YELLOWSTONE MAPLE, ROYAL GREY	24,6X101 R	STAR TUTTOMASSA	0,6	0,7	-	1	R-10	-	-	10
YELLOWSTONE	YELLOWSTONE MAPLE, ROYAL GREY ABS	24,6X101 R	STAR TUTTOMASSA	0,85	0,95	-	3	R-11	-	-	10

Les classements obtenus par
les series Roca (www.cstb.fr)

Carreaux Céramiques.
Certificat n° 247-7.1/13



CERAMIC TILES
CERÁMICA
2016

Carreaux grès pressé émaillé - Groupe : Bla

Serie	Dimensions	Epaisseur	Coloris	Classement UPEC	Gel
BERGEN	150 x 600	9.0	Abeto	U3 P3 E3 C2	S
BERGEN	150 x 600	9.0	Arce	U3 P3 E3 C2	S
BERGEN	150 x 600	9.0	Roble	U3 P3 E3 C2	S
PURE FRESH	600 x 600	11.0	Blanco	U3 P3 E3 C2	S
PURE FRESH	600 x 1200	11.0	Blanco	U3 P3 E3 C2	S
TOLEDO	310 x 610	8.7	Beige	U3S P3 E3 C2	S
TOLEDO	310 x 610	8.7	Blanco	U3S P3 E3 C2	S
TOLEDO	310 x 610	8.7	Gris	U3 P3 E3 C2	S
TOLEDO	310 x 610	8.7	Marron	U3 P3 E3 C2	S
TOLEDO	445 x 445	8.7	Beige	U3S P3 E3 C2	S
TOLEDO	445 x 445	8.7	Blanco	U3S P3 E3 C2	S
TOLEDO	445 x 445	8.7	Gris	U3 P3 E3 C2	S
TOLEDO	445 x 445	8.7	Marron	U3 P3 E3 C2	S
TOLEDO	615 x 615	9.6	Beige	U3S P3 E3 C2	S
TOLEDO	615 x 615	9.6	Blanco	U3S P3 E3 C2	S
TOLEDO	615 x 615	9.6	Gris	U3 P3 E3 C2	S
TOLEDO	615 x 615	9.6	Marron	U3 P3 E3 C2	S

Carreaux grès pressé émaillé - Groupe : Blla

Dimensions	Epaisseur	Particularité	Coloris	Classement UPEC	Gel
MAGNET	316 x 316	8.3	Gris	U3 P3 E3 C2	NR
MAGNET	450 x 450	8.7	Blanco	U3 P3 E3 C2	NR
MAGNET	450 x 450	8.7	Beige	U3 P3 E3 C2	NR

Carreaux grès pressé non émaillé - Groupe : Bla

Dimensions	Epaisseur	Particularité	Coloris	Classement UPEC	Gel
BENGALA	610 x 610	9.6	Beige	U4 P4 E3 C2	S
BENGALA	610 x 610	9.6	Blanco	U4 P4 E3 C2	S
BENGALA	610 x 610	9.6	Gris	U4 P4 E3 C2	S
BENGALA	610 x 610	9.6	Marengo	U4 P4 E3 C2	S
BENGALA	610 x 610	9.6	Negro	U4 P4 E3 C2	S
DOWNTOWN	610 x 610	9.6	Beige	U4 P4 E3 C2	S
DOWNTOWN	610 x 610	9.6	Marengo	U4 P4 E3 C2	S
DOWNTOWN	610 x 610	9.6	Marron	U4 P4 E3 C2	S
LONDON	500 x 1000	10.0	Blanco	U4 P3 E3 C2	S
LONDON	500 x 1000	10.0	Gris	U4 P3 E3 C2	S
LONDON	500 x 1000	10.0	Marengo	U4 P3 E3 C2	S
LONDON	500 x 1000	10.0	Nieve	U4 P3 E3 C2	S
MAGNUM	800 x 800	11.0	Graphit	U4 P3 E3 C2	S
MAGNUM	800 x 800	11.0	Greige	U4 P3 E3 C2	S
MAGNUM	800 x 800	11.0	Marengo	U4 P3 E3 C2	S
MAGNUM	800 x 800	11.0	Vison	U4 P3 E3 C2	S
MAGNUM LAPATO	800 x 800	11.0	Graphit	U4 P3 E3 C2	S
MAGNUM LAPATO	800 x 800	11.0	Greige	U4 P3 E3 C2	S
MAGNUM LAPATO	800 x 800	11.0	Marengo	U4 P3 E3 C2	S
MAGNUM LAPATO	800 x 800	11.0	Vison	U4 P3 E3 C2	S

Antes de seleccionar el producto para una instalación se aconseja siempre verificar el grupo de pertenencia del mismo respecto a la aplicación que se vaya a dar.

Para facilitar esta tarea Roca ha elaborado unos grupos de utilización; es una clasificación orientativa y general, basada en la norma de Abrasión Superficial (ISO 10545-7), la escala Mohs (EN-101), la Resistencia Manchas (ISO 10545-14), la Resistencia Química (ISO 10545-13) y la norma de Abrasión Profunda (ISO 10545-6). Con esto los productos Roca están clasificados a modo de guía de ayuda. Dependiendo de las condiciones de uso, el profesional decidirá el producto adecuado en cada caso.

Grupo	Características
I	Para zonas de muy poco tránsito
II	Para zonas de poco tránsito
III	Para zonas de tránsito moderado
IV	Para zonas de mucho tránsito
V	Pavimentos para tránsito intenso
IV P	Porcelánicos pulidos. Para zonas de mucho tránsito (p. 158)

La elección de productos antideslizantes se puede realizar a través del apartado 'Propiedades Antideslizantes'.

Roca recomienda el uso de las Fichas Técnicas del producto que se facilitan a través de nuestra red comercial o en nuestra página web (www.rocatile.com), para un conocimiento mayor del producto y una elección más acertada.

Aunque la responsabilidad final de la elección de la cerámica Roca es del usuario y de la dirección de la obra, el equipo comercial y técnico de Roca está dispuesto a asesorarle en la elección del producto cerámico.

Antes de seleccionar o produto para instalação, é sempre aconselhável verificar o grupo a que o mesmo pertence, de acordo com a aplicação que dele irá ser feita.

Para facilitar esta tarefa, a Roca elaborou grupos de utilização, uma classificação orientadora e generalista, com base na norma de Abrasão Superficial (ISO 10545-7), na escala Mohs (EN-101), na Resistência a Manchas (ISO 10545-14), na Resistência Química (ISO 10545-13) e na norma de Abrasão Profunda (ISO 10545-6). Com isto, os produtos Roca são classificados como guia de ajuda. Dependendo das condições de uso, o profissional decidirá qual o produto adequado.

Grupo	Características
I	Para zonas de muito pouco trânsito
II	Para zonas de pouco trânsito
III	Para zonas de trânsito moderado
IV	Para zonas de muito trânsito
V	Pavimentos para trânsito intenso
IV P	Produtos porcelânicos polidos. Para zonas de muito trânsito (p. 159)

A seleção de produtos antiderrapantes pode ser efetuada através da secção 'propriedades antiderrapantes'.

A Roca recomenda o uso das Fichas Técnicas do produto facultadas através da nossa rede comercial ou da nossa página web (www.rocatile.com), para o melhor conhecimento do produto e uma seleção mais acertada.

Embora a responsabilidade final na seleção da cerâmica Roca seja do utilizador e da direção da obra, a equipa comercial e técnica da Roca está disposta a prestar auxílio nessa seleção.

Before selecting the product for an installation, it is recommended always to check the group to which it belongs with regard to its intended application.

To facilitate this task, Roca has drawn up a list of use groups, which is a general orientative classification based on the Surface Abrasion standard (ISO 10545-7), the Mohs scale (EN-101), Stain Resistance (ISO 10545-14), Chemical Resistance (ISO 10545-13), the Deep Abrasion standard (ISO 10545-6). In this way, Roca's products are classified for guidance. Depending on the conditions of use, the professional will decide on the most suitable product.

Group	Characteristics
I	For zones with very little traffic
II	For zones with little traffic
III	For zones with moderate traffic
IV	For zones with high traffic
V	Floorings with intense traffic
IV P	Polished porcelain tiles. For zones with high traffic (p. 160)

The choice of non-slip products can be made in accordance with the 'Non-Slip Properties' Section.

Roca recommends the use of the Product Specification Sheets available through our commercial network or on our website (www.rocatile.com), in order to be more familiar with the product and make the most suitable choice.

Although the final responsibility of the choice of the Roca ceramic tile lies with the user and the works management, Roca's commercial and technical staff will be pleased to advise you on the choice of the ceramic product.

Vor der Auswahl eines Produktes empfehlen wir Ihnen, stets die Gruppenzugehörigkeit des Produktes in Bezug auf die Anwendung zu überprüfen.

Zur Erleichterung dieser Aufgabe hat Roca Anwendungsgruppen erarbeitet, die eine allgemeine und der Orientierung dienende Klassifizierung darstellen. Sie basieren auf der Norm für Oberflächenverschleiß (ISO 10545-7), der Mohs-Skala (EN-101), der Fleckenbeständigkeit (ISO 10545-14), der chemischen Beständigkeit (ISO 10545-13) und der Norm für Tiefenverschleiß (ISO 10545-6). Die Klassifizierung der Roca-Produkte soll Ihnen als Hilfsmittel dienen. Je nach Verwendungsart entscheidet der Fachmann für das geeignete Produkt.

Gruppe	Merkmale
I	Für sehr wenig begangene Bereiche
II	Für wenig begangene Bereiche
III	Für mittelstark begangene Bereiche
IV	Für stark begangene Bereiche
V	Für sehr stark begangene Bodenbeläge
IV P	Polierte Feinsteinzeugfliesen. Für stark begangene Bereiche (p. 160)

Sie können rutschfeste Produkte entsprechend den Informationen im Abschnitt „Rutschfestigkeit“ wählen.

Für zusätzliche Informationen zum Produkt und für eine optimale Auswahl empfiehlt Roca das Hinzuziehen von Technischen Datenblättern der Produkte, die über unser Vertriebsnetz oder auf unserer Website (www.rocatile.com) erhältlich sind.

Auch wenn die Verantwortung für die Wahl der Roca Keramik letztendlich beim Verbraucher und der Bauleitung liegt, stehen Ihnen unsere Verkaufs- und Technikabteilungen gerne beratend zur Seite.

Avant de sélectionner un produit pour une installation donnée, il est recommandé de vérifier le groupe auquel il appartient au regard de l'application prévue.

Pour faciliter cette étape et à titre d'orientation, Roca a établi des groupes d'utilisation constituant un classement général, basé sur la norme d'Abrasion Superficielle (ISO 10545-7), l'échelle Mohs (EN-101), la résistance aux taches (ISO 10545-14), la résistance chimique (ISO 10545-13) et la norme d'abrasion profonde (ISO 10545-6). Les produits Roca sont ainsi classés à titre d'orientation. En fonction des conditions d'usage prévues, le professionnel peut se baser sur ce classement pour sélectionner le produit adapté.

Groupe	Caractéristiques
I	Zones très peu passantes
II	Zones peu passantes
III	Zones moyennement passantes
IV	Zones très passantes
V	Sol pour passage intense
IV P	Grès cérame polis. Zones très passantes (p. 159)

Le choix de produits antidérapants peut se baser sur la section « Propriétés antidérapantes ».

Pour une connaissance approfondie du produit et pour orienter un choix en connaissance de cause, Roca recommande la consultation des Fiches Techniques Produit, disponibles sur demande auprès de son réseau commercial ou sur le site Web (www.rocatile.com).

L'équipe commerciale et technique Roca est à la disposition de la clientèle pour l'orienter dans le choix du grès cérame Roca, la responsabilité finale de ce choix relevant cependant du client et de la maîtrise d'oeuvre du chantier concerné.

Перед тем, как выбрать продукт для укладки, рекомендуется всегда проверить, к какой группе принадлежит данный продукт по своему использованию.

Чтобы облегчить эту задачу, «Роса» выработала серию групп использования; это ориентировочная и общая классификация, в основе которой лежат норма «Устойчивость к стиранию» (ISO 10545-7), шкала МОСа (Mohs) (EN-101), «Устойчивость к образованию пятен» (ISO 10545-14), «Химическая устойчивость» (ISO 10545-13) и норма «Устойчивость к глубинному истиранию» (ISO 10545-6). Таким образом, предлагается своеобразный путеводитель, классификация продуктов марки «Роса». В зависимости от условий использования, профессионал выберет подходящий продукт.

Группа	Характеристики
I	Для мест с очень небольшим движением
II	Для мест с небольшим движением
III	Для мест с умеренным движением
IV	Для мест с большим движением
V	Плитки для интенсивного движения
IV P	Шлифованный керамогранит. Для мест с большим движением (p. 161)

Выбор продуктов с противоскользящими свойствами может быть сделан с помощью раздела «Противоскользящие свойства».

«Роса» рекомендует пользоваться техническими описаниями продуктов, которые можно найти в нашей коммерческой сети или на нашем web-сайте (www.rocatile.com), для того, чтобы лучше узнать конкретный продукт и сделать верный выбор.

Хотя конечная ответственность за выбор того или иного продукта «Роса» лежит на пользователе и на руководстве строительными работами, коммерческое и техническое подразделения компании «Роса» готовы помочь Вам в выборе керамических продуктов.

Prima di scegliere il prodotto per la posa si raccomanda di verificarne sempre il gruppo di appartenenza in base alla tipologia di applicazione.

Per facilitare questa operazione, Roca ha elaborato dei gruppi di uso. Si tratta di una classificazione di carattere orientativo e generale, basata sulle seguenti norme: Abrasione della superficie (ISO 10545-7), Scala Mohs (EN-101), Resistenza alle macchie (ISO 10545-14), Resistenza chimica (ISO 10545-13), Abrasione profonda (ISO 10545-6). In questo modo Roca classifica i suoi prodotti in una sorta di guida all'uso. In base alle condizioni d'uso, il professionista sceglierà il prodotto più idoneo alla sua applicazione.

Gruppo	Caratteristiche
I	Per ambienti sottoposti a traffico leggero
II	Per ambienti sottoposti a traffico medio
III	Per ambienti sottoposti a traffico medio forte
IV	Per ambienti sottoposti a traffico intenso
V	Pavimenti per ambienti sottoposti a traffico particolarmente intenso
IV P	Porcellanati levigati. Per ambienti sottoposti a traffico intenso (p. 158)

È possibile scegliere tra i prodotti antiscivolo consultando il capitolo «Proprietà antiscivolo».

Roca raccomanda l'uso delle Schede Tecniche Prodotto disponibili tramite la nostra rete commerciale o la nostra pagina Web (www.rocatile.com), per conoscere meglio i prodotti e fare una scelta più oculata.

Sebbene la responsabilità ultima della scelta della ceramica Roca è dell'utente e della direzione di cantiere, lo staff commerciale e tecnico Roca è disponibile a supportarla nella scelta della ceramica.

在选择安装哪种产品之前, 建议一定要根据既定用途检查一下该产品属于那个等级。

为此, Roca 公司制定了一系列指导性应用等级, 其依据为表面磨损标准 (ISO 10545-7)、莫氏硬度 (EN-101)、耐污染性 (ISO 10545-14)、耐化学腐蚀性 (ISO 10545-13) 及深度磨损标准 (ISO 10545-6)。这样, Roca 产品实现了指导性分类, 专业人员可以根据使用条件来选择最合适的产品。

	特性
I	用于通行量极少的区域
II	用于通行量较少的区域
III	用于通行量一般的区域
IV	用于通行量较高的区域
V	用于通行量密集的地面 符合 PEI V 规范, 高强度
IV P	抛光瓷砖 用于通行量较高的区域 (p. 161)

可根据“防滑性能”部分选择防滑产品。

Roca 建议使用公司商业网络或互联网 (www.rocatile.com) 上提供的产品说明书进一步熟悉产品并作出最佳选择。

尽管选择哪种 Roca 瓷砖的最终决定权属于用户及施工管理方, 但 Roca 公司的商务和技术人员还是非常乐于向您建议该选择哪种瓷砖产品。

Una colocación adecuada y cuidadosa de los productos fabricados por Roca es vital para hacer resaltar al máximo las características técnicas de los mismos. Por este motivo, es necesario:

- 1- Verificar el calibre, tono y calidad del producto, antes de la colocación.
- 2- Escoger herramientas de instalación adecuadas (llana dentada, maza de goma blanda, ventosa y llana de goma para la aplicación de la junta).
- 3- Que la superficie sobre la cual vaya a instalarse el material esté nivelada, limpia y aislada de la humedad.
- 4- Prestar especial atención al tipo de adhesivo a utilizar (consultar con el proveedor habitual de adhesivos), dado que cada tipo de cerámica requiere el adhesivo adecuado. (Norma de referencia: EN-1348).
- 5- Para formatos rectangulares y/o de gran formato (lado mayor de 60 cm) se recomienda el uso de sistemas nivelados como campanas o cuñas para garantizar una correcta colocación.
- 6- El profesional responsable de la colocación del material, debe elegir adecuadamente las juntas entre piezas, así como las juntas perimetrales, de manera que se garantice una correcta absorción de movimientos estructurales, y una compensación de tolerancias dimensionales del producto. Roca Cerámica recomienda colocar la cerámica con una junta mínima de 1mm y comprobar si en la caja hay otras indicaciones (medidas entre calibres o junta recomendada).
- 7- No se debe utilizar junta de color que contenga negro de humo (carbón micronizado), ni tintes que pueden dificultar la limpieza de la superficie revestida.
- 8- Limpiar los restos de rejuntado de la superficie de las baldosas cuando aún están frescos, utilizando una esponja con agua limpia; en ningún caso deben utilizarse materiales que presenten alta dureza y puedan rayar el producto cerámico tales como espátulas metálicas o estropajos abrasivos. Siempre se deben seguir las recomendaciones indicadas por el fabricante de adhesivos.
- 9- Una vez colocado el azulejo, hay que evitar las operaciones en la zona alicatada (enyesado, pintura, colocación andamios/escaleras, proyección de restos metálicos de radiales, trasiego de herramientas, arrastre de objetos pesados, resto de materiales abrasivos de obra, etc.), en caso contrario, siempre hay que proteger las baldosas y las juntas para evitar posteriores problemas de limpieza o deterioro. El material que se use para esta protección, no debe dañar ni contener productos químicos que dañen al azulejo.

Especial para mosaicos:

Para conseguir el efecto mosaico, las piezas deben rejuntarse en su totalidad. La colocación de los mosaicos Roca es sencilla y rápida.

Especial para las series destonificadas:

Para obtener un excelente acabado estético en cuanto al diseño y apreciar todas sus cualidades, Roca recomienda que se mezclen baldosas del mayor número de cajas posible antes de iniciar la instalación.

Especial Colocación de Peldaños:

El soporte estructural debe estar totalmente limpio y enrasado en superficie.

Empezar la colocación desde arriba hacia abajo.

Es imprescindible no dejar zonas sin cemento cola.

Macizar completamente el hueco entre la pared y el borde interior del peldaño.

Colocar siempre la tabica (contra-huella) al mismo nivel que el peldaño.

Se recomienda la protección del peldaño durante la obra.

Se deben evitar golpes directos a los peldaños durante la obra y una vez instalados.

Especial Colocación de formatos rectangulares:

La colocación a rompejunta de formatos rectangulares nunca debe realizarse en la mitad de la pieza.

Se aconseja que para mantener la estética y evitar dificultades en su instalación, la colocación a rompejunta no supere el 25% del lado sobre el que se aplica.

Para formatos rectangulares y/o de gran formato (lado mayor de 60 cm.) se recomienda el uso de sistemas nivelados como campanas o cuñas para garantizar una correcta colocación.

Correct, careful laying of Roca's ceramic products is vital for taking full advantage of their technical characteristics. For this reason, the following points are necessary:

- 1- Check the calibre, tone and quality of the product before laying.
- 2- Choose appropriate installation tools (toothed trowel, white rubber hammer, suction grip and rubber trowel for pointing).
- 3- Ensure that the surface on which the material is to be laid is level, clean and insulated from damp.
- 4- Pay special attention to the type of adhesive to be used (consult the habitual adhesive supplier), since each type of ceramic requires the appropriate adhesive. (Standard of reference: EN-1348).
- 5- For rectangular and/or large formats (side larger than 60 cm) the use of a leveling system such as wedges are recommended to ensure a correct installation.
- 6- The professional responsible for laying the material must choose the appropriate joints between pieces and the perimeter joints, in order to guarantee correct absorption of structural movements, and an allowance for dimensional tolerances of the product. Roca Cerámica recommends laying the tiles with a minimum joint of 1 mm and checking for other indications given on the box (measurements between calibres, recommended joint).
- 7- Do not use coloured pointing material containing black smoke (micronised carbon) or dyes which can hamper the cleaning of the tiled surface.
- 8- Clean off excess pointing material from the surface of the tiles when it is still fresh, using a sponge and clean water; never use hard materials that could scratch the tiles, such as metal spatulas or abrasive scourers. Always follow the recommendations given by the adhesive manufacturer.
- 9- Once the tiles are laid, avoid working in the tiled zone (plastering, painting, placing scaffolds/ladders, projecting metallic fragments from disc grinders, moving tools, dragging heavy objects, moving remains of abrasive building materials, etc.) If this cannot be avoided, always protect the tiles and joints to prevent problems of cleaning or deterioration. The materials used for this protection must not be harmful or contain chemical products which may damage the tiling.

Special for mosaics:

To achieve the mosaic effect, the pieces must be completely pointed.

Special for the shade variation series):

To obtain an excellent aesthetic finish in terms of design and to appreciate all of its qualities, Roca recommends mixing tiles from the greatest possible number of boxes before commencing installation.

Special for laying steps:

The substrate must be perfectly clean and smooth.

Begin laying from the top downwards.

Do not leave any zones without cement glue.

Fill completely the gap between the wall and the lower edge of the step.

Always place the riser at the same level as the step.

It is recommended to protect the step surfaces while working.

Avoid direct blows to the steps both during and after installation.

Special for laying rectangular formats:

When laying rectangular formats discontinuously, never do so in the centre of the piece.

In order to maintain the aesthetic appearance and avoid difficulties in installation, we recommend that discontinuous laying does not exceed 25% of the side to which it is applied.

For rectangular and large formats (side larger than 60 cm) the use of a leveling system such as wedges are recommended to ensure a correct installation.

Une pose soignée et techniquement parfaite du carrelage en grès cérames Roca est essentielle pour jouir des caractéristiques techniques des sols. Il convient pour cela de :

- 1- Vérifier le calibre, le ton et la qualité du produit, avant la pose.
- 2- Sélectionner un outillage de pose adapté (taloche dentée, maillet en caoutchouc blanc, ventouse et taloche caoutchouc à jointoyer).
- 3- S'assurer que la surface de pose est nivelée, propre et protégée contre toute humidité.
- 4- Prêter une attention particulière au type d'adhésif à utiliser (consulter le fournisseur habituel d'adhésifs), car chaque type de grès cérame requiert un adhésif adapté (Norme applicable : EN-1348).
- 5- Pour les formats rectangulaires et de grande taille (le côté le plus grand de 60 cm.) est recommandé pour assurer une pose correcte l'utilisation de systèmes de nivellement comme les cales.
- 6- Apporter une attention particulière aux joints intermédiaires et périmétraux afin de garantir une absorption des mouvements structurels et une compensation des tolérances dimensionnelles du produit. Roca Cerámica recommande de prévoir un joint de 1 mm au moins et de vérifier si d'autres indications (mesures entre jauges, joint recommandé) figurent sur l'emballage.
- 7- Ne pas utiliser de joint coloré contenant du noir de fumée (charbon micronisé), ni d'encres susceptibles d'accroître les difficultés de nettoyage de la surface revêtue.
- 8- Nettoyer les restes de joints de la surface du carrelage sans laisser sécher, à l'aide d'une éponge et à l'eau claire. N'utiliser en aucun cas d'ustensiles durs pouvant rayer le carrelage tels que des spatules ou des éponges métalliques. Respecter les indications fournies par le fabricant de l'adhésif.
- 9- Après la pose, éviter tous travaux dans la zone carrelée (plâtres, peinture, montage d'échafaudage/escaliers, projection de restes métalliques, déplacement d'outillage, restes de matériaux abrasifs de chantiers, traînage d'objets lourds, etc.). Si de telles opérations ont lieu, protéger la zone carrelée et les joints afin d'éviter des problèmes de nettoyage ou d'usure prématurée. On vérifiera que le matériel employé pour les protéger ne puisse les endommager et ne contienne pas de produits chimiques susceptibles de détériorer le carrelage.

Spécial mosaïque :

Pour obtenir un effet de mosaïque, les carreaux doivent être posés bord à bord puis jointoyés sur toute la surface.

Spécialement conçu :

Pour obtenir un ouvrage du plus bel effet et en apprécier toutes les qualités esthétiques, Roca vous recommande de mélanger les carreaux du plus grand nombre de cartons possible avant de commencer les travaux.

Spécial pose de marches :

Le support structurel doit être totalement propre et plan.

La pose se déroule de haut en bas.

Toute la surface doit être couverte de ciment-colle.

Comblent complètement le creux entre le mur et le bord intérieur de la marche.

Poser la contremarche au même niveau que la marche.

La marche doit être protégée pendant la durée des travaux.

Éviter les coups directs sur les marches, au cours des travaux et après la pose.

Spécial pose de formats rectangulaires :

En cas de pose décalée de formats rectangulaires, le décalage ne doit jamais être placé au milieu de la dalle.

Pour des raisons esthétiques et pour éviter toute difficulté de mise en place, il est conseillé de décaler les dalles de 25% au plus de la longueur du bord sur lequel ce type de pose est appliqué.

Una posa idonea e attenta della ceramica prodotta da Roca è di enorme importanza per esaltarne al massimo le caratteristiche tecniche. Per tale ragione, è necessario:

- 1- Verificare il calibre, il tono e la qualità del prodotto prima della posa.
- 2- Scegliere gli attrezzi di posa adeguati (cazzuola dentata, martello di gomma bianca, ventosa e raschietto di gomma per l'applicazione dei giunti).
- 3- Verificare che la superficie di posa del materiale sia livellata, pulita e isolata dall'umidità.
- 4- Prestare particolare attenzione al tipo di adesivo da usare (consultare il fornitore di adesivi abituale), considerando che ciascun tipo di ceramica richiede un adesivo adeguato. (Norma di riferimento: EN-1348).
- 5- Per i formati rettangolari e/o di grandi dimensioni (lato lungo di 60 cm) si consiglia l'uso di sistemi di livelli che garantiscano una corretta posa della piastrella.
- 6- Il professionista responsabile della posa del materiale deve scegliere adeguatamente i giunti tra i pezzi nonché i giunti perimetrali, in modo da garantire un corretto assorbimento dei movimenti strutturali e una compensazione delle tolleranze dimensionali del prodotto. Roca Cerámica raccomanda di posare la ceramica con un giunto minimo di 1 mm e verificare se nella confezione sono presenti altre indicazioni (misure tra i calibri, giunto raccomandato).
- 7- Non usare giunti colorati che contengano nerofumo (carbone micronizzato), né tinte che possono rendere difficile la pulizia della superficie rivestita.
- 8- Pulire i resti di stuccatura delle piastrelle quando sono ancora freschi, usando una spugna con acqua pulita; non usare in nessun caso materiali caratterizzati da un'elevata durezza e che possano graffiare il prodotto ceramico come, ad esempio, spatole metalliche o spugnette abrasive. Seguire sempre le raccomandazioni fornite dal produttore degli adesivi.
- 9- Una volta posata la piastrella, bisogna evitare qualsiasi operazione sulla zona piastrellata (gessatura, verniciatura, posizionamento di impalcature/scale, proiezione di resti metallici delle smerigliatrici angolari, trasferimento di attrezzi, trascinarsi di oggetti pesanti, resti di materiali abrasivi, ecc.). In ogni caso, bisogna sempre proteggere le piastrelle e i giunti per evitare problemi successivi di pulizia o di danneggiamento. Il materiale utilizzato per questa protezione non deve danneggiare né contenere prodotti chimici che rovinino la piastrella.

Speciale per mosaici:

Per ottenere l'effetto mosaico, i pezzi devono essere stuccati nella loro totalità.

Speciale per le serie multitonalità:

Per ottenere un'ottima finitura estetica riguardo al disegno ed apprezzarne tutte le qualità, Roca consiglia di mischiare le piastrelle del maggior numero possibile di casse prima di iniziare la posa.

Posa speciale di gradini:

Il supporto strutturale deve essere completamente pulito e livellato in superficie.

Iniziare la posa dall'alto verso il basso.

É imprescindibile non lasciare zone prive di adesivo cementizio.

Chiudere completamente la cava tra la parete e il bordo interno del gradino.

Posare sempre l'alzata allo stesso livello del gradino.

Si raccomanda di proteggere il gradino durante i lavori.

Evitare di applicare colpi diretti sui gradini durante i lavori e una volta posati.

Posa speciale di formati rettangolari:

La posa a giunti sfalsati di formati rettangolari non deve essere mai effettuata in corrispondenza della metà dell'elemento.

Per mantenere l'aspetto estetico ed evitare difficoltà di installazione, si consiglia di effettuare la posa a giunti sfalsati in modo che non superi il 25% del lato sul quale viene applicata.

A aplicação adequada e cuidadosa dos produtos cerâmicos fabricados pela Roca é vital para realçar ao máximo as características técnicas dos mesmos. Por esse motivo, é necessário:

- 1- Verificar o calibre, o tom e a qualidade do produto antes da aplicação.
- 2- Escolher ferramentas de aplicação adequadas (plaina dentada, massa de borracha branca, ventosa e plaina de borracha para a aplicação da junta).
- 3- Que a superfície sobre a qual o material irá ser instalado esteja nivelada, limpa e afastada da humidade.
- 4- Prestar especial atenção ao tipo de adesivo a utilizar (consultar o fornecedor habitual de adesivos), dado que cada tipo de cerâmica requer um adesivo adequado. (Norma de referência: EN-1348).
- 5- Para formatos retangulares e/ou de grande tamanho (lado maior de 60 cm) recomenda-se o uso de sistemas nivelados para garantir uma colocação correta.
- 6- O profissional responsável pela aplicação do material deve escolher adequadamente as juntas entre peças, bem como as juntas perimetrais, de maneira a garantir a correcta absorção de movimentos estruturais e uma compensação das tolerâncias dimensionais do produto. A Roca Cerâmica recomenda aplicar a cerâmica com uma junta de 1 mm no mínimo e confirmar se na caixa existem outras indicações (medidas entre calibres, junta recomendada).
- 7- Não deve ser utilizada junta de cor que contenha negro de fumo (carvão micronizado), nem tintas que possam dificultar a limpeza da superfície revestida.
- 8- Limpar os restos de rejuntamento da superfície das tijoleiras quando ainda estejam frescos, utilizando uma esponja com água limpa; em caso algum deverão ser utilizados materiais que apresentem dureza elevada e possam riscar o produto cerâmico, tais como espátulas metálicas ou esfregões abrasivos. Seguir sempre as recomendações do fabricante de adesivos.
- 9- Uma vez colocado o azulejo, há que evitar operações na área azulejada (engessadura, pintura, colocação de andaimes/escadas, projeção de restos metálicos de radiais, tráfego de ferramentas, arrastamento de objetos pesados, restos de materiais abrasivos da obra, etc.). Caso contrário, será sempre preciso proteger as tijoleiras e as juntas para evitar posteriores problemas de limpeza ou deterioração. O material utilizado para esta proteção não deve danificar nem conter produtos químicos que danifiquem o azulejo.

Especial para mosaicos:

Para conseguir o efeito mosaico, as peças devem ser rejuntadas na totalidade.

Especial para as séries multi-tons:

Para obter um excelente acabamento estético em termos de design e apreciar todas as suas qualidades, a Roca recomenda que sejam misturadas tijoleiras do maior número de caixas possível antes de iniciar a instalação.

Especial Aplicação de Degraus:

O suporte estrutural deve estar totalmente limpo e nivelado na superfície.

Iniciar a aplicação de cima para baixo.

É imprescindível não deixar zonas sem cimento-cola.

Encher completamente a abertura entre a parede e a borda interior do degrau.

Colocar sempre a tabica (espelho) ao mesmo nível do degrau.

É recomendável a proteção do degrau durante a obra.

É de evitar pancadas diretas nos degraus durante a obra e uma vez instalados.

Especial Aplicação de formatos retangulares:

A aplicação descontínua de formatos retangulares nunca deve realizar-se em metade da peça.

Recomendamos que, para manter a estética e evitar dificuldades na instalação, a aplicação descontínua não ultrapasse 25% do lado sobre o qual é aplicada.

Eine korrekte und sorgfältige Verlegung der Keramikfliesen von Roca ist für eine maximale Entfaltung der technischen Eigenschaften unabdingbar. Aus diesem Grund ist Folgendes notwendig:

- 1- Überprüfen Sie Größe, Ton und Eigenschaften des Produktes vor der Verlegung.
- 2- Wählen Sie für die Verlegung geeignete Werkzeuge (Zahnpachtel, weißer Gummihammer, Sauger und Gummispachtel zum Verfugen).
- 3- Überprüfen Sie, dass die Verlegefläche eben, sauber und gegen Feuchtigkeit isoliert ist.
- 4- Seien Sie bei der Wahl des zu verwendenden Klebers besonders sorgfältig und lassen Sie sich von Ihrem üblichen Lieferanten beraten, denn jedes Keramikmaterial benötigt einen entsprechenden Kleber (Referenznorm: EN-1348).
- 5- Für eine perfekte Verlegung von Rechteckige und / oder Grossformatige Wand- oder Bodenfliesen (grosser als 600 mm) empfehlen wir die Nutzung von Keile und Fugenkreuze.
- 6- Der für die Verlegung zuständige Fachmann muss die Fugen zwischen den Fliesen und die Umfangsfugen so wählen, dass Bewegungen in der Struktur absorbiert und die Größentoleranz ausgeglichen werden. Roca Cerâmica empfiehlt, die Fliesen mit einer Fuge von mindestens 1 mm zu verlegen und auf zusätzliche Angaben auf der Verpackung zu achten (unterschiedliche Kaliber, empfohlene Fuge).
- 7- Farbige Fugen, die Rußschwarz (Feinstkohle) enthalten oder Färbungen, die die Reinhaltung der gefliesten Oberfläche erschweren, dürfen nicht verwendet werden.
- 8- Entfernen Sie vor dem Erhärten der Fugenmasse die nach der Verlegung auf der Oberfläche der Fliesen zurückbleibenden Rückstände mit einem Schwamm und sauberem Wasser. Es dürfen auf keinen Fall Materialien verwendet werden, die extrem hart sind und das Keramikprodukt zerkratzen können, wie z.B. Metallspachteln oder Scheuerbürsten. Beachten Sie stets die Hinweise des Klebemittelherstellers.
- 9- Vermeiden Sie nach der Fliesenverlegung Arbeiten im betroffenen Bereich (Gipsen, Malen, Aufstellen von Gerüsten/Leitern, Schleifarbeiten, Umhertragen von Werkzeugen, Ziehen von schweren Objekten, Arbeiten mit scheuernden Materialrückständen usw.) Falls solche Arbeiten durchzuführen sind, müssen Fliesen und Fugen geschützt werden, um Probleme bei der Reinigung oder eine Beschädigung zu verhindern. Das für diesen Schutz verwendete Material darf die Fliesen nicht beschädigen und keine chemischen Produkte enthalten, die die Fliesen angreifen.

Speziell für Mosaik:

Um den Mosaikeffekt zu erzielen, müssen die Teile ohne Zwischenraum verlegt und in ihrer Gesamtheit verfugt werden.

Speziell für die Serien mit grossen Farbspiel:

Um eine hervorragende ästhetische Ausführung in Bezug auf Design und die Hervorhebung aller Eigenschaften zu erzielen, empfiehlt Roca, vor der Installation Fliesen aus möglichst vielen Verpackungen miteinander zu vermischen.

Speziell für die Verlegung von Trittstufen:

Die strukturierte Oberfläche muss vollkommen sauber und eben sein.

Verlegen Sie von oben nach unten.

Stellen Sie sicher, den Zementkleber lückenlos aufzubringen.

Füllen Sie die Lücke zwischen Wand und Innenkante der Trittstufe vollständig aus.

Die Setzstufe (Stufenhöhe) immer auf der gleichen Höhe wie die Trittstufe anbringen.

Der Schutz der Stufen während der Verlegung wird empfohlen.

Vermeiden Sie während der Verlegearbeiten und nach dem Verlegen direkte Stöße auf die Trittstufen.

Speziell für die Verlegung von rechteckigen Formaten:

Die versetzte Verlegung von rechteckigen Formaten nie in der Mitte der Fliese beginnen. Aus ästhetischen Gründen und zur Vermeidung von Problemen bei der Verlegung wird empfohlen, die jeweils nächste Fliese um maximal 25 % versetzt zur entsprechenden Seite zu verlegen.

Правильная и аккуратная укладка керамики «Rosa» жизненно важна для того, чтобы максимально подчеркнуть её технические характеристики. Поэтому необходимо:

- 1- Проверить калибр, тон и качество продукта перед его укладкой.
- 2- Выбрать подходящие инструменты для укладки (зубчатый мастерок, молоток из белой резины, присоска и резиновый мастерок для нанесения затирки).
- 3- Поверхность, на которую будет укладываться материал, должна быть нивелированной, чистой и изолированной от влажности.
- 4- Обратите особое внимание на тип клеящего средства (проконсультируйтесь у своего обычного поставщика клеящих средств), так как каждый тип керамики требует соответствующего клеящего средства. (Ссылка на норму: EN-1348).
- 5- Для прямоугольных или крупных форматов (больше чем 60 см сторона) рекомендуется уровненные системы такие как ровное место или клин для обеспечения правильного размещения.
- 6- Профессионал, ответственный за укладку материала, должен правильно выбрать швы между плитками, а также периметральные швы, чтобы обеспечить правильное поглощение структурных движений и компенсировать размерную способность продукта. «Rosa Cerámica» рекомендует укладывать керамику с минимальным швом в 1 мм и проверять, нет ли в упаковке других указаний (размеров между калибрами, рекомендуемого шва).
- 7- Не следует использовать шов, содержащий чёрный цвет дыма (микронизированный уголь), ни красителей, которые могли бы усложнить уборку облицованной поверхности.
- 8- Удалите остатки раствора для заделывания швов пока он ещё свежий с поверхности плиток, используя губку с чистой водой; ни в коем случае не пользуйтесь твёрдыми материалами, которые могли бы поцарапать плитку, как, например, металлические шпатели или абразивные мочалки. Всегда следуйте рекомендациям и указаниям производителя клеящих средств.
- 9- После того, как плитка уложена, в месте, покрытом плиткой, нужно избежать различных операций (оштукатуривание, окрашивание, установка лесов/лестниц, отскакивание металлических фрагментов при использовании радиальных пил, перемещение инструментов, волочение тяжёлых предметов или остатков абразивных строительных материалов и т.д.). Если это невозможно, то надо защитить плитку и швы, чтобы избежать загрязнения или повреждения покрытия. Используемый для такой защиты материал не должен причинять повреждений плитке или содержать вредных для нее химических продуктов.

Специально для мозаики:

Чтобы добиться эффекта мозаики, плитки нужно укладывать так, чтобы между ними не было промежутков, раствор наносится сразу по всей поверхности. Укладывать мозаичную плитку «Rosa» просто и быстро, так как для этого не нужны крестовины.

Шаг 1: Установите плитки без промежутков.

Шаг 2: Нанесите раствор на всю поверхность плиток и удалите излишки материала.

Особенная поверхность:

Чтобы получить превосходную по дизайну эстетичную отделку и лучше использовать все ее свойства, Rosa рекомендует перед началом установки перемешивать плитки из как можно большего количества коробок.

Специально об Укладке Ступеней:

Структурная основа должна быть полностью чистой и нивелированной.

Начинать укладку следует сверху вниз.

Очень важно не оставлять участки без цементного клея.

Полностью заполните свободное пространство между стеной и внутренним краем ступени.

Всегда укладывайте планку (подступенок) на одном и том же уровне, что и ступень.

Рекомендуется защищать ступень во время работ по их укладке.

Следует избегать прямых ударов по ступеням во время работы и после того, как они будут уложены.

Специально об укладке прямоугольных форматов:

Укладка в шахматном порядке прямоугольных форматов никогда не должна производиться посередине плитки.

Для сохранения эстетического вида и во избежание трудностей при укладке рекомендуется, чтобы укладка в шахматном порядке не превышала 25% площади стороны, на которой она производится.

Правильная и аккуратная укладка керамики «Rosa» жизненно важна для того, чтобы максимально подчеркнуть её технические характеристики. Поэтому необходимо:

- 1- Проверить калибр, тон и качество продукта перед его укладкой.
- 2- Выбрать подходящие инструменты для укладки (зубчатый мастерок, молоток из белой резины, присоска и резиновый мастерок для нанесения затирки).
- 3- Поверхность, на которую будет укладываться материал, должна быть нивелированной, чистой и изолированной от влажности.
- 4- Обратите особое внимание на тип клеящего средства (проконсультируйтесь у своего обычного поставщика клеящих средств), так как каждый тип керамики требует соответствующего клеящего средства. (Ссылка на норму: EN-1348).
- 5- Для прямоугольных или крупных форматов (больше чем 60 см сторона) рекомендуется уровненные системы такие как ровное место или клин для обеспечения правильного размещения.
- 6- Профессионал, ответственный за укладку материала, должен правильно выбрать швы между плитками, а также периметральные швы, чтобы обеспечить правильное поглощение структурных движений и компенсировать размерную способность продукта. «Rosa Cerámica» рекомендует укладывать керамику с минимальным швом в 1 мм и проверять, нет ли в упаковке других указаний (размеров между калибрами, рекомендуемого шва).
- 7- Не следует использовать шов, содержащий чёрный цвет дыма (микронизированный уголь), ни красителей, которые могли бы усложнить уборку облицованной поверхности.
- 8- Удалите остатки раствора для заделывания швов пока он ещё свежий с поверхности плиток, используя губку с чистой водой; ни в коем случае не пользуйтесь твёрдыми материалами, которые могли бы поцарапать плитку, как, например, металлические шпатели или абразивные мочалки. Всегда следуйте рекомендациям и указаниям производителя клеящих средств.
- 9- После того, как плитка уложена, в месте, покрытом плиткой, нужно избежать различных операций (оштукатуривание, окрашивание, установка лесов/лестниц, отскакивание металлических фрагментов при использовании радиальных пил, перемещение инструментов, волочение тяжёлых предметов или остатков абразивных строительных материалов и т.д.). Если это невозможно, то надо защитить плитку и швы, чтобы избежать загрязнения или повреждения покрытия. Используемый для такой защиты материал не должен причинять повреждений плитке или содержать вредных для нее химических продуктов.

Специально для мозаики:

Чтобы добиться эффекта мозаики, плитки нужно укладывать так, чтобы между ними не было промежутков, раствор наносится сразу по всей поверхности. Укладывать мозаичную плитку «Rosa» просто и быстро, так как для этого не нужны крестовины.

Шаг 1: Установите плитки без промежутков.

Шаг 2: Нанесите раствор на всю поверхность плиток и удалите излишки материала.

Особенная поверхность:

Чтобы получить превосходную по дизайну эстетичную отделку и лучше использовать все ее свойства, Rosa рекомендует перед началом установки перемешивать плитки из как можно большего количества коробок.

Специально об Укладке Ступеней:

Структурная основа должна быть полностью чистой и нивелированной.

Начинать укладку следует сверху вниз.

Очень важно не оставлять участки без цементного клея.

Полностью заполните свободное пространство между стеной и внутренним краем ступени.

Всегда укладывайте планку (подступенок) на одном и том же уровне, что и ступень.

Рекомендуется защищать ступень во время работ по их укладке.

Следует избегать прямых ударов по ступеням во время работы и после того, как они будут уложены.

Специально об укладке прямоугольных форматов:

Укладка в шахматном порядке прямоугольных форматов никогда не должна производиться посередине плитки.

Для сохранения эстетического вида и во избежание трудностей при укладке рекомендуется, чтобы укладка в шахматном порядке не превышала 25% площади стороны, на которой она производится.

Правильная и аккуратная укладка керамики «Rosa» жизненно важна для того, чтобы максимально подчеркнуть её технические характеристики. Поэтому необходимо:

- 1- Проверить калибр, тон и качество продукта перед его укладкой.
- 2- Выбрать подходящие инструменты для укладки (зубчатый мастерок, молоток из белой резины, присоска и резиновый мастерок для нанесения затирки).
- 3- Поверхность, на которую будет укладываться материал, должна быть нивелированной, чистой и изолированной от влажности.
- 4- Обратите особое внимание на тип клеящего средства (проконсультируйтесь у своего обычного поставщика клеящих средств), так как каждый тип керамики требует соответствующего клеящего средства. (Ссылка на норму: EN-1348).
- 5- Для прямоугольных или крупных форматов (больше чем 60 см сторона) рекомендуется уровненные системы такие как ровное место или клин для обеспечения правильного размещения.
- 6- Профессионал, ответственный за укладку материала, должен правильно выбрать швы между плитками, а также периметральные швы, чтобы обеспечить правильное поглощение структурных движений и компенсировать размерную способность продукта. «Rosa Cerámica» рекомендует укладывать керамику с минимальным швом в 1 мм и проверять, нет ли в упаковке других указаний (размеров между калибрами, рекомендуемого шва).
- 7- Не следует использовать шов, содержащий чёрный цвет дыма (микронизированный уголь), ни красителей, которые могли бы усложнить уборку облицованной поверхности.
- 8- Удалите остатки раствора для заделывания швов пока он ещё свежий с поверхности плиток, используя губку с чистой водой; ни в коем случае не пользуйтесь твёрдыми материалами, которые могли бы поцарапать плитку, как, например, металлические шпатели или абразивные мочалки. Всегда следуйте рекомендациям и указаниям производителя клеящих средств.
- 9- После того, как плитка уложена, в месте, покрытом плиткой, нужно избежать различных операций (оштукатуривание, окрашивание, установка лесов/лестниц, отскакивание металлических фрагментов при использовании радиальных пил, перемещение инструментов, волочение тяжёлых предметов или остатков абразивных строительных материалов и т.д.). Если это невозможно, то надо защитить плитку и швы, чтобы избежать загрязнения или повреждения покрытия. Используемый для такой защиты материал не должен причинять повреждений плитке или содержать вредных для нее химических продуктов.

Специально для мозаики:

Чтобы добиться эффекта мозаики, плитки нужно укладывать так, чтобы между ними не было промежутков, раствор наносится сразу по всей поверхности. Укладывать мозаичную плитку «Rosa» просто и быстро, так как для этого не нужны крестовины.

Шаг 1: Установите плитки без промежутков.

Шаг 2: Нанесите раствор на всю поверхность плиток и удалите излишки материала.

Особенная поверхность:

Чтобы получить превосходную по дизайну эстетичную отделку и лучше использовать все ее свойства, Rosa рекомендует перед началом установки перемешивать плитки из как можно большего количества коробок.

Специально об Укладке Ступеней:

Структурная основа должна быть полностью чистой и нивелированной.

Начинать укладку следует сверху вниз.

Очень важно не оставлять участки без цементного клея.

Полностью заполните свободное пространство между стеной и внутренним краем ступени.

Всегда укладывайте планку (подступенок) на одном и том же уровне, что и ступень.

Рекомендуется защищать ступень во время работ по их укладке.

Следует избегать прямых ударов по ступеням во время работы и после того, как они будут уложены.

Специально об укладке прямоугольных форматов:

Укладка в шахматном порядке прямоугольных форматов никогда не должна производиться посередине плитки.

Для сохранения эстетического вида и во избежание трудностей при укладке рекомендуется, чтобы укладка в шахматном порядке не превышала 25% площади стороны, на которой она производится.

Para mantener la belleza y elegancia de la cerámica Roca, se aconseja la limpieza periódica del material, con sistemas convencionales.

Para la eliminación de restos de polvo y sólidos: por barrido o aspiración.

No se debe utilizar mopas atrapapolvo con siliconas y ceras.

El lavado de la superficie se debe realizar con jabón neutro y la cantidad de agua caliente recomendada por el fabricante.

No se deben usar productos de limpieza abrillantadores, cerosos o con aditivos similares ya que con el paso del tiempo pueden dejar una capa impermeabilizante sobre la cerámica que altera el aspecto superficial de la misma.

Es recomendable la colocación de felpudos, que deberán permanecer limpios, en las entradas a los lugares pavimentados, ya sea desde la calle, terrazas o jardines, para evitar la entrada de elementos abrasivos. Se recomienda especial cuidado en zonas cercanas a playas u obras que pueden aportar arenas y piedras.

Es aconsejable poner protecciones a los objetos que por arrastre pudieran marcar el producto (patas metálicas de mesas, sillas, etc.), teniendo especial rigurosidad con productos brillantes y satinados.

Si la suciedad no se elimina completamente, facilitamos la siguiente tabla, donde se encuentran los agentes limpiadores adecuados para cada tipo de suciedad:

Tipo de mancha	Agente de limpieza
Aceite, Tinta, Rotulador, Tomate, Frutas, Chocolate, Grasa	Disolvente orgánico: alcohol, aguarrás o acetona Detergente alcalino ya sea en líquido o en polvo Bicarbonato
Alquitrán, Caucho, Betún, Pintura, Graffiti, Cera, Resinas, Rotulador, Esmalte de uñas	Disolvente orgánico: alcohol, aguarrás o acetona
Café, Helado, Nicotina, Vino	Detergente alcalino ya sea en líquido o en polvo
Cal, Cemento, Cerveza, Depósitos metálicos, Refrescos, Zumos	Ácidos diluidos: vinagre, sulfamán o ácido clorhídrico
Cola, Goma de mascar, Goma de neumático o zapato	Disolvente orgánico: alcohol, aguarrás o acetona Ácidos diluidos: sulfamán o ácido clorhídrico
Sangre, Mercromina, Yodo	Oxidante: Agua oxigenada

Nunca hay que utilizar productos que contengan fluorhídrico, sólo los indicados en la tabla anterior.

Todos los productos indicados en la tabla se pueden encontrar fácilmente en droguerías y centros comerciales habituales.

Especial para porcelánicos pulidos:

Una vez instalado todo el material y habiendo limpiado los restos de cemento, rejuntado y cualquier material de obra, en algunos productos pulidos, debido al tratamiento superficial de inertización "anti manchas" que se le realiza, puede observarse la presencia de una película "grasa" en la superficie de las piezas. En caso de presentarse esta situación, Roca recomienda la limpieza de la superficie con productos de limpieza en seco (detergentes en polvo), y una vez eliminada esa fina película protectora proceder a la limpieza del producto de la forma anteriormente indicada. Por otro lado, en condiciones extremas de iluminación se pueden producir reflejos y sombras debido al alto grado de brillo y las características del producto.

Se recomienda limpiar las manchas de forma inmediata.

To maintain the beauty and elegance of Roca tiles, we advise daily cleaning with conventional methods.

To remove remains of dust and solids: sweeping or vacuum cleaning.

Do not use dust-catcher mops with silicones and waxes.

The surface must be washed with neutral soap and the amount of hot water recommended by the manufacturer.

Do not use cleaning products containing wax, brighteners or similar additives, since in time they may leave a waterproof layer on the tile which alters its surface appearance.

We strongly recommend the use of doormats, which must remain clean, in entrances to tiled areas, whether from the street, terrace or garden, to prevent the entry of abrasive elements. We recommend special care in zones close to beaches or construction works, where there is a risk of sand and stones being brought in.

It is advisable to place protections on objects which can mark the tiles if dragged (metal table legs, chairs, etc.), being especially careful with shiny and satin-finished products.

If the tiles cannot be cleaned completely, we provide the following table showing suitable cleaning agents for each type of dirt:

Type of stain	Cleaning agent
Oil, ink, marker pen, tomato, fruit, chocolate, grease	Organic solvents: alcohol, turpentine, acetone Alkaline detergents in liquid or powder form Bicarbonate
Tar, rubber, shoe polish, paint, graffiti, wax, resins, marker pen, nail varnish	Organic solvents: alcohol, turpentine, acetone
Coffee, ice cream, nicotine, wine	Alkaline detergents in liquid or powder form
Lime, cement, beer, metal deposits, soft drinks, fruit juices	Diluted acids: vinegar, hydrochloric acid
Glue, chewing gum, tyre or shoe rubber	Organic solvents: alcohol, turpentine, acetone Diluted acids: hydrochloric acid
Blood, mercromina, iodine	Oxidant: oxygenated water

Never use any products containing hydrofluoric acid, only those indicated in the table above.

All the products shown in the table can easily be found in ordinary household stores and shopping centres.

Special for polished porcelain tiles:

In the case of polished porcelain tiles, once all the material has been laid and the remains of cement, pointing and any other building material have been cleaned off, on some polished surfaces the presence of an 'oily' film can be observed due to the 'stain-resistant' inertisation treatment they are given. If this occurs, Roca recommends cleaning the surface with dry cleaning products (detergents in powder form) and, once this fine protective film has been eliminated, cleaning the tiles as indicated above. In extreme lighting conditions, light reflections may occur due to the high degree of brightness and the characteristics of the product.

We recommend removing stains immediately.

Pour préserver la beauté et l'élégance des carreaux en grès cérame Roca, il est recommandé de procéder au nettoyage quotidien du carrelage selon des méthodes conventionnelles.

Éliminer les poussières et solides en balayant ou par aspiration.

Ne pas utiliser de serpillière anti-poussière avec des substances à base de silicone ou de la cire.

Laver à l'eau chaude et au savon neutre, dans les proportions recommandées par le fabricant.

Ne pas utiliser de produits lustrants à la cire ou contenant des additifs similaires car ils sont susceptibles de déposer une couche imperméable altérant l'aspect superficiel du carrelage.

Il est vivement recommandé de placer des paillasons propres à l'entrée des zones carrelées (rue, terrasses, jardins) afin d'éviter l'introduction d'éléments abrasifs. Il est conseillé de veiller tout particulièrement aux zones proches de plages ou de travaux, sources potentielles de sable ou de graviers.

Il est conseillé de protéger les éléments susceptibles de marquer le carrelage tels que le piétement métalliques des tables et chaises, etc.), en veillant particulièrement aux produits brillants et satinés.

Si l'état du carrelage justifie un nettoyage plus approfondi, le tableau suivant présente les agents nettoyants adaptés à chaque type de tâche:

Type de taches	Agent nettoyant
Huile, encre, feutre, tomate, fruits, chocolat, graisses	Solvant organique : alcool, WhiteSpirit, acétone Détergent alcalin liquide ou en poudre Bicarbonate
Goudron, caoutchouc, bitume, peinture, graffiti, cire, résines, feutre, vernis à ongles	Solvant organique : alcool, WhiteSpirit, acétone
Café, glaces, nicotine, vin	Détergent alcalin liquide ou en poudre
Chaux, ciment, bière, dépôts métalliques, rafraîchissements, jus de fruits	Acides dilués : vinaigre, acide chlorhydrique
Colle, chewing-gum, marque de pneu ou de semelle de chaussure	Solvant organique : alcool, WhiteSpirit, acétone Acides dilués : acide chlorhydrique
Sang, mercurochrome, iode	Oxydant : eau oxygénée

Éviter les produits contenant du fluorure d'hydrogène. N'utiliser que les produits indiqués dans le tableau ci-dessus.

Tous les produits indiqués dans le tableau sont disponibles en drogueries et dans les grands magasins habituels.

Spécial pour le grès cérame poli :

Après la pose de carrelage en grès cérame technique poli, une fois les restes de ciment, de jointement ou autres nettoyés, certains produits polis peuvent présenter une pellicule grasse due au traitement superficiel « anti-taches ». Dans un tel cas, Roca recommande de nettoyer la surface à l'aide de produits de nettoyage à sec (détergents en poudre) puis, après élimination de la pellicule de protection, de procéder au nettoyage selon les méthodes indiquées plus haut. En outre, des conditions d'éclairage particulières peuvent provoquer des reflets dus à la grande brillance et aux caractéristiques du produit.

Il est conseillé de nettoyer immédiatement les taches.

Per mantenere la bellezza e l'eleganza della ceramica Roca, si consiglia la pulizia giornaliera del materiale mediante l'uso di sistemi convenzionali.

Per la rimozione dei resti di polvere e solidi: spazzatura o aspirazione.

Non utilizzare spazzoloni acchiappapolvere con siliconi e cere.

Il lavaggio della superficie deve essere effettuato con sapone neutro e la quantità d'acqua calda raccomandata dal produttore.

Non usare prodotti per la pulizia come brillantanti, cere o additivi simili in quanto con il passare del tempo possono creare una pellicola impermeabilizzante sulla ceramica che ne altera l'aspetto della superficie.

Si consiglia vivamente, accedendo da strade, terrazze o giardini, l'uso di zerbini all'ingresso delle zone pavimentate per evitare l'introduzione di elementi abrasivi. Mantenerli puliti. Si raccomanda una particolare cura in zone prossime a spiagge o cantieri che possono essere causa dell'introduzione di sabbia e pietre.

Si consiglia di ricoprire con una protezione gli oggetti che, se trascinati, possono rigare il prodotto (piedi metallici di tavoli, sedie, ecc.), prestando particolare attenzione in caso di prodotti lucidi e satinati.

Nel caso in cui non sia possibile rimuovere lo sporco completamente, nella seguente tabella riportiamo gli agenti pulenti idonei per ciascun tipo di sporco:

Tipo di macchia	Agente pulente
Olio, inchiostro, pennarello, pomodoro, frutta, cioccolato, grasso	Solvante organico: alcol, acquaragia, acetone Détergente alcalino liquido o in polvere Bicarbonato
Catrame, gomma, bitume, vernice, graffito, cera, resine, pennarello, smalto per unghie	Solvante organico: alcol, acquaragia, acetone
Caffè, gelato, nicotina, vino	Détergente alcalino liquido o in polvere
Calce, cemento, birra, depositi metallici, bibite, succhi	Acidi diluiti: aceto, acido muriatico o acido cloridrico
Colla, gomma da masticare, gomma di pneumatico o di scarpa	Solvante organico: alcol, acquaragia, acetone Acidi diluiti: acido muriatico o acido cloridrico
Sangue, mercurocromo, iodio	Ossidante: acqua ossigenata

Non usare mai prodotti contenenti acido fluoridrico. Usare solo i prodotti indicati nella tabella di cui sopra.

Tutti i prodotti indicati nella tabella si trovano facilmente presso drogherie e centri commerciali.

Speciale per porcellanati levigati:

In caso di porcellanati tecnici levigati, una volta posato tutto il materiale e rimosso i resti di cemento, stucco e di qualsiasi altro materiale, in alcuni prodotti levigati - dovuto al trattamento della superficie con inertizzazione "antimacchia", - è possibile osservare la presenza di una pellicola "grassa" sulla superficie. In tal caso, Roca raccomanda di pulire la superficie con prodotti per la pulizia a secco (detergenti in polvere) e, una volta rimossa la fine pellicola di protezione, di procedere alla pulizia del prodotto come precedentemente indicato. Inoltre, in condizioni di illuminazione estreme possono verificarsi riflessi di luce, dovuto all'alto grado di brillantezza e alle caratteristiche del prodotto.

Si raccomanda di pulire immediatamente le macchie.

Para manter a beleza e a elegância da cerâmica Roca, é aconselhável a limpeza diária do material, através de sistemas convencionais.

Para a eliminação de restos de pó e sólidos: por varredura ou aspiração.

Não devem ser utilizadas mopas agarra-pó com silicões e ceras.

A lavagem da superfície deve ser efetuada com sabão neutro e a quantidade de água quente recomendada pelo fabricante.

Não devem ser utilizados produtos de limpeza abrillantadores, céreos ou com aditivos similares, dado que, com o passar do tempo, podem deixar uma capa impermeabilizante sobre a cerâmica, que altera o aspecto superficial da mesma.

É absolutamente recomendável a colocação de capachos, que deverão permanecer limpos, nas entradas dos locais pavimentados, com ligação a ruas, terraços ou jardins, para evitar a entrada de elementos abrasivos. É também recomendável um cuidado especial em zonas próximas a praias ou obras que possam incluir areias e pedras.

É aconselhável colocar proteções nos objectos que, por arrasto, possam marcar o produto (pernas metálicas de mesas, cadeiras, etc.), tendo especial cuidado com produtos brilhantes e acetinados.

Se a sujidade não for eliminada completamente, sugerimos a consulta da tabela seguinte, onde se encontram os agentes de limpeza adequados a cada tipo de sujidade:

Tipo de mancha	Agente de limpeza
Óleo, Tinta, Rotulador, Tomate, Fruta, Chocolate, Gordura	Dissolvente orgânico: álcool, aguarrás, acetona Detergente alcalino líquido ou em pó Bicarbonato
Alcatrão, Borracha, Betume, Pintura, Graffiti, Cera, Resinas, Rotulador, Esmalte de unhas	Dissolvente orgânico: álcool, aguarrás, acetona
Café, Gelado, Nicotina, Vinho	Detergente alcalino líquido ou em pó
Cal, Cimento, Cerveja, Depósitos metálicos, Refrescos, Sumos	Ácidos diluídos: vinagre, ácido hidroclórico ou ácido clorídrico
Cola, Pastilha elástica, Borracha de pneu ou sapato	Dissolvente orgânico: álcool, aguarrás, acetona
Sangue, Mercurocromo, Iodo	Oxidante: Água oxigenada

Nunca utilizar produtos que contenham ácido fluorídrico, apenas os indicados na tabela anterior.

Todos os produtos indicados na tabela podem ser encontrados facilmente em drogarias e nos centros comerciais habituais.

Especial para produtos porcelânicos polidos:

No caso de produtos porcelânicos técnicos polidos, uma vez instalado todo o material, limpos os restos de cimento, rejuntamento e qualquer material de obra, em alguns produtos polidos - devido ao tratamento superficial de inertização "anti-manchas" que é realizado - poderá surgir uma película "gordurosa" na superfície das peças. Nesse caso, a Roca recomenda a limpeza da superfície com produtos de limpeza a seco (detergentes em pó) e, uma vez eliminada essa fina película protetora, proceder à limpeza do produto da forma anteriormente indicada. Por outro lado, em condições extremas de iluminação, podem produzir-se reflexos de luz devido ao elevado grau de brilho e às características do produto.

É recomendável limpar as manchas de imediato.

Um die Schönheit und Eleganz der Roca Keramikfliesen zu bewahren, wird die tägliche Reinigung des Materials mit konventionellen Mitteln empfohlen.

Für die Reinigung von Staubresten und Feststoffen: kehren oder saugen.

Bitte keine Staubwedel mit Silikon und Wachs verwenden.

Die Reinigung der Oberfläche muss mit neutraler Seife erfolgen und die vom Hersteller empfohlene Wassermenge eingehalten werden.

Verwenden Sie keine Poliermittel oder Reinigungsmittel mit Wachs oder ähnlichen Zusatzstoffen, da sich im Laufe der Zeit möglicherweise eine wasserdichte Schicht auf der Keramikfliese bildet, die das Aussehen der Fliese verändern kann.

Das Auslegen von sauberen Fußmatten an den Eingängen zu gefliesten Bereichen, d. h. am Hauseingang und an den Eingängen zu Terrasse oder Garten, wird dringend empfohlen, um keine scheuernde Gegenstände in das Haus zu bringen. Besondere Vorsicht ist in Strand- oder Baustellennähe aufgrund des Sandes und kleiner Steinchen geboten.

Es wird empfohlen, Gegenstände, die die Fliesen durch Reibung beschädigen könnten, mit Schutzmaterial auszustatten (Metallbeine von Tischen und Stühlen...), vor allem im Fall von polierten und satinierten Ausführungen.

Falls nicht aller Schmutz vollständig entfernt werden kann, richten Sie sich bitte nach folgender Tabelle, in der die geeigneten Reinigungsmittel für jede Art von Schmutz aufgelistet sind.

Fleckenart	Reinigungsmittel
Öl, Farbe, Filzstift, Tomate, Obst, Schokolade, Fett	Organisches Lösungsmittel: Alkohol, Terpentin, Aceton Alkalisches Lösungsmittel, flüssig oder als Pulver Bikarbonat
Teer, Gummi, Schuhcreme, Farbe, Graffiti, Wachs, Harz, Filzstift, Nagellack	Organisches Lösungsmittel: Alkohol, Terpentin, Aceton
Kaffee, Eis, Nikotin, Wein	Alkalisches Lösungsmittel, flüssig oder als Pulver
Kalk, Zement, Bier, Metallspuren, Erfrischungsgetränke, Saft	Verdünnte Säuren: Essig, Salzsäure oder Chlorwasserstoffsäure
Kleber, Kaugummi, Reifengummi, Gummistriche durch Schuhsohlen	Organisches Lösungsmittel: Alkohol, Terpentin, Aceton Verdünnte Säuren: Essig, Salzsäure oder Chlorwasserstoffsäure
Blut, farbige Desinfektionsmittel wie z.B. Jodtinktur	Oxidationsmittel: Wasserstoffperoxid

Unter keinen Umständen Produkte mit Fluorwasserstoff, sondern ausschließlich die in der vorstehenden Tabelle genannten Produkte, verwenden.

Alle in der Tabelle aufgeführten Produkte erhalten Sie problemlos in Drogerien und gewöhnlichen Einkaufszentren.

Speziell für polierte Feinsteinzeugfliesen

Nach dem Verlegen des Materials, dem Entfernen der Zementreste, der Fugenmasse und sonstigem Material kann im Falle von polierten technischen Feinsteinzeugfliesen aufgrund der durchgeführten Oberflächenbehandlung zur Fleckenbeständigkeit eine „Fettschicht“ auf der Oberfläche der Fliesen beobachtet werden. Ist dies der Fall, empfiehlt Roca eine Trockenreinigung der Oberfläche (Reinigungsmittel in Pulverform) und nach dem Entfernen der dünnen Schutzschicht die Reinigung der Fliesen in der zuvor beschriebenen Form. Bei extrem hellen Lichtverhältnissen können Lichtreflexe aufgrund des hohen Glanzgrades und den Eigenschaften des Produktes entstehen.

Es wird empfohlen, die Flecken sofort zu entfernen.

Для поддержания красоты и элегантности керамики «Roca» советуем ежедневно поддерживать чистоту материала, используя обычные средства.

Для удаления остатков пыли и твёрдого мусора: подметать или убирать пылесосом.

Не допускается использование содержащих силикон или воск швабр для удаления пыли.

Поверхность следует мыть нейтральным моющим средством, используя для него такое количество воды, которое указано изготовителем.

Нельзя использовать чистящие средства для блеска, средства, содержащие воск или подобные элементы, так как со временем они могут образовать непроницаемый слой поверх керамики, что испортит вид плитки.

Настойчиво рекомендуем использование ковриков, которые должны содержаться в чистоте, на входе в помещения с плиточными полами, будь то вход с улицы, с балкона или из сада; это предотвратит попадание абразивных элементов на плитку. Рекомендуется обращать на это особое внимание там, где поблизости расположен пляж или ведутся ремонтно-строительные работы, откуда могут быть занесены песок и камни.

Советуем защищать предметы, перемещение по полу которых могло бы поцарапать плитку (металлические ножки столов, стульев и т.п.), обращая особое внимание на блестящие и лощёные продукты.

Если грязь не удаётся удалить полностью, советуем обратиться к следующей таблице, в которой приводятся чистящие вещества, подходящие для каждого вида загрязнения:

Вид пятна	Чистящее вещество
Масло, чернила, фломастер, томат, фрукты, шоколад, жир	Органический растворитель: спирт, скипидар, ацетон Щелочные моющие средства, как жидкие, так и порошки Бикарбонат
Гудрон, каучук, мазь для чистки обуви, краска, граффити, воск, смола, фломастер, лак для ногтей	Органический растворитель: спирт, скипидар, ацетон
Кофе, мороженное, никотин, вино	Щелочные моющие средства, как жидкие, так и порошки
Известь, цемент, пиво, металлические отложения, прохладительные напитки, соки	Растворимые кислоты: уксус, соляная кислота
Клей, жевательная резинка, шинная резина или резина от подошвы	Органический растворитель: спирт, скипидар, ацетон Растворимые кислоты: соляная кислота
Кровь, меркурохром, йод	Окислитель: Перекись водорода

Никогда не используйте продукты, содержащие фтороводородную кислоту, используйте только продукты, указанные в предыдущей таблице.

Все продукты, приведённые в таблице, можно легко найти в аптеке или в обычных магазинах.

Специально для шлифованного керамогранита:

При работе с техническим шлифованным керамогранитом, после того, как был уложен весь материал и были убраны все остатки цемента, раствора и других ремонтно-строительных материалов, иногда из-за инертности поверхности, её обработки против пятен, на поверхности плиток может появиться «жирная» плёнка. В этом случае «Roca» рекомендует очистить поверхность продуктами сухой чистки (порошковые чистящие средства), и после удаления этой защитной плёнки, можно будет продолжить чистку плитки выше указанным способом. С другой стороны, при очень сильном освещении могут возникнуть отблески света, вызванные высокой степенью блеска и характеристиками продукта.

Рекомендуем выводить пятна немедленно.

Для обеспечения Roca плитки чистотой, рекомендуется использовать традиционные методы очистки.

Удаление пыли и твердых остатков: подметать или использовать пылесос.

Не рекомендуется использовать швабры с силиконом и воском.

Не рекомендуется использовать швабры с силиконом и воском.

Не используйте продукты с воском, полироли или другие добавки для чистки, так как частое использование этих продуктов может оставить на поверхности плитки водоотталкивающий слой, что изменит ее внешний вид.

Сильно рекомендуется в местах, где укладываются плитки, установить на входе коврик, который должен содержать в чистоте, на входе в помещения с плиточными полами, будь то вход с улицы, с балкона или из сада; это предотвратит попадание абразивных элементов на плитку. Рекомендуется обращать на это особое внимание там, где поблизости расположен пляж или ведутся ремонтно-строительные работы, откуда могут быть занесены песок и камни.

Сильно рекомендуется использовать коврики, которые должны содержаться в чистоте, на входе в помещения с плиточными полами, будь то вход с улицы, с балкона или из сада; это предотвратит попадание абразивных элементов на плитку. Рекомендуется обращать на это особое внимание там, где поблизости расположен пляж или ведутся ремонтно-строительные работы, откуда могут быть занесены песок и камни.

Если грязь не удаётся удалить полностью, советуем обратиться к следующей таблице, в которой приводятся чистящие вещества, подходящие для каждого вида загрязнения:

Вид пятна	Чистящее вещество
Масло, чернила, фломастер, томат, фрукты, шоколад, жир	Органический растворитель: спирт, скипидар, ацетон Щелочные моющие средства, как жидкие, так и порошки Бикарбонат
Гудрон, каучук, мазь для чистки обуви, краска, граффити, воск, смола, фломастер, лак для ногтей	Органический растворитель: спирт, скипидар, ацетон
Кофе, мороженное, никотин, вино	Щелочные моющие средства, как жидкие, так и порошки
Известь, цемент, пиво, металлические отложения, прохладительные напитки, соки	Растворимые кислоты: уксус, соляная кислота
Клей, жевательная резинка, шинная резина или резина от подошвы	Органический растворитель: спирт, скипидар, ацетон Растворимые кислоты: соляная кислота
Кровь, меркурохром, йод	Окислитель: Перекись водорода

Никогда не используйте продукты, содержащие фтороводородную кислоту, используйте только продукты, указанные в предыдущей таблице.

Все продукты, приведённые в таблице, можно легко найти в аптеке или в обычных магазинах.

Специально для шлифованного керамогранита:

При работе с техническим шлифованным керамогранитом, после того, как был уложен весь материал и были убраны все остатки цемента, раствора и других ремонтно-строительных материалов, иногда из-за инертности поверхности, её обработки против пятен, на поверхности плиток может появиться «жирная» плёнка. В этом случае «Roca» рекомендует очистить поверхность продуктами сухой чистки (порошковые чистящие средства), и после удаления этой защитной плёнки, можно будет продолжить чистку плитки выше указанным способом. С другой стороны, при очень сильном освещении могут возникнуть отблески света, вызванные высокой степенью блеска и характеристиками продукта.

Рекомендуем выводить пятна немедленно.



rocatile.com

Roca | Tile

Ceramica del Foix, S.A.
Avda. P. Catalans, 27 - Pol. Ind. Casanova
08730 Santa Margarita - Monjos, Barcelona, España
Tel: +34 93 891 7600 · Fax: +34 93 818 6210
www.rocatile.com · e-mail: info.tiles@rocatile.com