


feeling
ceramics

2014/15



feeling
ceramics 2014/15



Since **1957**

ES

Desde 1957, en VIVES trabajamos para desarrollar una gran empresa. Nuestras instalaciones, punto de referencia de este proyecto, integran los componentes necesarios para cumplir con nuestros objetivos. Oficinas centrales, Almacén y Factorías están construidas bajo criterios de racionalidad. Su renovación periódica es fruto de la necesidad de evolucionar para contar, en todo momento, con los elementos adecuados para el perfecto desarrollo del trabajo. Nuestra avanzada maquinaria nos permite automatizar gran parte de los procesos productivos y garantizar la calidad de nuestros productos. Así, hoy en día podemos ofrecer “todo en cerámica”, gracias a nuestra constante evolución a todos los niveles.

EN

Since 1957, we have been working at VIVES in order to develop a great company. Our facilities are provided with all the necessary components to fulfil our objectives. The head-offices, warehouse and factories are all constructed using logical criteria. The periodic renovation comes from the need of development to ensure the availability at any time of the appropriate elements in order to perform a perfect work. Our advanced machinery allows us to automate a large part of our production processes and guarantee the high quality of our products. This way we can offer today “everything in ceramic tiling” thanks to our continual development in all levels.

FR

Depuis 1957, chez VIVES nous travaillons pour développer une grande entreprise. Nos installations, point de référence de ce projet, intègrent les composants nécessaires pour atteindre nos objectifs. Les bureaux, l'entrepôt et les usines sont construits sous des critères rationnels. Son renouvellement constant est le fruit du besoin d'évoluer afin de disposer à tout moment des éléments adéquats pour le parfait déroulement du travail. Nos machines avancées nous permettent d'automatiser une grande partie des processus productifs et de garantir la qualité de nos produits. Ainsi, de nos jours nous pouvons offrir “tout en céramique” grâce à notre évolution constante à tous les niveaux.

DE

Seit dem Jahr 1957 arbeiten wir in VIVES, um ein großes Unternehmen aufzubauen. Unsere Installationen, als Bezugspunkt dieses Projekts, enthalten die notwendigen Bestandteile, um unsere Ziele erreichen zu können. Die zentral gelegenen Bürogebäude, Lagerhallen und Fabriken sind mit den Kriterien zur Erfüllung der Zweckmäßigkeit gebaut worden. Eine regelmäßige Erneuerung ist aufgrund der konstanten Entwicklung notwendig, um zu jedem Zeitpunkt über die geeigneten Elemente zur perfekten Durchführung der Arbeiten zu verfügen. Unsere fortschrittlichen Maschinen erlauben es uns einen großen Teil der Produktionsprozesse zu automatisieren. So können wir heutzutage “Alles in Keramik” anbieten, dank unserer konstanten Entwicklung auf allen Niveaus.

IT

Dal 1957, presso VIVES lavoriamo con l'obiettivo di sviluppare una grande impresa. I nostri impianti, punto di riferimento di tale progetto, integrano i componenti necessari per il raggiungimento dei nostri obiettivi. Sedi centrali, Magazzini e Fabbriche sono realizzati tenendo in considerazione il criterio di razionalità. Il loro costante rinnovo è frutto delle necessità di sviluppo in modo tale da poter contare, in qualsiasi momento, sugli elementi adeguati per il perfetto svolgimento del lavoro. I nostri moderni macchinari ci permettono di automatizzare gran parte dei processi produttivi, nonché di garantire la qualità dei nostri prodotti. In questo modo, oggi possiamo offrire “tutto in ceramica”, grazie al nostro costante sviluppo a tutti i livelli.

PT

Desde 1957, na VIVES trabalhamos para desenvolver uma grande empresa. As nossas instalações, ponto de referência deste projecto, integram os componentes necessários para cumprir os nossos objectivos. Escritórios centrais, Armazém e Fábricas foram construídos sob critérios de racionalidade. A sua renovação periódica é fruto da necessidade de evoluir para contar, a todo instante, com os elementos adequados para o perfeito desenvolvimento do trabalho. A nossa maquinaria avançada permite-nos automatizar uma grande parte dos processos produtivos e garantir a qualidade dos nossos produtos. Desta forma, hoje em dia podemos oferecer “tudo em cerâmica”, graças à nossa constante evolução a todos os níveis.

RU

Начиная с 1957 г фирма VIVES развивается как крупное предприятие. Наши фабрики, являющиеся главными в этом проекте, имеют все необходимое для выполнения наших задач. Центральный офис, склад и производственные помещения построены в соответствии с критериями рациональности. Их периодическое обновление связано с необходимостью развиваться, чтобы постоянно располагать всеми составляющими для производства. Наша передовая техника позволяет нам автоматизировать большую часть производственных процессов и гарантировать качество нашей продукции. Таким образом, сегодня мы можем предлагать «все в керамике», благодаря нашему постоянному многоуровневому развитию.



ES

DISEÑADO Y FABRICADO EN ESPAÑA

La globalización económica ha extendido enormemente el fenómeno de la deslocalización, es decir, el traslado de los centros de producción a países con una mano de obra más barata para reducir costes. De esta forma, no es de extrañar que los consumidores se encuentran confundidos acerca del verdadero origen del producto, hasta el punto de sentirse engañados al comprobar que el producto que han adquirido ha sido realizado en un país diferente al que pensaban. Ante esta situación, VIVES es pionera al crear la marca “diseñado y fabricado en España”, la cual asegura que sus productos están hechos en nuestro país, con la calidad de diseño y producción que nos caracteriza.

EN

DESIGNED & MANUFACTURED IN SPAIN

The economical globalisation has increased the off shoring or relocation by a company of a business process from one country to another with lower salaries to reduce costs. This situation creates confusion between the consumers regarding the origin of the products, and even they may feel deceived when they realize that the acquired product comes from a country that is not the one they thought. In view of this situation, VIVES is pioneer in the creation of the brand “Diseñado y Fabricado en España” (Designed & Manufactured in Spain). This ensures that our products are made in our country, with our usual design and production quality.

FR

CONÇU ET FABRIQUÉ EN ESPAGNE

La globalisation économique a aggravé énormément le phénomène de délocalisation, c'est à dire, le transfert des centres de production à des pays dont le main d'oeuvre est plus économique afin de réduire les coûts. De cette manière, il n'est pas étonnant que les consommateurs soient perdus quant à la vraie origine du produit, et se sentent trompés en constatant que le produit acheté a été réalisé dans un pays différent à celui qu'ils pensaient. Face à cette situation, VIVES est pionnière et crée la marque “Diseñado y Fabricado en España” (Conçu et Fabriqué en Espagne), laquelle assure que ses produits sont fabriqués dans notre pays, avec la qualité de design et de production qui nous caractérise.

DE

ENTWORFEN UNS HERGESTELLT IN SPANIEN

Die wirtschaftliche Globalisierung hat das Phänomen der Lokalisierung herbei geführt, das heißt die Umsiedlung der Produktionsstädte in Länder wo die Kosten geringer sind. Aus diesen Grund, sind die Verbraucher oft verwirrt bezüglich der Herkunft des Produktes und fühlen sich betrogen da sie nicht genau wissen wo dieser hergestellt wird. Aus diesem Grund, hat VIVES das Siegel “Diseñado y Fabricado en España” (Entworfen uns hergestellt in Spanien) eingeführt, das garantiert das es sich ausschließlich um Produkte aus unseren Land handelt, mit unseren üblichen Design und Produktionsqualität.

IT

DISEGNATO E FABBRICATO IN SPAGNA

La globalizzazione economica è diventata estremamente popolare delocalizzazione, vale a dire il trasferimento della produzione verso paesi con manodopera meno costosa per ridurre i costi. In questo modo, non c'è da stupirsi che i consumatori sono confusi circa la vera origine del prodotto finale da acquistare, è stato fatto in un paese diverso da quello che si pensava. Prima di questa situazione, VIVES è pionera a creare il marchio “Diseñado y Fabricado en España” (Disegnato e Fabbricato in Spagna), che garantiscono che i loro prodotti sono nei nostri paesi, con la progettazione e la produzione di qualità che ci caratterizza.

PT

DESENHADO E FABRICADO EM ESPANHA

A globalização económica provocou o fenómeno da deslocalização ou seja, a mudança dos centros de produção para países com uma mão de obra mais barata como o objectivo, dessa forma, de reduzir custos. Não é de estranhar que os consumidores fiquem baralhados acerca de verdadeira origem dos produtos, ao ponto de se sentirem enganados ao comprovar que o produto adquirido foi produzido num país diferente ao que pensavam. VIVES é pioneira ao criar a marca “Diseñado y Fabricado en España” (Desenhado e Fabricado em Espanha), no qual assegura que os seus produtos são feitos no nosso país, com a qualidade do desenho e produção que nos caracteriza e identifica.

RU

ДИЗАЙН И ПРОИЗВОДСТВО ИСПАНИИ

Экономическая глобализация привела к появлению феномена «де-локализация производства», т.е. переводу реального производства в страны с более дешевой рабочей силой, что сокращает стоимость конечной продукции. Не удивительно, что потребители не могут понять, где именно произведена продукция. Некоторые чувствуют себя обманутыми, узнав, что приобретенная ими продукция изготовлена совсем не в той стране, где они ожидали. В этой ситуации VIVES первый создал специальное обозначение “Diseñado y Fabricado en España”, - это действительно гарантирует потребителю, что продукция произведена в Испании согласно стандартам качества и дизайна нашей фабрики.



feeling
eco

ES

COMPROMETIDOS CON EL MEDIO AMBIENTE

La sociedad ha evolucionado tomando conciencia de la importancia de cuidar el entorno que nos rodea y demandando a las empresas un mayor compromiso medioambiental. En VIVES apostamos por la necesidad de incorporar a nuestras actividades un compromiso permanente de respeto y protección del medio ambiente, dirigiendo nuestro esfuerzo a conseguir que nuestros procesos y productos sean cada día más sostenibles; es así como nace FEELING ECO

EN

COMMITTED TO THE ENVIRONMENT

Society in general has come to recognise the importance of looking after the environment and has demanded that companies equally place a greater commitment to it. VIVES also recognises this need and has incorporated a genuine and permanent commitment to respecting and protecting the environment in all its activities. It is VIVES' aim to reach a point that all its processes and products are sustainable and with this philosophy in mind, FEELING ECO was born.

FR

COMPROMIS AVEC L'ENVIRONNEMENT

La société a évolué en prenant conscience de l'importance de prêter attention à l'environnement qui nous entoure en demandant aux entreprises un plus grand compromis envers l'environnement. Chez Vives nous avons pris conscience de l'importance de notre environnement, ceci en tenant compte à chaque étape du processus de productions du respect pour l'environnement. Cela permet d'offrir des produits plus écologiques, ainsi est née FEELING ECO.

DE

DEM UMWELTSCHUTZ VERPFLICHTET

Im Laufe der Zeit entwickelte sich in unserer Gesellschaft ein Bewusstsein darüber, wie wichtig es ist, die Umwelt, die uns umgibt, zu schützen, woraufhin auch von den Firmen ein größeres Engagement für den Umweltschutz verlangt wurde. Bei VIVES setzen wir auf die Notwendigkeit, die Umwelt bei all unseren Tätigkeiten zu berücksichtigen und zu schützen und unsere Anstrengungen darauf auszurichten, unsere Verfahren und Produkte immer nachhaltiger zu gestalten. Vor diesem Hintergrund entstand FEELING ECO.

IT

IMPEGNO PER L'AMBIENTE

La società si è evoluta diventando consapevole dell'importanza di tutelare l'ambiente che ci circonda e citato in giudizio le aziende un maggiore impegno ambientale. In VIVES scommettere sulla necessità di integrare la nostra attività un impegno permanente a rispettare e proteggere l'ambiente, ci proponiamo di garantire che i nostri processi e prodotti stanno diventando sempre più sostenibile, in modo che è nato FEELING ECO.

PT


COMPROMETIDOS COM O MEIO AMBIENTE

A sociedade evoluiu com a consciência da importância de cuidar tudo o que nos rodeia e as empresas com um maior compromisso sobre o meio ambiente. Em VIVES apostamos na necessidade de incorporar um permanente compromisso de respeito e proteção do meio ambiente, sendo dirigido o nosso esforço a conseguir que os nossos processos e produtos sejam cada vez mais sustentáveis; é assim que nasce FEELING ECO.

RU

Интегрированные в окружающую среду

Общество развивается, осознавая все больше с каждым днем необходимость защиты окружающей среды и обязывает производственные предприятия участвовать в этом. В компании VIVES мы уже приняли на себя обязательства максимально сохранять окружающую среду во время наших производственных процессов, таким образом и рождается понятие FEELING ECO (дословно – чувствуя экологию)



vivesceramica.com

ES

TODA LA INFORMACIÓN EN UN CLICK

VIVES quiere ser más cercano y actual, y para ello se ha renovado. La nueva página Web es más eficiente y cuenta con un selector de ambientes para que el cliente vea en 3D como quedaría su hogar. Desde la Web se puede acceder a todos nuestros links, tales como Ecovives, Technical Solutions, nuestro blog y nuestros perfiles en Facebook y Twitter. También incluimos como novedad el código QR. Pretendemos así fusionar los contenidos con nuestros clientes y adaptarnos a sus necesidades.

EN

GET ALL THE INFORMATION IN JUST ONE CLICK

VIVES has renewed itself in order to become closer and up-to-date. The new webpage is more efficient and includes a settings selector to show results in 3D. From our webpage you can visit all our links, such as Ecovives, Technical Solutions or our blog as well as our Facebook and Twitter profiles. Another novelty is the QR code. In this way, we can get our clients closer to the contents in the website and adapt to their needs.

FR

TOUTE L INFORMATION EN UN CLIC

VIVES veut être plus proche et actuel, et c'est pourquoi que l'on se renouvelle continuellement. La nouvelle page web est plus efficace et intègre un sélectionneur d'ambiances pour que le client voit en 3D le rendu de la pièce. Depuis la page Web on peut accéder à tous nos liens, tels que Ecovives, Technical Solutions, notre blog et nos profils sur Facebook et Twitter. On inclut comme nouveauté le code QR. On aimerait ainsi fusionner les contenus avec nos clients et nous adapter à leurs besoins.

DE

DIE GESAMTE INFORMATION MIT EINEM KLICK

VIVES möchte mit der Neugestaltung seiner Webseite kundennäher und aktueller sein. Die neue Seite ist effizienter und verfügt über eine Auswahlmöglichkeit für Dekorationen, damit die Benutzer in 3D einen Eindruck davon bekommen, wie ihr Zuhause aussehen könnte. Über die Webseite erhalten Sie auch Zugang zu all unseren Links wie Ecovives, Technical Solutions, unser Blog sowie unsere Profile in Facebook und Twitter. Eine Neuheit stellt auch der QR-Code dar. Damit wollen wir den Inhalt unserer Webseite auf unsere Kunden abstimmen und uns ihren Bedürfnissen anpassen.

IT

TUTTE LE INFORMAZIONI CON UN CLIC

VIVES vuole essere più vicino e attuale, e si rinnova. Il nuovo sito è più efficiente e dispone di un selettore per gli ambienti dei clienti in 3D per vedere la sua casa. Dal web è possibile accedere a tutti i nostri collegamenti, come Ecovives, soluzioni tecniche, il nostro blog e il nostro profilo su Facebook e Twitter. Sono inclusi anche come codice QR nuovo. Noi intendiamo unire il contenuto con i nostri clienti e soddisfare le vostre esigenze.

PT

TODA LA INFORMAÇÃO COM UNM CLIQUE

VIVES quer estar sempre atualizada e em permanente contacto com os clientes, para isso renovou se. O nosso Website está mais eficiente e conta com um selector de ambientes, para que o cliente observe em 3D como ficará a sua eleição. Através do site pode aceder a todos os nossos links, tais como Ecovives, Technical Solutions, o nosso blog e os nossos perfis no Facebook e Twtiter. Também incluimos como novidade o código QR. Deste modo pretendemos estar mais perto dos clientes e adaptarmo nos às suas necessidades.

RU


Вся информация – за один клик

VIVES хочет быть ближе к тебе – и для этого он обновился. Новая веб-страница VIVES более интересна и имеет возможность выбора интерьеров – клиент может сразу увидеть, как будет выглядеть его жилище. С нашей веб-страницы Вы сразу можете просмотреть все наши информационные предложения, такие как Ecovives, Технические решения, наш блог и наши страницы на Facebook и Twitter. Также мы представляет в качестве новой возможности код QR. Таким образом, вся наша информация может быть предоставлена клиенту полностью и мгновенно.

PANORAMIC VIEW



COLLECTION VIEW



PANORAMIC VIEW

ES

Vives lanza una forma diferente en la que poder trasladarse y disfrutar de los nuevos ambientes creando perspectivas de 360 grados. Compone espacios para situarse dentro y acercarse al usuario, con una mejor visión, las sensaciones que provoca nuestra cerámica y sus diseños

EN

Vives has launched a new and innovative approach to visualising new settings with a 360 degree perspective. It comprises of a virtual setting where you can experience and feel the sensations created by the tiles and their designs.

FR

Vives lance une nouvelle manière de profiter des ambiances de Vives en créant des perspectives à 360°. Il se compose d'espaces créés afin d'assimiler les ambiances décorées avec les modèles de vives grâce à une vision à 360° en perspective.

DE

Vives bringt eine neue Funktion auf den Markt, mit der man sich durch eine 360-Grad Perspektive in einen Raum begeben, eintreten, Platz nehmen und genießen kann. Der Benutzer bekommt somit einen besseren Eindruck von dem, was unsere Keramik und unser Design zu bieten hat.

IT

Vives ha lanciato un modo diverso in cui muoversi e godersi i nuovi ambienti creando prospettive in 360 gradi. Costituisce dei spazi per situarsi all'interno e avvicinare l'utente, con una visione migliore, alle sensazioni che causano le nostre ceramiche e i loro disegni.

PT

VIVES apresenta uma diferente forma de viajar e desfrutar os novos ambientes criando perspectivas a 360 graus. Compõe espaços para que o usuário se situe no seu interior, tendo uma melhor visão, das sensações provocadas pela nossa cerâmica e seus desenhos.

RU

VIVES представляет новую форму того, как можно наслаждаться новыми интерьерами с нашей керамикой – теперь Вы можете перенестись внутрь помещения, меняя перспективу на 360°. Вы можете перемещаться в самом интерьере, приближая к себе детали, которые Вас заинтересовали и сравнивать свои ощущения.

COLLECTION VIEW

Descubre la nueva aplicación para Web y VIVESApp en la que podrás visualizar diferentes combinaciones de las piezas cerámicas de una misma serie y compararlas dentro del mismo ambiente, para que elijas la combinación que más se adapta a tus necesidades.

Discover the new application for the website as well as the VIVES App in which you can visualize the different combinations of tiles, even compare and contrast them within the same setting to ensure the exact combination required is found.

Découvrez la nouvelle application internet et vivesApp dans laquelle vous pourrez visualiser différentes combinaisons de pièces d'une même série et les comparer dans une même ambiance afin de choisir la combinaison, qui s'adapte à vos besoins.

Entdecken Sie die neue Webanwendung und vivesApp, mit der Sie sich verschiedene Fliesenkombinationen der gleichen Serie anschauen und sie miteinander vergleichen können, ohne die anderen Gestaltungsmittel zu verändern, um die Kombination auszuwählen, die Ihren Wünschen am besten gerecht wird.

Scopre la nuova applicazione Web e VIVESApp in cui potrai visualizzare le diverse combinazioni dei pezzi ceramici di una stessa serie e paragonarli all'interno dello stesso ambiente, in modo da poter scegliere la combinazione che più si adatta alle tue necessità.

descubra a nova aplicação na web y VIVESApp, onde poderá ver as diferentes combinações das peças cerâmicas da mesma série e compará-las no mesmo ambiente, para que possa escolher a decoração do ambiente que mais se adapta ao seu gosto.

Откройте для себя новую опцию на сайте VIVESceramica.com и на вкладке VIVES App - если одного цвета какой-либо коллекции Вам недостаточно, чтобы понять – подходит ли Вам созданный нами интерьер, то функция COLLECTION VIEW сделает это за Вас. В этой опции Вы сможете визуализировать различные комбинации нашей керамики одной и той же коллекции и сравнить различные цветовые варианты между собой, чтобы выбрать тот, к которой лежит Ваша душа.



habitat
ceramico

VIVES

ES

HÁBITAT nace con una gama de productos que se adaptan perfectamente a las necesidades y exigencias de cada consumidor. La característica común de las diferentes series que componen esta nueva propuesta es sin duda la funcionalidad de sus piezas, tan versátiles que agradarán a todos los públicos. La elegancia y la calidad también están presentes, creando espacios y ambientes especiales y, en definitiva, únicos.

EN

HABITAT was born with a range of products that suits perfectly to the needs and demands of each consumer. The common feature of the different series that compose this new proposal is without doubt the functionality of the pieces, so versatile that will please everyone. The elegance and quality are also present, creating special and unique spaces.

FR

Habitat, de cette série naît une gamme de produit qui s'adaptent parfaitement aux besoins et exigences de chaque consommateur. Les caractéristiques communes de ces différentes séries se trouvent sans doutes dans la fonctionnalité de leurs pièces, ce qui permettra de plaire au plus grand nombre. L'élégance et la qualité du produit aide à la création d'espaces et d'ambiances uniques.

DE

Habitat bietet eine grosse Serie von Produkte an, die perfekt für die Bedürfnisse und Anforderungen von jeden Kunden ist. Das wichtige Merkmal der verschiedenen Fliesen von diesen Serien ist die Funktionalität von ihren Stücken, die sie ideal für alle machen. Die Eleganz und Qualität sind hier auch sehr wichtig um spezielle Plätze und raffinierte Räume zu erreichen.

IT

HABITAT nato con una gamma di prodotti che si adattano perfettamente ai bisogni e alle esigenze di ogni consumatore. La caratteristica comune delle varie serie che compongono questa nuova proposta è senza dubbio la funzionalità delle sue parti, così versatile che piacerà a tutti. L'eleganza e la qualità sono presenti anche, la creazione di spazi e ambienti particolari e, infine, unica.

PT

HÁBITAT nasce com uma gama produtos que se adaptam perfeitamente às necessidades e exigências de cada consumidor. A característica comum das diferentes séries que compõem esta nova proposta é, sem dúvida, a funcionalidade das suas peças, tão versáteis que agradarão a todos os públicos. A elegância e a qualidade também estão presentes, criando espaços e ambientes especiais e, definitivamente, únicos.

RU

HABITAT представляет гамму продукции, которую легко приспособить к потребностям каждого потребителя. Общая характеристика различных серий этого нового предложения – это функциональность, которая понравится любому. Как всегда, можно отметить качество и элегантность, которые позволят создать уникальные интерьеры.

PORCELÁNICO		PASTA PORCELÁNICA		GRES PASTA ROJA		PASTA ROJA		PASTA BLANCA	
Porcelain tile Grès porcelainé Feinsteinzeug Gres Porcellanatto Porcelanato Керамогранит		Porcelain Clay Grès porcelainé Feinsteinzeugscherben Pasta Porcellanato Pasta Porcelanica Керамогранитная глина		Red Body Floor Tile Grès émaillé en pâte rouge Rotscherbige Steingutfliessen Gres pasta rossa Gres pasta vermelha Напольная плитка из красной глины		Red Body Wall Tile Faïence en Pâte Rouge Rotscherbige Wandfliesen Rivestimento Pasta Rossa Revestimento de Pasta Vermelha Настенная плитка из красной глины		White Body Wall Tile Faïence en Pâte Blanche Weißscherbige Wandfliesen Rivestimento Pasta Bianca Revestimento de Pasta Branca Настенная плитка из белой глины	
Arquinia	142	Titán (29,3x29,3)	193	Cotto	265	Barcelona	315	Glen	447
Bluestone	83			Houston	324	Michigan	324	Helios	394
Goldstone	85					Sindou	347	Tasos	319
Greystone	76								
Loire	61								
Montesa	95								
Narpes	64								
Potro	135								
Pórtico	63								

ES

Descripción de la página

EN

Page Description

FR

Description de la Page

DE

Seitenbeschreibungssprache

IT

Descrizione della Pagina

PT

Descrição da Página

RU

описание страницы

Referencia y medida de las piezas que aparecen en el ambiente
Reference and size of the tiles in the setting
Référéncie et mesure des pièces qui apparaissent dans l'ambiance
Referenznummer und Masse der Fliesen vom Bild
Articoli e formato dei modelli che appaiono nella foto
Referência e medida das peças que aparecem no ambiente
Артикул и размер плитки, которая используется в интерьере


AAAAAAAAAAAAAAAA



Descripción de las piezas especiales

Special pieces description
Description des pièces spéciales
Beschreibung der Sonderstücke
Descrizione delle parti speciali
Descrição das peças especiais
Описание специальных элементов

AAAAAAAAAAAAAAAA
00x00 cm / 00x00 inches
AAAAAAAAAAAA
G.00



Grupo de precios
Price group
Groupe de prix
Preisgruppe
Prezzo gruppo
Grupo de preços
Ценовая группа

Nombre de serie
Series name
Nom de la série
Name der serie
Nome della serie
Nome da série
Название коллекции

Formato de la pieza
Size of the piece
Format de la pièce
Format der fliese
Formato del pezzo
Formato da peça
Формат артикула

Nombre de serie
Series name
Nom de la série
Name der serie
Nome della serie
Nome da série
Название коллекции

Características de la serie
Series Characteristics
Caractéristiques de la série
Eigenschaften der serie
Caratteristiche della serie
Características da série
Характеристики коллекции

Conformidad de la serie a las normas Europeas
Serie conforms to European Quality Controls
Conforme aux normes européennes
Konformität der serie mit den europäischen richtlinien
Serie base alle norme europee
Conformidade da série nas normas Europeias
Соответствие коллекции европейским нормативам

Acabados de la Pieza
The finishing of the piece
Finitions de la pièce
Ausführungen der fliese
Superficie del pezzo
Acabamentos da peça
Текстура поверхности

VIVES

Aaaaaa - Revestimiento Wall Tile Pasta Roja Red Boy BIII / UNE 14411 - L



00x00 cm. 00x00 inches



9,5 mm

Grosor
Thickness
Épaisseur
Dicke
Spessore
Espessura
Толщина

Formato de la serie (en centímetros y pulgadas)
Serie Size
(in centimetres and inches)
Format de la série
(en centimètres et pouces)
Format der serie
(in zentimetern und zoll)
Serie formato
(in centimetri e pollici)
Formato da série
(centimetro e polegadas)
Формат коллекции
(в см или дюймах)



Aaaaaa Aaaaaa
6.000

Descripción del modelo y color
Reference and colour description
Description du modèle et couleur
Beschreibung des modells und der farbe
Descrizione del modello e colore
Descrição de modelo e cor
Описание артикула и цвет

Grupo de precios
Price group
Groupe de prix
Preisgruppe
Prezzo gruppo
Grupo de preços
Ценовая группа

Detalles de Embalaje
Packing details
Details de l'emballage
Angaben zur verpackung
Particolari dell'imballaggio
Detalhes da embalagem
Детали упаковки

Cajas
Boxes
Boîtes
Kartons
Scatole
Caixas
Коробки

Palet
Pallet
Palette
Palette
Paleta
Панер

Metros lineales
Lineal meters
Mètres linéaires
Laufende meter
Metro lineare
Metro lineares
Погонные метры

Formato / Size	Pz / Pc	M2 / sqm	Kg	Cj / Box	M2 / sqm	Kg	Formato / Size	Pz / Pc	ML	Kg	Cj / Box	ML	Kg
00x00 cm.	0	0	0	0	0	0	00x00 cm.	0	0	0	0	0	0

(1) AAAAAAAAAAAAAAAAAA
AAAAAAAAAAAAAAAAAAAA
AAAAAAAAAAAAAAAAAAAA

Información adicional
Additional information
Information additionnelle
Zusätzliche angaben
Informazioni aggiuntive
Informação adicional
Дополнительная информация

Piezas
Pieces
Pièces
Fliesen
Parti
Peças
Штуки

Metros cuadrados
Square meters
Mètres carrés
QUADRATMETER
Metri quadrati
Metros quadrados
м2

Kg. de peso
Weight in Kg.
Kg. De poids
Kg gewicht
Kg. Peso
Kg. de peso
Kr vesa

Número de página
Page number
Numéro de page
Seite
Numero di pagina
Numero da página
Номер страницы

ÍNDICE

Index Index Index Índice Оглавление

PAVIMENTO

BÁSICO

Basic
Base
Grundlagenforschung
Base
Básico
Базовое

Quorum 045

HIDRÁULICOS

Hydraulic
Hydraulique
Hydraulische
idraulica
Hidráulico
Цементная инкрустация

Vodevil 025
1900 241
Devon 228

METALES

Metals
Métaux
Metalle
Metalli
Metais
Металл

Amarre 137

TEXTURAS

Textures
Textures
Texturen
Tessiture
Texturas
Текстуры

Potro 135
Atelier 261
Ikebana 261
Loom 361
Mónaco 272
Rústica 227
Candem 304

MONOCOLORES

Monocolors
Monocolors
Monocolors
Monocolore
Monocolores
Моноколор

Ikebana 261
Loft 260
Monocolor 217-219
303

PIEDRAS

Stones
Pierres
Steine
Pietre
Pedras
Камень

Anciles 057
Atalaya 047
Bluestone 083
Bósforo 069
Exedra 071
Goldstone 085
Greystone 076
Hidra 059
Loire 061
Lucca 075
Mármara 087
Muro 049
Narpes 064
Oregón 054
Pórtico 063
Vendôme 050
Ardesia 273
Barcelona 315
Bilbao 359
Bruselas 273
Century 275
Etrusco 221
Houston 324
Naval 237
Petra 237
Stratos 221

RÚSTICOS

Rustic
Rustique
Rustikal
Rústico
Rústicos
Состаренное

Alarcón 039
Baiona 037
Duomo 043
Alcántara 266
Aldaba 271
Altamira 255
Ánfora 257
Asturias 253
Atrio 263
Barnet 229
Camelot 215
Century 275
Clásica 225
Córcega 266
Cotto 265
Country 213
Ducado 259
Etrusco 221
Gobi 235
Iberia 269
Magnum 259
Módena 252
Monasterio 239
Monterrey 213
Naval 237
Pérgola 223
Petra 237
Pontevedra 267
Provenza 252
Orense 267
Rústica 227
Stratos 221
Vizcaya 253
Zaragoza 253

MÁRMOLES

Marbles
Marbres
Murmeln
Marmi
Mármoles
Мрамор

Mármoles 088-093
Materia 097
Montesa 095
Ensenada 272
Venecia 263
Titán 193

CEMENTOS

Concretes
Bétons
Betone
Cemento
Cimentos
Цемент

Arquinia 142
Bunker 164
Civic 174
Cóndor 138
Kenion 160
Massena 154
Ribadeo 041
Ruhr 146

MOSAICOS

Mosaics
Mosaïques
Mosaik
Mosaici
Mosaicos
Мозаика

Ерореуа 181
Íliada 182
Tirso 191
Vanguard 179
Via Appia 186

MADERAS

Woods
Bois
Wald
Legni
Madeiras
Дерево

Arhus 119
Efeso 103
Faro 099
Nora 108
Orsa 114
Paramo 128
Polinesia 127
Salonga 133
Skandia 125
Urbino 121
Sutton 228

REVESTIMIENTO

BÁSICO

Basic
Base
Grundlagenforschung
Base
Básico
Базовое

Blanco Brillo	321
	331
	367
Blanco Mate	329
Blancos	280
Mugat / Rivoli	292
Satinados	303
	337
	362
Zola	289
Blanco Brillo	389
	423
Black&White	425
Bolena	383
Elvida	381
Nalón	427
Satinados	387
	421
Yalas	379

RÚSTICOS

Rustic
Rustique
Rustikal
Rustico
Rústicos
Состаренное

Aranda	283
Aranjuez	308
Portillo	285
Textil	285

MOSAICOS

Mosaics
Mosaïques
Mosaik
Mosaici
Mosaicos
Мозаика

Barcelona	315
Bilbao	359
Vitrea	313
Essen	319
Mieres	319
Quios	317
Tasos	319

METALES

Metals
Métaux
Metalle
Metalli
Metais
Металл

Candem	304
--------	-----

MADERAS

Woods
Bois
Wald
Legni
Madeiras
Дерево

Evia	406
Mieres	319
Nalón	427

TEXTURAS

Textures
Textures
Texturen
Tessiture
Texturas
Текстуры

Atelier	374
Candem	304
Imazi	337
Loom	361
Tagore	332
Caleidoscopio	390
Durga	440

CEMENTOS

Concretes
Bétons
Betone
Cemento
Cimentos
Цемент

Wäsel	348
Zoclo	352
Dortmund	416
Essen	319
Morthier	287

PIEDRAS

Stones
Pierres
Steine
Pietre
Pedras
Камень

Barcelona	315
Bilbao	359
Michigan	324
Sindou	347
Glen	447
Tasos	319
Wallstone	448

MÁRMOLES

Marbles
Marbres
Murmeln
Marmi
Mármores
Мрамор

Venecia	370
Wilson	291
Dandy	428
Helios	394

ESTAMPADOS

Prints
Estampes
Drucke
Stampe
Estampados
Роспись

Atelier	374
Candem	304
Entretela Cachemira	341
Entretela Cambray	345
Entretela Cloqué	343
Mónaco	339
Vergel	323
Caleidoscopio	390
Helios	394
Naïf	400
Plissé	412

MONOCOLORES

Monocolors
Monocolors
Monocolors
Monocolore
Monocolores
Моноколор

Ikebana	369
Imazi	337
Mugat / Rivoli	292
Satinados	303
	337
	362
Tagore	332
Zola	289
Bolena	383
Durga	440
Elvida	381
Helios	394
Quios	317

ÍNDICE POR FORMATOS

Tile size index

Indice par format

Formatverzeichnis / Formatindex

Indice per formato

Índice por formatos

Оглавление по размерам

6,5x40 cm. aprox.
2.6x15.7 inches approx.

 Bolena 383

7x30 cm. aprox.
2.7x11.8 inches approx.

 Yalas 379


8,1x41,5 cm. aprox.
3.2x16.3 inches approx.

 Atalaya 047

10x20 cm.
3.9x7.9 inches

 Blancos 280
 Morthier 287
Mugat / Rivoli 292
Wilson 291
Zola 289

13x13 cm.
5.1x5.1 inches

 Aranda 283
Portillo 285
Textil 285


14x28 cm.
5.5x11 inches

 Clásica 225
Etrusco 221
Monocolor 217
Pérgola 223
Stratos 221

14,4x59,3 cm.
5.7x23.3 inches

 Vendôme 050

14,4x89,3 cm.
5.7x35.2 inches

 Arhus 119
Bunker 165
Efeso 103
Faro 099
Nora 108
Orsa 114
Vendôme 051

14,3x119,3 cm.
5.6x47.0 inches

 Amarre 137
Greystone 077
Paramo 128
Polinesia 127


15x15 cm.
6x6 inches

 Blancos 280
 Camelot 215
Country 213
Monterrey 213

19,4x59,3 cm.
7.6x23.3 inches

 Bluestone 083
Muro 049

19,2x119,3 cm.
7.6x47.0 inches

 Goldstone 085
Greystone 077
Paramo 129
Salonga 133



20x20 cm.
7.9x7.9 inches

 Blancos 280
 Aranjuez 308
Candem 304
Satinados 303
 Vodevil 025
 1900 241
Candem 304
Clásica 225
Gobi 235
Houston 324
Monasterio 239
Monocolor 217
Naval 237
Petra 237
Rústica 227
Sutton 228


20x40 cm.
7.9x15.7 inches

 Blancos 280
 Blanco Brillo 321
Michigan 324
Vergel 323
 Ánfora 257
Ducado 259
Magnum 259
Pérgola 223

20x50 cm.
7.9x19.7 inches

 Blancos 280
 Blanco Brillo 331
Blanco Mate 329
Entretela Cachemira 341
Entretela Cambay 345
Entretela Cloqué 343
Imazi 337
Mónaco 339
Satinados 337
Sindou 347
Tagore 332
Wäsel 348
Zoclo 352

21,8x89,3 cm.
8.6x35.2 inches

 Arhus 119
Efeso 103
Nora 108
Orsa 114
Vendôme 051

23x33,5 cm.
9.1x13.2 inches

 Blancos 280
 Barcelona 315
Vitrea 313
Essen 319
Mieres 319
Quios 317
Tasos 319

25x25 cm.
9.8x9.8 inches

 Altamira 255
Ánfora 257
Asturias 253
Módena 252
Pérgola 223
Provenza 252
Vizcaya 253
Zaragoza 253

25x75 cm.
9.8x29.5 inches

 Blancos 280
 Blanco Brillo 389
Caleidoscopio 390
Dortmund 416
Evia 406
Helios 394
Näif 400
Plissé 412
Satinados 387

27x41,5 cm.
10.6x16.3 inches

Blancos	280
Bilbao	359
Loom	361

30x30 cm.
11.8x11.8 inches

Alarcón	039
Baiona	037
Ribadeo	041

30x30 cm. (29,3x29,3 cm.)
11.8x11.8 inches (11.5x11.5 inches)

Vanguard	179
Titán	193

30x60 cm. (29,3x59,3 cm.)
11.8x23.6 inches (11.5x23.3 inches)

Anciles	057
Bunker	164
Quorum	045
Vendôme	050
Ruhr	146

30x60 cm.
11.8x23.6 inches

Blancos	280
Arquinia	142
Bósforo	069
Exedra	071
Massena	154
Montesa	095
Oregón	054
Ruhr	146
Atelier	374
Blanco Brillo	367
Ikebana	369
Satinados	362
Venecia	370

32x27 cm. aprox.
12.6x10.6 inches approx.

Elvida	381
--------	-----

45x45 cm. (44,3x44,3 cm.)
17.7x17.7 inches (17.4x17.4 inches)

Urbino	121
Titán	194

31,6x31,6 cm.
12.4x12.4 inches

Alcántara	266
Aldaba	271
Atelier	261
Atrio	263
Barcelona	315
Barnet	229
Bilbao	359
Clásica	225
Córcega	266
Cotto	265
Devon	228
Gobi	235
Iberia	269
Ikebana	261
Loft	260
Loom	361
Monocolor	219
Orense	267
Pontevedra	267
Rústica	227
Venecia	263

33,3x100 cm. (32x99 cm.)
13.1x39.4 inches (12.6x39 inches)

Blancos	280
Blanco Brillo	423
Dandy	428
Durga	440
Satinados	421

33,3x100 cm.
13.1x39.4 inches

Blancos	280
Black&White	425
Blanco Brillo	423
Glen	447
Nalón	427
Satinados	421
Wallstone	448

40x40 cm.
15.7x15.7 inches

Duomo	043
Oregón	055

40x60 cm.
15.7x23.6 inches

Narpes	064
Pórtico	063

41x41 cm.
16.1x16.1 inches

Ardesia	273
Bruselas	273
Century	275
Ensenada	272
Gobi	235
Mónaco	272

45x45 cm. (43,5x43,5 cm.)
17.7x17.7 inches (17.1x17.1 inches)

Epopeya	181
Ilíada	182
Mármoles	088
Tirso	191
Via Appia	186
Titán	194

45x45 cm.
17.7x17.7 inches

Cóndor	138
Hidra	059
Loire	061
Montesa	095
Urbino	121
Titán	194

45x90 cm. (44,3x89,3 cm.)
17.7x35.5 inches (17.4x35.2 inches)

Arhus	119
Bunker	165
Kenion	161
Narpes	065
Orsa	115
Ruhr	150
Vendôme	051

60x60 cm. (58,5x58,5 cm.)
23.6x23.6 inches (23.0x23.0 inches)

Mármoles	093
----------	-----

60x60 cm. (59,3x59,3 cm.)
23.6x23.6 inches (23.3x23.3 inches)

Arquinia	142
Bluestone	083
Bunker	164
Civic	174
Goldstone	085
Greystone	076
Kenion	160
Lucca	075
Massena	154
Ruhr	148
Skandia	125
Urbino	121
Titán	196

60x60 cm.
23.6x23.6 inches

Arquinia	142
Bluestone	083
Civic	174
Loire	061
Massena	154
Potro	135
Ruhr	148
Skandia	125
Urbino	121
Titán	196


60x90 cm. (59,3x89,3 cm.)
23.6x35.5 inches (23.3x35.2 inches)

Mármara	087
---------	-----

60x120 cm. (59,3x119,3 cm.)
23.6x47.2 inches (23.3x47.0 inches)

Amarre	137
Bluestone	083
Bunker	165
Civic	175
Condor	138
Exedra	071
Goldstone	085
Greystone	077
Materia	097
Titán	202

feeling
ceramics 2014/15



Pavimento

Floor tile

Carrelage

Bodenfliesen

Pavimenti

Pavimento

Напольная плитка

feeling
ceramics
2014/15

PORCELÁNICO

Porcelain tile
Grès porcelainé
Feinsteinzeug
Gres Porcellanatto
Porcelanato
Керамогранит

Alarcón	39
Amarre	137
Anciles	57
Arhus	119
Arquinia	142
Atalaya	47
Baiona	37
Bluestone	83
Bósforo	69
Bunker	164
Civic	174
Condor	138
Duomo	43
Efeso	103
Epopaya	181
Exedra	71
Faro	99
Goldstone	85
Greystone	76
Hidra	59
Ilíada	182
Kenion	160
Loire	61
Lucca	75
Mármara	87
Mármoles	88
Massena	154
Materia	97
Montesa	95
Muro	49
Narpes	64
Nora	108
Oregón	54
Orsa	114
Paramo	128
Polinesia	127
Pórtico	63
Potro	135
Quorum	45
Ribadeo	41
Ruhr	146
Salonga	133
Skandia	125
Tirso	191
Urbino	121
Vanguard	179
Vendôme	50
Via Appia	186
Vodevil	25

PASTA PORCELÁNICA

Porcelain Clay
Grès porcelainé
Feinsteinzeugscherben
Pasta Porcellanato
Pasta Porcelanica
Керамогранитная глина

Titán **193**

GRES PASTA ROJA

Red Body Floor Tile
Grès émaillé en pâte rouge
Rotscherbige Steingutfliesen
Gres pasta rossa
Gres pasta vermelha
Напольная плитка из красной глины


1900	241
Alcántara	266
Aldaba	271
Altamira	255
Anfora	257
Ardesia	273
Asturias	253
Atelier	261
Atrio	263
Barnet	229
Bruselas	273
Camelot	215
Century	275
Clásica	225
Córcega	266
Cotto	265
Country	213
Devon	228
Ducado	259
Ensenada	272
Etrusco	221
Gobi	235
Iberia	269
Ikebana	261
Loft	260
Magnum	259
Módena	252
Mónaco	272
Monasterio	239
Monocolor	217
Monterrey	213
Naval	237
Orense	267
Pérgola	223
Petra	237
Pontevedra	267
Provenza	252
Rústica	227
Stratos	221
Sutton	228
Venecia	263
Vizcaya	253
Zaragoza	253



20x20 cm. 7.9x7.9 inches



MAISON
BOHÈME



Vodevil Nácar
G.154



Vodevil Humo
G.154



Vodevil Antracita
G.154



Vodevil Nube
G.154



Vodevil Oliva
G.154



Vodevil Beige
G.154



Vodevil Marrón
G.154



Octógono
Cabaret Nácar
G.155



Octógono
Cabaret Humo
G.155



Octógono
Cabaret Antracita
G.155



Taco Dome
Nácar
4x4 cm.
G.911



Taco Dome
Nube
4x4 cm.
G.911



Taco Dome
Pink
4x4 cm.
G.911



Taco Dome
Oliva
4x4 cm.
G.911



Taco Dome
Marrón
4x4 cm.
G.911



Taco Dome
Antracita
4x4 cm.
G.911

Formato / Size	X Caja / Box			X Palet / Pallet		
	Pz / Pc	M ² / sqm	Kg	Cj / Box	M ² / sqm	Kg
20x20 cm.	25	1	18	80	80	1400
20x20 cm. <small>Octógono</small>	25	0,96	17,28	80	76,80	1382,40
4x4 <small>Taco</small>	100	0,20	3,90	-	-	-


Formato / Size	rodapié	X Caja / Box			X Palet / Pallet		
		Pz / Pc	ML	Kg	Cj / Box	ML	Kg
9,4x20 cm.	rodapié	62	12,40	21,80	64	793,60	1395,20

rodapié cortado
cut skirting tile
9,4x20 cm. / 3.7x7.9 inches
Vodevil
G.23



Para mantener la máxima similitud al zócalo hidráulico original, el rodapié de la serie Vodevil se servirá cortado.
To ensure that it is as true a replication to the original encaustic material as possible, the skirting for the Vodevil collection is cut square-edged.

20x20 cm. 7.9x7.9 inches



Vodevil Nácar
G.154



Vodevil Humo
G.154



Vodevil Antracita
G.154



Vodevil Nube
G.154



Vodevil Oliva
G.154




Vodevil Beige
G.154



Vodevil Marrón
G.154




Fornos
Multicolor
G.198



Demel
Multicolor
G.198



Pombo - 2
Multicolor
G.198




Pombo - 3
Multicolor
G.23



Octógono
Cabaret Nácar
G.155



Octógono
Cabaret Humo
G.155



Octógono
Cabaret Antracita
G.155



Octógono
Zimer Multicolor
G.156



Octógono
Diglas Multicolor
G.156



Octógono
Ritter Multicolor
G.156



Taco Dome
Nácar
4x4 cm.
G.911



Taco Dome
Nube
4x4 cm.
G.911



Taco Dome
Pink
4x4 cm.
G.911



Taco Dome
Oliva
4x4 cm.
G.911



Taco Dome
Marrón
4x4 cm.
G.911



Taco Dome
Antracita
4x4 cm.
G.911

Formato / Size	X Caja / Box			X Palet / Pallet		
	Pz / Pc	M ² / sqm	Kg	Cj / Box	M ² / sqm	Kg
20x20 cm.	25	1	18	80	80	1400
20x20 cm. Octógono	25	0,96	17,28	80	76,80	1382,40
4x4 Taco	100	0,20	3,90	.	.	.

Formato / Size	rodapié	X Caja / Box			X Palet / Pallet		
		Pz / Pc	ML	Kg	Cj / Box	ML	Kg
9,4x20 cm.	rodapié	62	12,40	21,80	64	793,60	1395,20



* Octógono Musichalls Multicolor
6.156
Taco Dome 4x4 cm.
6.911

rodapié cortado
cut skirting tile
9,4x20 cm. / 3,7x7,9 inches
Vodevil
6.23



Para mantener la máxima similitud al zócalo hidráulico original, el rodapié de la serie Vodevil se servirá cortado.
To ensure that it is as true a replication to the original encaustic material as possible, the skirting for the Vodevil collection is cut square-edged.

* Este modelo esta compuesto por diferentes diseños para combinar de modo alterno, se sirven en la misma caja.
This model has different designs that are combined alternately, coming in the same box.






Demel Multicolor / Pombo-2 Multicolor / Pombo-3 Multicolor / Vodevii Nube · 20x20 cm.



20x20 cm. 7.9x7.9 inches



MAISON
BOHÈME



Vodevil Nácar
G.154



Vodevil Humo
G.154



Vodevil Antracita
G.154



Vodevil Beige
G.154



Vodevil Marrón
G.154



Vodevil Nube
G.154



Vodevil Oliva
G.154



* Flore Gris
G.198

Formato / Size	X Caja / Box			X Palet / Pallet		
	Pz / Pc	M2 / sqm	Kg	Cj / Box	M2 / sqm	Kg
20x20 cm.	25	1	18	80	80	1400

Formato / Size	X Caja / Box			X Palet / Pallet		
	Pz / Pc	ML	Kg	Cj / Box	ML	Kg
9,4x20 cm. rodapié	62	12,40	21,80	64	793,60	1395,20

rodapié cortado
cut skirting tile
9,4x20 cm. / 3.7x7.9 inches
Vodevil
G.23



Para mantener la máxima similitud al zócalo hidráulico original, el rodapié de la serie Vodevil se servirá cortado.
To ensure that it is as true a replication to the original encaustic material as possible, the skirting for the Vodevil collection is cut square-edged.

* Este modelo esta compuesto por diferentes diseños para combinar de modo alterno, se sirven en la misma caja.
This model has different designs that are combined alternately, coming in the same box.





20x20 cm. 7.9x7.9 inches




MAISON BOHÈME



Octógono
Cabaret Nácar
G.155



Octógono
Cabaret Antracita
G.155



Vodevil Nácar
G.154



Vodevil Antracita
G.154



Wilder Sombra
G.198



Paix Sombra
G.198



Bellaria - 2
Sombra
G.198



Bellaria - 3
Sombra
G.23



Taco Dome
Nácar
4x4 cm.
G.911



Taco Dome
Antracita
4x4 cm.
G.911



* Octógono Variette Sombra
G.156
Taco Dome 4x4 cm.
G.911

Formato / Size	X Caja / Box			X Palet / Pallet		
	Pz / Pc	M2 / sqm	Kg	Cj / Box	M2 / sqm	Kg
20x20 cm.	25	1	18	80	80	1400
20x20 cm. Octógono	25	0,96	17,28	80	76,80	1382,40
4x4 Taco	100	0,20	3,90	.	.	.

Formato / Size	rodapié	X Caja / Box			X Palet / Pallet		
		Pz / Pc	ML	Kg	Cj / Box	ML	Kg
9,4x20 cm.	rodapié	62	12,40	21,80	64	793,60	1395,20

rodapié cortado
cut skirting tile
9,4x20 cm. / 3.7x7.9 inches
Vodevil
G.23



Para mantener la máxima similitud al zócalo hidráulico original, el rodapié de la serie Vodevil se servirá cortado.
To ensure that it is as true a replication to the original encaustic material as possible, the skirting for the Vodevil collection is cut square-edged.

* Este modelo esta compuesto por diferentes diseños para combinar de modo alterno, se sirven en la misma caja.
This model has different designs that are combined alternately, coming in the same box.






Octógono Variette Sombra / Octógono Cabaret Nácar · 20x20 cm. / Taco Dome Nácar · 4x4 cm. / Rodapié Vodevil Nácar · 9,4x20 cm. / Wilder Sombra / Paix Sombra · 20x20 cm.




30x30 cm. 11.8x11.8 inches




Parador



Baiona Arena
G.130



Baiona Natural
G.130



Baiona Caldera
G.130


Formato / Size	X Caja / Box			X Palet / Pallet		
	Pz / Pc	M2 / sqm	Kg	Cj / Box	M2 / sqm	Kg
30x30 cm.	13	1,17	18,61	64	74,88	1191,04

Formato / Size		X Caja / Box			X Palet / Pallet		
		Pz / Pc	ML	Kg	Cj / Box	ML	Kg
9,4x30 cm.	rodapié	45	13,50	27,66	64	864	1770,24
30x30 cm.	peldaño / ángulo	13	3,90	18,61	64	249,60	1191,04
30x30 cm.	gradone	4	1,20	7,40	.	.	.
30x30 cm.	ángulo gradone	4	1,20	9,20	.	.	.

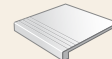
rodapié cortado y biselado
cut and bevelled skirting tile
9,4x30 cm. / 3.7x11.8 inches
Baiona
G.32



peldaño
staircase step
30x30 cm. / 11.8x11.8 inches
Baiona
G.56



gradone
30x30 cm. / 11.8x11.8 inches
Baiona
G.80



El peldaño y el gradone pueden servirse con o sin rayado de hendidura. También disponibles en ángulo.


The staircase step and gradone can be sold with or without the ribbed notch. Angle is also available.




30x30 cm. 11.8x11.8 inches




Parador



Alarcón Paja G.130 *Antideslizante G.130*



Alarcón Barro G.130 *Antideslizante G.130*



Alarcón Cuero G.130 *Antideslizante G.130*



(1) Cambados G.140 *Antideslizante G.140*

ANTIDESLIZANTE. Con el fin de dar una mayor seguridad en aquellas áreas transitables, cuyas condiciones de humedad y pendientes son mayores de lo habitual. Esta serie supera las pruebas de ensayo según la Norma UNE-ENV 12633:2003. Para más información, consultar nuestro departamento técnico.

SLIP RESISTANCE. The aim here is to provide better safety in areas of pedestrian traffic, where the humidity conditions and slopes are greater than normal. This series rates higher than the test results recommended by Regulation UNE-ENV 12633:2003. For more information on this, contact our Technical Department.



CL 3	CL 2
R 10	R 10
CL C	CL C
Alarcón	Cambados

Formato / Size	X Caja / Box			X Palet / Pallet		
	Pz / Pc	M2 / sqm	Kg	Cj / Box	M2 / sqm	Kg
30x30 cm.	13	1,17	18,61	64	74,88	1191,04

Formato / Size		X Caja / Box			X Palet / Pallet		
		Pz / Pc	ML	Kg	Cj / Box	ML	Kg
9,4x30 cm.	rodapié	45	13,50	27,66	64	864	1770,24
30x30 cm.	peldaño / ángulo	13	3,90	18,61	64	249,60	1191,04
30x30 cm.	gradone	4	1,20	7,40	-	-	-
30x30 cm.	ángulo gradone	4	1,20	9,20	-	-	-


En acabado antideslizante, por sus características técnicas, presenta una ligera variación de tono y textura. Slip resistance finishing, due to its technical characteristics, it presents a light hue and texture variation.

(1) Este modelo está compuesto por diseños diferentes para combinar de modo alterno, se sirven en la misma caja. This model has different designs that are combined alternately, coming in the same box.

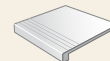
rodapié cortado y biselado
cut and bevelled skirting tile
9,4x30 cm. / 3.7x11.8 inches
Alarcón
G.32
Alarcón Antideslizante
G.32



peldaño
staircase step
30x30 cm. / 11.8x11.8 inches
Alarcón
G.56
Alarcón Antideslizante
G.56



gradone
30x30 cm. / 11.8x11.8 inches
Alarcón
G.80
Alarcón Antideslizante
G.80



El peldaño y el gradone pueden servirse con o sin rayado de hendidura. También disponibles en ángulo.

The staircase step and gradone can be sold with or without the ribbed notch. Angle is also available.




30x30 cm. 11.8x11.8 inches




Parador



Ribadeo Blanco
6.132



Ribadeo Gris
6.132



Ribadeo Grafito
6.132



(1) Gredos
6.140



Formato / Size	X Caja / Box			X Palet / Pallet		
	Pz / Pc	M2 / sqm	Kg	Cj / Box	M2 / sqm	Kg
30x30 cm.	13	1,17	18,61	64	74,88	1191,04

Formato / Size		X Caja / Box			X Palet / Pallet		
		Pz / Pc	ML	Kg	Cj / Box	ML	Kg
9,4x30 cm.	rodapié	45	13,50	27,66	64	864	1770,24
30x30 cm.	peldaño / ángulo	13	3,90	18,61	64	249,60	1191,04
30x30 cm.	gradone	4	1,20	7,40	.	.	.
30x30 cm.	ángulo gradone	4	1,20	9,20	.	.	.

ANTIDESLIZANTE. Con el fin de dar una mayor seguridad en aquellas áreas transitables, cuyas condiciones de humedad y pendientes son mayores de lo habitual. Esta serie supera las pruebas de ensayo según la Norma UNE-ENV 12633:2003. Para más información, consultar nuestro departamento técnico.

SLIP RESISTANCE. The aim here is to provide better safety in areas of pedestrian traffic, where the humidity conditions and slopes are greater than normal. This series rates higher than the test results recommended by Regulation UNE-ENV 12633:2003. For more information on this, contact our Technical Department.



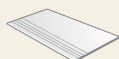
CL 2
R 10

(1) Este modelo está compuesto por diseños diferentes para combinar de modo alterno, se sirven en la misma caja. This model has different designs that are combined alternately, coming in the same box.


rodapié cortado y biselado
cut and bevelled skirting tile
9,4x30 cm. / 3.7x11.8 inches
Ribadeo
6.32



peldaño
staircase step
30x30 cm. / 11.8x11.8 inches
Ribadeo
6.56



gradone
30x30 cm. / 11.8x11.8 inches
Ribadeo
6.80



El peldaño y el gradone pueden servirse con o sin rayado de hendidura. También disponibles en ángulo.

The staircase step and gradone can be sold with or without the ribbed notch. Angle is also available.

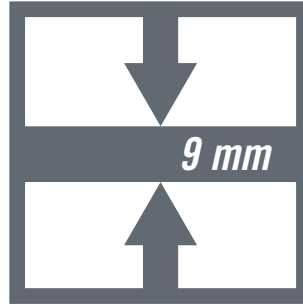


40x40 cm. 15.7x15.7 inches   9 mm

NUEVO ESPESOR / NEW THICKNESS



Duomo Arena
G.179



Duomo Barro
G.179



Duomo Natural
G.179



Taco Dome
Nácar
4x4 cm.
G.911



Taco Dome
Nube
4x4 cm.
G.911



Taco Dome
Pink
4x4 cm.
G.911



Taco Dome
Oliva
4x4 cm.
G.911



Taco Dome
Marrón
4x4 cm.
G.911



Taco Dome
Antracita
4x4 cm.
G.911

Formato / Size	X Caja / Box			X Palet / Pallet		
	Pz / Pc	M ² / sqm	Kg	Cj / Box	M ² / sqm	Kg
40x40 cm.	6	0,96	19	72	69,12	1368
4x4 cm. <small>taco Dome</small>	100	0,20	3,90	.	.	.

Formato / Size		X Caja / Box			X Palet / Pallet		
		Pz / Pc	ML	Kg	Cj / Box	ML	Kg
9,4x40 cm.	rodapié	25	10	18,20	64	640	1164,67
40x40 cm.	peldaño / ángulo	6	2,40	19	72	172,80	1368
40x40 cm.	gradone	3	1,20	11,92	.	.	.
40x40 cm.	ángulo gradone	2	0,80	9,05	.	.	.



ANTIDESLIZANTE. Con el fin de dar una mayor seguridad en aquellas áreas transitables, cuyas condiciones de humedad y pendientes son mayores de lo habitual. Esta serie supera las pruebas de ensayo según la Norma UNE-ENV 12633:2003. Para más información, consultar nuestro departamento técnico.


SLIP RESISTANCE. The aim here is to provide better safety in areas of pedestrian traffic, where the humidity conditions and slopes are greater than normal. This series rates higher than the test results recommended by Regulation UNE-ENV 12633:2003. For more information on this, contact our Technical Department.

CL 2
R 10
CL A


rodapié cortado
cut skirting tile
9,4x40 cm. / 3.7x15.7 inches
Duomo
G.36



peldaño
staircase step
40x40 cm. / 15.7x15.7 inches
Duomo
G.67



gradone
40x40 cm. / 15.7x15.7 inches
Duomo
G.89



El peldaño y el gradone pueden servirse con o sin rayado de hendidura. También disponibles en ángulo.

The staircase step and gradone can be sold with or without the ribbed notch. Angle is also available.




Status Metallic ... 4 piezas por caja.
Status Metallic ... 4 pieces per box.

rodapié cortado y biselado
cut and bevelled skirting tile
9,4x29,3 cm. / 3.7x11.5 inches
Quorum-R
6.912

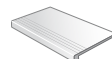


Logos Negro y Collage Negro ... 6 piezas por caja.
Logos Negro and Collage Negro ... 6 pieces per box.

peldaño
staircase step
29,3x59,3 cm. / 11.5x23.3 inches
Quorum-R
6.78




gradone
29,3x59,3 cm. / 11.5x23.3 inches
Quorum-R
6.85




El peldaño y el gradone pueden servirse con o sin rayado de hendidura. También disponibles en ángulo.

The staircase step and gradone can be sold with or without the ribbed notch. Angle is also available.

30x60 cm. (29,3x59,3 cm.) 11.8x23.6 inches (11.5x23.3 inches)



Quorum-R Blanco
G.200



Quorum Duplo-R Blanco
G.169



Logos Negro
G.58




Premium Metalic 3,8x59,3
G.75



Moment Negro Brillo 1,2x59,3
G.54



Perfil Metalic 0,5x59,3 aprox.
G.35




Status Metalic
G.75



Collage Negro
G.159



(*) Mosaico Grimani Blanco
30x30 aprox.
G.81



(*) Mosaico Anciles-CR Basalto
30x30 aprox.
G.81



Formato / Size	X Caja / Box			X Palet / Pallet		
	Pz / Pc	M2 / sqm	Kg	Cj / Box	M2 / sqm	Kg
29,3x59,3 cm.	6	1,04	22,39	40	41,68	895,60
30x30 cm. <small>mosaico</small>	12	1,08	19,61	30	32,40	588,30

Formato / Size		X Caja / Box			X Palet / Pallet		
		Pz / Pc	ML	Kg	Cj / Box	ML	Kg
9,4x29,3 cm.	rodapié	34	9,96	20,35	64	637,44	1302,40
29,3x59,3 cm.	peldaño / ángulo	6	3,56	22,39	40	142,32	895,60
29,3x59,3 cm.	gradone	3	1,78	14,35	-	-	-
29,3x59,3 cm.	ángulo gradone	2	1,19	10,85	-	-	-
1,2x59,3 cm.		32	18,98	5,21	-	-	-
3,8x59,3 cm.		25	14,83	13,66	-	-	-

(1) Como pavimento, recomendamos su uso únicamente en arquitectura residencial.
As a floor tile, we only recommend its use in residential architecture.



Ofrecemos una amplia gama de pavimentos y porcelánicos para combinar con la serie, eligiendo según la ubicación, el producto más adecuado.

We have a wide range of floor tiles and porcelain tiles on offer than can be combined with the series; selection of the most suitable product depends on the place it is going to be used.



8,1x41,5 cm. aprox. 3.2x16.3 inches approx. 11 mm. aprox.




Atalaya-C Blanco
G.184



Atalaya-C Negro
G.184



Atalaya-C Crema
G.184



Atalaya-C Gris
G.184



Esta serie está compuesta por distintos diseños. Cada uno de ellos presenta un relieve diferente, y al ser colocados juntos, se obtienen decoraciones de gran exclusividad y belleza.

Para conseguir unos resultados estéticos más atractivos, aconsejamos en su colocación trabar las piezas.

This series consists of various designs. Each one has a different surface structure, which results in a very attractive esthetic effect, when they are fixed together.

We strongly recommend the mixing of pieces, in order to obtain a more attractive and authentic finish.

Formato / Size

X Caja / Box

X Palet / Pallet

8,1x41,5 cm.

Pz / Pc 15

M2 / sqm 0,50

Kg 12,35

Cj / Box 100

M2 / sqm 50,40

Kg 1235

COLLECTION
VIEW

PANORAMIC
VIEW

Cerco-SPR Grafito - 59,3x59,3 cm. / Cob-R Barro - 19,4x59,3 cm. / Blanco Brillo - 15x15 cm. / Escala Blanco - 20x50 cm.



19,4x59,3 cm. 7.6x23.3 inches



(1) Muro-R Gris
6.200



(1) Muro-R Beige
6.200



(1) Cob-R Barro
6.200

Formato / Size



X Caja / Box




X Palet / Pallet

Formato / Size	X Caja / Box			X Palet / Pallet		
	Pz / Pc	M2 / sqm	Kg	Cj / Box	M2 / sqm	Kg
19,4x59,3 cm.	11	1,26	28,99	48	60,72	1391,47

(1) Este modelo esta compuesto por diseños diferentes para combinar de modo alterno, se sirven en la misma caja.
This model has different designs that are combined alternately, coming in the same box.

14,4x59,3 cm. 5.7x23.3 inches



Vendôme-CR Beige
G.162



Vendôme-CR Crema
G.162



Composición Crozat 14,4x59,3 aprox.
G.75



Vendôme-CR Musgo
G.162




Vendôme-CR Basalto
G.162



Cantonera Composición
Crozat 14,4x14,4 aprox.
G.70

30x60 cm. (29,3x59,3 cm.) 11.8x23.6 inches (11.5x23.3 inches)



Vendôme-CR Beige
G.200



Vendôme-CR Crema
G.200



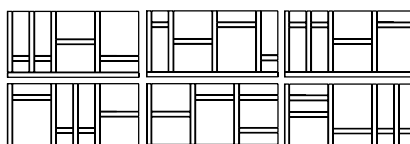
Vendôme-CR Musgo
G.200



Vendôme-CR Basalto
G.200



Mosaico Vendôme
G.76



Silver Line Mate 1x59,3 aprox.
G.58

Silver Line Brillo 1x59,3 aprox.
G.58

Silver Line Mate 1x89,3 aprox.
G.77

Silver Line Brillo 1x89,3 aprox.
G.77


(1)

Formato / Size	X Caja / Box			X Palet / Pallet		
	Pz / Pc	M2 / sqm	Kg	Cj / Box	M2 / sqm	Kg
14,4x59,3 cm.	12	1,03	22,33	60	61,50	1334
29,3x59,3 cm.	6	1,04	22,39	40	41,68	895,60
14,4x89,3 cm.	10	1,29	29,50	44	56,58	1298
21,8x89,3 cm.	7	1,36	30,65	42	57,24	1287,30
44,3x89,3 cm.	3	1,19	26,80	33	39,17	884,40
29,3x59,3 cm. mosaico	6	1,04	22,39	-	-	-
14,4x14,4 cm. cantonera	4	0,08	1,92	-	-	-


Formato / Size		X Caja / Box			X Palet / Pallet		
		Pz / Pc	ML	Kg	Cj / Box	ML	Kg
9,4x29,3 cm.	rodapié	34	9,96	20,35	64	637,44	1302,40
9,4x44,3 cm.	rodapié	23	10,19	14,58	56	570,40	816,20
29,3x59,3 cm.	peldaño / ángulo	6	3,56	22,39	40	142,32	895,60
44,3x89,3 cm.	peldaño / ángulo	3	2,68	26,8	33	88,41	884,40
29,3x59,3 cm.	gradone	3	1,78	14,35	-	-	-
44,3x89,3 cm.	gradone	2	1,79	19,50	-	-	-
29,3x59,3 cm.	ángulo gradone	2	1,19	10,85	-	-	-
44,3x89,3 cm.	ángulo gradone	1	0,89	10,20	-	-	-
14,4x59,3 cm.	composición	12	7,12	22,33	-	-	-

(1) Este modelo está compuesto por 6 diseños diferentes para combinar de modo alternato, se sirven en la misma caja.
This model has 6 differents designs that are combined alternately, coming in the same box.


14,4x89,3 cm. 5.7x35.2 inches



Vendôme-CR Beige
G.175



Vendôme-CR Crema
G.175



Vendôme-CR Musgo
G.175



Vendôme-CR Basalto
G.175

21,8x89,3 cm. 8.6x35.2 inches



Vendôme-CR Beige
G.193



Vendôme-CR Crema
G.193




Vendôme-CR Musgo
G.193



Vendôme-CR Basalto
G.193

45x90 cm. (44,3x89,3 cm.) 17.7x35.5 inches (17.4x35.2 inches)



Vendôme-CR Beige
G.157



Vendôme-CR Crema
G.157



Vendôme-CR Musgo
G.157




Vendôme-CR Basalto
G.157


rodapié cortado y biselado
cut and bevelled skirting tile
9,4x29,3 cm. / 3.7x11.5 inches
Vendôme-CR
G.912
9,4x44,3 cm. / 3.7x17.4 inches
Vendôme-CR
G.914



peldaño
staircase step
29,3x59,3 cm. / 11.5x23.3 inches
Vendôme-CR
G.76
44,3x89,3 cm. / 17.4x35.2 inches
Vendôme-CR
G.92



gradone
29,3x59,3 cm. / 11.5x23.3 inches
Vendôme-CR
G.85
44,3x89,3 cm. / 17.4x35.2 inches
Vendôme-CR
G.88



El peldaño y el gradone pueden servirse con o sin rayado de hendidura. También disponibles en ángulo.

The staircase step and gradone can be sold with or without the ribbed notch. Angle is also available.





Vendôme-CR Musgo · 14,4x59,3 cm. / Silver Line Mate · 1x59,3 cm. aprox.

30x60 cm. 11.8x23.6 inches



Oregón-C Beige
G.179



Oregón-C Crema
G.179



Oregón-C Tabaco
G.179



Oregón-C Marengo
G.179



Oregón-C Basalto
G.179



(*) Mosaico Rectangular
Oregón-C Beige
30x30 aprox.
G.58



(*) Mosaico Rectangular
Oregón-C Crema
30x30 aprox.
G.58



(*) Mosaico Rectangular
Oregón-C Tabaco
30x30 aprox.
G.58



(*) Mosaico Rectangular
Oregón-C Marengo
30x30 aprox.
G.58



(*) Mosaico Rectangular
Oregón-C Basalto
30x30 aprox.
G.58



Pontiac Marfil 1x30 aprox.
G.56



Pontiac Ocre 1x30 aprox.
G.56



Pontiac Marrón 1x30 aprox.
G.56



Pontiac Negro 1x30 aprox.
G.56



Pontiac Negro 1x30 aprox.
G.56



(1) **Angulo Pontiac Marfil**
1x10 aprox.
G.37

(1) **Rinconera Pontiac Marfil**
1x10 aprox.
G.37



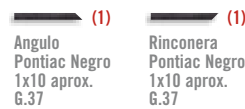
(1) **Angulo Pontiac Ocre**
1x10 aprox.
G.37

(1) **Rinconera Pontiac Ocre**
1x10 aprox.
G.37



(1) **Angulo Pontiac Marrón**
1x10 aprox.
G.37

(1) **Rinconera Pontiac Marrón**
1x10 aprox.
G.37



(1) **Angulo Pontiac Negro**
1x10 aprox.
G.37

(1) **Rinconera Pontiac Negro**
1x10 aprox.
G.37



(1) **Angulo Pontiac Negro**
1x10 aprox.
G.37

(1) **Rinconera Pontiac Negro**
1x10 aprox.
G.37



Dell Beige 4x30 aprox.
G.52



Dell Crema 4x30 aprox.
G.52




Dell Tabaco 4x30 aprox.
G.52



Dell Marengo 4x30 aprox.
G.52



Dell Basalto 4x30 aprox.
G.52



(3) Drain-R 30x30 aprox.
G.178



(3) Paxton 6x30 aprox.
G.52



(2) Tulsa 4x30 aprox.
G.52



(2) Composición Hilera Marrón
3,5x30 aprox.
G.77



(2) Composición Hilera Negro
3,5x30 aprox.
G.77



(2) Lawen 2x30 aprox.
G.47



Integral Acero 30 cm.
G.23

Formato / Size	X Caja / Box			X Palet / Pallet		
	Pz / Pc	M2 / sqm	Kg	Cj / Box	M2 / sqm	Kg
30x60 cm.	6	1,08	23,10	40	43,20	924
30x30 cm. Drain	10	0,90	18,55	50	45	927,50
30x30 cm. mosaico	12	1,08	19,61	30	32,40	588,30
40x40 cm.	6	0,96	19	72	69,12	1368

Formato / Size	rodapié	X Caja / Box			X Palet / Pallet		
		Pz / Pc	ML	Kg	Cj / Box	ML	Kg
9,4x30 cm.	rodapié	34	10,20	20,85	64	652,80	1334,14
9,4x40 cm.	rodapié	25	10	18,20	64	640	1164,67
30x60 cm.	peldaño / ángulo	6	3,60	23,10	40	144	924
40x40 cm.	peldaño / ángulo	6	2,40	19	72	172,80	1368
30x60 cm.	gradone	3	1,80	14,35	-	-	-
40x40 cm.	gradone	3	1,20	11,92	-	-	-
30x60 cm.	ángulo gradone	2	1,20	10,85	-	-	-
40x40 cm.	ángulo gradone	2	0,80	9,05	-	-	-
1x30 cm.		30	9	4,33	-	-	-
2x30 cm.	Lawen	30	9	3,25	-	-	-
3,5x30 cm.		30	9	10,24	-	-	-
4x30 cm.		30	9	8	-	-	-
6x30 cm.		30	9	14	-	-	-

- (1) Para formar un ángulo o una rinconera son necesarias dos piezas.
To form an angle or corner piece, two pieces are required.
- (2) Este modelo está compuesto por diseños diferentes para combinar de modo alterno, se sirven en la misma caja.
This model has different designs that are combined alternately, coming in the same box.
- (3) Necesita de la aplicación de pasta de rejuntado entre zonas esmaltadas.
Grout needs to be applied to area between glazed surfaces.




40x40 cm. 15.7x15.7 inches




Oregón-C Beige
G.179



Oregón-C Crema
G.179




Oregón-C Tabaco
G.179



Oregón-C Marengo
G.179



Oregón-C Basalto
G.179




Oregón-C Basalto · 30x60 cm. / Mosaico Rectangular Oregon-C Basalto · 30x30 aprox.


rodapié cortado y biselado
cut and bevelled skirting tile
9,4x30 cm. / 3.7x11.8 inches
Oregón-C
G.32
9,4x40 cm. / 3.7x15.7 inches
Oregón-C
G.36



peldaño
staircase step
30x60 cm. / 11.8x23.6 inches
Oregón-C
G.78
40x40 cm. / 15.7x15.7 inches
Oregón-C
G.67



gradone
30x60 cm. / 11.8x23.6 inches
Oregón-C
G.84
40x40 cm. / 15.7x15.7 inches
Oregón-C
G.89



El peldaño y el gradone pueden servirse con o sin rayado de hendidura. También disponibles en ángulo.

The staircase step and gradone can be sold with or without the ribbed notch. Angle is also available.



30x60 cm. (29,3x59,3 cm.) 11.8x23.6 inches (11.5x23.3 inches)




Anciles-CR Basalto
G.200



(*) Mosaico Anciles-CR Basalto
30x30 aprox.
G.81



Anciles-CR Basalto
14,4x29,3
G.171



Anciles-CR Up Basalto
14,4x29,3
G.48



Anciles-CR Up Basalto
6x29,3
G.37



Anciles-CR Up Basalto - 14,4x29,3 cm. - 6x29,3 cm.



Formato / Size	X Caja / Box			X Palet / Pallet		
	Pz / Pc	M2 / sqm	Kg	Cj / Box	M2 / sqm	Kg
14,4x29,3 cm.	24	1,01	22,39	60	60,78	1343,40
29,3x59,3 cm.	6	1,04	22,39	40	41,68	895,60
30x30 cm. <small>mosaico</small>	12	1,08	19,61	30	32,40	588,30

Formato / Size		X Caja / Box			X Palet / Pallet		
		Pz / Pc	ML	Kg	Cj / Box	ML	Kg
9,4x29,3 cm.	rodapié	34	9,96	20,35	64	637,44	1302,40
29,3x59,3 cm.	peldaño / ángulo	6	3,56	22,39	40	142,32	895,60
29,3x59,3 cm.	gradone	3	1,78	14,35	-	-	-
29,3x59,3 cm.	ángulo gradone	2	1,19	10,85	-	-	-
14,4x29,3 cm.	anciles-CR Up	24	7,03	22,39	-	-	-
6x29,3 cm.	anciles-CR Up	48	14,06	18,35	-	-	-

Esta serie está compuesta por distintos diseños. Cada uno de ellos presenta un relieve diferente y, al ser colocados juntos, se obtienen decoraciones de gran exclusividad y belleza.

This series consists of various designs. Each one has a different surface structure, which results in a very attractive esthetics effect, when they are fixed together.



ANTIDESLIZANTE. Con el fin de dar una mayor seguridad en aquellas áreas transitables, cuyas condiciones de humedad y pendientes son mayores de lo habitual. Esta serie supera las pruebas de ensayo según la Norma UNE-ENV 12633:2003. Para más información, consultar nuestro departamento técnico.


SLIP RESISTANCE. The aim here is to provide better safety in areas of pedestrian traffic, where the humidity conditions and slopes are greater than normal. This series rates higher than the test results recommended by Regulation UNE-ENV 12633:2003. For more information on this, contact our Technical Department.

CL 3
R 11
CL C

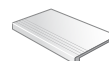
rodapié cortado y biselado
cut and bevelled skirting tile
9,4x29,3 cm. / 3.7x11.5 inches
Anciles-CR
G.912



peldaño
staircase step
29,3x59,3 cm. / 11.5x23.3 inches
Anciles-CR
G.76



gradone
29,3x59,3 cm. / 11.5x23.3 inches
Anciles-CR
G.85




El peldaño y el gradone pueden servirse con o sin rayado de hendidura. También disponibles en ángulo.


The staircase step and gradone can be sold with or without the ribbed notch. Angle is also available.




45x45 cm. 17.7x17.7 inches




Hidra Blanco
G.192




Hidra Beige
G.192



Hidra Siena
G.192




Hidra Rojo
G.192



Hidra Basalto
G.192



(*) Mosaico Yolao 30x30 aprox.
G.80



(*) Mosaico Nauplia 30x30 aprox.
G.92



Formato / Size	X Caja / Box			X Palet / Pallet		
	Pz / Pc	M ² / sqm	Kg	Cj / Box	M ² / sqm	Kg
45x45 cm.	5	1,01	21,60	68	68,68	1468,80
30x30cm. <small>mosaico</small>	12	1,08	19,61	30	32,40	588,30

Formato / Size		X Caja / Box			X Palet / Pallet		
		Pz / Pc	ML	Kg	Cj / Box	ML	Kg
9,4x45 cm.	rodapié	25	11,25	22,60	56	630	1265,60
45x45 cm.	peldaño / ángulo	5	2,25	21,60	56	126	1209,60
45x45 cm.	gradone	2	0,90	10,30	-	-	-
45x45 cm.	ángulo gradone	2	0,90	11,46	-	-	-



ANTIDESLIZANTE. Con el fin de dar una mayor seguridad en aquellas áreas transitables, cuyas condiciones de humedad y pendientes son mayores de lo habitual. Esta serie supera las pruebas de ensayo según la Norma UNE-ENV 12633:2003. Para más información, consultar nuestro departamento técnico.


SLIP RESISTANCE. The aim here is to provide better safety in areas of pedestrian traffic, where the humidity conditions and slopes are greater than normal. This series rates higher than the test results recommended by Regulation UNE-ENV 12633:2003. For more information on this, contact our Technical Department.



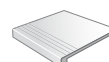
rodapié cortado y biselado
cut and bevelled skirting tile
9,4x45 cm. / 3.7x17.7 inches
Hidra
G.913



peldaño
staircase step
45x45 cm. / 17.7x17.7 inches
Hidra
G.78



gradone
45x45 cm. / 17.7x17.7 inches
Hidra
G.89



El peldaño y el gradone pueden servirse con o sin rayado de hendidura. También disponibles en ángulo.

The staircase step and gradone can be sold with or without the ribbed notch. Angle is also available.




Formato / Size	X Caja / Box			X Palet / Pallet		
	Pz / Pc	M2 / sqm	Kg	Cj / Box	M2 / sqm	Kg
45x45 cm.	5	1,01	21,60	68	68,68	1468,80
60x60 cm.	3	1,08	24,95	36	38,88	898,02


rodapié cortado y biselado / cut and bevelled skirting tile
 9,4x45 cm. / 3.7x17.7 inches
 Loire-C
 6.913
 9,4x60 cm. / 3.7x23.6 inches
 Loire-C
 6.915



peldaño / staircase step
 45x45 cm. / 17.7x17.7 inches
 Loire-C
 6.78
 60x60 cm. / 23.6x23.6 inches
 Loire-C
 6.81



Gradone
 45x45 cm. / 17.7x17.7 inches
 Loire-C
 6.89
 60x60 cm. / 23.6x23.6 inches
 Loire-C
 6.86



Formato / Size		X Caja / Box			X Palet / Pallet		
		Pz / Pc	ML	Kg	Cj / Box	ML	Kg
9,4x45 cm.	rodapié	25	11,25	22,60	56	630	1265,60
9,4x60 cm.	rodapié	17	10,20	21,47	56	571,20	1202,32
45x45 cm.	peldaño / ángulo	5	2,25	21,60	56	126	1209,60
60x60 cm.	peldaño / ángulo	3	1,80	24,95	36	64,80	898,02
45x45 cm.	gradone	2	0,90	10,30	.	.	.
60x60 cm.	gradone	2	1,20	18,08	.	.	.
45x45 cm.	ángulo gradone	2	0,90	11,46	.	.	.
60x60 cm.	ángulo gradone	1	0,60	10,04	.	.	.


El peldaño puede servirse con o sin rayado de hendidura. También disponible en ángulo.

The staircase step can be sold with or without the ribbed notch. Angle is also available.

45x45 cm. 17.7x17.7 inches




Loire-C Crema
G.153



Loire-C Cacao
G.153



Loire-C Cemento
G.153




Loire-C Antracita
G.153

60x60 cm. 23.6x23.6 inches



Loire-C Crema
G.155



Loire-C Cacao
G.155



Loire-C Cemento
G.155



Loire-C Antracita
G.155



40x60 cm. 15.7x23.6 inches



Pórtico Grafito
G.173



Pórtico Crema
G.173



Pórtico Crema · 40x60 cm.

Formato / Size

40x60 cm.



X Caja / Box

Pz / Pc	M2 / sqm	Kg
5	1,20	27,50



X Palet / Pallet

Cj / Box	M2 / sqm	Kg
40	48	1100

ANTIDESLIZANTE. Con el fin de dar una mayor seguridad en aquellas áreas transitables, cuyas condiciones de humedad y pendientes son mayores de lo habitual. Esta serie supera las pruebas de ensayo según la Norma UNE-ENV 12633:2003. Para más información, consultar nuestro departamento técnico.

SLIP RESISTANCE. The aim here is to provide better safety in areas of pedestrian traffic, where the humidity conditions and slopes are greater than normal. This series rates higher than the test results recommended by Regulation UNE-ENV 12633:2003. For more information on this, contact our Technical Department.



CL 3
R 13
CL C

40x60 cm. 15.7x23.6 inches



Narpes Blanco
G.156



Narpes Beige
G.156




Narpes Natural
G.156



Narpes Tierra
G.156



Narpes Antracita
G.156



Narpes Negro
G.156


Formato / Size	X Caja / Box			X Palet / Pallet		
	Pz / Pc	M2 / sqm	Kg	Cj / Box	M2 / sqm	Kg
40x60 cm.	5	1,20	27,50	40	48	1100
44,3x89,3 cm.	3	1,19	26,80	33	39,17	884,40

Formato / Size		X Caja / Box			X Palet / Pallet		
		Pz / Pc	ML	Kg	Cj / Box	ML	Kg
9,4x40 cm.	rodapié	25	10	18,20	64	640	1164,67
9,4x44,3 cm.	rodapié	23	10,19	14,58	56	570,40	816,20
40x60 cm.	peldaño / ángulo	5	3	27,50	40	120	1100
44,3x89,3 cm.	peldaño / ángulo	3	2,68	26,80	33	88,41	884,40
40x60 cm.	gradone	2	1,20	14,30	-	-	-
44,3x89,3 cm.	gradone	2	1,79	19,50	-	-	-
40x60 cm.	ángulo gradone	2	1,20	15,10	-	-	-
44,3x89,3 cm.	ángulo gradone	1	0,89	10,20	-	-	-


45x90 cm. (44,3x89,3 cm.) 17.7x35.5 inches (17.4x35.2 inches)



Narpes-R Blanco
G.203



Narpes-R Beige
G.203




Narpes-R Natural
G.203



Narpes-R Tierra
G.203



Narpes-R Antracita
G.203




Narpes-R Negro
G.203

DIN 51130 R 10


rodapié cortado y biselado / cut and bevelled skirting tile
9,4x40 cm. / 3.7x15.7 inches
Narpes
G.36
9,4x44,3 cm. / 3.7x17.4 inches
Narpes-R
G.914



peldaño / staircase step
40x60 cm. / 15.7x23.6 inches
Narpes
G.78
44,3x89,3 cm. / 17.4x35.2 inches
Narpes-R
G.92



gradone
40x60 cm. / 15.7x23.6 inches
Narpes
G.85
44,3x89,3 cm. / 17.4x35.2 inches
Narpes-R
G.88



El peldaño y el gradone pueden servirse con o sin rayado de hendidura. También disponibles en ángulo.

The staircase step and gradone can be sold with or without the ribbed notch. Angle is also available.







Formato / Size	X Caja / Box			X Palet / Pallet		
	Pz / Pc	M2 / sqm	Kg	Cj / Box	M2 / sqm	Kg
30x60 cm.	6	1,08	23,10	40	43,20	924
30x30 cm. <small>mosaico</small>	12	1,08	19,61	30	32,40	588,30

Formato / Size		X Caja / Box			X Palet / Pallet		
		Pz / Pc	ML	Kg	Cj / Box	ML	Kg
9,4x30 cm.	rodapié	34	10,20	20,85	64	652,80	1334,14
30x60 cm.	peldaño / ángulo	6	3,60	23,10	40	144	924
30x60 cm.	gradone	3	1,80	14,35	-	-	-
30x60 cm.	ángulo gradone	2	1,20	10,85	-	-	-


(*)  Enmallado Meshmounted

 Pág. 463


rodapié cortado y biselado
cut and bevelled skirting tile
9,4x30 cm. / 3.7x11.8 inches
Bósforo-C
6.32



peldaño
staircase step
30x60 cm. / 11.8x23.6 inches
Bósforo-C
6.78



gradone
30x60 cm. / 11.8x23.6 inches
Bósforo-C
6.84



El peldaño y el gradone pueden servirse con o sin rayado de hendidura. También disponibles en ángulo.

The staircase step and gradone can be sold with or without the ribbed notch. Angle is also available.

30x60 cm. 11.8x23.6 inches



Bósforo-C Blanco
G.179



Licia Blanco
G.182



Maslak Blanco
G.163



Bósforo-C Gris
G.179



Licia Gris
G.182




Maslak Gris
G.163



Bósforo-C Negro
G.179



Licia Negro
G.182



Maslak Negro
G.163



Bósforo-C Beige
G.179



Licia Beige
G.182



Maslak Beige
G.163



Bósforo-C Noce
G.179



Licia Noce
G.182




Maslak Noce
G.163

Silver Line Mate 1x60 aprox.
G.58

Silver Line Brillo 1x60 aprox.
G.58


Gold Line Mate 1x60 aprox.
G.58




(*) Mosaico Bósforo Blanco
30x30 aprox.
G.76



(*) Mosaico Bósforo Gris
30x30 aprox.
G.76



(*) Mosaico Bósforo Negro
30x30 aprox.
G.76



(*) Mosaico Bósforo Beige
30x30 aprox.
G.76




(*) Mosaico Bósforo Noce
30x30 aprox.
G.76



30x60 cm. 11.8x23.6 inches   9,5 mm



Exedra Multicolor
6.173



(*) Mosaico Exedra Multicolor 30x30 aprox.
6.75

60x120 cm. (59,3x119,3 cm.) 23.6x47.2 inches (23.3x47.0 inches)   12,3 mm



Exedra-R Multicolor
6.183



Exedra-R Multicolor · 59,3x119,3 cm aprox.



La colección EXEDRA trata de representar fielmente la textura, color y variedad de la piedra natural, consiguiendo una sensación de realismo y naturaleza en estado puro.

Gran variedad cromática combinada aleatoriamente en la misma caja.

The EXEDRA series tries to represent faithfully the texture and colour of the natural stone, achieving a sensation of realism and nature in its purest form.

Different tonalities are combined in the same box.

Formato / Size	X Caja / Box			X Palet / Pallet		
	Pz / Pc	M2 / sqm	Kg	Cj / Box	M2 / sqm	Kg
30x60 cm.	6	1,08	23,10	40	43,20	924
59,3x119,3 cm.	1	0,71	20,78	40	28,28	831,20
30x30 cm. <small>mosaico</small>	12	1,08	19,61	30	32,40	588,30

ANTIDESLIZANTE. Con el fin de dar una mayor seguridad en aquellas áreas transitables, cuyas condiciones de humedad y pendientes son mayores de lo habitual. Esta serie supera las pruebas de ensayo según la Norma UNE-ENV 12633:2003. Para más información, consultar nuestro departamento técnico.

SLIP RESISTANCE. The aim here is to provide better safety in areas of pedestrian traffic, where the humidity conditions and slopes are greater than normal. This series rates higher than the test results recommended by Regulation UNE-ENV 12633:2003. For more information on this, contact our Technical Department.



CL 2
R 12
CL C



Exetra-R Multicolor · 59,3x119,3 cm.



Arquimia-C Bone - 60x60 cm. / Exedra Multicolor - 30x60 cm.



Lucca-SPR Beige · 59,3x59,3 cm.

60x60 cm. (59,3x59,3 cm.) 23.6x23.6 inches (23.3x23.3 inches)



Semipulido Semipolished



Lucca-SPR Arena
G.168



Lucca-SPR Beige
G.168



Lucca-SPR Avellana
G.168



Lucca-SPR Noce
G.168


Formato / Size	X Caja / Box			X Palet / Pallet		
	Pz / Pc	M2 / sqm	Kg	Cj / Box	M2 / sqm	Kg
59,3x59,3 cm.	3	1,05	24,30	36	37,80	874,80

Formato / Size		X Caja / Box			X Palet / Pallet		
		Pz / Pc	ML	Kg	Cj / Box	ML	Kg
9,4x59,3 cm.	rodapié	17	10,08	21,20	56	564,48	1187,20
59,3x59,3 cm.	peldaño / ángulo	3	1,78	24,30	36	64,04	874,80
59,3x59,3 cm.	gradone	2	1,19	17,60	.	.	.
59,3x59,3 cm.	ángulo gradone	1	0,59	9,50	.	.	.

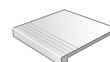
rodapié cortado y biselado
cut and bevelled skirting tile
9,4x59,3 cm. / 3.7x23.3 inches
Lucca-SPR
G.916



peldaño
staircase step
59,3x59,3 cm. / 23.3x23.3 inches
Lucca-SPR
G.83



gradone
59,3x59,3 cm. / 23.3x23.3 inches
Lucca-SPR
G.87



El peldaño y el gradone pueden servirse con o sin rayado de hendidura. También disponibles en ángulo.

The staircase step and gradone can be sold with or without the ribbed notch. Angle is also available.

60x60 cm. (59,3x59,3cm.) 23.6x23.6 inches (23.3x23.3 inches)



LOVESTONE



Greystone-R Natural
G.161



DIN 51130 R 10

Las sensaciones que transmite la piedra con acabado natural son muy diferentes a las que pueden transmitir otro tipo de materiales. La superficie tiene un relieve regular y homogéneo y con un tacto agradable, esto hace que este material pueda ser utilizado, ya sea, en exteriores como en interiores.

The sensation and tact that stone can transmit in its natural state is quite unique to any other material. Its even and homogenous finish with its agreeable tact make it perfectly suited for exterior as well as interior use.



Greystone-R Leather
G.161



El acabado Leather ofrece una textura similar a la piel, que transmite una percepción sensorial única al tacto por su belleza y finura. Su principal característica es su acabado mate, que lo convierte en una superficie suave y muy agradable, manteniendo una consistencia plena de color.

Named Leather due to the similarity of the tiles' surface texture when touched, it transmits a sensation of beauty and elegance. Its mate finish is its main characteristic which results in a soft, warm surface finish with a consistent and uniform colour.

Formato / Size	X Caja / Box			X Palet / Pallet		
	Pz / Pc	M2 / sqm	Kg	Cj / Box	M2 / sqm	Kg
59,3x59,3 cm.	3	1,05	24,30	36	37,80	874,80
14,3x119,3 cm.	4	0,68	19	60	40,62	1140
19,2x119,3 cm.	3	0,69	19,97	54	37,10	1078,16
59,3x119,3 cm.	1	0,71	20,78	40	28,28	831,20

Formato / Size		X Caja / Box			X Palet / Pallet		
		Pz / Pc	ML	Kg	Cj / Box	ML	Kg
9,4x59,3 cm.	rodapié	17	10,08	21,20	56	564,48	1187,20
59,3x59,3 cm.	peldaño / ángulo	3	1,78	24,30	36	64,04	874,80
59,3x119,3 cm.	peldaño / ángulo	1	1,19	20,78	40	47,72	831,20
59,3x59,3 cm.	gradone	2	1,19	17,60	-	-	-
59,3x119,3 cm.	gradone	1	1,19	21,60	-	-	-
59,3x59,3 cm	ángulo gradone	1	0,59	9,50	-	-	-
59,3x119,3 cm.	ángulo gradone	1	1,19	22,32	-	-	-

14,3x119,3 cm. 5.6x47.0 inches   12,3 mm



Greystone-R Leather
G.183



LOVESTONE




19,2x119,3 cm. 7.6x47.0 inches   12,3 mm



Greystone-R Leather
G.176



60x120 cm. (59,3x119,3 cm.) 23.6x47.2 inches (23.3x47.0 inches)   12,3 mm




Greystone-R Leather
G.175




rodapié cortado y biselado
cut and bevelled skirting tile
9,4x59,3 cm. / 3.7x23.3 inches
Greystone
G.916



peldaño
staircase step
59,3x59,3 cm. / 23.3x23.3 inches
Greystone
G.83
59,3x119,3 cm. / 23.3x47.0 inches
Greystone
G.86



gradone
59,3x59,3 cm. / 23.3x23.3 inches
Greystone
G.87
59,3x119,3 cm. / 23.3x47.0 inches
Greystone
G.95



El peldaño y el gradone pueden servirse con o sin rayado de hendidura. También disponibles en ángulo.

The staircase step and gradone can be sold with or without the ribbed notch. Angle is also available.

Special Pieces


LOVESTONE



Vermont Grey Natural
47x40,7 aprox.
G.59



(*) Launa Grey Natural
31x30 aprox.
G.908



(*) Mosaico Grey Natural
30x30 aprox.
G.94



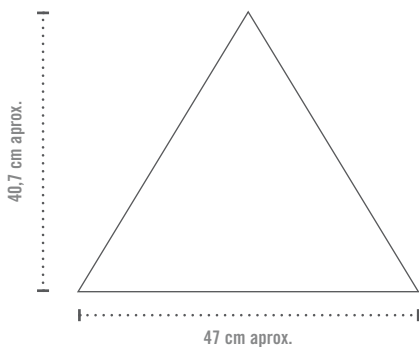
Vermont Grey Leather
47x40,7 aprox.
G.59



(*) Launa Grey Leather
31x30 aprox.
G.908



(*) Mosaico Grey Leather
30x30 aprox.
G.94



(*) Launa Grey Mix
31x30 aprox.
G.908



(*) Mosaico Grey Mix
30x30 aprox.
G.94



Formato / Size	Pz / Pc	X Caja / Box			X Palet / Pallet		
		M2 / sqm	Kg	Cj / Box	M2 / sqm	Kg	
30x30 cm. Mosaico	12	1,08	19,61	30	32,40	588,30	
31x30 cm. Launa	12	0,92	22,54	30	27,72	676,14	
47x40,7 cm. Vermont	4	0,38	10,84	40	15,36	433,52	





Vermont Grey Natural / Vermont Grey Leather · 47x40,7 aprox.





Greystone-R Leather - 59,3x119,3 cm. / Lunarstone / Brest Antracita - 33,3x100 cm.



Bluestone-R · 59,3x59,3 cm. · 19,4x59,3 cm.

Formato / Size	X Caja / Box			X Palet / Pallet		
	Pz / Pc	M2 / sqm	Kg	Cj / Box	M2 / sqm	Kg
19,4x59,3 cm.	11	1,26	28,99	48	60,72	1391,47
60x60 cm.	3	1,08	24,95	36	38,88	898,02
59,3x59,3 cm.	3	1,05	24,30	36	37,80	874,80
59,3x119,3 cm.	1	0,71	20,78	40	28,28	831,20
30x30 cm. Mosaico	12	1,08	19,61	30	32,40	588,30
31x30 cm. Launa	12	0,92	22,54	30	27,72	676,14

Formato / Size	X Caja / Box			X Palet / Pallet		
	Pz / Pc	ML	Kg	Cj / Box	ML	Kg
9,4x60 cm. rodapié	17	10,20	21,47	56	571,20	1202,32
9,4x59,3 cm. rodapié	17	10,08	21,20	56	564,48	1187,20
60x60 cm. peldaño / ángulo	3	1,80	24,95	36	64,80	898,02
59,3x59,3 cm. peldaño / ángulo	3	1,78	24,30	36	64,04	874,80
59,3x119,3 cm. peldaño / ángulo	1	1,19	20,78	40	47,72	831,20
60x60 cm. gradone	2	1,20	18,08	-	-	-
59,3x59,3 cm. gradone	2	1,19	17,60	-	-	-
59,3x119,3 cm. gradone	1	1,19	21,60	-	-	-
60x60 cm. ángulo gradone	1	0,60	10,04	-	-	-
59,3x59,3 cm. ángulo gradone	1	0,59	9,50	-	-	-
59,3x119,3 cm. ángulo gradone	1	1,19	22,32	-	-	-



60x60 cm. 23.6x23.6 inches




59,3x59,3 cm. 23.3x23.3 inches




LOVESTONE



Bluestone
G.172
Bluestone-R
G.161



(*) Mosaico Blue 30x30 aprox.
G.94



(*) Launa Blue 31x30 aprox.
G.908

19,4x59,3 cm. 7.6x23.3 inches



Bluestone-R
G.200

60x120 cm. (59,3x119,3 cm.) 23.6x47.2 inches (23.3x47.0 inches)




Bluestone-R
G.175

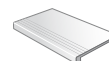
rodapié cortado y biselado
cut and bevelled skirting tile
9,4x60 cm. / 3.7x23.6 inches
Bluestone
G.915
9,4x59,3 cm. / 3.7x23.3 inches
Bluestone-R
G.916



peldaño
staircase step
60x60 cm. / 23.6x23.6 inches
Bluestone
G.81
59,3x59,3 cm. / 23.3x23.3 inches
Bluestone-R
G.83
59,3x119,3 cm. / 23.3x47.0 inches
Bluestone-R
G.86



gradone
60x60 cm. / 23.6x23.6 inches
Bluestone
G.86
59,3x59,3 cm. / 23.3x23.3 inches
Bluestone-R
G.87
59,3x119,3 cm. / 23.3x47.0 inches
Bluestone-R
G.95



El peldaño y el gradone pueden servirse con o sin rayado de hendidura. También disponibles en ángulo.

The staircase step and gradone can be sold with or without the ribbed notch. Angle is also available.



Goldstone-R Leather - 59,3x59,3 cm. / Gante Sunstone - 33,3x100 cm.

Formato / Size	X Caja / Box			X Palet / Pallet		
	Pz / Pc	M2 / sqm	Kg	Cj / Box	M2 / sqm	Kg
59,3x59,3 cm.	3	1,05	24,30	36	37,80	874,80
19,2x119,3 cm.	3	0,69	19,97	54	37,10	1078,16
59,3x119,3 cm.	1	0,71	20,78	40	28,28	831,20
30x30 cm. Mosaico	12	1,08	19,61	30	32,40	588,30
31x30 cm. Launa	12	0,92	22,54	30	27,72	676,14


Formato / Size	X Caja / Box			X Palet / Pallet		
	Pz / Pc	ML	Kg	Cj / Box	ML	Kg
9,4x59,3 cm. rodapié	17	10,08	21,20	56	564,48	1187,20
59,3x59,3 cm. peldaño / ángulo	3	1,78	24,30	36	64,04	874,80
59,3x119,3 cm. peldaño / ángulo	1	1,19	20,78	40	47,72	831,20
59,3x59,3 cm. gradone	2	1,19	17,60	-	-	-
59,3x119,3 cm. gradone	1	1,19	21,60	-	-	-
59,3x59,3 cm. ángulo gradone	1	0,59	9,50	-	-	-
59,3x119,3 cm. ángulo gradone	1	1,19	22,32	-	-	-

(*)  Enmallado
Meshmounted


60x60 cm. (59,3x59,3cm.) 23.6x23.6 inches (23.3x23.3 inches) 10 mm



Goldstone-R Leather
G.161



(*) Mosaico Gold Leather
30x30 aprox.
G.94



(*) Launa Gold Leather
31x30 aprox.
G.908



LOVESTONE




19,2x119,3 cm. 7.6x47.0 inches 12,3 mm



Goldstone-R Leather
G.176



60x120 cm. (59,3x119,3 cm.) 23.6x47.2 inches (23.3x47.0 inches) 12,3 mm




Goldstone-R Leather
G.175




rodapié cortado y biselado
cut and bevelled skirting tile
9,4x59,3 cm. / 3.7x23.3 inches
Goldstone
G.916



peldaño
staircase step
59,3x59,3 cm. / 23.3x23.3 inches
Goldstone
G.83
59,3x119,3 cm. / 23.3x47.0 inches
Goldstone
G.86



gradone
59,3x59,3 cm. / 23.3x23.3 inches
Goldstone
G.87
59,3x119,3 cm. / 23.3x47.0 inches
Goldstone
G.95



El peldaño y el gradone pueden servirse con o sin rayado de hendidura. También disponibles en ángulo.

The staircase step and gradone can be sold with or without the ribbed notch. Angle is also available.




60x90 cm. (59,3x89,3 cm.) 23.6x35.5 inches (23.3x35.2 inches)



Semipulido Semipolished



Mármara-CR-SP Natural
G.175



(*) Mosaico Mármara 30x30 aprox.
G.80

Silver Line Mate 1x89,3 aprox.
G.77

Silver Line Brillo 1x89,3 aprox.
G.77

Gold Line Mate 1x89,3 aprox.
G.77




Formato / Size	X Caja / Box			X Palet / Pallet		
	Pz / Pc	M2 / sqm	Kg	Cj / Box	M2 / sqm	Kg
59,3x89,3 cm.	2	1,06	30,30	42	44,47	1272,60
30x30 cm. <small>mosaico</small>	12	1,08	19,61	30	32,40	588,30

Formato / Size		X Caja / Box			X Palet / Pallet		
		Pz / Pc	ML	Kg	Cj / Box	ML	Kg
9,4x59,3 cm.	rodapié	15	8,89	20,60	56	498,12	1153,71
59,3x89,3 cm.	peldaño / ángulo	2	1,79	30,30	42	75,18	1272,60
59,3x89,3 cm.	gradone	1	0,89	16,20	.	.	.
59,3x89,3 cm.	ángulo gradone	1	0,89	16,90	.	.	.


rodapié cortado y biselado
cut and bevelled skirting tile
9,4x59,3 cm. / 3.7x23.3 inches
Mármara-CR-SP
G.916



peldaño
staircase step
59,3x89,3 cm. / 23.3x35.2 inches
Mármara-CR-SP
G.91




gradone
59,3x89,3 cm. / 23.3x35.2 inches
Mármara-CR-SP
G.93



El peldaño y el gradone pueden servirse con o sin rayado de hendidura. También disponibles en ángulo.

The staircase step and gradone can be sold with or without the ribbed notch. Angle is also available.

45x45 cm. (43,5x43,5 cm.) 17.7x17.7 inches (17.1x17.1 inches)



Macael-PR Blanco
6.175




Travertino-PR Crema
6.175




Crema-PR Marfil
6.175



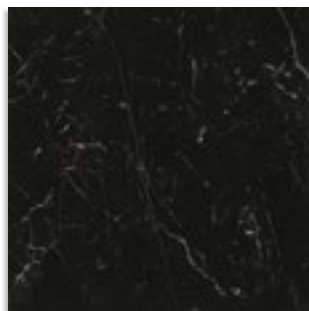
Travertino-PR Oro
6.175



Alicante-PR Rojo
6.175



Imperial-PR Marrón
6.175



Marquina-PR Negro
6.175

Formato / Size	X Caja / Box			X Palet / Pallet		
	Pz / Pc	M2 / sqm	Kg	Cj / Box	M2 / sqm	Kg
43,5x43,5 cm.	5	0,95	20,40	68	64,32	1387,20


Hiperión-PR-2 Blanco, Beige y Gris ... 4 piezas por caja.
Hiperión-PR-2 Blanco, Beige and Gris ... 4 pieces per box.

Formato / Size		X Caja / Box			X Palet / Pallet		
		Pz / Pc	ML	Kg	Cj / Box	ML	Kg
9,4x43,5 cm.	rodapié	24	10,44	20,98	56	584,64	1175,10
43,5x43,5 cm.	peldaño / ángulo	5	2,17	20,40	68	147,90	1387,20
43,5x43,5 cm.	gradone	2	0,87	9,95	-	-	-
43,5x43,5 cm.	ángulo gradone	2	0,87	10,71	-	-	-

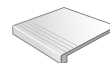
rodapié cortado y biselado
cut and bevelled skirting tile
9,4x43,5 cm. / 3.7x17.1 inches
6.45



peldaño / taircase step
43,5x43,5 cm. / 17.1x17.1 inches
6.76




gradone
43,5x43,5 cm. / 17.1x17.1 inches
6.90




El peldaño y el gradone pueden servirse con o sin rayado de hendidura. También disponibles en ángulo.

The staircase step and gradone can be sold with or without the ribbed notch. Angle is also available.



Adara-PR Blanco
G.175



Tamiris-PR Beige
G.175



Tamiris-PR Gris
G.175



Hiperión-PR-2 Blanco
G.81



Hiperión-PR-2 Beige
G.81



Hiperión-PR-2 Gris
G.81



⚠ Debido a las características de ALTO BRILLO de esta serie, aconsejamos: proteger la superficie en su instalación y extremar el cuidado en su mantenimiento.

Due to the extra shine of this series, we advice: to protect the surface during the installation and to keep a careful maintenance.

En raison des caractéristiques hautement brillantes de cette série, nous conseillons: protéger la superficie lors de son installation et réaliser son entretien avec le plus grand soin.

Wegen den hochglanz Charakteristiken von dieser Serie beraten wir: die Oberfläche in der Anlage zu wahren und die Pflege in der Instandhaltung zu vergrößern.

Dovuto alla caratteristica di alta lucentezza di questa serie, vi suggeriamo di proteggere la superficie durante l'installazione e di usare estrema cura per il mantenimento.

Devido às características de Alto Brilho desta série, aconselhamos: proteger a superfície na sua aplicação e extremo cuidado na sua manutenção.

В связи с высококачественной полировкой поверхности этой серии рекомендуем защищать ее при монтажных работах и использовать деликатную чистку после укладки.





Alicante-PR Rojo - 43,5x43,5 cm. / Rodapié - 9,4x43,5 cm.




60x60 cm. (58,5x58,5 cm.) 23.6x23.6 inches (23.0x23.0 inches)




Pulido Polished



Thot-PR Blanco
G.187



Nut-PR Crema
G.187



Rea-PR Beige
G.187



Onix-PR Verde
G.187

Formato / Size	X Caja / Box			X Palet / Pallet		
	Pz / Pc	M2 / sqm	Kg	Cj / Box	M2 / sqm	Kg
58,5x58,5 cm.	3	1,03	26,34	36	36,97	948,24

Formato / Size	rodapié	X Caja / Box			X Palet / Pallet		
		Pz / Pc	ML	Kg	Cj / Box	ML	Kg
9,4x58,5 cm.	rodapié	16	9,36	21,58	56	524,16	1208,48

rodapié cortado y biselado / cut and bevelled skirting tile
9,4x58,5 cm. / 3.7x23.0 inches
Thot-PR / Nut-PR / Rea-PR / Onix-PR
G.51



⚠ Debido a las características de ALTO BRILLO de esta serie, aconsejamos: proteger la superficie en su instalación y extremar el cuidado en su mantenimiento.

Due to the extra shine of this series, we advice: to protect the surface during the installation and to keep a careful maintenance.

Wegen den hochglanz Charakteristiken von dieser Serie beraten wir, die Oberfläche in der Anlage zu wahren und die Pflege in der Instandhaltung zu vergrößern.

Devido às características de Alto Brilho desta série, aconselhamos: proteger a superfície na sua aplicação e extremo cuidado na sua manutenção.


En raison des caractéristiques hautement brillantes de cette série, nous conseillons: protéger la superficie lors de son installation et réaliser son entretien avec le plus grand soin.

Dovuto alla caratteristica di alta lucentezza di questa serie, vi suggeriamo di proteggere la superficie durante l'installazione e di usare estrema cura per il mantenimento.

В связи с высококачественной полировкой поверхности этой серии рекомендуем защищать ее при монтажных работах и использовать деликатную чистку после укладки.




30x60 cm. 11.8x23.6 inches



Montesa-C Crema
G.179



Montesa-C Visión
G.179



Montesa-C Antracita
G.179



(*) Mosaico Montesa-C Crema
30x30 aprox.
G.75



(*) Mosaico Montesa-C Visión
30x30 aprox.
G.75




(*) Mosaico Montesa-C Antracita
30x30 aprox.
G.75


45x45 cm. 17.7x17.7 inches



Montesa-C Crema
G.179



Montesa-C Visión
G.179



Montesa-C Antracita
G.179

X Caja / Box X Palet / Pallet

Formato / Size	X Caja / Box			X Palet / Pallet		
	Pz / Pc	M2 / sqm	Kg	Cj / Box	M2 / sqm	Kg
30x60 cm.	6	1,08	23,10	40	43,20	924
45x45 cm.	5	1,01	21,60	68	68,68	1468,80
30x30 cm. <small>mosaico</small>	12	1,08	19,61	30	32,40	588,30

X Caja / Box X Palet / Pallet


Formato / Size		X Caja / Box			X Palet / Pallet		
		Pz / Pc	ML	Kg	Cj / Box	ML	Kg
9,4x30 cm.	rodapié	34	10,20	20,85	64	652,80	1334,14
9,4x45 cm.	rodapié	25	11,25	22,60	56	630	1265,60
30x60 cm.	peldaño / ángulo	6	3,60	23,10	40	144	924
45x45 cm.	peldaño / ángulo	5	2,25	21,60	56	126	1209,60
30x60 cm.	gradone	3	1,80	14,35	-	-	-
45x45 cm.	gradone	2	0,90	10,30	-	-	-
30x60 cm.	ángulo gradone	2	1,20	10,85	-	-	-
45x45 cm.	ángulo gradone	2	0,90	11,46	-	-	-



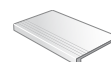
rodapié cortado y biselado / cut and bevelled skirting tile
9,4x30 cm. / 3.7x11.8 inches
Montesa-C
G.32
9,4x45 cm. / 3.7x17.7 inches
Montesa-C
G.913



peldaño / staircase step
30x60 cm. / 11.8x23.6 inches
Montesa-C
G.78
45x45 cm. / 17.7x17.7 inches
Montesa-C
G.78



gradone
30x60 cm. / 11.8x23.6 inches
Montesa-C
G.84
45x45 cm. / 17.7x17.7 inches
Montesa-C
G.89



El peldaño y el gradone pueden servirse con o sin rayado de hendidura. También disponibles en ángulo.

The staircase step and gradone can be sold with or without the ribbed notch. Angle is also available.



60x120 cm. (59,3x119,3 cm.) 23.6x47.2 inches (23.3x47.0 inches)



Aljez-R Blanco
G.183



Eburne-R Crema
G.183


Formato / Size	X Caja / Box			X Palet / Pallet		
	Pz / Pc	M2 / sqm	Kg	Cj / Box	M2 / sqm	Kg
59,3x119,3 cm.	1	0,71	20,78	40	28,28	831,20

Formato / Size		X Caja / Box			X Palet / Pallet		
		Pz / Pc	ML	Kg	Cj / Box	ML	Kg
9,4x59,3 cm.	rodapié	15	8,89	20,60	56	498,12	1153,71
59,3x119,3 cm.	peldaño / ángulo	1	1,19	20,78	40	47,72	831,20
59,3x119,3 cm.	gradone	1	1,19	21,60	.	.	.
59,3x119,3 cm.	ángulo gradone	1	1,19	22,32	.	.	.


rodapié cortado y biselado
cut and bevelled skirting tile
9,4x59,3 cm. / 3.7x23.3 inches
Aljez-R / Eburne-R
G.916



peldaño
staircase step
59,3x119,3 cm. / 23.3x47.0 inches
Aljez-R / Eburne-R
G.86



gradone
59,3x119,3 cm. / 23.3x47.0 inches
Aljez-R / Eburne-R
G.95



El peldaño y el gradone pueden servirse con o sin rayado de hendidura. También disponibles en ángulo.

The staircase step and gradone can be sold with or without the ribbed notch. Angle is also available.



14,4x89,3 cm. 5.7x35.2 inches



BUNKER




Faro-R Ceniza
G.193



Faro-R Tierra
G.193



Yugo-R Cielo
G.193




Yugo-R Mar
G.193



Yugo-R Volcán
G.193



Yugo-R Albero
G.193



(*) Mosaico Cincel Multicolor
30x30 aprox.
G.80



(*) Timón Multicolor
14,3x44,1 aprox.
G.59

DIN 51130 R 9

Formato / Size	X Caja / Box			X Palet / Pallet		
	Pz / Pc	M2 / sqm	Kg	Cj / Box	M2 / sqm	Kg
14,4x89,3 cm.	10	1,29	29,5	44	56,58	1298
30x30 cm. mosaico Cincel	12	1,08	19,61	30	32,40	588,30

Formato / Size	rodapié	X Caja / Box			X Palet / Pallet		
		Pz / Pc	ML	Kg	Cj / Box	ML	Kg
9,4x44,3 cm.	rodapié	23	10,19	14,58	56	570,40	816,20
14,3x44,1 cm.	timón	12	5,29	19,51	60	317,52	1170,84

rodapié cortado y biselado
cut and bevelled skirting tile
9,4x44,3 cm. / 3.7x17.4 inches
Faro-R / Yugo-R
G.914



(*) Enmallado
Meshmounted



(1) Este modelo está compuesto por 2 diseños diferentes y 6 colores distintos combinados de forma aleatoria. Se sirven en la misma caja.
This model has 2 different designs and 6 different colours that are combined randomly, coming in the same box.









Efeso-R Blanco - 14,4x89,3 cm. / 21,8x89,3 cm.

Formato / Size	X Caja / Box			X Palet / Pallet		
	Pz / Pc	M2 / sqm	Kg	Cj / Box	M2 / sqm	Kg
14,4x89,3 cm.	10	1,29	29,5	44	56,58	1298
21,8x89,3 cm.	7	1,36	30,65	42	57,24	1287,30

Formato / Size	X Caja / Box			X Palet / Pallet		
	Pz / Pc	ML	Kg	Cj / Box	ML	Kg
9,4x44,3 cm. rodapié	23	10,19	14,58	56	570,40	816,20


rodapié cortado y biselado
cut and bevelled skirting tile
9,4x44,3 cm. / 3.7x17.4 inches
Efeso-R
6.914



14,4x89,3 cm. 5.7x35.2 inches



MAISON
BOHÈME



Efeso-R Blanco
G.159



(1) Douro-R Blanco
G.159



* Arkadia-R Blanco Derecha (R)
G.209



* Arkadia-R Blanco Izquierda (L)
G.209



(1) DOURO-R BLANCO

Para una correcta colocación es necesario trabar el modelo Douro 8,5 cm aprox. o múltiplos de este sin sobrepasar el 25% de la longitud de la baldosa.

For the correct installation, it is necessary to overlap Douro by 8,5 cm approx. or by multiples of this measurement without exceeding 25% of the total length of the tile.

* Para la colocación del modelo Arkadia se precisa de las piezas derecha (R) e izquierda (L).

Due to the shape of the herringbone tile, the following installation patterns need both the Arkadia-L (Left) and Arkadia -R (Right).

21,8x89,3 cm. 8.6x35.2 inches



Efeso-R Blanco
G.169



(2) Dion-R Blanco
G.169



(3) Caria-R Blanco
G.169

(2) DION-R BLANCO

Para una correcta colocación es necesario girar el modelo Dion 180°.

For the correct installation, it is necessary to turn Dion by 180°.

(3) CARIA-R BLANCO

Para una correcta colocación es necesario trabar el modelo Caria 15 cm.

For the correct installation, it is necessary to overlap Caria by 15cm.



Para reproducir esta colocación es necesario girar el modelo Dion 180°.
To reproduce this installation, it is necessary to turn Dion by 180°.



Caria-R Blanco · 21,8x89,3 cm. / Bolena Celeste · 6,5x40 cm.

Para reproducir esta colocación es necesario trabar el modelo Caria 15 cm.
To reproduce this installation, it is necessary to overlap Caria by 15 cm.





Para reproducir esta colocación es necesario trabar el modelo Douro 8,5 cm aprox. o múltiplos de este sin sobrepasar el 25% de la longitud de la baldosa.
To reproduce this installation, it is necessary to overlap Douro by 8,5 cm approx without going over 25% of the length of the tile piece.



Efeso-R Blanco · 14,4x89,3 cm. / Dion-R Blanco · 21,8x89,3 cm.

Para reproducir esta colocación es necesario girar el modelo Dion 180°.
To reproduce this installation, it is necessary to turn Dion by 180°.



14,4x89,3 cm. 5.7x35.2 inches



Nora-R Beige
G.169



Nora-R Marrón
G.169



Nora-R Noce
G.169



Nora-R Antracita
G.169



Thor Blanco
14,4x7 cm.
G.21



Thor Beige
14,4x7 cm.
G.21




Thor Gris
14,4x7 cm.
G.21



Bald Blanco
14,4x2,5 cm.
G.15




Bald Beige
14,4x2,5 cm.
G.15




Bald Gris
14,4x2,5 cm.
G.15

Ofrecemos la serie Mármoles en formato 43,5x43,5 cm. de Porcelánico como coordinado de esta serie.
The porcelain Tile Mármoles collection with a size of 43.5x43.5 is available to match this series.



Mimir Blanco
14,4x2,5 cm.
G.23



Mimir Vainilla
14,4x2,5 cm.
G.23



Mimir Oliva
14,4x2,5 cm.
G.23



Mimir Cereza
14,4x2,5 cm.
G.23



Mimir Celeste
14,4x2,5 cm.
G.23



Mimir Marino
14,4x2,5 cm.
G.23



Mimir Negro
14,4x2,5 cm.
G.23

Ofrecemos la serie Mugat / Rivoli en formato 10x20 cm. de Revestimiento Pasta Roja como coordinado de esta serie.
The Red Body Wall Tile Mugat / Rivoli collection with a size of 10x20 is available to match this series.


Formato / Size	X Caja / Box			X Palet / Pallet		
	Pz / Pc	M2 / sqm	Kg	Cj / Box	M2 / sqm	Kg
14,4x89,3 cm.	10	1,29	29,5	44	56,58	1298
21,8x89,3 cm.	7	1,36	30,65	42	57,24	1287,30

Formato / Size	X Caja / Box			X Palet / Pallet		
	Pz / Pc	ML	Kg	Cj / Box	ML	Kg
9,4x44,3 cm. rodapié	23	10,19	14,58	56	570,40	816,20
14,4x7 cm.	30	4,32	6,57	-	-	-
14,4x2,5 cm.	30	4,32	2,42	-	-	-
21,8x7 cm.	30	6,54	9,80	-	-	-
21,8x2,5 cm.	30	6,54	3,82	-	-	-




< 25%

21,8x89,3 cm. 8.6x35.2 inches




Nora-R Beige
G.203




Nora-R Marrón
G.203



Nora-R Noce
G.203



Nora-R Antracita
G.203



Friss Blanco
21,8x7 cm.
G.27



Friss Beige
21,8x7 cm.
G.27



Friss Gris
21,8x7 cm.
G.27



Vidar Blanco
21,8x2,5 cm.
G.17



Vidar Beige
21,8x2,5 cm.
G.17




Vidar Gris
21,8x2,5 cm.
G.17

Ofrecemos la serie Mármoles en formato 43,5x43,5 cm. de Porcelánico como coordinado de esta serie.
The porcelain Tile Mármoles collection with a size of 43.5x43.5 is available to match this series.



Aruak Blanco
21,8x2,5 cm.
G.28



Aruak Vainilla
21,8x2,5 cm.
G.28



Aruak Oliva
21,8x2,5 cm.
G.28



Aruak Cereza
21,8x2,5 cm.
G.28



Aruak Celeste
21,8x2,5 cm.
G.28



Aruak Marino
21,8x2,5 cm.
G.28



Aruak Negro
21,8x2,5 cm.
G.28

Ofrecemos la serie Mugat / Rivoli en formato 10x20 cm. de Revestimiento Pasta Roja como coordinado de esta serie.
The Red Body Wall Tile Mugat / Rivoli collection with a size of 10x20 is available to match this series.

rodapié cortado y biselado
cut and bevelled skirting tile
9,4x44,3 cm. / 3.7x17.4 inches
Nora-R
G.914



DIN 51130 R 10





Nora-R Beige · 14,4x89,3 cm. / 21,8x89,3 cm. / Mimir Blanco / Cereza / Negro · 14,4x2,5 cm. / Aruak Blanco / Cereza / Negro · 21,8x2,5 cm. / Mugat Cereza · 10x20 cm.






Nora-R Marrón - 21,8x89,3 cm.

14,4x89,3 cm. 5.7x35.2 inches 10 mm



Orsa-CR Blanco
G.175

Orsa-CR BASIC Blanco
G.175



Orsa-CR Avellana
G.175

Orsa-CR BASIC Avellana
G.175



Orsa-CR Ceniza
G.175

Orsa-CR BASIC Ceniza
G.175



Orsa-CR Beige
G.175

Orsa-CR BASIC Beige
G.175



Orsa-CR Musgo
G.175


Orsa-CR BASIC Musgo
G.175

21,8x89,3 cm. 8.6x35.2 inches 10 mm



Orsa-CR Blanco
G.193

Orsa-CR BASIC Blanco
G.193



Orsa-CR Avellana
G.193

Orsa-CR BASIC Avellana
G.193



Orsa-CR Ceniza
G.193

Orsa-CR BASIC Ceniza
G.193



Orsa-CR Beige
G.193

Orsa-CR BASIC Beige
G.193



Orsa-CR Musgo
G.193

Orsa-CR BASIC Musgo
G.193

Formato / Size	X Caja / Box			X Palet / Pallet		
	Pz / Pc	M2 / sqm	Kg	Cj / Box	M2 / sqm	Kg
14,4x89,3 cm.	10	1,29	29,5	44	56,58	1298
21,8x89,3 cm.	7	1,36	30,65	42	57,24	1287,30
44,3x89,3 cm.	3	1,19	26,80	33	39,17	884,40

Formato / Size		X Caja / Box			X Palet / Pallet		
		Pz / Pc	ML	Kg	Cj / Box	ML	Kg
9,4x44,3 cm.	rodapié	23	10,19	14,58	56	570,40	816,20
44,3x89,3 cm.	peldaño / ángulo	3	2,68	26,80	33	88,41	884,40
44,3x89,3 cm.	gradone	2	1,79	19,50	-	-	-
44,3x89,3 cm.	ángulo gradone	1	0,89	10,20	-	-	-



45x90 cm. (44,3x89,3 cm.) 17.7x35.5 inches (17.4x35.2 inches)



Orsa-CR Blanco
G.169



Orsa-CR BASIC Blanco
G.169



Orsa-CR Avellana
G.169



Orsa-CR BASIC Avellana
G.169



Orsa-CR Ceniza
G.169



Orsa-CR BASIC Ceniza
G.169



Orsa-CR Beige
G.169



Orsa-CR BASIC Beige
G.169



Orsa-CR Musgo
G.169



Orsa-CR BASIC Musgo
G.169

Silver Line Mate 1x89,3 aprox.
G.77

Silver Line Brillo 1x89,3 aprox.
G.77

Gold Line Mate 1x89,3 aprox.
G.77

ORSA ANTISLIP



ANTIDESLIZANTE. Con el fin de dar una mayor seguridad en aquellas áreas transitables, cuyas condiciones de humedad y pendientes son mayores de lo habitual. Esta serie supera las pruebas de ensayo según la Norma UNE-ENV 12633:2003. Para más información, consultar nuestro departamento técnico.

SLIP RESISTANCE. The aim here is to provide better safety in areas of pedestrian traffic, where the humidity conditions and slopes are greater than normal. This series rates higher than the test results recommended by Regulation UNE-ENV 12633:2003. For more information on this, contact our Technical Department.

CL 3
R 11
CL C

ORSA BASIC




BASIC. Producto que presenta una superficie lisa y textura suave con la calidad de VIVES. BASIC. A product with a flat and smooth texture and with VIVES' renowned quality.

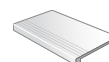
rodapié cortado y biselado
cut and bevelled skirting tile
9,4x44,3 cm. / 3,7x17,4 inches
Orsa-CR / Orsa-CR Basic
G.914



peldaño
staircase step
44,3x89,3 cm. / 17,4x35,2 inches
Orsa-CR / Orsa-CR Basic
G.92



gradone
44,3x89,3 cm. / 17,4x35,2 inches
Orsa-CR / Orsa-CR Basic
G.88



El peldaño y el gradone pueden servirse con o sin rayado de hendidura. También disponibles en ángulo.


The staircase step and gradone can be sold with or without the ribbed notch. Angle is also available.








14,4x89,3 cm. 5.7x35.2 inches  10 mm




Arhus-CR Negro
6.176




Arhus-CR Blanco
6.176

21,8x89,3 cm. 8.6x35.2 inches  10 mm



Arhus-CR Negro
6.175



Arhus-CR Blanco
6.175

45x90 cm. (44,3x89,3 cm.) 17.7x35.5 inches (17.4x35.2 inches)  10 mm



Arhus-CR Negro
6.171



Arhus-CR Blanco
6.171

Silver Line Mate 1x89,3 aprox.
6.77

Silver Line Brillo 1x89,3 aprox.
6.77

Formato / Size	X Caja / Box			X Palet / Pallet		
	Pz / Pc	M2 / sqm	Kg	Cj / Box	M2 / sqm	Kg
14,4x89,3 cm.	10	1,29	29,5	44	56,58	1298
21,8x89,3 cm.	7	1,36	30,65	42	57,24	1287,30
44,3x89,3 cm.	3	1,19	26,80	33	39,17	884,40


Formato / Size		X Caja / Box			X Palet / Pallet		
		Pz / Pc	ML	Kg	Cj / Box	ML	Kg
9,4x44,3 cm.	rodapié	23	10,19	14,58	56	570,40	816,20
44,3x89,3 cm.	peldaño / ángulo	3	2,68	26,80	33	88,41	884,40
44,3x89,3 cm.	gradone	2	1,79	19,50	-	-	-
44,3x89,3 cm.	ángulo gradone	1	0,89	10,20	-	-	-




rodapié cortado y biselado
cut and bevelled skirting tile
9,4x44,3 cm. / 3.7x17.4 inches
Arhus-CR
6.914



peldaño
staircase step
44,3x89,3 cm. / 17.4x35.2 inches
Arhus-CR
6.92



gradone
44,3x89,3 cm. / 17.4x35.2 inches
Arhus-CR
6.88



El peldaño y el gradone pueden servirse con o sin rayado de hendidura. También disponibles en ángulo.

The staircase step and gradone can be sold with or without the ribbed notch. Angle is also available.



Formato / Size	X Caja / Box			X Palet / Pallet		
	Pz / Pc	M2 / sqm	Kg	Cj / Box	M2 / sqm	Kg
44,3x44,3 cm.	5	0,98	21	68	66,64	1428
45x45 cm.	5	1,01	21,60	68	68,68	1468,8
59,3x59,3 cm.	3	1,05	24,30	36	37,80	874,80
60x60 cm.	3	1,08	24,95	36	38,88	898,02

Formato / Size		X Caja / Box			X Palet / Pallet		
		Pz / Pc	ML	Kg	Cj / Box	ML	Kg
9,4x44,3 cm.	rodapié	25	11,10	22,25	56	621,60	1246
9,4x45 cm.	rodapié	25	11,25	22,60	56	630	1265,60
9,4x59,3 cm.	rodapié	17	10,08	21,20	56	564,48	1187,20
9,4x60 cm.	rodapié	17	10,20	21,47	56	571,20	1202,32

rodapié cortado y biselado / cut and bevelled skirting tile
 9,4x45 cm. / 3.7x17.7 inches
 Serie Urbino
 6.913
 9,4x44,3 cm. / 3.7x17.4 inches
 Serie Urbino-R
 6.914



rodapié cortado y biselado / cut and bevelled skirting tile
 9,4x60 cm. / 3.7x23.6 inches
 Serie Urbino
 6.915
 9,4x59,3 cm. / 3.7x23.3 inches
 Serie Urbino-R
 6.916



Para poder combinar con facilidad los diferentes modelos de la serie Urbino, se recomienda utilizar las piezas rectificadas.

To combine easily the different models of the Urbino series, we recommend you to use rectified pieces.

45x45 cm. 17.7x17.7 inches



44,3x44,3 cm. 17.4x17.4 inches



Aralia
G.173

Aralia-R
G.161



Erica
G.173

Erica-R
G.161



Luma
G.173

Luma-R
G.161



Letia-R
G.161

60x60 cm. 23.6x23.6 inches



59,3x59,3 cm. 23.3x23.3 inches



Aralia
G.195

Aralia-R
G.190



Erica
G.195

Erica-R
G.190



Luma
G.195

Luma-R
G.190



Letia-R
G.190







Formato / Size	X Caja / Box			X Palet / Pallet		
	Pz / Pc	M2 / sqm	Kg	Cj / Box	M2 / sqm	Kg
59,3x59,3 cm.	3	1,05	24,30	36	37,80	874,80
60x60 cm.	3	1,08	24,95	36	38,88	898,02

Formato / Size	rodapié	X Caja / Box			X Palet / Pallet		
		Pz / Pc	ML	Kg	Cj / Box	ML	Kg
9,4x59,3 cm.	rodapié	17	10,08	21,20	56	564,48	1187,20
9,4x60 cm.	rodapié	17	10,20	21,47	56	571,20	1202,32

rodapié cortado y biselado / cut and bevelled skirting tile
 9,4x60 cm. / 3.7x23.6 inches
 Skandia-C
 6.915

9,4x59,3 cm. / 3.7x23.3 inches
 Kinda-CR
 6.916



El rodapié Skandia-C combina con los modelos Fionia-C y Feroe-C
 The Skandia-C skirting is designed to match the models Fionia-C and Feroe-C


60x60 cm. 23.6x23.6 inches



10 mm



Feroe-C Natural
G.199




Fionia-C Natural
G.199

60x60 cm. (59,3x59,3 cm.) 23.6x23.6 inches (23.3x23.3 inches)



10 mm



Kinda-CR Natural
G.168

ANTIDESLIZANTE. Con el fin de dar una mayor seguridad en aquellas áreas transitables, cuyas condiciones de humedad y pendientes son mayores de lo habitual. Esta serie supera las pruebas de ensayo según la Norma UNE-ENV 12633:2003. Para más información, consultar nuestro departamento técnico.

SLIP RESISTANCE. The aim here is to provide better safety in areas of pedestrian traffic, where the humidity conditions and slopes are greater than normal. This series rates higher than the test results recommended by Regulation UNE-ENV 12633:2003. For more information on this, contact our Technical Department.



CL 2
R 10

Feroe-C
Fionia-C

CL 2
R 9

Kinda-CR



14,3x119,3 cm. 5.6x47.0 inches



Moorea-R Blanco
G.185




Moorea-R Antracita
G.185



Moorea-R Beige
G.185



Moorea-R Marrón
G.185



Moorea-R Blanco - 14,3x119,3 cm.

(1) El borde de la serie Polinesia no está cortado, es redondeado permitiendo el deslizamiento del agua evitando así que ésta se acumule. Del mismo modo, el perfil Moorea de la serie incorpora un relieve formado por ondas creadas específicamente para que el agua fluya entre los canales de éstas, garantizando el contacto permanente entre la pieza cerámica y el pie del viandante.

The edge of the Polinesia series is not cut, it is rounded to allow the water flowing and to avoid its accumulation. Moreover, the Moorea series has an undulating surface specifically created to an even better water flowing, ensuring continuous contact between the ceramic piece and the pedestrian feet.

Formato / Size	X Caja / Box			X Palet / Pallet		
	Pz / Pc	M2 / sqm	Kg	Cj / Box	M2 / sqm	Kg
14,3x119,3 cm.	4	0,68	19	60	40,92	1140



ANTIDESLIZANTE. Con el fin de dar una mayor seguridad en aquellas áreas transitables, cuyas condiciones de humedad y pendientes son mayores de lo habitual.

Esta serie supera las pruebas de ensayo según la Norma UNE-ENV 12633:2003. Para más información, consultar nuestro departamento técnico.

SLIP RESISTANCE. The aim here is to provide better safety in areas of pedestrian traffic, where the humidity conditions and slopes are greater than normal.

This series rates higher than the test results recommended by Regulation UNE-ENV 12633:2003. For more information on this, contact our Technical Department.




CL 3
R 11
CL C

14,3x119,3 cm. 5.6x47.0 inches   12,3 mm

VINTAGE



Paramo-R Beige
G.183




Paramo-R Marrón
G.183



Paramo-R Noce
G.183



Paramo-R Antracita
G.183



Taiga-R Natural
G.183

DIN 51130 R 9

Formato / Size	X Caja / Box			X Palet / Pallet		
	Pz / Pc	M2 / sqm	Kg	Cj / Box	M2 / sqm	Kg
14,3x119,3 cm.	4	0,68	19	60	40,92	1140

Formato / Size	X Caja / Box			X Palet / Pallet		
	Pz / Pc	ML	Kg	Cj / Box	ML	Kg
9,4x59,3 cm. rodapié	15	8,89	20,60	56	498,12	1153,71

rodapié cortado y biselado
cut and bevelled skirting tile
9,4x59,3 cm. / 3.7x23.3 inches
Paramo-R / Taiga-R
G.916



19,2x119,3 cm. 7.6x47.0 inches




VINTAGE



Paramo-R Beige
G.176



Paramo-R Marrón
G.176



Paramo-R Noce
G.176



Paramo-R Antracita
G.176



Taiga-R Natural
G.176

DIN 51130 R 9

Formato / Size	X Caja / Box			X Palet / Pallet		
	Pz / Pc	M2 / sqm	Kg	Cj / Box	M2 / sqm	Kg
19,2x119,3 cm.	3	0,69	19,97	54	37,10	1078,16

Formato / Size	X Caja / Box			X Palet / Pallet		
	Pz / Pc	ML	Kg	Cj / Box	ML	Kg
9,4x59,3 cm. rodapié	15	8,89	20,60	56	498,12	1153,71

rodapié cortado y biselado
cut and bevelled skirting tile
9,4x59,3 cm. / 3.7x23.3 inches
Paramo-R / Taiga-R
G.916



COLLECTION
VIEW

PANORAMIC
VIEW

Paramo-R Noce · 14,3x119,3 cm. / 19,2x119,3 cm. / Alarcón Paja · 30x30 cm. / Gradone y Ángulo Gradone Alarcón Paja · 30x30 cm. / Rodapié · 9,4x59,3 cm.





Paramo-R Beige - 14,3x119,3 cm. / 19,2x119,3 cm. / Rodapié - 9,4x59,3 cm.



19,2x119,3 cm. 7.6x47.0 inches



Salonga-R Blanco
G.176



Salonga-R Ceniza
G.176



Salonga-R Miel
G.176



Salonga-R Cerezo
G.176



Salonga-R Antracita
G.176

DIN 51130 R 9

Formato / Size	X Caja / Box			X Palet / Pallet		
	Pz / Pc	M2 / sqm	Kg	Cj / Box	M2 / sqm	Kg
19,2x119,3 cm.	3	0,69	19,97	54	37,10	1078,16

Formato / Size	rodapié	X Caja / Box			X Palet / Pallet		
		Pz / Pc	ML	Kg	Cj / Box	ML	Kg
9,4x59,3 cm.	rodapié	15	8,89	20,60	56	498,12	1153,71

rodapié cortado y biselado
cut and bevelled skirting tile
9,4x59,3 cm. / 3.7x23.3 inches
Salonga
G.916





60x60 cm. 23.6x23.6 inches



10 mm



Potro Blanco
G.196



Potro Gris
G.196


Formato / Size	X Caja / Box			X Palet / Pallet		
	Pz / Pc	M2 / sqm	Kg	Cj / Box	M2 / sqm	Kg
60x60 cm.	3	1,08	24,95	36	38,88	898,02

Formato / Size		X Caja / Box			X Palet / Pallet		
		Pz / Pc	ML	Kg	Cj / Box	ML	Kg
9,4x60 cm.	rodapié	17	10,20	21,47	56	571,20	1202,32
60x60 cm.	peldaño / ángulo	3	1,80	24,95	36	64,80	898,02
60x60 cm.	gradone	2	1,20	18,08	-	-	-
60x60 cm.	ángulo gradone	1	0,60	10,04	-	-	-

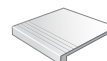
rodapié cortado y biselado
cut and bevelled skirting tile
9,4x60 cm. / 3.7x23.6 inches
Potro
G.915



peldaño
staircase step
60x60 cm. / 23.6x23.6 inches
Potro
G.81



gradone
60x60 cm. / 23.6x23.6 inches
Potro
G.86



El peldaño y el gradone pueden servirse con o sin rayado de hendidura. También disponibles en ángulo.

The staircase step and gradone can be sold with or without the ribbed notch. Angle is also available.



PANORAMIC
VIEW



14,3x119,3 cm. 5.6x47.0 inches  12,3 mm

Semipulido Semipolished


BUNKER




Amarre-SPR Caldera
G.183


60x120 (59,3x119,3 cm.) 23.6x47.2 inches (23.3x47.0 inches)  12,3 mm

Semipulido Semipolished



Amarre-SPR Caldera
G.175

 Formato / Size	X Caja / Box			X Palet / Pallet		
	Pz / Pc	M2 / sqm	Kg	Cj / Box	M2 / sqm	Kg
14,3x119,3 cm.	4	0,68	19	60	40,62	1140
59,3x119,3 cm.	1	0,71	20,78	40	28,28	831,20


 Formato / Size		X Caja / Box			X Palet / Pallet		
		Pz / Pc	ML	Kg	Cj / Box	ML	Kg
9,4x59,3 cm.	rodapié	15	8,89	20,60	56	498,12	1153,71
59,3x119,3 cm.	peldaño / ángulo	1	1,19	20,78	40	47,72	831,20
59,3x119,3 cm.	gradone	1	1,19	21,60	-	-	-
59,3x119,3 cm.	ángulo gradone	1	1,19	22,32	-	-	-




rodapié cortado y biselado
cut and bevelled skirting tile
9,4x59,3 cm. / 3.7x23.3 inches
Amarre-SPR
G.916



peldaño
staircase step
59,3x119,3 cm. / 23.3x47.0 inches
Amarre-SPR
G.86




gradone
59,3x119,3 cm. / 23.3x47.0 inches
Amarre-SPR
G.95



El peldaño y el gradone pueden servirse con o sin rayado de hendidura. También disponibles en ángulo.

The staircase step and gradone can be sold with or without the ribbed notch. Angle is also available.

45x45 cm. 17.7x17.7 inches   9,5 mm




Condor Beige
6.179



Condor Cemento
6.179



60x120 cm. (59,3x119,3 cm.) 23.6x47.2 inches (23.3x47.0 inches)   12,3 mm





Condor-R Beige
6.175




Condor-R Cemento
6.175

Formato / Size	 X Caja / Box			 X Palet / Pallet		
	Pz / Pc	M2 / sqm	Kg	Cj / Box	M2 / sqm	Kg
45x45 cm.	5	1,01	21,60	68	68,68	1468,80
59,3x119,3 cm.	1	0,71	20,78	40	28,28	831,20

Formato / Size		 X Caja / Box			 X Palet / Pallet		
		Pz / Pc	ML	Kg	Cj / Box	ML	Kg
9,4x45 cm.	rodapié	25	11,25	22,60	56	630	1265,60
9,4x59,3 cm.	rodapié	15	8,89	20,60	56	498,12	1153,71
45x45 cm.	peldaño / ángulo	5	2,25	21,60	56	126	1209,60
59,3x119,3 cm.	peldaño / ángulo	1	1,19	20,78	40	47,72	831,20
45x45 cm.	gradone	2	0,90	10,30	-	-	-
59,3x119,3 cm.	gradone	1	1,19	21,60	-	-	-
45x45 cm.	ángulo gradone	2	0,90	11,46	-	-	-
59,3x119,3 cm.	ángulo gradone	1	1,19	23,32	-	-	-
1x59,3 cm.		32	18,98	4,45	-	-	-




Condor Antracita
G.179



Condor Rodeno
G.179



Condor-R Antracita
G.175



Condor-R Rodeno
G.175

Glass Line Rojo 1x59,3 aprox.
G.53


Glass Line Ocre 1x59,3 aprox.
G.53

Glass Line Negro 1x59,3 aprox.
G.53


rodapié cortado y biselado
cut and bevelled skirting tile
9,4x45 cm. / 3.7x17.7 inches
Condor
G.913
9,4x59,3 cm. / 3.7x23.3 inches
Condor-R
G.916



peldaño
staircase step
45x45 cm. / 17.7x17.7 inches
Condor
G.78
59,3x119,3 cm. / 23.3x47.0 inches
Condor-R
G.86



gradone
45x45 cm. / 17.7x17.7 inches
Condor
G.89
59,3x119,3 cm. / 23.3x47.0 inches
Condor-R
G.95




El peldaño y el gradone pueden servirse con o sin rayado de hendidura. También disponibles en ángulo.

The staircase step and gradone can be sold with or without the ribbed notch. Angle is also available.





30x60 cm. 11.8x23.6 inches



Arquinia-C Sand
G.179

Antideslizante
G.192



Arquinia-C Bone
G.179

Antideslizante
G.192



Arquinia-C Musgo
G.179

Antideslizante
G.192

60x60 cm. 23.6x23.6 inches



59,3x59,3 cm. 23.3x23.3 inches




Arquinia-C Sand
G.173
Arquinia-CR Sand
G.200




Arquinia-C Bone
G.173
Arquinia-CR Bone
G.200




Arquinia-C Musgo
G.173
Arquinia-CR Musgo
G.200




(*) Mosaico Arquinia Sand
30x30 aprox.
G.94



(*) Mosaico Arquinia Bone
30x30 aprox.
G.94



(*) Mosaico Arquinia Musgo
30x30 aprox.
G.94



(*) Mosaico Deir Sand
30x30 aprox.
G.78

Formato / Size	X Caja / Box			X Palet / Pallet		
	Pz / Pc	M2 / sqm	Kg	Cj / Box	M2 / sqm	Kg
30x60 cm.	6	1,08	23,10	40	43,20	924
60x60 cm.	3	1,08	24,95	36	38,88	898,02
59,3x59,3 cm.	3	1,05	24,30	36	37,80	874,80
30x30 cm. mosaico	12	1,08	19,61	30	32,40	588,30

Formato / Size	rodapié	X Caja / Box			X Palet / Pallet		
		Pz / Pc	ML	Kg	Cj / Box	ML	Kg
9,4x30 cm.	rodapié	34	10,20	20,85	64	652,80	1334,14
9,4x60 cm.	rodapié	17	10,20	21,47	56	571,20	1202,32
9,4x59,3 cm.	rodapié	17	10,08	21,20	56	564,48	1187,20

Formato / Size	peldaño / ángulo	X Caja / Box			X Palet / Pallet		
		Pz / Pc	ML	Kg	Cj / Box	ML	Kg
30x60 cm.	peldaño / ángulo	6	3,60	23,10	40	144	924
60x60 cm.	peldaño / ángulo	3	1,80	24,95	36	64,80	898,02
59,3x59,3 cm.	peldaño / ángulo	3	1,78	24,30	36	64,04	874,80
30x60 cm.	gradone	3	1,80	14,35	-	-	-
60x60 cm.	gradone	2	1,20	18,08	-	-	-
59,3x59,3 cm.	gradone	2	1,19	17,60	-	-	-
30x60 cm.	ángulo gradone	2	1,20	10,85	-	-	-
60x60 cm.	ángulo gradone	1	0,60	10,04	-	-	-
59,3x59,3 cm.	ángulo gradone	1	0,59	9,50	-	-	-




Arquinia-C Cemento
G.179

Antideslizante
G.192



Arquinia-C Grafito
G.179

Antideslizante
G.192




Arquinia-C Antracita
G.179

Antideslizante
G.192




Arquinia-C Cemento
G.173
Arquinia-CR Cemento
G.200




Arquinia-C Grafito
G.173
Arquinia-CR Grafito
G.200




Arquinia-C Antracita
G.173
Arquinia-CR Antracita
G.200




(*) Mosaico Arquinia Cemento
30x30 aprox.
G.94




(*) Mosaico Arquinia Grafito
30x30 aprox.
G.94



(*) Mosaico Arquinia Antracita
30x30 aprox.
G.94



(*) Mosaico Deir Cemento
30x30 aprox.
G.78



(*) Enmallado
Meshmounted



(1) **ANTIDESLIZANTE.** Con el fin de dar una mayor seguridad en aquellas áreas transitables, cuyas condiciones de humedad y pendientes son mayores de lo habitual. Esta serie supera las pruebas de ensayo según la Norma UNE-ENV 12633:2003. Para más información, consultar nuestro departamento técnico.


SLIP RESISTANCE. The aim here is to provide better safety in areas of pedestrian traffic, where the humidity conditions and slopes are greater than normal. This series rates higher than the test results recommended by Regulation UNE-ENV 12633:2003. For more information on this, contact our Technical Department.

CL 3
R 10
CL C


rodapié cortado y biselado / cut and bevelled skirting tile
9,4x30 cm. / 3.7x11.8 inches
Arquinia-C Antideslizante
G.32 G.32
9,4x59,3 cm. / 3.7x23.3 inches
Arquinia-CR
G.916
9,4x60 cm. / 3.7x23.6 inches
Arquinia-C
G.915



peldaño / staircase step
30x60 cm. / 11.8x23.6 inches
Arquinia-C Antideslizante
G.78 G.78
59,3x59,3 cm. / 23.3x23.3 inches
Arquinia-CR
G.83
60x60 cm. / 23.6x23.6 inches
Arquinia-C
G.81



gradone
30x60 cm. / 11.8x23.6 inches
Arquinia-C Antideslizante
G.84 G.84
59,3x59,3 cm. / 23.3x23.3 inches
Arquinia-CR
G.87
60x60 cm. / 23.6x23.6 inches
Arquinia-C
G.86



(1) En acabado antideslizante, por sus características técnicas, presenta una ligera variación de tono y textura. Slip resistance finishing, due to its technical characteristics, it presents a light hue and texture variation.

El peldaño y el gradone pueden servirse con o sin rayado de hendidura. También disponibles en ángulo. The staircase step and gradone can be sold with or without the ribbed notch. Angle is also available.






30x60 cm. 11.8x23.6 inches **29,3x59,3 cm. 11.5x23.3 inches**

9,5 mm.


Semipulido Semipolished



Ruhr Blanco
G.154
Ruhr-SPR Blanco
G.173




Ruhr Cemento
G.154
Ruhr-SPR Cemento
G.173




Ruhr Plomo
G.154
Ruhr-SPR Plomo
G.173




Ruhr Antracita
G.154
Ruhr-SPR Antracita
G.173




(*)
Mosaico Ruhr Blanco
30x30 aprox.
G.94
Mosaico Ruhr-SP Blanco
30x30 aprox.
G.908




(*)
Mosaico Ruhr Cemento
30x30 aprox.
G.94
Mosaico Ruhr-SP Cemento
30x30 aprox.
G.908



(*)
Mosaico Ruhr Plomo
30x30 aprox.
G.94
Mosaico Ruhr-SP Plomo
30x30 aprox.
G.908



(*)
Mosaico Ruhr Antracita
30x30 aprox.
G.94
Mosaico Ruhr-SP Antracita
30x30 aprox.
G.908



(*)
Mosaico Goch Gris
30x30 aprox.
G.908
Mosaico Goch-SP Gris
30x30 aprox.
G.78



(*)
Mosaico Rectangular
Ruhr Blanco
30x30 aprox.
G.94
Mosaico Rectangular
Ruhr-SP Blanco
30x30 aprox.
G.908




(*)
Mosaico Rectangular
Ruhr Cemento
30x30 aprox.
G.94
Mosaico Rectangular
Ruhr-SP Cemento
30x30 aprox.
G.908



(*)
Mosaico Rectangular
Ruhr Plomo
30x30 aprox.
G.94
Mosaico Rectangular
Ruhr-SP Plomo
30x30 aprox.
G.908



(*)
Mosaico Rectangular
Ruhr Antracita
30x30 aprox.
G.94
Mosaico Rectangular
Ruhr-SP Antracita
30x30 aprox.
G.908



(*)
Mosaico Hagen Gris
30x30 aprox.
G.908
Mosaico Hagen-SP Gris
30x30 aprox.
G.78



X Caja / Box



X Palet / Pallet


Formato / Size	X Caja / Box			X Palet / Pallet		
	Pz / Pc	M2 / sqm	Kg	Cj / Box	M2 / sqm	Kg
30x60cm.	6	1,08	23,10	40	43,20	924
29,3x59,3 cm.	6	1,04	22,39	40	41,68	895,60
30x30 cm.	12	1,08	19,61	30	32,40	588,30

X Caja / Box


X Palet / Pallet

Formato / Size	peldaño / ángulo	X Caja / Box			X Palet / Pallet		
		Pz / Pc	ML	Kg	Cj / Box	ML	Kg
30x60 cm.	peldaño / ángulo	6	3,60	23,10	40	144	924
29,3x59,3 cm.	peldaño / ángulo	6	3,56	22,39	40	142,32	895,60
30x60 cm.	gradone	3	1,80	14,35	-	-	-
29,3x59,3 cm.	gradone	3	1,78	14,35	-	-	-
30x60 cm.	ángulo gradone	2	1,20	10,85	-	-	-
29,3x59,3 cm.	ángulo gradone	2	1,19	10,85	-	-	-
9,4x60 cm.	rodapié	17	10,20	23,60	56	571,20	1321,60
9,4x59,3 cm.	rodapié	17	10,08	23,31	56	564,48	1305,24






Ruhr Crema
G.154
Ruhr-SPR Crema
G.173



Ruhr Visón
G.154
Ruhr-SPR Visón
G.173



Ruhr Moka
G.154
Ruhr-SPR Moka
G.173




Ruhr Chocolate
G.154
Ruhr-SPR Chocolate
G.173




(*)
Mosaico Ruhr Crema
30x30 aprox.
G.94
Mosaico Ruhr-SP Crema
30x30 aprox.
G.908




(*)
Mosaico Ruhr Visón
30x30 aprox.
G.94
Mosaico Ruhr-SP Visón
30x30 aprox.
G.908




(*)
Mosaico Ruhr Moka
30x30 aprox.
G.94
Mosaico Ruhr-SP Moka
30x30 aprox.
G.908



(*)
Mosaico Ruhr Chocolate
30x30 aprox.
G.94
Mosaico Ruhr-SP Chocolate
30x30 aprox.
G.908




(*)
Mosaico Goch Beige
30x30 aprox.
G.908
Mosaico Goch-SP Beige
30x30 aprox.
G.78




(*)
Mosaico Rectangular
Ruhr Crema
30x30 aprox.
G.94
Mosaico Rectangular
Ruhr-SP Crema
30x30 aprox.
G.908




(*)
Mosaico Rectangular
Ruhr Visón
30x30 aprox.
G.94
Mosaico Rectangular
Ruhr-SP Visón
30x30 aprox.
G.908



(*)
Mosaico Rectangular
Ruhr Moka
30x30 aprox.
G.94
Mosaico Rectangular
Ruhr-SP Moka
30x30 aprox.
G.908



(*)
Mosaico Rectangular
Ruhr Chocolate
30x30 aprox.
G.94
Mosaico Rectangular
Ruhr-SP Chocolate
30x30 aprox.
G.908




(*)
Mosaico Hagen Beige
30x30 aprox.
G.908
Mosaico Hagen-SP Beige
30x30 aprox.
G.78

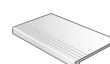
rodapié cortado y biselado
cut and bevelled skirting tile
9.4x60 cm. / 3.7x23.6 inches
Ruhr
G.915
9.4x59.3 cm. / 3.7x23.3 inches
Ruhr-SPR
G.916



peldaño / staircase step
30x60 cm. / 11.8x23.6 inches
Ruhr
G.78
29.3x59.3 cm. / 11.5x23.3 inches
Ruhr-SPR
G.81



gradone
30x60 cm. / 11.8x23.6 inches
Ruhr
G.84
29.3x59.3 cm. / 11.5x23.3 inches
Ruhr-SPR
G.85



El peldaño y el gradone pueden servirse con o sin rayado de hendidura. También disponibles en ángulo.

The staircase step and gradone can be sold with or without the ribbed notch. Angle is also available.

60x60 cm. 23.6x23.6 inches **59,3x59,3 cm.23.3x23.3 inches**

10 mm.

Semipulido Semipolished



Ruhr Blanco
G.208
Ruhr-SPR Blanco
G.174



Ruhr Cemento
G.208
Ruhr-SPR Cemento
G.174



Ruhr Plomo
G.208
Ruhr-SPR Plomo
G.174



Ruhr Antracita
G.208
Ruhr-SPR Antracita
G.174




Formato / Size	X Caja / Box			X Palet / Pallet		
	Pz / Pc	M2 / sqm	Kg	Cj / Box	M2 / sqm	Kg
60x60 cm.	3	1,08	24,95	36	38,88	898,02
59,3x59,3 cm.	3	1,05	24,30	36	37,80	874,80

Formato / Size		X Caja / Box			X Palet / Pallet		
		Pz / Pc	ML	Kg	Cj / Box	ML	Kg
9,4x60 cm.	rodapié	17	10,20	21,47	56	571,20	1202,32
9,4x59,3 cm.	rodapié	17	10,08	21,20	56	564,48	1187,20
60x60 cm.	peldaño / ángulo	3	1,80	24,95	36	64,80	898,02
59,3x59,3 cm.	peldaño / ángulo	3	1,78	24,30	36	64,04	874,80
60x60 cm.	gradone	2	1,20	18,08	-	-	-
59,3x59,3 cm.	gradone	2	1,19	17,60	-	-	-
60x60 cm.	ángulo gradone	1	0,60	10,04	-	-	-
59,3x59,3 cm.	ángulo gradone	1	0,59	9,50	-	-	-



Ruhr Crema
G.208
Ruhr-SPR Crema
G.174



Ruhr Visión
G.208
Ruhr-SPR Visión
G.174



Ruhr Moka
G.208
Ruhr-SPR Moka
G.174




Ruhr Chocolate
G.208
Ruhr-SPR Chocolate
G.174




rodapié cortado y biselado
cut and bevelled skirting tile
9,4x60 cm. / 3.7x23.6 inches
Ruhr
G.915
9,4x59,3 cm. / 3.7x23.3 inches
Ruhr-SPR
G.916



peldaño / staircase step
60x60 cm. / 23.6x23.6 inches
Ruhr
G.81
59,3x59,3 cm. / 23.3x23.3 inches
Ruhr-SPR
G.83



gradone
60x60 cm. / 23.6x23.6 inches
Ruhr
G.86
59,3x59,3 cm. / 23.3x23.3 inches
Ruhr-SPR
G.87



El peldaño y el gradone pueden servirse con o sin rayado de hendidura. También disponibles en ángulo.

The staircase step and gradone can be sold with or without the ribbed notch. Angle is also available.


45x90 cm. (44,3x89,3 cm.) 17.7x35.5 inches (17.4x35.2 inches)




Ruhr-R Blanco
G.199
Ruhr-SPR Blanco
G.162



Ruhr-R Cemento
G.199
Ruhr-SPR Cemento
G.162



Ruhr-R Plomo
G.199
Ruhr-SPR Plomo
G.162



Ruhr-R Antracita
G.199
Ruhr-SPR Antracita
G.162




Formato / Size	X Caja / Box			X Palet / Pallet		
	Pz / Pc	M2 / sqm	Kg	Cj / Box	M2 / sqm	Kg
44,3x89,3 cm.	3	1,19	26,80	33	39,17	884,40

Formato / Size		X Caja / Box			X Palet / Pallet		
		Pz / Pc	ML	Kg	Cj / Box	ML	Kg
9,4x44,3 cm.	rodapié	23	10,19	14,58	56	570,40	816,20
44,3x89,3 cm.	peldaño / ángulo	3	2,68	26,80	33	88,41	884,40
44,3x89,3 cm.	gradone	2	1,79	19,50	.	.	.
44,3x89,3 cm	ángulo gradone	1	0,89	10,20	.	.	.


45x90 cm. (44,3x89,3 cm.) 17.7x35.5 inches (17.4x35.2 inches)




Semipulido Semipolished




Ruhr-R Crema
G.199
Ruhr-SPR Crema
G.162



Ruhr-R Visión
G.199
Ruhr-SPR Visión
G.162



Ruhr-R Moka
G.199
Ruhr-SPR Moka
G.162




Ruhr-R Chocolate
G.199
Ruhr-SPR Chocolate
G.162



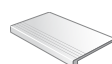
rodapié cortado y biselado
cut and bevelled skirting tile
9,4x44,3 cm. / 3.7x17.4 inches
Ruhr-R
G.914
Ruhr-SPR
G.914



peldaño / staircase step
44,3x89,3 cm. / 17.4x35.2 inches
Ruhr-R
G. 92
Ruhr-SPR
G.92



gradone
44,3x89,3 cm. / 17.4x35.2 inches
Ruhr-R
G.88
Ruhr-SPR
G.88




El peldaño y el gradone pueden servirse con o sin rayado de hendidura. También disponibles en ángulo.

The staircase step and gradone can be sold with or without the ribbed notch. Angle is also available.





30x60 cm. 11.8x23.6 inches 9,5 mm



Massena Blanco
G.179



Massena Gris
G.179

60x60 cm. 23.6x23.6 inches 10 mm

59,3x59,3 cm. 23.3x23.3 inches 10 mm



Massena Blanco
G.156
Massena-R Blanco
G.196

Antideslizante
G.156
Antideslizante-R
G.196




Massena Gris
G.156
Massena-R Gris
G.196


Antideslizante
G.156
Antideslizante-R
G.196



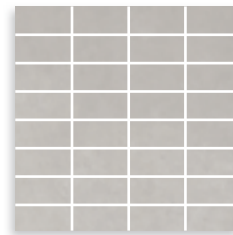
(* Mosaico Chapelle Blanco
30x30 aprox.
G.94
(* Mosaico Chapelle Blanco
30x30 aprox.
Antideslizante
G.94



(* Mosaico Bessières Blanco
30x30 aprox.
G.94
(* Mosaico Bessières Blanco
30x30 aprox.
Antideslizante
G.94



(* Mosaico Chapelle Gris
30x30 aprox.
G.94
(* Mosaico Chapelle Gris
30x30 aprox.
Antideslizante
G.94



(* Mosaico Bessières Gris
30x30 aprox.
G.94
(* Mosaico Bessières Gris
30x30 aprox.
Antideslizante
G.94

Formato / Size	X Caja / Box			X Palet / Pallet		
	Pz / Pc	M2 / sqm	Kg	Cj / Box	M2 / sqm	Kg
30x60 cm.	6	1,08	23,10	40	43,20	924
60x60 cm.	3	1,08	24,95	36	38,88	898,02
59,3x59,3 cm.	3	1,05	24,30	36	37,80	874,80
30x30 cm. mosaico	12	1,08	19,61	30	32,40	588,30

Formato / Size	rodapié	X Caja / Box			X Palet / Pallet		
		Pz / Pc	ML	Kg	Cj / Box	ML	Kg
9,4x30 cm.	rodapié	34	10,20	20,85	64	652,80	1334,14
9,4x60 cm.	rodapié	17	10,20	21,47	56	571,20	1202,32
9,4x59,3 cm.	rodapié	17	10,08	21,20	56	564,48	1187,20

Formato / Size	peldaño / ángulo	X Caja / Box			X Palet / Pallet		
		Pz / Pc	ML	Kg	Cj / Box	ML	Kg
30x60 cm.	peldaño / ángulo	6	3,60	23,10	40	144	924
60x60 cm.	peldaño / ángulo	3	1,80	24,95	36	64,80	898,02
59,3x59,3 cm.	peldaño / ángulo	3	1,78	24,30	36	64,04	874,80
30x60 cm.	gradone	3	1,80	14,35	-	-	-
60x60 cm.	gradone	2	1,20	18,08	-	-	-
59,3x59,3 cm.	gradone	2	1,19	17,60	-	-	-
30x60 cm.	ángulo gradone	2	1,20	10,85	-	-	-
60x60 cm.	ángulo gradone	1	0,60	10,04	-	-	-
59,3x59,3 cm.	ángulo gradone	1	0,59	9,50	-	-	-



Massena Siena
G.179



Massena Pardo
G.179




Massena Siena
G.156
Massena-R Siena
G.196

Antideslizante
G.156
Antideslizante-R
G.196

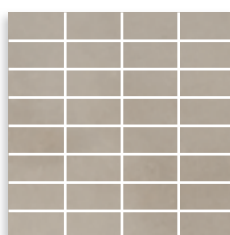


Massena Pardo
G.156
Massena-R Pardo
G.196


Antideslizante
G.156
Antideslizante-R
G.196




(*) Mosaico Chapelle Siena
30x30 aprox.
G.94
(*) Mosaico Chapelle Siena
30x30 aprox.
Antideslizante
G.94



(*) Mosaico Bessières Siena
30x30 aprox.
G.94
(*) Mosaico Bessières Siena
30x30 aprox.
Antideslizante
G.94



(*) Mosaico Chapelle Pardo
30x30 aprox.
G.94
(*) Mosaico Chapelle Pardo
30x30 aprox.
Antideslizante
G.94



(*) Mosaico Bessières Pardo
30x30 aprox.
G.94
(*) Mosaico Bessières Pardo
30x30 aprox.
Antideslizante
G.94



ANTIDESLIZANTE. Con el fin de dar una mayor seguridad en aquellas áreas transitables, cuyas condiciones de humedad y pendientes son mayores de lo habitual. Esta serie supera las pruebas de ensayo según la Norma UNE-ENV 12633:2003. Para más información, consultar nuestro departamento técnico.


SLIP RESISTANCE. The aim here is to provide better safety in areas of pedestrian traffic, where the humidity conditions and slopes are greater than normal. This series rates higher than the test results recommended by Regulation UNE-ENV 12633:2003. For more information on this, contact our Technical Department.

CL 3
R 10
CL C


rodapié cortado y biselado / cut and bevelled skirting tile
9,4x30 cm. / 3.7x11.8 inches
Massena
G.32
9,4x59,3 cm. / 3.7x23.3 inches
Massena-R Antideslizante
G.916
9,4x60 cm. / 3.7x23.6 inches
Massena Antideslizante
G.915



peldaño / staircase step
30x60 cm. / 11.8x23.6 inches
Massena
G.78
59,3x59,3 cm. / 23.3x23.3 inches
Massena-R Antideslizante
G.83
60x60 cm. / 23.6x23.6 inches
Massena Antideslizante
G.81



gradone
30x60 cm. / 11.8x23.6 inches
Massena
G.84
59,3x59,3 cm. / 23.3x23.3 inches
Massena-R Antideslizante
G.87
60x60 cm. / 23.6x23.6 inches
Massena Antideslizante
G.86



(1) En acabado antideslizante, por sus características técnicas, presenta una ligera variación de tono y textura. Slip resistance finishing, due to its technical characteristics, it presents a light hue and texture variation.

El peldaño y el gradone pueden servirse con o sin rayado de hendidura. También disponibles en ángulo. The staircase step and gradone can be sold with or without the ribbed notch. Angle is also available.

60x60 cm. 23.6x23.6 inches



59,3x59,3 cm. 23.3x23.3 inches



Mosaico Massena
Multicolor
30x30 aprox.
G.78

Antideslizante
G.78




(*) Ornano Natural
G.172
Ornano-R Natural
G.161


Antideslizante
G.172
Antideslizante-R
G.161

(*) Este modelo está compuesto por diseños diferentes para combinar de modo
alternativo, se sirven en la misma caja.
This model has different designs that are combined alternately, coming in the
same box.

10x20 cm. 3.9x7.9 inches



Morthier Natural
G.148



Formato / Size	X Caja / Box			X Palet / Pallet		
	Pz / Pc	M2 / sqm	Kg	Cj / Box	M2 / sqm	Kg
60x60 cm.	3	1,08	24,95	36	38,88	898,02
59,3x59,3 cm.	3	1,05	24,30	36	37,80	874,80
30x30 cm.	12	1,08	28	.	.	.

Formato / Size	X Caja / Box			X Palet / Pallet		
	Pz / Pc	M2 / sqm	Kg	Cj / Box	M2 / sqm	Kg
10x20 cm.	50	1	18,10	60	60	1086



Ormano Natural / Massena Bianco - 60x60 cm. / Morthier Natural - 10x20 cm.






Massena Blanco - 30x60 cm. / Massena Gris / Bianco - 60x60 cm. / Gradone Massena Gris - 30x60 cm.


60x60 cm. (59,3x59,3 cm.) 23.6x23.6 inches (23.3x23.3 inches)




Semipulido Semipolished




Kenion-CR-SP Albar
G.169



Kenion-CR-SP Cacao
G.169



Kenion-CR-SP Ceniza
G.169



Kenion-CR-SP Carbón
G.169



(*) Mosaico Kenion-SP Albar
30x30 aprox.
G.94




(*) Mosaico Kenion-SP Cacao
30x30 aprox.
G.94




(*) Mosaico Kenion-SP Ceniza
30x30 aprox.
G.94




(*) Mosaico Kenion-SP Carbón
30x30 aprox.
G.94




(*) Mosaico Sein-SP Albar
30x30 aprox.
G.94



(*) Mosaico Sein-SP Cacao
30x30 aprox.
G.94



(*) Mosaico Sein-SP Ceniza
30x30 aprox.
G.94



(*) Mosaico Sein-SP Carbón
30x30 aprox.
G.94



(*) Mosaico Vicat-SP Albar
30x30 aprox.
G.94



(*) Mosaico Vicat-SP Cacao
30x30 aprox.
G.94



(*) Mosaico Vicat-SP Ceniza
30x30 aprox.
G.94




(*) Mosaico Vicat-SP Carbón
30x30 aprox.
G.94

45x90 cm. (44,3x89,3 cm.) 17.7x35.5 inches (17.4x35.2 inches)



Semipulido Semipolished



Kenion-CR-SP Albar
G.193



Kenion-CR-SP Cacao
G.193




Kenion-CR-SP Ceniza
G.193




Kenion-CR-SP Carbón
G.193

Silver Line Mate 1x89,3 aprox.
G.77



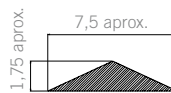
(*) Mosaico Monier-SP
30x30 aprox.
G.78



Se sirven en unidades
It is sold by pieces.

Silver Line Brillo 1x89,3 aprox.
G.77

Para facilitar la colocación de este material existen las siguientes piezas:
In order to aid the fixing of this material, the following pieces are available:



Triángulo Kenion Albar
Triángulo Kenion Ceniza
Triángulo Kenion Cacao
Triángulo Kenion Carbón
G.23

Formato / Size	X Caja / Box			X Palet / Pallet		
	Pz / Pc	M2 / sqm	Kg	Cj / Box	M2 / sqm	Kg
30x30 cm. mosaico	12	1,08	19,61	30	32,40	588,30
59,3x59,3 cm.	3	1,05	24,30	36	37,80	874,80
44,3x89,3 cm.	3	1,19	26,80	33	39,17	884,40

Formato / Size		X Caja / Box			X Palet / Pallet		
		Pz / Pc	ML	Kg	Cj / Box	ML	Kg
9,4x44,3 cm.	rodapié	23	10,19	14,58	56	570,40	816,20
9,4x59,3 cm.	rodapié	17	10,08	21,20	56	564,48	1187,20
59,3x59,3 cm.	peldaño / ángulo	3	1,78	24,30	36	64,04	874,80
44,3x89,3 cm.	peldaño / ángulo	3	2,68	26,80	33	88,41	884,40
59,3x59,3 cm.	gradone	2	1,19	17,60	-	-	-
44,3x89,3 cm.	gradone	2	1,79	19,50	-	-	-
59,3x59,3 cm.	ángulo gradone	1	0,59	9,50	-	-	-
44,3x89,3 cm.	ángulo gradone	1	0,89	10,20	-	-	-


(*) Enmallado
Meshmounted

DIN 51130 R 9


rodapié cortado y biselado
cut and bevelled skirting tile
9,4x44,3 cm. / 3.7x17.4 inches
Kenion-CR-SP
G.914
9,4x59,3 cm. / 3.7x23.3 inches
Kenion-CR-SP
G.916



peldaño
staircase step
59,3x59,3 cm. / 23.3x23.3 inches
Kenion-CR-SP
G.83
44,3x89,3 cm. / 17.4x35.2 inches
Kenion-CR-SP
G.92



gradone
59,3x59,3 cm. / 23.3x23.3 inches
Kenion-CR-SP
G.87
44,3x89,3 cm. / 17.4x35.2 inches
Kenion-CR-SP
G.88



El peldaño y el gradone pueden servirse con o sin rayado de hendidura. También disponibles en ángulo.

The staircase step and gradone can be sold with or without the ribbed notch. Angle is also available.






Kenion-CR-SP Ceniza · 44,3x89,3 cm. / Mosaico Sein-SP Carbón / Ceniza · 30x30 aprox.


30x60 cm. (29,3x59,3cm.) 11.8x23.6 inches (11.5x23.3 inches)




Bunker-R Blanco
G.195




(*) **Mosaico Bunker Blanco**
30x30 aprox.
G.94



(*) **Mosaico Bunker Multicolor**
30x30 aprox.
G.908



(*) **Raw-SP Blanco** 33x27 aprox.
G.71



(*) **Bys-SP Blanco** 35x28 aprox.
G.77




Bitacora-4 Blanco
G.94

60x60 cm. (59,3x59,3 cm.) 23.6x23.6 inches (23.3x23.3 inches)



Sempiludo Semipolished



Cerco-SPR Blanco
G.161



Talud-SPR Blanco
G.161

CERCO




Pág. 463

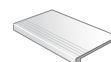
rodapié cortado y biselado / cut and bevelled skirting tile
9,4x44,3 cm. / 3.7x17.4 inches
Bunker-R
G.914
9,4x59,3 cm. / 3.7x23.3 inches
Bunker-R
G.916
9,4x59,3 cm. / 3.7x23.3 inches
Cerco-SPR
G.916



peldaño / staircase step
29,3x59,3 cm. / 11.5x23.3 inches
Bunker-R
G.81
59,3x59,3 cm. / 23.3x23.3 inches
Cerco-SPR
G.83
44,3x89,3 cm. / 17.4x35.2 inches
Bunker-R
G.92
59,3x119,3 cm. / 23.3x47.0 inches
Bunker-R
G.86



gradone
29,3x59,3 cm. / 11.5x23.3 inches
Bunker-R
G.85
59,3x59,3 cm. / 23.3x23.3 inches
Cerco-SPR
G.87
44,3x89,3 cm. / 17.4x35.2 inches
Bunker-R
G.88
59,3x119,3 cm. / 23.3x47.0 inches
Bunker-R
G.95



El peldaño y el gradone pueden servirse con o sin rayado de hendidura. También disponibles en ángulo.

The staircase step and gradone can be sold with or without the ribbed notch. Angle is also available.



(*) **Enmallado**
Meshmounted

14,4x89,3 cm. 5.7x35.2 inches



BUNKER



Bunker-R Blanco
G.193

45x90 cm. (44,3x89,3 cm.) 17.7x35.5 inches (17.4x35.2 inches)



Bunker-R Blanco
G.203

60x120 cm. (59,3x119,3 cm.) 23.6x47.2 inches (23.3x47.0 inches)



Bunker-R Blanco
G.175

BUNKER
DIN 51130 R 10

Formato / Size	X Caja / Box			X Palet / Pallet		
	Pz / Pc	M2 / sqm	Kg	Cj / Box	M2 / sqm	Kg
29,3x59,3 cm.	6	1,04	22,39	40	41,68	895,60
59,3x59,3 cm.	3	1,05	24,30	36	37,80	874,80
14,4x89,3 cm.	10	1,29	29,5	44	56,58	1298
44,3x89,3 cm.	3	1,19	26,80	33	39,17	884,40
59,3x119,3 cm.	1	0,71	20,78	40	28,28	831,20
30x30 cm. <i>mosaico</i>	12	1,08	19,61	30	32,40	588,30
33x27 cm. <i>raw</i>	12	0,86	20,34	30	25,92	610,20
35x28 <i>bys</i>	12	0,83	20,04	30	24,84	601,20

Formato / Size	X Caja / Box			X Palet / Pallet		
	Pz / Pc	ML	Kg	Cj / Box	ML	Kg
9,4x44,3 cm. <i>rodapié</i>	23	10,19	14,58	56	570,40	816,20
9,4x59,3 cm. <i>rodapié</i>	15	8,89	20,60	56	498,12	1153,71
9,4x59,3 cm. <i>rodapié</i>	17	10,08	21,20	56	564,48	1187,20


Formato / Size	X Caja / Box			X Palet / Pallet		
	Pz / Pc	ML	Kg	Cj / Box	ML	Kg
29,3x59,3 cm. <i>peldaño / ángulo</i>	6	3,56	22,39	40	142,32	895,60
59,3x59,3 cm. <i>peldaño / ángulo</i>	3	1,78	24,30	36	64,04	874,80
44,3x89,3 cm. <i>peldaño / ángulo</i>	3	2,68	26,80	33	88,41	884,40
59,3x119,3 cm. <i>peldaño / ángulo</i>	1	1,19	20,78	40	47,72	831,20
29,3x59,3 cm. <i>gradone</i>	3	1,78	14,35	-	-	-
59,3x59,3 cm. <i>gradone</i>	2	1,19	17,60	-	-	-
44,3x89,3 cm. <i>gradone</i>	2	1,79	19,50	-	-	-
59,3x119,3 cm. <i>gradone</i>	1	1,19	21,60	-	-	-
29,3x59,3 cm. <i>ángulo gradone</i>	2	1,19	10,85	-	-	-
59,3x59,3 cm. <i>ángulo gradone</i>	1	0,59	9,50	-	-	-
44,3x89,3 cm. <i>ángulo gradone</i>	1	0,89	10,20	-	-	-
59,3x119,3 cm. <i>ángulo gradone</i>	1	1,19	22,32	-	-	-

Bitácora-4 ... 4 piezas por caja.
Bitácora-4 ... 4 pieces per box.


30x60 cm. (29,3x59,3cm.) 11.8x23.6 inches (11.5x23.3 inches)




Bunker-R Gris
G.195




(*) **Mosaico Bunker Gris**
30x30 aprox.
G.94



(*) **Mosaico Bunker Multicolor**
30x30 aprox.
G.908



(*) **Raw-SP Gris 33x27 aprox.**
G.71



(*) **Bys-SP Gris 35x28 aprox.**
G.77



Bitacora-4 Gris
G.94

60x60 cm. (59,3x59,3 cm.) 23.6x23.6 inches (23.3x23.3 inches)



Sempiludo Semipolished



Cerco-SPR Gris
G.161

CERCO



Pág. 463




Talud-SPR Gris
G.161

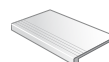
rodapié cortado y biselado / cut and bevelled skirting tile
9,4x44,3 cm. / 3.7x17.4 inches
Bunker-R
G.914
9,4x59,3 cm. / 3.7x23.3 inches
Bunker-R
G.916
9,4x59,3 cm. / 3.7x23.3 inches
Cerca-SPR
G.916



peldaño / staircase step
29,3x59,3 cm. / 11.5x23.3 inches
Bunker-R
G.81
59,3x59,3 cm. / 23.3x23.3 inches
Cerca-SPR
G.83
44,3x89,3 cm. / 17.4x35.2 inches
Bunker-R
G.92
59,3x119,3 cm. / 23.3x47.0 inches
Bunker-R
G.86



gradone
29,3x59,3 cm. / 11.5x23.3 inches
Bunker-R
G.85
59,3x59,3 cm. / 23.3x23.3 inches
Cerca-SPR
G.87
44,3x89,3 cm. / 17.4x35.2 inches
Bunker-R
G.88
59,3x119,3 cm. / 23.3x47.0 inches
Bunker-R
G.95



El peldaño y el gradone pueden servirse con o sin rayado de hendidura. También disponibles en ángulo.

The staircase step and gradone can be sold with or without the ribbed notch. Angle is also available.



(*) Enmallado Meshmounted

14,4x89,3 cm. 5.7x35.2 inches



BUNKER



Bunker-R Gris
G.193

45x90 cm. (44,3x89,3 cm.) 17.7x35.5 inches (17.4x35.2 inches)



Bunker-R Gris
G.203

60x120 cm. (59,3x119,3 cm.) 23.6x47.2 inches (23.3x47.0 inches)



Bunker-R Gris
G.175

BUNKER
DIN 51130 R 10

Formato / Size	X Caja / Box			X Palet / Pallet		
	Pz / Pc	M2 / sqm	Kg	Cj / Box	M2 / sqm	Kg
29,3x59,3 cm.	6	1,04	22,39	40	41,68	895,60
59,3x59,3 cm.	3	1,05	24,30	36	37,80	874,80
14,4x89,3 cm.	10	1,29	29,5	44	56,58	1298
44,3x89,3 cm.	3	1,19	26,80	33	39,17	884,40
59,3x119,3 cm.	1	0,71	20,78	40	28,28	831,20
30x30 cm. <i>mosaico</i>	12	1,08	19,61	30	32,40	588,30
33x27 cm. <i>raw</i>	12	0,86	20,34	30	25,92	610,20
35x28 <i>bys</i>	12	0,83	20,04	30	24,84	601,20

Formato / Size	X Caja / Box			X Palet / Pallet		
	Pz / Pc	ML	Kg	Cj / Box	ML	Kg
9,4x44,3 cm. <i>rodapié</i>	23	10,19	14,58	56	570,40	816,20
9,4x59,3 cm. <i>rodapié</i>	15	8,89	20,60	56	498,12	1153,71
9,4x59,3 cm. <i>rodapié</i>	17	10,08	21,20	56	564,48	1187,20


Formato / Size	X Caja / Box			X Palet / Pallet		
	Pz / Pc	ML	Kg	Cj / Box	ML	Kg
29,3x59,3 cm. <i>peldaño / ángulo</i>	6	3,56	22,39	40	142,32	895,60
59,3x59,3 cm. <i>peldaño / ángulo</i>	3	1,78	24,30	36	64,04	874,80
44,3x89,3 cm. <i>peldaño / ángulo</i>	3	2,68	26,80	33	88,41	884,40
59,3x119,3 cm. <i>peldaño / ángulo</i>	1	1,19	20,78	40	47,72	831,20
29,3x59,3 cm. <i>gradone</i>	3	1,78	14,35	-	-	-
59,3x59,3 cm. <i>gradone</i>	2	1,19	17,60	-	-	-
44,3x89,3 cm. <i>gradone</i>	2	1,79	19,50	-	-	-
59,3x119,3 cm. <i>gradone</i>	1	1,19	21,60	-	-	-
29,3x59,3 cm. <i>ángulo gradone</i>	2	1,19	10,85	-	-	-
59,3x59,3 cm. <i>ángulo gradone</i>	1	0,59	9,50	-	-	-
44,3x89,3 cm. <i>ángulo gradone</i>	1	0,89	10,20	-	-	-
59,3x119,3 cm. <i>ángulo gradone</i>	1	1,19	22,32	-	-	-

Bitácora-4 ... 4 piezas por caja.
Bitácora-4 ... 4 pieces per box.


30x60 cm. (29,3x59,3cm.) 11.8x23.6 inches (11.5x23.3 inches)




Bunker-R Grafito
G.195




(*) **Mosaico Bunker Grafito**
30x30 aprox.
G.94




(*) **Mosaico Bunker Multicolor**
30x30 aprox.
G.908



(*) **Raw-SP Grafito** 33x27 aprox.
G.71



(*) **Bys-SP Grafito** 35x28 aprox.
G.77



Bitacora-4 Grafito
G.94

60x60 cm. (59,3x59,3 cm.) 23.6x23.6 inches (23.3x23.3 inches)



Sempipulido Semipolished



Cerco-SPR Grafito
G.161

CERCO



Pág. 463




Talud-SPR Grafito
G.161

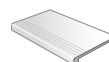
rodapié cortado y biselado / cut and bevelled skirting tile
9.4x44.3 cm. / 3.7x17.4 inches
Bunker-R
G.914
9.4x59.3 cm. / 3.7x23.3 inches
Bunker-R
G.916
9.4x59.3 cm. / 3.7x23.3 inches
Cerco-SPR
G.916



peldaño / staircase step
29.3x59.3 cm. / 11.5x23.3 inches
Bunker-R
G.81
59.3x59.3 cm. / 23.3x23.3 inches
Cerco-SPR
G.83
44.3x89.3 cm. / 17.4x35.2 inches
Bunker-R
G.92
59.3x119.3 cm. / 23.3x47.0 inches
Bunker-R
G.86




gradone
29.3x59.3 cm. / 11.5x23.3 inches
Bunker-R
G.85
59.3x59.3 cm. / 23.3x23.3 inches
Cerco-SPR
G.87
44.3x89.3 cm. / 17.4x35.2 inches
Bunker-R
G.88
59.3x119.3 cm. / 23.3x47.0 inches
Bunker-R
G.95



El peldaño y el gradone pueden servirse con o sin rayado de hendidura. También disponibles en ángulo.

The staircase step and gradone can be sold with or without the ribbed notch. Angle is also available.



(*) **Enmallado**
Meshmounted

14,4x89,3 cm. 5.7x35.2 inches



BUNKER



Bunker-R Grafito
G.193

45x90 cm. (44,3x89,3 cm.) 17.7x35.5 inches (17.4x35.2 inches)



Bunker-R Grafito
G.203

60x120 cm. (59,3x119,3 cm.) 23.6x47.2 inches (23.3x47.0 inches)



Bunker-R Grafito
G.175

BUNKER
DIN 51130 R 10

Formato / Size	X Caja / Box			X Palet / Pallet		
	Pz / Pc	M2 / sqm	Kg	Cj / Box	M2 / sqm	Kg
29,3x59,3 cm.	6	1,04	22,39	40	41,68	895,60
59,3x59,3 cm.	3	1,05	24,30	36	37,80	874,80
14,4x89,3 cm.	10	1,29	29,5	44	56,58	1298
44,3x89,3 cm.	3	1,19	26,80	33	39,17	884,40
59,3x119,3 cm.	1	0,71	20,78	40	28,28	831,20
30x30 cm. <i>mosaico</i>	12	1,08	19,61	30	32,40	588,30
33x27 cm. <i>raw</i>	12	0,86	20,34	30	25,92	610,20
35x28 <i>bys</i>	12	0,83	20,04	30	24,84	601,20

Formato / Size	X Caja / Box			X Palet / Pallet		
	Pz / Pc	ML	Kg	Cj / Box	ML	Kg
9,4x44,3 cm. <i>rodapié</i>	23	10,19	14,58	56	570,40	816,20
9,4x59,3 cm. <i>rodapié</i>	15	8,89	20,60	56	498,12	1153,71
9,4x59,3 cm. <i>rodapié</i>	17	10,08	21,20	56	564,48	1187,20

Formato / Size	X Caja / Box			X Palet / Pallet		
	Pz / Pc	ML	Kg	Cj / Box	ML	Kg
29,3x59,3 cm. <i>peldaño / ángulo</i>	6	3,56	22,39	40	142,32	895,60
59,3x59,3 cm. <i>peldaño / ángulo</i>	3	1,78	24,30	36	64,04	874,80
44,3x89,3 cm. <i>peldaño / ángulo</i>	3	2,68	26,80	33	88,41	884,40
59,3x119,3 cm. <i>peldaño / ángulo</i>	1	1,19	20,78	40	47,72	831,20
29,3x59,3 cm. <i>gradone</i>	3	1,78	14,35	-	-	-
59,3x59,3 cm. <i>gradone</i>	2	1,19	17,60	-	-	-
44,3x89,3 cm. <i>gradone</i>	2	1,79	19,50	-	-	-
59,3x119,3 cm. <i>gradone</i>	1	1,19	21,60	-	-	-
29,3x59,3 cm. <i>ángulo gradone</i>	2	1,19	10,85	-	-	-
59,3x59,3 cm. <i>ángulo gradone</i>	1	0,59	9,50	-	-	-
44,3x89,3 cm. <i>ángulo gradone</i>	1	0,89	10,20	-	-	-
59,3x119,3 cm. <i>ángulo gradone</i>	1	1,19	22,32	-	-	-

Bitácora-4 ... 4 piezas por caja.
Bitácora-4 ... 4 pieces per box.





PANORAMIC
VIEW



Cerco-SPR Grafito - 59,3x59,3 cm. / Gradone Amarre - 59,3x119,3 cm. / Cob-R Barro - 19,4x59,3 cm. / Bunker-R Grafito - 44,3x89,3 cm. - 14,4x89,3 cm.

COLLECTION
VIEW





60x60 cm. 23.6x23.6 inches **59,3x59,3 cm.23.3x23.3 inches**

10 mm.

Semipulido Semipolished



Civic Grafito
G.172
Civic-SPR Grafito
G.161



Glass Line Rojo 1x59,3 aprox.
G.53

Glass Line Ocre 1x59,3 aprox.
G.53

Glass Line Negro 1x59,3 aprox.
G.53

Formato / Size	X Caja / Box			X Palet / Pallet		
	Pz / Pc	M2 / sqm	Kg	Cj / Box	M2 / sqm	Kg
60x60 cm.	3	1,08	24,95	36	38,88	898,02
59,3x59,3 cm.	3	1,05	24,30	36	37,80	874,80
59,3x119,3 cm.	1	0,71	20,78	40	28,28	831,20

Formato / Size		X Caja / Box			X Palet / Pallet		
		Pz / Pc	ML	Kg	Cj / Box	ML	Kg
9,4x60 cm.	rodapié	17	10,20	21,47	56	571,20	1202,32
9,4x59,3 cm.	rodapié	17	10,08	21,20	56	564,48	1187,20
60x60 cm.	peldaño / ángulo	3	1,80	24,95	36	64,80	898,02
59,3x59,3 cm.	peldaño / ángulo	3	1,78	24,30	36	64,04	874,80
59,3x119,3 cm.	peldaño / ángulo	1	1,19	20,78	40	47,72	831,20
60x60 cm.	gradone	2	1,20	18,08	-	-	-
59,3x59,3 cm.	gradone	2	1,19	17,60	-	-	-
59,3x119,3 cm.	gradone	1	1,19	21,60	-	-	-
60x60 cm.	ángulo gradone	1	0,60	10,04	-	-	-
59,3x59,3 cm.	ángulo gradone	1	0,59	9,50	-	-	-
59,3x119,3 cm.	ángulo gradone	1	1,19	22,32	-	-	-
1x59,3 cm.		32	18,98	4,45	-	-	-

60x120 cm. (59,3x119,3 cm.) 23.6x47.2 inches (23.3x47.0 inches)



Semipulido Semipolished



Civic-SPR Grafito
G.175



Civic-SPR Marengo
G.175




Civic-SPR Antracita
G.175


rodapié cortado y biselado
cut and bevelled skirting tile
9,4x60 cm. / 3.7x23.6 inches
Civic
G.915
9,4x59,3 cm. / 3.7x23.3 inches
Civic-SPR
G.916



peldaño
staircase step
60x60 cm. / 23.6x23.6 inches
Civic
G.81
59,3x59,3 cm. / 23.3x23.3 inches
Civic-SPR
G.83
59,3x119,3 cm. / 23.3x47.0 inches
Civic-SPR
G.86



gradone
60x60 cm. / 23.6x23.6 inches
Civic
G.86
59,3x59,3 cm. / 23.3x23.3 inches
Civic-SPR
G.87
59,3x119,3 cm. / 23.3x47.0 inches
Civic-SPR
G.95



El peldaño y el gradone pueden servirse con o sin rayado de hendidura. También disponibles en ángulo.

The staircase step and gradone can be sold with or without the ribbed notch. Angle is also available.









30x30 cm. (29,3x29,3 cm.) 11.8x11.8 inches (11.5x11.5 inches)




Pulido Polished



Village-PR Mora
G.167



Place Mora 5,9x29,3
G.48




Park Mora 1,9x29,3
G.43



Village-PR Menta
G.167




Place Menta 5,9x29,3
G.48



Park Menta 1,9x29,3
G.43



Building-PR
G.167



Street 5,9x29,3
G.48



Square 1,9x29,3
G.43



Elements-PR
G.167

Formato / Size	X Caja / Box			X Palet / Pallet		
	Pz / Pc	M2 / sqm	Kg	Cj / Box	M2 / sqm	Kg
29,3x29,3 cm.	10	0,86	17,70	50	42,90	885

Formato / Size	X Caja / Box			X Palet / Pallet		
	Pz / Pc	ML	Kg	Cj / Box	ML	Kg
1,9x29,3 cm.	30	8,79	3,04	-	-	-
5,9x29,3 cm.	30	8,79	13,22	-	-	-

(1) Este modelo está compuesto por diseños diferentes para combinar de modo alterno, se sirven en la misma caja.
This model has different designs that are combined alternately, coming in the same box.

Ofrecemos una amplia gama de productos para combinar con la serie, eligiendo según la ubicación, el más adecuado.

We have a wide range of products on offer than can be combined with the series; selection of the most suitable product depends on the place it is going to be used.



45x45 cm. (43,5x43,5 cm.) 17.7x17.7 inches (17.1x17.1 inches)



Pulido Polished



Calíope-PR
G.167



Cenefa Calíope 21,7x43,5 aprox.
G.71




Tira Calíope 4,1x43,5 aprox.
G.40




Cantonera Calíope
21,7x21,7 aprox.
G.67



Taco Calíope
4,1x4,1 aprox.
G.12




Cenefa Orfeo
G.76



Cantonera Ciseo
G.76



Cenefa Capua 21,7x43,5 aprox.
G.75



Cantonera Capua
21,7x21,7 aprox.
G.74

Formato / Size	X Caja / Box			X Palet / Pallet		
	Pz / Pc	M2 / sqm	Kg	Cj / Box	M2 / sqm	Kg
43,5x43,5 cm.	5	0,95	20,40	68	64,32	1387,20
43,5x43,5 cm. cantonera	4	0,76	16,40	-	-	-
4,1x4,1 cm. taco	40	0,08	1,92	-	-	-
21,7x21,7 cm. cantonera	4	0,19	4,47	-	-	-

Formato / Size	X Caja / Box			X Palet / Pallet		
	Pz / Pc	ML	Kg	Cj / Box	ML	Kg
43,5x43,5 cm. cenefa	4	1,74	16,40	-	-	-
4,1x43,5 cm. tira	50	21,75	16,65	-	-	-
21,7x43,5 cm. cenefa	10	4,35	22,45	-	-	-


Ofrecemos la serie TITÁN en formato 43,5x43,5 cm. de Pasta Porcelánica como coordinado de esta serie. The porcelain clay TITAN collection with a size of 43.5x43.5 is available to match this series.



45x45 cm. (43,5x43,5 cm.) 17.7x17.7 inches (17.1x17.1 inches)



Ilíada-PR Ocre
G.167



Tira Ilíada-PR Ocre 10,8x43,5 aprox.
G.54



Cenefa Midas Tabaco
G.76




Taco Ilíada-PR Ocre
10,8x10,8 aprox.
G.31



Cantonera Laertes Tabaco
G.76



Cenefa Afrodita Tabaco 21,7x43,5 aprox.
G.75




Cantonera Afrodita Tabaco
21,7x21,7 aprox.
G.74



Ilíada-PR Azul
G.167




Tira Ilíada-PR Azul 10,8x43,5 aprox.
G.54



Cenefa Midas Azul
G.76




Taco Ilíada-PR Azul
10,8x10,8 aprox.
G.31



Cantonera Laertes Azul
G.76



Cenefa Afrodita Azul 21,7x43,5 aprox.
G.75




Cantonera Afrodita Azul
21,7x21,7 aprox.
G.74



Ilíada-PR Negro
G.167




Tira Ilíada-PR Negro 10,8x43,5 aprox.
G.54



Cenefa Midas Negro
G.76




Taco Ilíada-PR Negro
10,8x10,8 aprox.
G.31




Cantonera Laertes Negro
G.76




Cenefa Afrodita Negro 21,7x43,5 aprox.
G.75



Cantonera Afrodita Negro
21,7x21,7 aprox.
G.74



Iliada-PR Blanco
G.167



Tira Iliada-PR Blanco 10,8x43,5 aprox.
G.54



Cenefa Midas Blanco
G.76



Taco Iliada-PR Blanco 10,8x10,8 aprox.
G.31



Cantonera Laertes Blanco
G.76



Cenefa Afrodita Blanco 21,7x43,5 aprox.
G.75



Cantonera Afrodita Blanco 21,7x21,7 aprox.
G.74



Iliada-PR Marrón
G.167




Tira Iliada-PR Marrón 10,8x43,5 aprox.
G.54



Cenefa Midas Marrón
G.76




Taco Iliada-PR Marrón 10,8x10,8 aprox.
G.31



Cantonera Laertes Marrón
G.76



Cenefa Afrodita Marrón 21,7x43,5 aprox.
G.75



Cantonera Afrodita Marrón 21,7x21,7 aprox.
G.74

Formato / Size	X Caja / Box			X Palet / Pallet		
	Pz / Pc	M2 / sqm	Kg	Cj / Box	M2 / sqm	Kg
43,5x43,5 cm.	5	0,95	20,40	68	64,32	1387,20
43,5x43,5 cm. cantonera	4	0,76	16,40	.	.	.
10,8x10,8 cm. taco	100	1,20	26,10	.	.	.
21,7x21,7 cm. cantonera	4	0,19	4,47	.	.	.

Formato / Size	X Caja / Box			X Palet / Pallet		
	Pz / Pc	ML	Kg	Cj / Box	ML	Kg
43,5x43,5 cm. cenefa	4	1,74	16,40	.	.	.
10,8x43,5 cm. tira	25	10,87	25,02	.	.	.
21,7x43,5 cm. cenefa	10	4,35	22,45	.	.	.

Ofrecemos la serie TITÁN en formato 43,5x43,5 cm. de Pasta Porcelánica como coordinado de esta serie.
The porcelain clay TITAN collection with a size of 43.5x43.5 is available to match this series.






45x45 cm. (43,5x43,5 cm.) 17.7x17.7 inches (17.1x17.1 inches)



Cilena-PR Negro
G.167



Medix-PR Negro
G.167



Cenefa Nola Negro
G.76



Cantonera Paxos Negro
G.76



Cenefa Samos Negro 21,7x43,5 aprox.
G.75



Cantonera Corfú Negro
21,7x21,7 aprox.
G.74



Medix-PR Blanco
G.167



Medix-PR Marrón
G.167



Cenefa Nola Marrón
G.76



Cantonera Paxos Marrón
G.76

Formato / Size	X Caja / Box			X Palet / Pallet		
	Pz / Pc	M2 / sqm	Kg	Cj / Box	M2 / sqm	Kg
43,5x43,5 cm.	5	0,95	20,40	68	64,32	1387,20
43,5x43,5 cm. cantonera	4	0,76	16,40	-	-	-
21,7x21,7 cm. cantonera	4	0,19	4,47	-	-	-

Formato / Size	X Caja / Box			X Palet / Pallet		
	Pz / Pc	ML	Kg	Cj / Box	ML	Kg
43,5x43,5 cm. cenefa	4	1,74	16,40	-	-	-
21,7x43,5 cm. cenefa	10	4,35	22,45	-	-	-

Ofrecemos la serie TITÁN en formato 43,5x43,5 cm. de Pasta Porcelánica como coordinado de esta serie.
The porcelain clay TITAN collection with a size of 43.5x43.5 is available to match this series.



Cilena-PR Multicolor
G.167



Medix-PR Multicolor
G.167




Cenefa Nola Multicolor
G.76



Cantoneira Paxos Multicolor
G.76



Cenefa Samos Multicolor 21,7x43,5 aprox.
G.75



Cantoneira Corfú Multicolor
21,7x21,7 aprox.
G.74



Medix-PR Beige
G.167



Medix-PR Verde
G.167



Cenefa Nola Verde
G.76



Cantoneira Paxos Verde
G.76

COLLECTION
VIEW

PANORAMIC
VIEW



Medix-PR Negro · 43,5x43,5 cm.



Cilena-PR Multicolor / Medix-PR Multicolor / Cenefa Nola Multicolor / Cantenera Paxos Multicolor - 43,5x43,5 cm. / Cenefa Samos Multicolor - 21,7x43,5 aprox. / Cantenera Corfú Multicolor - 21,7x21,7 aprox.



45x45 cm. (43,5x43,5 cm.) 17.7x17.7 inches (17.1x17.1 inches)

9,5 mm

Pulido Polished



Tirso-PR Natural
6.163



Anisha-PR Natural
6.163



(*) Eter-PR Natural
6.163

Ofrecemos la serie Mármoles en formato 43,5x43,5 cm. de Porcelánico como coordinado de esta serie.
The porcelain Tile Mármoles collection with a size of 43.5x43.5 is available to match this series.

Ofrecemos la serie Mugat / Rivoli en formato 10x20 cm. de Revestimiento Pasta Roja como coordinado de esta serie.
The Red Body Wall Tile Mugat / Rivoli collection with a size of 10x20 is available to match this series.

Formato / Size	X Caja / Box			X Palet / Pallet		
	Pz / Pc	M2 / sqm	Kg	Cj / Box	M2 / sqm	Kg
43,5x43,5 cm.	5	0,95	20,40	68	64,32	1387,20

Este modelo está compuesto por diseños diferentes para combinar de modo alterno, se sirven en la misma caja. (*)
This model has different designs that are combined alternately, coming in the same box.



Información

Information

Information

Informationen

Informazioni

Informações

информации

ES

Producto con características de "ALTO BRILLO". Se recomienda para un uso residencial, con tránsito peatonal ligero y ausencia de abrasivo. Proteger la superficie en su instalación y extremar el cuidado en su mantenimiento.

EN

EXTRA SHINE product. It is recommended for residential use, with light pedestrian transit. Surface need to be protected during the installation and it is very important to keep a careful maintenance.

FR

Produit avec une surface en "HAUTE BRILLANCE". Ce produit est recommandé pour l'habitat, avec un transit léger. Protéger sa surface lors de son installation, produit à maintenir avec précaution.

DE

Dieses ist ein Produkt "HOCHGLANZ". Es ist für private Nutzung mit leichten Begehbar und ohne Schleifmittel empfohlen. Schützen Sie die Oberfläche während der Installation und um die Wartung kümmern.

IT

Prodotto con le caratteristiche di "MOLTO LUCIDO". E "raccomandato per l'uso residenziale, con pedonabili e non abrasivi. Proteggere la superficie di installazione e di estrema cura nella manutenzione.


PT

Produto com características de "ALTO BRILHO". Indicado para habitações particulares, de trânsito peatonal ligeiro e com ausência de abrasão. A superfície deverá ser protegida na sua aplicação e ter um especial cuidado na sua manutenção.


RU

Продукт с характеристиками СИЛЬНЫЙ БЛЕСК. Рекомендуется для жилых помещений без использования абразивных материалов. Во время укладки защищать поверхность от появления царапин.


29,3x29,3 cm. 11.5x11.5 inches



Acro-R Beige
G.196




Acro-R Salmón
G.196



Dafne-R Miel
G.196




Mara-R Caoba
G.161



Elba-R Humo
G.196



Medea-R Gris
G.196




Dafne-R Blanco
G.196




Mara-R Cemento
G.161



Fuste-R Perla
G.196




Fuste-R Natural
G.161



Auriel-R Natural
G.196



Semele-R Blanco
G.196



Icaro-R Beige
G.196



Pelias-R Gris
G.196

Formato / Size

X Caja / Box

X Palet / Pallet


	Pz / Pc	M2 / sqm	Kg	Cj / Box	M2 / sqm	Kg
29,3x29,3 cm.	9	0,77	17,72	50	38,65	886,05

45x45 cm. 17.7x17.7 inches

44,3x44,3 cm. 17.4x17.4 inches

43,5x43,5 cm. 17.1x17.1 inches

9,5 mm




Sifo Blanco
G.155
Sifo-R Blanco
G.174
Sifo-R Blanco
G.196




Elba Humo
G.155
Elba-R Humo
G.174
Elba-R Humo
G.196




Fuste Perla
G.155
Fuste-R Perla
G.174



Medea Gris
G.155
Medea-R Gris
G.174



Paros Grafito
G.155
Paros-R Grafito
G.174




Mara Cemento
G.156
Mara-R Cemento
G.195


Formato / Size	X Caja / Box			X Palet / Pallet		
	Pz / Pc	M ² / sqm	Kg	Cj / Box	M ² / sqm	Kg
45x45 cm.	5	1,01	21,60	68	68,68	1468,80
44,3x44,3 cm.	5	0,98	21	68	66,54	1428
43,5x43,5 cm.	5	0,95	20,40	68	64,32	1387,20

Formato / Size		X Caja / Box			X Palet / Pallet		
		Pz / Pc	ML	Kg	Cj / Box	ML	Kg
9,4x45 cm.	rodapié	25	11,25	22,60	56	630	1265,60
9,4x44,3 cm.	rodapié	25	11,10	22,25	56	621,60	1246
9,4x43,5 cm.	rodapié	25	10,87	21,85	56	609,00	1233,60


Formato / Size		X Caja / Box			X Palet / Pallet		
		Pz / Pc	ML	Kg	Cj / Box	ML	Kg
45x45 cm.	peñaño / ángulo	5	2,25	21,60	56	126	1209,60
44,3x44,3 cm.	peñaño / ángulo	5	2,22	21	56	124,30	1176
43,5x43,5 cm.	peñaño / ángulo	5	2,17	20,40	68	147,90	1387,20
45x45 cm.	gradone	2	0,90	10,30	-	-	-
44,3x44,3 cm.	gradone	2	0,89	9,98	-	-	-
43,5x43,5 cm.	gradone	2	0,87	9,95	-	-	-
45x45 cm.	ángulo gradone	2	0,90	11,46	-	-	-
44,3x44,3 cm.	ángulo gradone	2	0,89	11,10	-	-	-
43,5x43,5 cm.	ángulo gradone	2	0,87	10,71	-	-	-




Acro Beige
G.155
Acro-R Beige
G.174
Acro-R Beige
G.196




Acro Salmón
G.155
Acro-R Salmón
G.174




Dafne Miel
G.155
Dafne-R Miel
G.174
Dafne-R Miel
G.196




Siro Crema
G.155
Siro-R Crema
G.174




Vero Crema
G.155
Vero-R Crema
G.174
Vero-R Crema
G.196




Unsu Nuez
G.155
Unsu-R Nuez
G.174



Auriel Natural
G.155
Auriel-R Natural
G.174



Fuste Natural
G.156
Fuste-R Natural
G.195




Melte Natural
G.156
Melte-R Natural
G.195

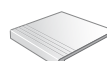
rodapié cortado y biselado
cut and bevelled skirting tile
9,4x45 cm. / 3.7x17.7 inches
Serie Titán
G.913
9,4x44,3 cm. / 3.7x17.4 inches
Serie Titán-R
G.914
9,4x43,5 cm. / 3.7x17.1 inches
Serie Titán-R
G.914



peldaño
staircase step
45x45 cm. / 17.7x17.7 inches
Serie Titán
G.78
44,3x44,3 cm. / 17.4x17.4 inches
Serie Titán-R
G.76
43,5x43,5 cm. / 17.1x17.1 inches
Serie Titán-R
G.76



gradone
45x45 cm. / 17.7x17.7 inches
Serie Titán
G.89
44,3x44,3 cm. / 17.4x17.4 inches
Serie Titán-R
G.90
43,5x43,5 cm. / 17.1x17.1 inches
Serie Titán-R
G.90



El peldaño y el gradone pueden servirse con o sin rayado de hendidura. También disponibles en ángulo.

The staircase step and gradone can be sold with or without the ribbed notch. Angle is also available.

60x60 cm. 23.6x23.6 inches




59,3x59,3 cm. 23.3x23.3 inches



Semele Blanco
G.172
Semele-R Blanco
G.161




Sifo Blanco
G.172
Sifo-R Blanco
G.161




Elba Humo
G.172
Elba-R Humo
G.161



Fuste Perla
G.172
Fuste-R Perla
G.161



Pelias Gris
G.172
Pelias-R Gris
G.161



Medea Gris
G.172
Medea-R Gris
G.161

Formato / Size	X Caja / Box			X Palet / Pallet		
	Pz / Pc	M2 / sqm	Kg	Cj / Box	M2 / sqm	Kg
60x60 cm.	3	1,08	24,95	36	38,88	898,02
59,3x59,3 cm.	3	1,05	24,30	36	37,80	874,80


Formato / Size		X Caja / Box			X Palet / Pallet		
		Pz / Pc	ML	Kg	Cj / Box	ML	Kg
9,4x60 cm.	rodapié	17	10,20	21,47	56	571,20	1202,32
9,4x59,3 cm.	rodapié	17	10,08	21,20	56	564,48	1187,20
60x60 cm.	peldaño / ángulo	3	1,80	24,95	36	64,80	898,02
59,3x59,3 cm.	peldaño / ángulo	3	1,78	24,30	36	64,04	874,80
60x60 cm.	gradone	2	1,20	18,08	.	.	.
59,3x59,3 cm.	gradone	2	1,19	17,60	.	.	.
60x60 cm.	ángulo gradone	1	0,60	10,04	.	.	.
59,3x59,3 cm.	ángulo gradone	1	0,59	9,50	.	.	.



Paros Grafito
G.172
Paros-R Grafito
G.161



Mara Cemento
G.173
Mara-R Cemento
G.162



Radne Natural
G.172
Radne-R Natural
G.161




Dedalo Ceniza
G.172
Dedalo-R Ceniza
G.161


rodapié cortado y biselado
cut and bevelled skirting tile
9,4x60 cm. / 3.7x23.6 inches
Serie Titán
G.915
9,4x59,3 cm. / 3.7x23.3 inches
Serie Titán-R
G.916



peldaño
staircase step
60x60 cm. / 23.6x23.6 inches
Serie Titán
G.81
59,3x59,3 cm. / 23.3x23.3 inches
Serie Titán-R
G.83



gradone
staircase step
60x60 cm. / 23.6x23.6 inches
Serie Titán
G.86
59,3x59,3 cm. / 23.3x23.3 inches
Serie Titán-R
G.87




El peldaño y el gradone pueden servirse con o sin rayado de hendidura. También disponibles en ángulo.

The staircase step and gradone can be sold with or without the ribbed notch. Angle is also available.


60x60 cm. 23.6x23.6 inches




59,3x59,3 cm. 23.3x23.3 inches




Acro Beige
G.172
Acro-R Beige
G.161




Ariadna Natural
G.172
Ariadna-R Natural
G.161




Acro Salmón
G.172
Acro-R Salmón
G.161



Fuste Natural
G.173
Fuste-R Natural
G.162




Niobe
G.172
Niobe-R
G.161



Vero Crema
G.172
Vero-R Crema
G.161

Formato / Size	X Caja / Box			X Palet / Pallet		
	Pz / Pc	M2 / sqm	Kg	Cj / Box	M2 / sqm	Kg
60x60 cm.	3	1,08	24,95	36	38,88	898,02
59,3x59,3 cm.	3	1,05	24,30	36	37,80	874,80


Formato / Size		X Caja / Box			X Palet / Pallet		
		Pz / Pc	ML	Kg	Cj / Box	ML	Kg
9,4x60 cm.	rodapié	17	10,20	21,47	56	571,20	1202,32
9,4x59,3 cm.	rodapié	17	10,08	21,20	56	564,48	1187,20
60x60 cm.	peldaño / ángulo	3	1,80	24,95	36	64,80	898,02
59,3x59,3 cm.	peldaño / ángulo	3	1,78	24,30	36	64,04	874,80
60x60 cm.	gradone	2	1,20	18,08	.	.	.
59,3x59,3 cm.	gradone	2	1,19	17,60	.	.	.
60x60 cm.	ángulo gradone	1	0,60	10,04	.	.	.
59,3x59,3 cm.	ángulo gradone	1	0,59	9,50	.	.	.



Siro Crema
G.172
Siro-R Crema
G.161




Dafne Miel
G.172
Dafne-R Miel
G.161




Icaro Beige
G.172
Icaro-R Beige
G.161



Auriel Natural
G.172
Auriel-R Natural
G.161



Unsu Nuez
G.172
Unsu-R Nuez
G.161




Melte Natural
G.173
Melte-R Natural
G.162


rodapié cortado y biselado
cut and bevelled skirting tile
9,4x60 cm. / 3.7x23.6 inches
Serie Titán
G.915
9,4x59,3 cm. / 3.7x23.3 inches
Serie Titán-R
G.916



peldaño
staircase step
60x60 cm. / 23.6x23.6 inches
Serie Titán
G.81
59,3x59,3 cm. / 23.3x23.3 inches
Serie Titán-R
G.83



gradone
60x60 cm. / 23.6x23.6 inches
Serie Titán
G.86
59,3x59,3 cm. / 23.3x23.3 inches
Serie Titán-R
G.87




El peldaño y el gradone pueden servirse con o sin rayado de hendidura. También disponibles en ángulo.

The staircase step and gradone can be sold with or without the ribbed notch. Angle is also available.

60x60 cm. 23.6x23.6 inches



59,3x59,3 cm. 23.3x23.3 inches



Icaro Beige
G.172
Icaro-R Beige
G.161



Zeth-R Beige
G.162



Teles-R Beige
G.162



Pelias Gris
G.172
Pelias-R Gris
G.161



Zeth-R Gris
G.162



Leda-R Gris
G.162

Formato / Size	X Caja / Box			X Palet / Pallet		
	Pz / Pc	M2 / sqm	Kg	Cj / Box	M2 / sqm	Kg
60x60 cm.	3	1,08	24,95	36	38,88	898,02
59,3x59,3 cm.	3	1,05	24,30	36	37,80	874,80


Formato / Size		X Caja / Box			X Palet / Pallet		
		Pz / Pc	ML	Kg	Cj / Box	ML	Kg
9,4x60 cm.	rodapié	17	10,20	21,47	56	571,20	1202,32
9,4x59,3 cm.	rodapié	17	10,08	21,20	56	564,48	1187,20
60x60 cm.	peldaño / ángulo	3	1,80	24,95	36	64,80	898,02
59,3x59,3 cm.	peldaño / ángulo	3	1,78	24,30	36	64,04	874,80
60x60 cm.	gradone	2	1,20	18,08	-	-	-
59,3x59,3 cm.	gradone	2	1,19	17,60	-	-	-
60x60 cm.	ángulo gradone	1	0,60	10,04	-	-	-
59,3x59,3 cm.	ángulo gradone	1	0,59	9,50	-	-	-

Ofrecemos la serie DANDY en formato 33,3x100 cm. de Revestimiento Pasta Blanca como coordinado de esta serie. The White Body Wall Tile DANDY collection with a size of 33,3x100 cm. is available to match this series.

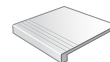
rodapié cortado y biselado
cut and bevelled skirting tile
9,4x60 cm. / 3.7x23.6 inches
Serie Titán
G.915
9,4x59,3 cm. / 3.7x23.3 inches
Serie Titán-R
G.916



peldaño
staircase step
60x60 cm. / 23.6x23.6 inches
Serie Titán
G.81
59,3x59,3 cm. / 23.3x23.3 inches
Serie Titán-R
G.83



gradone
60x60 cm. / 23.6x23.6 inches
Serie Titán
G.86
59,3x59,3 cm. / 23.3x23.3 inches
Serie Titán-R
G.87



El peldaño y el gradone pueden servirse con o sin rayado de hendidura. También disponibles en ángulo.

The staircase step and gradone can be sold with or without the ribbed notch. Angle is also available.



60x120 cm. (59,3x119,3 cm.) 23.6x47.2 inches (23.3x47.0 inches)

12,3 mm



Sifo-R Blanco
G.206



Fuste-R Perla
G.206



Dedalo-R Ceniza
G.206

Formato / Size	X Caja / Box			X Palet / Pallet		
	Pz / Pc	M2 / sqm	Kg	Cj / Box	M2 / sqm	Kg
59,3x119,3 cm.	1	0,71	20,78	40	28,28	831,20


Formato / Size	X Caja / Box			X Palet / Pallet		
	Pz / Pc	ML	Kg	Cj / Box	ML	Kg
9,4x59,3 cm. rodapié	15	8,89	20,60	56	498,12	1153,71
59,3x119,3 cm. peldaño / ángulo	1	1,19	20,78	40	47,72	831,20
59,3x119,3 cm. gradone	1	1,19	21,60	.	.	.
59,3x119,3 cm. ángulo gradone	1	1,19	22,32	.	.	.



Eneas-R Marfil
G.206



Vero-R Crema
G.206




Unsu-R Nuez
G.206

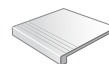
rodapié cortado y biselado
cut and bevelled skirting tile
9,4x59,3 cm. / 3.7x23.3 inches
Serie Titán
G.916



peldaño
staircase step
59,3x119,3 cm. / 23.3x47.0 inches
Serie Titán
G.86



gradone
59,3x119,3 cm. / 23.3x47.0 inches
Serie Titán
G.95



El peldaño y el gradone pueden servirse con o sin rayado de hendidura. También disponibles en ángulo.

The staircase step and gradone can be sold with or without the ribbed notch. Angle is also available.

60x120 cm. (59,3x119,3 cm.) 23.6x47.2 inches (23.3x47.0 inches)



Ariadna-R Natural
G.206



Fuste-R Natural
G.206



Temis-R Marrón
G.206

Formato / Size	X Caja / Box			X Palet / Pallet		
	Pz / Pc	M2 / sqm	Kg	Cj / Box	M2 / sqm	Kg
59,3x119,3 cm.	1	0,71	20,78	40	28,28	831,20

Formato / Size	X Caja / Box			X Palet / Pallet		
	Pz / Pc	ML	Kg	Cj / Box	ML	Kg
9,4x59,3 cm. rodapié	15	8,89	20,60	56	498,12	1153,71
59,3x119,3 cm. peldaño / ángulo	1	1,19	20,78	40	47,72	831,20
59,3x119,3 cm. gradone	1	1,19	21,60	.	.	.
59,3x119,3 cm. ángulo gradone	1	1,19	22,32	.	.	.



45x45 cm. 17.7x17.7 inches



44,3x44,3 cm. 17.4x17.4 inches



Tracia
G.74
Tracia-R
G.78



Nika 22,5x45 cm.
G.59
Nika-R 21,8x44,3 cm.
G.71



Athos
G.74
Athos-R
G.78



Trajan 22,5x22,5 cm.
G.58
Trajan-R 21,8x21,8 cm.
G.67

60x60 cm. 23.6x23.6 inches



59,3x59,3 cm. 23.3x23.3 inches



Tracia
G.94
Tracia-R
G.76



Nika 30x60 cm.
G.77
Nika-R 29,3x59,3 cm.
G.75



Athos
G.94
Athos-R
G.76



Trajan 30x30 cm.
G.61
Trajan-R 29,3x29,3 cm.
G.74



X Caja / Box



X Palet / Pallet

Formato / Size	X Caja / Box			X Palet / Pallet		
	Pz / Pc	M2 / sqm	Kg	Cj / Box	M2 / sqm	Kg
45x45 cm.	4	0,81	17,30	-	-	-
44,3x44,3 cm.	4	0,78	16,83	-	-	-
60x60 cm.	4	1,44	33,17	-	-	-
59,3x59,3 cm.	4	1,41	32,20	-	-	-
22,5x22,5 cm. cantonera	4	0,20	4,35	-	-	-
21,8x21,8 cm. cantonera	4	0,19	4,20	-	-	-
30x30 cm. cantonera	4	0,36	8,22	-	-	-
29,3x29,3 cm. cantonera	4	0,34	8,00	-	-	-



X Caja / Box



X Palet / Pallet

Formato / Size	X Caja / Box			X Palet / Pallet		
	Pz / Pc	ML	Kg	Cj / Box	ML	Kg
22,5x45 cm. cenefa	10	4,50	21,65	-	-	-
21,8x44,3 cm. cenefa	10	4,43	21	-	-	-
30x60 cm. cenefa	6	3,60	24,95	-	-	-
29,3x59,3 cm. cenefa	6	3,56	24,08	-	-	-

25x58 cm. aprox. 9.8x22.8 inches approx.



Boomerang Acro Beige
25x58 aprox.
G.59



Boomerang Vero Crema
25x58 aprox.
G.59



Boomerang Mara Caoba
25x58 aprox.
G.59



Boomerang Elba Humo
25x58 aprox.
G.59









Boomerang Medea Gris
25x58 aprox.
G.59



Boomerang Mara Cemento
25x58 aprox.
G.59

Modos de Colocación Boomerang Placement Manners Boomerang



30x30 cm. aprox. 11.8x11.8 inches approx.



20x17,5 cm. aprox. 7.9x6.9 inches approx.




Comodo Titán 30x30 aprox.
G.78



Orante Terra 20x17,5 aprox.
G.55



Orante Aria 20x17,5 aprox.
G.55



Modo de colocación Orante.
Placement Manners Orante.

Formato / Size		X Caja / Box			X Palet / Pallet		
		Pz / Pc	M2 / sqm	Kg	Cj / Box	M2 / sqm	Kg
20x17,5 cm.	orante	12	0,43	10,50	.	.	.
30x30 cm.	comodo	12	1,08	28	.	.	.
25x58 cm.	boomerang	7	0,50	12,90	.	.	.





Paros-R Grafito · 44,3x44,3 cm. / Comodo Titán · 30x30 cm. aprox.





Boomerang Acro Beige / Vero Crema / Mara Caoba · 25x58 aprox.



Formato / Size	X Caja / Box			X Palet / Pallet		
	Pz / Pc	M2 / sqm	Kg	Cj / Box	M2 / sqm	Kg
15x15 cm.	44	1	17,68	75	75	1326
3,5x3,5 cm.	100	0,10	2,40	-	-	-

Formato / Size	X Caja / Box			X Palet / Pallet		
	Pz / Pc	ML	Kg	Cj / Box	ML	Kg
2x15 cm.	40	6	2,75	-	-	-
2,5x15 cm.	40	6	3,02	-	-	-
3,5x15 cm.	40	6	4	-	-	-
5x15 cm.	30	4,50	3,91	-	-	-
5x15 cm.	v-cap	30	4,50	7,29	-	-
7,5x15 cm.		50	7,50	10	-	-
7,5x15 cm.	quijera	50	7,50	7	-	-

(1) Para una óptima colocación del botón deje una junta mínima de 5/6 mm. entre azulejos. Aplique cola cerámica en la parte trasera del botón, colocándolo a continuación mediante presión hasta que haga contacto con la superficie del revestimiento.

Este modelo está compuesto por diferentes diseños.

Cada uno de ellos presenta un relieve diferente y al ser colocados juntos, se obtienen decoraciones de gran exclusividad y belleza.

For optimum button placement a 5/6 mm. minimum joint should be left between tiles. Apply ceramic glue to the back of the button and press into place until it lies flush against the tiled surface.

This model consist of various designs.

Each one has a different surface structure, which results in a very attractive esthetic effect, when they are fixed together.



15x15 cm. 6x6 inches



ANTIQUA

				
Monterrey Marfil G.145	Monterrey Avellana G.145	Monterrey Cuero G.145	Monterrey Grafito G.145	Monterrey Marino G.145
				
1/2 Caña Delia Marfil 2x15 G.28 Angulo 1/2 Caña Delia Marfil 2x1,6 aprox. G.43	1/2 Caña Delia Avellana 2x15 G.28 Angulo 1/2 Caña Delia Avellana 2x1,6 aprox. G.43	1/2 Caña Delia Cuero 2x15 G.28 Angulo 1/2 Caña Delia Cuero 2x1,6 aprox. G.43	1/2 Caña Delia Grafito 2x15 G.28 Angulo 1/2 Caña Delia Grafito 2x1,6 aprox. G.43	1/2 Caña Delia Marino 2x15 G.28 Angulo 1/2 Caña Delia Marino 2x1,6 aprox. G.43
				
Remate Sival Marfil 3,5x15 G.36 Angulo Remate Sival Marfil 3,5x3,5 aprox. G.47	Remate Sival Avellana 3,5x15 G.36 Angulo Remate Sival Avellana 3,5x3,5 aprox. G.47	Remate Sival Cuero 3,5x15 G.36 Angulo Remate Sival Cuero 3,5x3,5 aprox. G.47	Remate Sival Grafito 3,5x15 G.36 Angulo Remate Sival Grafito 3,5x3,5 aprox. G.47	Remate Sival Marino 3,5x15 G.36 Angulo Remate Sival Marino 3,5x3,5 aprox. G.47
				
Composición Calax-2 7,5x15 aprox. G.37	Aguada 7,5x15 aprox. G.32		Composición Anahité 5x15 aprox. G.54	
				
Composición Miramar-2 7,5x15 aprox. G.37		Composición Tasital 2,5x15 aprox. G.40		



15x15 cm. 6x6 inches



ANTIQUA

				
Texas Nieve G.140	Texas Sepia G.140	Texas Miel G.140	Texas Grafito G.140	Quijera 7,5x15 G.52
				
1/2 Caña Alforja Nieve 2,5x15 G.25 Angulo 1/2 Caña Alforja Nieve 2,5x1,6 aprox. G.37	1/2 Caña Alforja Sepia 2,5x15 G.25 Angulo 1/2 Caña Alforja Sepia 2,5x1,6 aprox. G.37	1/2 Caña Alforja Miel 2,5x15 G.25 Angulo 1/2 Caña Alforja Miel 2,5x1,6 aprox. G.37	1/2 Caña Alforja Grafito 2,5x15 G.25 Angulo 1/2 Caña Alforja Grafito 2,5x1,6 aprox. G.37	1/2 Caña Cincha 2x15 G.33 Angulo 1/2 Caña Cincha 2x1,6 aprox. G.43
				
Remate Estribo Nieve 5x15 G.33 Angulo Remate Estribo Nieve 5x2,3 aprox. G.43	Remate Estribo Sepia 5x15 G.33 Angulo Remate Estribo Sepia 5x2,3 aprox. G.43	Remate Estribo Miel 5x15 G.33 Angulo Remate Estribo Miel 5x2,3 aprox. G.43	Remate Estribo Grafito 5x15 G.33 Angulo Remate Estribo Grafito 5x2,3 aprox. G.43	
				
Botón Espuela Nieve 3,5x3,5 aprox. G.23	Botón Espuela Sepia 3,5x3,5 aprox. G.23	Botón Espuela Miel 3,5x3,5 aprox. G.23	Botón Espuela Grafito 3,5x3,5 aprox. G.23	
				
V-Cap Nieve 5x15 G.35 Angulo V-Cap Nieve 5x4 aprox. G.47	V-Cap Sepia 5x15 G.35 Angulo V-Cap Sepia 5x4 aprox. G.47	V-Cap Miel 5x15 G.35 Angulo V-Cap Miel 5x4 aprox. G.47	V-Cap Grafito 5x15 G.35 Angulo V-Cap Grafito 5x4 aprox. G.47	



15x15 cm. 6x6 inches



ANTIQUA



Camelot Marfil
G.145



Grial Marfil
G.156



Merlín Marfil
7,5x15 aprox.
G.17



Camelot Ocre
G.145



Grial Ocre
G.156



Camelot Caldera
G.145



Grial Caldera
G.156



Avalón Tabaco
3,5x15 aprox.
G.12



Mandrágora Marfil
3,5x15 aprox.
G.17



Grial Marfil
3,5x3,5 aprox.
G.72



Perceval Marfil
7,5x7,5 aprox.
G.12



Mandrágora Ocre
3,5x15 aprox.
G.17



Grial Ocre
3,5x3,5 aprox.
G.72



Mandrágora Caldera
3,5x15 aprox.
G.17



Grial Caldera
3,5x3,5 aprox.
G.72



Grial Tabaco
3,5x3,5 aprox.
G.72




Tristán 3,5x15
G.33
Angulo Tristán
3,5x3,5 aprox.
G.47




1/2 Caña Cincha 2x15
G.33
Angulo 1/2 Caña
Cincha 2x1,6 aprox.
G.43



Composición Dama
Ocre
7,5x15 aprox.
G.37



Composición Dama
Caldera
7,5x15 aprox.
G.37



Composición Dama
Tabaco
7,5x15 aprox.
G.37



Lancelot
7,5x15 aprox.
G.32



Cenefa Armadura
G.40



Arturo-4
G.36



Bendivere-4
G.36



Torneo 3,5x15 aprox.
G.23



Excalibur
7,5x7,5 aprox.
G.21



Ginebra-4
15x7,5 aprox.
G.32



Gesta
3,5x3,5 aprox.
G.12



Tintagel
7,5x7,5 aprox.
G.21



Cenefa Camlan
G.36



Mordred-4
G.36



Isolda 7,5x15
G.52



Morgana-4
G.56



Kay 7,5x15 aprox.
G.32



Arimatea
7,5x7,5 aprox.
G.21



Hechizo-4
7,5x7,5 aprox.
G.21



Gawain-2
7,5x15 aprox.
G.32



Uther-4
15x7,5 aprox.
G.32



X Caja / Box



X Palet / Pallet

Formato / Size	X Caja / Box			X Palet / Pallet		
	Pz / Pc	M2 / sqm	Kg	Cj / Box	M2 / sqm	Kg
15x15 cm.	44	1	17,68	75	75	1326
15x15 cm. <small>pieza y cantonera</small>	4	0,09	2	-	-	-
7,5x7,5 cm.	100	0,50	10	-	-	-
3,5x3,5 cm.	100	0,10	2,40	-	-	-



X Caja / Box



X Palet / Pallet

Formato / Size	cenefa	X Caja / Box			X Palet / Pallet		
		Pz / Pc	ML	Kg	Cj / Box	ML	Kg
15x15 cm.	cenefa	16	2,40	7	-	-	-
2x15 cm.		40	6	2,75	-	-	-
3,5x15 cm.		40	6	4	-	-	-
7,5x15 cm.	Isolda	50	7,50	7	-	-	-
7,5x15 cm.	listelo y composición	50	7,50	10	-	-	-
15x7,5 cm.		50	3,75	10	-	-	-

(1) Este modelo está compuesto por diseños diferentes para combinar de modo alterno, se sirven en la misma caja. This model has different designs that are combined alternately, coming in the same box.


(2) Este modelo está compuesto por 2 diseños diferentes para combinar de modo alterno, se sirven en la misma caja. This model has 2 different designs that are combined alternately, coming in the same box.

Arturo-4, Mordred-4, Morgana-4 y Bendivere-4 ... 4 piezas por caja.
Arturo-4, Mordred-4, Morgana-4 and Bendivere-4 ... 4 pieces per box.





14x28 cm. 5.5x11 inches



Alaska
G.132



Azul Celeste
G.130




Azul Noche
G.179

20x20 cm. 7.9x7.9 inches



Alaska
G.130



Nácar
G.130



Limón
G.136




Teja
G.130



Rojo Volcán
G.151



Caoba
G.130



Azul Celeste
G.130



Mar
G.136




Azul Noche
G.151



Negro
G.136



Musgo
G.130




Humo
G.130

Formato / Size	X Caja / Box			X Palet / Pallet		
	Pz / Pc	M2 / sqm	Kg	Cj / Box	M2 / sqm	Kg
20x20 cm.	25	1	18	80	80	1440
14x28 cm.	25	0,98	17,62	84	82,32	1480






31,6x31,6 cm. 12.4x12.4 inches  9 mm



Alaska
G.130




Octógono Alaska
G.134



Taco Alaska
6,7x6,7
G.3



Negro
G.144



Octógono Negro
G.145



Taco Negro
6,7x6,7
G.3

Formato / Size	X Caja / Box			X Palet / Pallet		
	Pz / Pc	M2 / sqm	Kg	Cj / Box	M2 / sqm	Kg
31,6x31,6 cm.	10	1	20	56	56	1120
31,6x31,6 cm. octógono	10	0,95	19,16	56	53,20	1073
6,7x6,7 cm. taco	100	0,50	8,50	.	.	.

Formato / Size	X Caja / Box			X Palet / Pallet		
	Pz / Pc	ML	Kg	Cj / Box	ML	Kg
8x31,6 cm. rodapié	32	10,11	14,56	88	889,68	1281

rodapié / skirting tile
8x31,6 cm. / 3.2x12.4 inches
Alaska / Negro
G.19







14x28 cm. 5.5x11 inches



Etrusco Blanco
G.124



Etrusco Beige
G.124



Etrusco Marrón
G.124




14x28 cm. 5.5x11 inches



Stratos Rojizo
G.124



Stratos Verde
G.124



Stratos Negro
G.124

Formato / Size	X Caja / Box			X Palet / Pallet		
	Pz / Pc	M2 / sqm	Kg	Cj / Box	M2 / sqm	Kg
14x28 cm.	25	0,98	17,62	84	82,32	1480



14x28 cm. 5.5x11 inches



(1)

Pérgola Natural
G.130

25x25 cm. 9.8x9.8 inches



(1)

Pérgola Arena
G.130



(1)

Pérgola Natural
G.130



Tabica Pérgola Arena
16,5x25 aprox.
G.37



Tabica Pérgola Natural
16,5x25 aprox.
G.37

20x40 cm. 7.9x15.7 inches



(1)

Pérgola Natural
G.140

Formato / Size	X Caja / Box			X Palet / Pallet		
	Pz / Pc	M2 / sqm	Kg	Cj / Box	M2 / sqm	Kg
14x28 cm.	25	0,98	17,62	84	82,32	1480
25x25 cm.	16	1	28,65	45	45	1289
20x40 cm.	13	1,04	29,36	48	49,92	1409

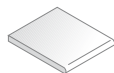
Formato / Size		X Caja / Box			X Palet / Pallet		
		Pz / Pc	ML	Kg	Cj / Box	ML	Kg
9x25 cm.	rodapié	40	10	17,50	81	810	1417,50
10x40 cm.	rodapié	25	10	19,50	64	640	1248
25x33x2,3 cm.	peldaño	4	1	15,03	58	58	872
19x19 cm.	zanquín	6	-	3	-	-	-
19x31,5 cm.	zanquín	6	-	4,90	-	-	-
16,5x25 cm.	tabica	16	4	19,51	-	-	-

(1) Esta serie consta de 8 piezas diferentes, cada una de ellas presenta una tonalidad distinta y, al ser colocadas juntas, obtienen decoraciones de gran exclusividad y belleza.
This series comprises 8 different pieces. Each comes in a different hue, providing highly exclusive, beautiful decors when combined in unison.

rodapié / skirting tile
9x25 cm. / 3.5x9.8 inches
Pérgola
G.19
rodapié / skirting tile
10x40 cm. / 3.9x15.7 inches
Pérgola
G.28



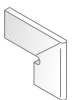
peldaño / staircase step
25x33x2,3 cm. / 9.8x13x0.9 inches
Pérgola
G.58



zanquín izquierdo
19x19 cm. aprox. / 7.5x7.5 inches
Pérgola
G.49
zanquín izquierdo
19x31,5 cm. aprox. / 7.5x12.4 inches
Pérgola
G.52




zanquín derecho
19x19 cm. aprox. / 7.5x7.5 inches
Pérgola
G.49
zanquín derecho
19x31,5 cm. aprox. / 7.5x12.4 inches
Pérgola
G.52







14x28 cm. 5.5x11 inches




Bronce
G.120




Cobre
G.120

20x20 cm. 7.9x7.9 inches



Bronce
G.120

31,6x31,6 cm. 12.4x12.4 inches



Bronce
G.120



Castilla - 8
6,7x6,7
G.17



Castilla - 9
6,7x6,7
G.17



Castilla - 10
6,7x6,7
G.17



Castilla - 11
6,7x6,7
G.17



Castilla - 12
6,7x6,7
G.17



Taco Estoque
Marino
6,7x6,7
G.21

Formato / Size	X Caja / Box			X Palet / Pallet		
	Pz / Pc	M2 / sqm	Kg	Cj / Box	M2 / sqm	Kg
14x28 cm.	25	0,98	17,62	84	82,32	1480
20x20 cm.	25	1	18	80	80	1440
31,6x31,6 cm.	10	1	20	56	56	1120
6,7x6,7 cm.	100	0,50	8,50	.	.	.

Formato / Size		X Caja / Box			X Palet / Pallet		
		Pz / Pc	ML	Kg	Cj / Box	ML	Kg
8x31,6 cm.	rodapié	32	10,11	14,56	88	889,68	1281
23x33x1,3 cm.	peldaño	10	2,30	19,44	63	144,90	1225

rodapié / skirting tile
8x31,6 cm. / 3.2x12.4 inches
Bronce
G.19




peldaño / staircase step
23x33x1,3 cm. / 9.1x13x0.5 inches
Bronce
G.40







20x20 cm. 7.9x7.9 inches  8 mm



Nogal
G.120



Arce
G.120



Nogal R-14
G.120



Arce R-14
G.120



Nogal R-8
G.120



31,6x31,6 cm. 12.4x12.4 inches  9 mm



Nogal
G.120



Abeto R-22
G.120



ANTIDESLIZANTE. Con el fin de dar una mayor seguridad en aquellas áreas transitables, cuyas condiciones de humedad y pendientes son mayores de lo habitual.

Esta serie supera las pruebas de ensayo según la Norma UNE-ENV 12633:2003. Para más información, consultar nuestro departamento técnico.

SLIP RESISTANCE. The aim here is to provide better safety in areas of pedestrian traffic, where the humidity conditions and slopes are greater than normal.

This series rates higher than the test results recommended by Regulation UNE-ENV 12633:2003. For more information on this, contact our Technical Department.



CL 2
R 11

Nogal
Nogal R-14
Nogal R-8

CL 3
R12

Abeto R-22

Formato / Size	X Caja / Box			X Palet / Pallet		
	Pz / Pc	M2 / sqm	Kg	Cj / Box	M2 / sqm	Kg
20x20 cm.	25	1	18	80	80	1440
31,6x31,6 cm.	10	1	20	56	56	1120

Formato / Size	rodapié	X Caja / Box			X Palet / Pallet		
		Pz / Pc	ML	Kg	Cj / Box	ML	Kg
8x31,6 cm.		32	10,11	14,56	88	889,68	1281

rodapié / skirting tile
8x31,6 cm. / 3.2x12.4 inches
Nogal Arce
G.19 G.19



20x20 cm. 7.9x7.9 inches



VINTAGE




Sutton Natural
G.136


31,6x31,6 cm. 12.4x12.4 inches




VINTAGE



Devon Crema
G.128



Barton-2 Crema
G.136



Barton-3 Crema
G.40



Ely Crema
G.136



Diss Crema
G.136



Holt Crema
G.136

Formato / Size	X Caja / Box			X Palet / Pallet		
	Pz / Pc	M2 / sqm	Kg	Cj / Box	M2 / sqm	Kg
31,6x31,6 cm.	10	1	20	56	56	1120
20x20 cm.	25	1	18	80	80	1440
15,8x15,8 cm. cantonera	4	0,10	2,11	.	.	.

Formato / Size		X Caja / Box			X Palet / Pallet		
		Pz / Pc	M2 / sqm	Kg	Cj / Box	M2 / sqm	Kg
8x31,6 cm.	rodapié	32	10,11	14,56	88	889,68	1281
15,8x31,6 cm.	cenefa	15	4,74	14,24	.	.	.

rodapié / skirting tile
8x31,6 cm. / 3.2x12.4 inches
Barnet / Devon
G.19




Barton-3 ... 4 piezas por caja.
Barton-3 ... 4 pieces per box.

31,6x31,6 cm. 12.4x12.4 inches 9mm


VINTAGE



Barnet Blanco
G.128




Barnet Natural
G.128




Barnet Terra
G.128



Barnet Gris
G.128




Barnet Cuero
G.128




Barnet Negro
G.128



Carron Blanco
G.136




Carron Natural
G.136




Carron Terra
G.136




Cenefa Basildon Blanco
15,8x31,6 cm.
G.28




Cantonera
Basildon
Blanco
15,8x15,8 cm.
G.49



Cenefa Basildon Natural
15,8x31,6 cm.
G.28



Cantonera
Basildon
Natural
15,8x15,8 cm.
G.49



Cenefa Basildon Terra
15,8x31,6 cm.
G.28




Cantonera
Basildon
Terra
15,8x15,8 cm.
G.49




Dorset Marrón
G.140



Merton Marrón
G.140



Halton Marrón
G.140



(1) Brent Natural
G.136

(1) Este modelo está compuesto por diseños diferentes para combinar de modo alterno, se sirven en la misma caja.
This model has different designs that are combined alternately, coming in the same box.





COLLECTION
VIEW




PANORAMIC
VIEW







20x20 cm. 7.9x7.9 inches  8 mm



Gobi Terra
G.130 (1)




Gobi Natural
G.130 (1)




Gobi Marengo
G.130 (1)

31,6x31,6 cm. 12.4x12.4 inches  9 mm



Gobi Natural
G.130 (1)

41x41 cm. 16.1x16.1 inches  10 mm



Gobi Natural
G.132 (1)

Formato / Size	X Caja / Box			X Palet / Pallet		
	Pz / Pc	M2 / sqm	Kg	Cj / Box	M2 / sqm	Kg
20x20 cm.	25	1	18	80	80	1440
31,6x31,6 cm.	10	1	20	56	56	1120
41x41 cm.	6	1	22,50	64	64	1440

Formato / Size		X Caja / Box			X Palet / Pallet		
		Pz / Pc	ML	Kg	Cj / Box	ML	Kg
8x31,6 cm.	rodapié	32	10,11	14,56	88	889,68	1281
8x41 cm.	rodapié	25	10,25	16,19	70	717,50	1133

(1) Este modelo está compuesto por diseños diferentes para combinar de modo alterno, se sirven en la misma caja.
This model has different designs that are combined alternately, coming in the same box.

Cada una de ellas presenta una tonalidad distinta y, al ser colocadas juntas, se obtienen decoraciones de gran exclusividad y belleza.
Each comes in a different hue, providing highly exclusive, beautiful decors when combined in unison.

rodapié / skirting tile
8x31,6 cm. / 3.2x12.4 inches
Gobi
G.19
rodapié / skirting tile
8x41 cm. / 3.2x16.1 inches
Gobi
G.25







20x20 cm. 7.9x7.9 inches 8 mm



Petra Beige
G.128



Petra Marrón
G.128



Petra Grafito
G.128



Composición Mármol-118
10x20 aprox.
G.56



Corinto Beige 10x20
G.49



Troya 10x20 aprox.
G.47



Corinto Gris 10x20
G.49



Cantenera Mármol-118
10x10 aprox.
G.56



Pericles Beige
G.54



Selene
G.52



Pericles Gris
G.54



Fidias Beige 5x20
G.43



Fidias Gris 5x20
G.43



20x20 cm. 7.9x7.9 inches 8 mm



Galeón Marfil
G.132



Galeón Ocre
G.132



Galeón Barro
G.132



Galeón Verde
G.132



Galeón Marino
G.132



Galeón Grafito
G.132



Mercante 10x20 aprox.
G.47



Goleta 10x20 aprox.
G.47



Composición Canoa
Marino 10x20 aprox.
G.61



Composición Canoa
Grafito 10x20 aprox.
G.61



Cenefa Corbeta
10x20 aprox.
G.47



Cantenera Corbeta
10x10 aprox.
G.37

X Caja / Box

X Palet / Pallet

X Caja / Box

X Palet / Pallet

Formato / Size	X Caja / Box			X Palet / Pallet		
	Pz / Pc	M ² / sqm	Kg	Cj / Box	M ² / sqm	Kg
20x20 cm.	25	1	18	80	80	1440
10x10 cm.	4	0,04	0,70	.	.	.

Formato / Size	Formato / Size	X Caja / Box			X Palet / Pallet		
		Pz / Pc	ML	Kg	Cj / Box	ML	Kg
10x20 cm.	cenefa	40	8	12,87	.	.	.
10x20 cm.	composición	40	8	11,99	.	.	.
5x20 cm.		35	7	5,49	.	.	.



20x20 cm. 7.9x7.9 inches



Yuste
G.132



Silos
G.132



Rábida
G.132



Ribas
G.132



Iranzu
G.132



Vallbona
G.132



Leyre
G.132



Lluch Ocre 10x20
G.40



Lluch Borgoña 10x20
G.40



Lluch Marino 10x20
G.40



Tarpán Ocre 2x20
G.21
Angulo Tarpán Ocre
2x1,6 aprox.
G.37



Tarpán Borgoña 2x20
G.21
Angulo Tarpán Borgoña
2x1,6 aprox.
G.37



Tarpán Marino 2x20
G.21
Angulo Tarpán Marino
2x1,6 aprox.
G.37



Remate Quarter Ocre 5x20
G.28
Angulo Remate Quarter Ocre
5x1,6 aprox.
G.43



Remate Quarter Borgoña 5x20
G.28
Angulo Remate Quarter Borgoña
5x1,6 aprox.
G.43




Remate Quarter Marino 5x20
G.28
Angulo Remate Quarter Marino
5x1,6 aprox.
G.43



Kur Ocre 15x20
G.45
Angulo Kur Ocre 15x3 aprox.
G.47



Kur Borgoña 15x20
G.45
Angulo Kur Borgoña 15x3 aprox.
G.47



Kur Marino 15x20
G.45
Angulo Kur Marino 15x3 aprox.
G.47

Formato / Size	X Caja / Box			X Palet / Pallet		
	Pz / Pc	M2 / sqm	Kg	Cj / Box	M2 / sqm	Kg
20x20 cm.	25	1	18	80	80	1440

Formato / Size	X Caja / Box			X Palet / Pallet		
	Pz / Pc	ML	Kg	Cj / Box	ML	Kg
2x20 cm.	36	7,20	2,61	-	-	-
5x20 cm.	30	6	5,21	-	-	-
10x20 cm.	40	8	12,87	-	-	-
15x20 cm.	15	3	7,71	-	-	-



20x20 cm. 7.9x7.9 inches




1900 - Blanco
G.207



1900 - Gris
G.207




1900 - Celeste
G.207



1900 - Marfil
G.207




1900 - Amarillo
G.207



1900 - Verde
G.207



1900 - Rosa
G.207




1900 - Rojizo
G.207



1900 - Chocolate
G.207



1900 - Marengo
G.207



1900 - Azul
G.207



1900 - Basalto
G.207


Formato / Size	X Caja / Box			X Palet / Pallet		
	Pz / Pc	M2 / sqm	Kg	Cj / Box	M2 / sqm	Kg
20x20 cm.	25	1	18	80	80	1440

Formato / Size	X Caja / Box			X Palet / Pallet		
	Pz / Pc	ML	Kg	Cj / Box	ML	Kg
9x20 cm. rodapié	50	10	16,10	76	760	1223,60

rodapié / skirting tile
9x20 cm. / 3.5x7.9 inches
1900
G.17




20x20 cm. 7.9x7.9 inches



Gaudi-1
G.207



Gaudi-2
G.207



Gaudi-3
G.19




Güell-1
G.207



Güell-2
G.207




Güell-3
G.19




Batllo Rojizo
G.207



Drac Rojizo
G.207



Batllo Basalto
G.207



(1) Pedrera-3 Basalto
G.207



Batllo Ceniza
G.207




(1) Pedrera-3 Ceniza
G.207

(1) Este modelo está compuesto por 3 diseños diferentes para combinar de modo alterno, se sirven en la misma caja.
This model has 3 different designs that are combined alternately, coming in the same box.

Gaudi-3 y Güell-3 ... 4 piezas por caja.
Gaudi-3 and Güell-3 ... 4 pieces per box.



Roura - 2 Beige
G.207



Roura - 3 Beige
G.19



Morera Beige
G.207




Ordal Beige
G.207



Florentina - 2 Celeste
G.207



Florentina - 3 Celeste
G.19



Beltri Celeste
G.207



Dorda Celeste
G.207



Gibert - 2 Gris
G.207



Gibert - 3 Gris
G.19



Calvet Gris
G.207




Llagostera Gris
G.207



Valvanera - 2 Celeste
G.207



Valvanera - 3 Celeste
G.19




Montaner Azul
G.207



Palau Celeste
G.207



Rotjen Basalto
G.207



Terrades Grafito
G.207




Jujol Grafito
G.207



Maestre Ceniza
G.207

Roura-3, Florentina-3, Gibert-3 y Valvanera-3 ... 4 piezas por caja.
Roura-3, Florentina-3, Gibert-3 and Valvanera-3 ... 4 pieces per box.

20x20 cm. 7.9x7.9 inches  8 mm



(1) Tassel Crema
G.140



(1) Tassel Perla
G.140


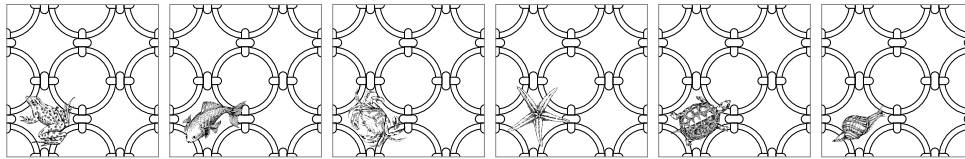


(1) Tassel Grafito
G.140

(1) Este modelo está compuesto por diseños diferentes para combinar de modo alterno, se sirven en la misma caja.
This model has different designs that are combined alternately, coming in the same box.



(2) Macaya Humo
G.207



(2) En este modelo aparecen de forma alternativa los motivos que se muestran en el croquis.
The designs that appear in this diagram are part of this collection and appear randomly.



(3) Comillas
G.140

(3) Este modelo está compuesto por diferentes tonos para combinar de modo alterno, se sirven en la misma caja.
This model has different color ranges that are combined alternately, coming in the same box.





1900 - Marengo - Basalto / Güell-1 / Güell-2 / Güell-3 - 20x20 cm.











25x25 cm. 9.8x9.8 inches



Provenza Blanco
G.130



Tabica Provenza Blanco
16,5x25 aprox.
G.37



25x25 cm. 9.8x9.8 inches



Módena Crema
G.130



Módena Maiz
G.130




Módena Tostado
G.130



Módena Cuero
G.130



Tabica Módena Crema
16,5x25 aprox.
G.37



Tabica Módena Maiz
16,5x25 aprox.
G.37



Tabica Módena Tostado
16,5x25 aprox.
G.37



Tabica Módena Cuero
16,5x25 aprox.
G.37

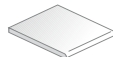
Formato / Size	X Caja / Box			X Palet / Pallet		
	Pz / Pc	M2 / sqm	Kg	Cj / Box	M2 / sqm	Kg
25x25 cm.	16	1	28,65	45	45	1289

Formato / Size		X Caja / Box			X Palet / Pallet		
		Pz / Pc	ML	Kg	Cj / Box	ML	Kg
16,5x25 cm.	tabica	16	4	19,51	-	-	-
9x25 cm.	rodapié	40	10	17,50	81	810	1417,50
25x33x2,3 cm.	peldaño	4	1	15,03	58	58	872
19x19 cm.	zanquin	6	-	3	-	-	-

rodapié / skirting tile
9x25 cm. / 3.5x9.8 inches
Provenza Módena
G.19 G.19



peldaño / staircase step
25x33x2,3 cm. / 9.8x13x0.9 inches
Provenza Módena
G.58 G.58




zanquin izquierdo
19x19 cm. aprox. / 7.5x7.5 inches
Provenza Módena
G.49 G.49



zanquin derecho
19x19 cm. aprox. / 7.5x7.5 inches
Provenza Módena
G.49 G.49





25x25 cm. 9.8x9.8 inches  13 mm



Asturias-1
G.49



Asturias-2
G.49



Asturias-3
G.49



Tabica Cudillero
16,5x25 aprox.
G.45



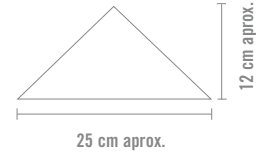
Taco Tineo
8,2x8,2 aprox.
G.23



Tira Vegadeo 8,2x25 aprox.
G.32



Triángulo Luarca
25x12 aprox.
G.43



Zaragoza - Pavimento Floor Tile Pasta Roja Red Body Blb / ISO 13006 - H



25x25 cm. 9.8x9.8 inches  13 mm



Zaragoza-1
G.49



Zaragoza-2
G.49



Zaragoza-3
G.49



Tabica Ejea 16,5x25 aprox.
G.45



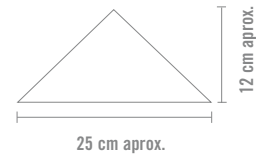
Taco Cariñena
8,2x8,2 aprox.
G.23



Tira Calatayud 8,2x25 aprox.
G.32



Triángulo Bureta
25x12 aprox.
G.43



Vizcaya - Pavimento Floor Tile Pasta Roja Red Body Blb / ISO 13006 - H



25x25 cm. 9.8x9.8 inches  13 mm



Vizcaya-1
G.49



Vizcaya-2
G.49



Vizcaya-3
G.49



Tabica Urquiola 16,5x25 aprox.
G.45




Taco Celaya
8,2x8,2 aprox.
G.23



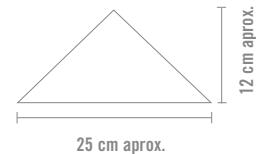
Taco Bermeo
8,2x8,2 aprox.
G.23



Tira Ibarra 8,2x25 aprox.
G.32



Triángulo Algorta
25x12 aprox.
G.43



Formato / Size	X Caja / Box			X Palet / Pallet		
	Pz / Pc	M ² / sqm	Kg	Cj / Box	M ² / sqm	Kg
25x25 cm. pieza y cantonera	4	0,25	7,95	.	.	.
8,2x8,2 cm. taco	75	0,53	15	.	.	.

Formato / Size	X Caja / Box			X Palet / Pallet		
	Pz / Pc	ML	Kg	Cj / Box	ML	Kg
25x25 cm. cenefa	16	4	29,50	.	.	.
16,5x25 cm. tabica	16	4	19,51	.	.	.
25x12 cm. triángulo	16	2	7,50	.	.	.
8,2x25 cm. tira	32	8	19,50	.	.	.



Formato / Size	X Caja / Box			X Palet / Pallet		
	Pz / Pc	M2 / sqm	Kg	Cj / Box	M2 / sqm	Kg
25x25 cm.	16	1	28,65	45	45	1289

(1) Este modelo está compuesto por diseños diferentes para combinar de modo alterno, se sirven en la misma caja.
This model has different designs that are combined alternately, coming in the same box.

Formato / Size	X Caja / Box			X Palet / Pallet		
	Pz / Pc	ML	Kg	Cj / Box	ML	Kg
9x25 cm. rodapié	40	10	17,50	81	810	1417,50
25x33x2,3 cm. peldaño	4	1	15,03	58	58	872
19x19 cm. zanquín	6	-	3	-	-	-
12,5x12,5 cm.	4	-	1,20	-	-	-
12,5x25 cm.	32	8	28	-	-	-
16,5x25 cm. tabica	16	4	19,51	-	-	-
100x100 cm. rosetón	1	-	28,50	-	-	-



25x25 cm. 9.8x9.8 inches




Gres bellaterra




Altamira Caña
G.130




Altamira Café
G.130



Altamira Cuero
G.130



Altamira Caldera
G.130




Tabica Altamira Caña
16,5x25 aprox.
G.37



Tabica Altamira Café
16,5x25 aprox.
G.37




Tabica Altamira Cuero
16,5x25 aprox.
G.37



Tabica Altamira Caldera
16,5x25 aprox.
G.37



Composición Gres-109
12,5x25 aprox.
G.58



Cantonera Gres-109
12,5x12,5 aprox.
G.58

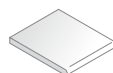


Rosetón Altamira 100x100 aprox.
G.66

rodapié / skirting tile
9x25 cm. / 3.5x9.8 inches
Altamira
G.19



peldaño / staircase step
25x33x2,3 cm. / 9.8x13x0.9 inches
Altamira
G.58



zanquín izquierdo
19x19 cm. aprox. / 7.5x7.5 inches
Altamira
G.49



zanquín derecho
19x19 cm. aprox. / 7.5x7.5 inches
Altamira
G.49





25x25 cm. 9.8x9.8 inches



Gres bellaterra




Ánfora Beige
G.130



Ánfora Tierra
G.130



Ánfora Cuero
G.130




Tabica Ánfora Beige
16,5x25 aprox.
G.37




Tabica Ánfora Tierra
16,5x25 aprox.
G.37



Tabica Ánfora Cuero
16,5x25 aprox.
G.37



Composición Gres-121
12,5x25 aprox.
G.61



Cantonera Gres-121
12,5x12,5 aprox.
G.61

20x40 cm. 7.9x15.7 inches



Gres bellaterra



Ánfora Cuero
G.136



Tabica Ánfora Cuero
16,5x25 aprox.
G.37

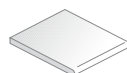
Formato / Size	X Caja / Box			X Palet / Pallet		
	Pz / Pc	M2 / sqm	Kg	Cj / Box	M2 / sqm	Kg
25x25 cm.	16	1	28,65	45	45	1289
20x40 cm.	13	1,04	29,36	48	49,92	1409

Formato / Size		X Caja / Box			X Palet / Pallet		
		Pz / Pc	ML	Kg	Cj / Box	ML	Kg
9x25 cm.	rodapié	40	10	17,50	81	810	1417,50
10x40 cm.	rodapié	25	10	19,50	64	640	1248
25x33x2,3 cm.	peldaño	4	1	15,03	58	58	872
16,5x25 cm.	tabica	16	4	19,51	-	-	-
19x19 cm.	zanquín	6	-	3	-	-	-
19x31,5 cm.	zanquín	6	-	4,90	-	-	-
12,5x25 cm.		32	8	28	-	-	-
12,5x12,5 cm.		4	-	1,20	-	-	-

rodapié / skirting tile
10x40 cm. / 3.9x15.7 inches
Ánfora
G.28
rodapié / skirting tile
9x25 cm. / 3.5x9.8 inches
Ánfora
G.19



peldaño / staircase step
25x33x2,3 cm. / 9.8x13x0.9 inches
Ánfora
G.58



zanquín izquierdo
19x31,5 cm. aprox. / 7.5x7.5 inches
Ánfora
G.52
zanquín izquierdo
19x19 cm. aprox. / 7.5x7.5 inches
Ánfora
G.49



zanquín derecho
19x31,5 cm. aprox. / 7.5x12.4 inches
Ánfora
G.52
zanquín derecho
19x19 cm. aprox. / 7.5x7.5 inches
Ánfora
G.49









20x40 cm. 7.9x15.7 inches



Ducado Oro
G.140




(*) Mosaico Hexágono Ducado Oro
26x30 aprox.
G.58




Tabica Ducado Oro
15,5x31,6 aprox.
G.43




20x40 cm. 7.9x15.7 inches




Magnum Arena
G.136



Magnum Siena
G.136



Tabica Magnum
Arena 15,5x31,6 aprox.
G.43



Tabica Magnum Siena
15,5x31,6 aprox.
G.43

ANTIDESLIZANTE. Con el fin de dar una mayor seguridad en aquellas áreas transitables, cuyas condiciones de humedad y pendientes son mayores de lo habitual.

Esta serie supera las pruebas de ensayo según la Norma UNE-ENV 12633:2003. Para más información, consultar nuestro departamento técnico.

SLIP RESISTANCE. The aim here is to provide better safety in areas of pedestrian traffic, where the humidity conditions and slopes are greater than normal.

This series rates higher than the test results recommended by Regulation UNE-ENV 12633:2003. For more information on this, contact our Technical Department.



CL 3
R 10

CL 3
R 11

Formato / Size	X Caja / Box			X Palet / Pallet		
	Pz / Pc	M2 / sqm	Kg	Cj / Box	M2 / sqm	Kg
20x40 cm.	13	1,04	29,36	48	49,92	1409
26x30 cm.	12	0,93	27,30	54	50,22	1474

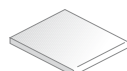
Formato / Size	X Caja / Box			X Palet / Pallet		
	Pz / Pc	ML	Kg	Cj / Box	ML	Kg
10x40 cm. rodapié	25	10	19,50	64	640	1248
31,6x33x2,3 cm. peldaño	4	1,26	18,71	58	73,08	1085
17,3x31,5 cm. zanquín	6	-	4,90	-	-	-
15,5x31,6 cm. tabica	25	7,90	35,50	-	-	-



rodapié / skirting tile
10x40 cm. / 3.9x15.7 inches
Ducado Magnum
G.28 G.28



peldaño / staircase step
31,6x33x2,3 cm. / 12.4x13x0.9 inches
Ducado Magnum
G.61 G.61



zanquín izquierdo
17,3x31,5 cm. aprox. / 6.8x12.4 inches
Ducado Magnum
G.52 G.52




zanquín derecho
17,3x31,5 cm. aprox. / 6.8x12.4 inches
Ducado Magnum
G.52 G.52





31,6x31,6 cm. 12.4x12.4 inches



Town Blanco
G.128




Town Perla
G.128



Town Azul
G.128




Town Turquesa
G.128



Town Azafata
G.128




Town Pistacho
G.128



Town Lila
G.128



Town Fucsia
G.130



Town Rojo
G.144




Town Marfil
G.128




Town Nuez
G.128




Town Naranja
G.128




Town Bermellón
G.130




Town Caoba
G.128




Town Tabaco
G.128



Town Marrón
G.128



Town Berenjena
G.130



Town Plomo
G.128



Town Basalto
G.128



X Caja / Box



X Palet / Pallet

Formato / Size

31,6x31,6 cm.

Pz / Pc

10

M2 / sqm

1

Kg

20

Cj / Box

56

M2 / sqm


56

Kg

1120



31,6x31,6 cm. 12.4x12.4 inches  9 mm



Moribana Celeste
G.143




Moribana Siena
G.143



Moribana Gris
G.143




31,6x31,6 cm. 12.4x12.4 inches  9 mm



Crea Marfil
G.143




Crea Gris
G.143




Crea Marengo
G.143



Crea Oro
G.143



Crea Bronce
G.143



Crea Caoba
G.143

 Formato / Size

31,6x31,6 cm.

 X Caja / Box

Pz / Pc M2 / sqm Kg

10 1 20

 X Palet / Pallet

Cj / Box M2 / sqm Kg

56 56 1120

ANTIDESLIZANTE. Con el fin de dar una mayor seguridad en aquellas áreas transitables, cuyas condiciones de humedad y pendientes son mayores de lo habitual. Esta serie supera las pruebas de ensayo según la Norma UNE-ENV 12633:2003. Para más información, consultar nuestro departamento técnico.
SLIP RESISTANCE. The aim here is to provide better safety in areas of pedestrian traffic, where the humidity conditions and slopes are greater than normal.
 This series rates higher than the test results recommended by Regulation UNE-ENV 12633:2003. For more information on this, contact our Technical Department.



CL 2
R 10
CL C

Ikebana
Atelier





31,6x31,6 cm. 12.4x12.4 inches  9mm



Atrio Beige
G.120




Atrio Tierra
G.120



Atrio Cuero
G.120




Composición Gres-122
15,8x31,6 aprox.
G.55




Cantonera Gres-122
15,8x15,8 aprox.
G.53



31,6x31,6 cm. 12.4x12.4 inches  9mm



Corner Gris
G.143



Corner Marrón
G.143



ANTIDESLIZANTE. Con el fin de dar una mayor seguridad en aquellas áreas transitables, cuyas condiciones de humedad y pendientes son mayores de lo habitual. Esta serie supera las pruebas de ensayo según la Norma UNE-ENV 12633:2003. Para más información, consultar nuestro departamento técnico.

SLIP RESISTANCE. The aim here is to provide better safety in areas of pedestrian traffic, where the humidity conditions and slopes are greater than normal. This series rates higher than the test results recommended by Regulation UNE-ENV 12633:2003. For more information on this, contact our Technical Department.

CL 2
R 10
CL C

Formato / Size	X Caja / Box			X Palet / Pallet		
	Pz / Pc	M2 / sqm	Kg	Cj / Box	M2 / sqm	Kg
31,6x31,6 cm.	10	1	20	56	56	1120
15,8x15,8 cm.	4	0,10	2,11	.	.	.

Formato / Size	X Caja / Box			X Palet / Pallet		
	Pz / Pc	ML	Kg	Cj / Box	ML	Kg
8x31,6 cm. rodapié	32	10,11	14,56	88	889,68	1281
15,8x31,6 cm.	15	4,74	14,24	.	.	.

rodapié / skirting tile
8x31,6 cm. / 3.2x12.4 inches
Atrio
G.19







31,6x31,6 cm. 12.4x12.4 inches  9 mm



Cotto Barro
6.111



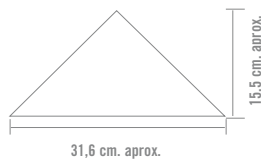
Cotto Natural
6.111



Triángulo Cotto Barro
31,6x15,5 aprox.
6.43



Triángulo Cotto Natural
31,6x15,5 aprox.
6.43



Formato / Size	X Caja / Box			X Palet / Pallet		
	Pz / Pc	M2 / sqm	Kg	Cj / Box	M2 / sqm	Kg
31,6x31,6 cm.	10	1	20	56	56	1120

Formato / Size		X Caja / Box			X Palet / Pallet		
		Pz / Pc	ML	Kg	Cj / Box	ML	Kg
8x31,6 cm.	rodapié	32	10,11	14,56	88	889,68	1281
31,6x15,5 cm.	triángulo	16	2,53	8,25	.	.	.

rodapié / skirting tile
8x31,6 cm. / 3.2x12.4 inches
Cotto
6.19





31,6x31,6 cm. 12.4x12.4 inches 13 mm



Córcega Blanco
G.132



Tabica Córcega Blanco
15,5x31,6 aprox.
G.43




31,6x31,6 cm. 12.4x12.4 inches 13 mm



Alcántara Caña
G.132




Alcántara Café
G.132




Alcántara Cuero
G.132




Alcántara Tabaco
G.132




Alcántara Caldera
G.132




Tabica Alcántara Caña
15,5x31,6 aprox.
G.43




Tabica Alcántara Café
15,5x31,6 aprox.
G.43



Tabica Alcántara Cuero
15,5x31,6 aprox.
G.43



Tabica Alcántara Tabaco
15,5x31,6 aprox.
G.43



Tabica Alcántara Caldera
15,5x31,6 aprox.
G.43

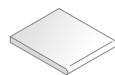
Formato / Size	X Caja / Box			X Palet / Pallet		
	Pz / Pc	M2 / sqm	Kg	Cj / Box	M2 / sqm	Kg
31,6x31,6 cm.	10	1	27,92	40	40	1117

Formato / Size	X Caja / Box			X Palet / Pallet		
	Pz / Pc	ML	Kg	Cj / Box	ML	Kg
31,6x33x2,3 cm. peldaño	4	1,26	18,71	58	73,08	1085
8x31,6 cm. rodapié	32	10,11	14,56	88	889,68	1281
15,5x31,6 cm. tabica	25	7,90	35,50	-	-	-
17,3x30,5 cm. zanquín	6	-	3,90	-	-	-

rodapié / skirting tile
8x31,6 cm. / 3.2x12.4 inches
Córcega Alcántara
G.19 G.19



peldaño / staircase step
31,6x33x2,3 cm. / 12.4x13x0.9 inches
Córcega Alcántara
G.61 G.61



zanquín izquierdo
17,3x30,5 cm. aprox. / 6.8x12 inches
Córcega Alcántara
G.51 G.51



zanquín derecho
17,3x30,5 cm. aprox. / 6.8x12 inches
Córcega Alcántara
G.51 G.51





31,6x31,6 cm. 12.4x12.4 inches



Pontevedra-1
G.52



Pontevedra-2
G.52



Pontevedra-3
G.52



Triángulo Salceda
31,6x15,5 aprox.
G.45



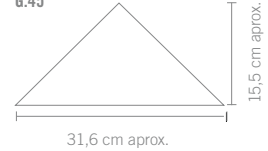
Taco Bayona
10,2x10,2 aprox.
G.27



Tira Vigo 10,2x31,6 aprox.
G.35



Tabica Toja 15,5x31,6 aprox.
G.48



31,6x31,6 cm. 12.4x12.4 inches



Orense-1
G.52



Orense-2
G.52



Orense-3
G.52



Triángulo Armeses
31,6x15,5 aprox.
G.45



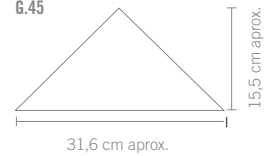
Taco Belmonte
10,2x10,2 aprox.
G.27



Tira Verín 10,2x31,6 aprox.
G.35



Tabica Andrade 15,5x31,6 aprox.
G.48



Formato / Size	X Caja / Box			X Palet / Pallet		
	Pz / Pc	M2 / sqm	Kg	Cj / Box	M2 / sqm	Kg
31,6x31,6 cm. pieza y cantonera	4	0,39	12,01	.	.	.
10,2x10,2 cm. taco	75	0,82	23,55	.	.	.

Formato / Size	X Caja / Box			X Palet / Pallet		
	Pz / Pc	ML	Kg	Cj / Box	ML	Kg
31,6x31,6 cm. cenefa	10	3,16	29	.	.	.
10,2x31,6 cm. tira	25	7,90	23,50	.	.	.
15,5x31,6 cm. tabica	25	7,90	35,50	.	.	.
31,6x15,5 cm. triángulo	16	2,53	12	.	.	.



31,6x31,6 cm. 12.4x12.4 inches



Iberia Nácar
G.132



Moncayo Nácar
G.52



Iberia Terra
G.132



Moncayo Terra
G.52



Tabica Iberia Nácar
15,5x31,6 aprox.
G.43



Tabica Pardos Nácar
15,5x31,6 aprox.
G.48



Tabica Iberia Terra
15,5x31,6 aprox.
G.43



Tabica Pardos Terra
15,5x31,6 aprox.
G.48



Javalambre-2 Nácar
G.52



Javalambre-3 Nácar
G.52



Javalambre-2 Terra
G.52



Javalambre-3 Terra
G.52

Formato / Size	X Caja / Box			X Palet / Pallet		
	Pz / Pc	M2 / sqm	Kg	Cj / Box	M2 / sqm	Kg
31,6x31,6 cm.	10	1	27,92	40	40	1117

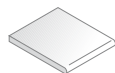
31,6x31,6 cm.	pieza y cantonera	4	0,39	12,01	.	.	.
---------------	-------------------	---	------	-------	---	---	---

Formato / Size		X Caja / Box			X Palet / Pallet		
		Pz / Pc	ML	Kg	Cj / Box	ML	Kg
31,6x31,6 cm.	cenefa	10	3,16	29	.	.	.
8x31,6 cm.	rodapie	32	10,11	14,56	88	889,68	1281
31,6x33x2,3 cm.	peldaño	4	1,26	18,71	58	73,08	1085
17,3x30,5 cm.	zanquín	6	.	3,90	.	.	.
15,5x31,6 cm.	tabica	25	7,90	35,50	.	.	.

rodapié / skirting tile
8x31,6 cm. / 3.2x12.4 inches
Iberia
G.19



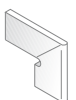
peldaño / staircase step
31,6x33x2,3 cm. / 12.4x13x0.9 inches
Iberia
G.61



zanquín izquierdo
17,3x30,5 cm. aprox. / 6.8x12 inches
Iberia
G.51



zanquín derecho
17,3x30,5 cm. aprox. / 6.8x12 inches
Iberia
G.51







31,6x31,6 cm. 12.4x12.4 inches 13 mm



Aldaba Beige
G.136



Aldaba Barro
G.136



Aldaba Cuero
G.136




Tabica Aldaba Beige
15,5x31,6 aprox.
G.43




Tabica Aldaba Barro
15,5x31,6 aprox.
G.43




Tabica Aldaba Cuero
15,5x31,6 aprox.
G.43



Composición Gres-123 Beige
15,5x31,6 aprox.
G.58



Composición Gres-123 Barro
15,5x31,6 aprox.
G.58




Composición Gres-123 Cuero
15,5x31,6 aprox.
G.58



Cantonera Gres-123 Beige
15,5x15,5 aprox.
G.56



Cantonera Gres-123 Barro
15,5x15,5 aprox.
G.56



Cantonera Gres-123 Cuero
15,5x15,5 aprox.
G.56

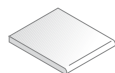
Formato / Size	X Caja / Box			X Palet / Pallet		
	Pz / Pc	M2 / sqm	Kg	Cj / Box	M2 / sqm	Kg
31,6x31,6 cm.	10	1	27,92	40	40	1117
15,5x15,5 cm.	4	0,09	2,55	.	.	.

Formato / Size		X Caja / Box			X Palet / Pallet		
		Pz / Pc	ML	Kg	Cj / Box	ML	Kg
8x31,6 cm.	rodapié	32	10,11	14,56	88	889,68	1281
31,6x33x2,3 cm.	peldaño	4	1,26	18,71	58	73,08	1085
17,3x30,5 cm.	zanquín	6	.	3,90	.	.	.
15,5x31,6 cm.	tabica composición	25	7,90	35,50	.	.	.

rodapié / skirting tile
8x31,6 cm. / 3.2x12.4 inches
Aldaba
G.19



peldaño / staircase step
31,6x33x2,3 cm. / 12.4x13x0.9 inches
Aldaba
G.61



zanquín izquierdo
17,3x30,5 cm. aprox. / 6.8x12 inches
Aldaba
G.51



zanquín derecho
17,3x30,5 cm. aprox. / 6.8x12 inches
Aldaba
G.51







41x41 cm. 16.1x16.1 inches



10 mm



Ensenada Crema
G.120



Ensenada Avellana
G.120




41x41 cm. 16.1x16.1 inches



10 mm



Montecarlo Marfil
G.130



Montecarlo Beige
G.130



Montecarlo Avellana
G.130



Pág. 463

Formato / Size	X Caja / Box			X Palet / Pallet		
	Pz / Pc	M2 / sqm	Kg	Cj / Box	M2 / sqm	Kg
41x41 cm.	6	1	22,50	64	64	1440

Formato / Size	X Caja / Box			X Palet / Pallet		
	Pz / Pc	ML	Kg	Cj / Box	ML	Kg
8x41 cm. rodapié	25	10,25	16,19	70	717,50	1133

rodapié / skirting tile
8x41 cm. / 3.2x16.1 inches
Ensenada Montecarlo
G.25 G.25





41x41 cm. 16.1x16.1 inches  10 mm



Ardesia Terra
G.136




Ardesia Marrón
G.136



Ardesia Grafito
G.136



41x41 cm. 16.1x16.1 inches  10 mm




Bruselas Crema
G.136




Bruselas Marrón
G.136



Bruselas Oliva
G.136



Composición Gres - 405
20,5x41 aprox.
G.67



Cantonera Gres - 405
20,5x20,5 aprox.
G.61

Formato / Size	X Caja / Box			X Palet / Pallet		
	Pz / Pc	M ² / sqm	Kg	Cj / Box	M ² / sqm	Kg
41x41 cm.	6	1	22,50	64	64	1440
20,5x20,5 cm.	4	0,17	3,70	.	.	.

Formato / Size	X Caja / Box			X Palet / Pallet		
	Pz / Pc	ML	Kg	Cj / Box	ML	Kg
8x41 cm. rodapié	25	10,25	16,19	70	717,50	1133
20,5x41 cm.	10	4,10	18,35	.	.	.

rodapié / skirting tile
8x41 cm. / 3.2x16.1 inches
Ardesia Bruselas
G.25 G.25







41x41 cm. 16.1x16.1 inches



ANTIQUA



Century Beige
G.136



Century Marrón
G.136



Century Gris
G.136



Century Grafito
G.136


Formato / Size	X Caja / Box			X Palet / Pallet		
	Pz / Pc	M2 / sqm	Kg	Cj / Box	M2 / sqm	Kg
41x41 cm.	6	1	22,50	64	64	1440
41x41 cm. centro	4	0,67	14	.	.	.
20,5x20,5 cm.	4	0,17	3,70	.	.	.

Formato / Size	X Caja / Box			X Palet / Pallet		
	Pz / Pc	ML	Kg	Cj / Box	ML	Kg
8x41 cm. rodapié	25	10,25	16,19	70	717,50	1133
20,5x41 cm.	10	4,10	18,35	.	.	.

rodapié / skirting tile
8x41 cm. / 3.2x16.1 inches
Century
G.25



feeling
ceramics
2014/15



Revestimiento

Wall tile

Revêtement

Wandfliesen

Rivestimenti

Revestimento

Настенная плитка

feeling
ceramics
2014/15

Wall tile

Revêtement

Wandfliesen

Rivestimenti

Revestimento

Настенная плитка

BLANCOS

White
Blancs
Weiße Fliesen
Bianco
Branços
белое

Blancos 280

PASTA ROJA

Red Body Wall Tile
Faïence en Pâte Rouge
Rotscherbige Wandfliesen
Rivestimento Pasta Rossa
Revestimento de Pasta Vermelha
Настенная плитка из
красной глины

Aranda	283
Aranjuez	308
Atelier	374
Barcelona	315
Bilbao	359
Blanco Brillo 20x40	321
Blanco Brillo 20x50	331
Blanco Brillo 30x60	367
Blanco Mate 20x50	329
Candem	304
Entretela	341
Ikebana	369
Imazi	337
Loom	361
Michigan	324
Mónaco	339
Morthier	287
Mugat / Rivoli	292
Portillo	285
Satinados 20x50	303
Satinados 20x50	337
Satinados 30x60	362
Sindou	347
Tagore	332
Textil	285
Venecia	370
Vergel	323
Vitrea	313
Wäsel	348
Wilson	291
Zoclo	352
Zola	289

PASTA BLANCA

White Body Wall Tile
Faïence en Pâte Blanche
Weißscherbige Wandfliesen
Rivestimento Pasta Bianca
Revestimento de Pasta Branca
Настенная плитка из
белой глины

Black&White	425
Blanco Brillo 25x75	389
Blanco Brillo 32x99	423
Blanco Brillo 33,3x100	423
Bolena	383
Caleidoscopio	390
Dandy	428
Dortmund	416
Durga	440
Elvida	381
Essen	319
Evia	406
Glen	447
Helios	394
Mieres	319
Naïf	400
Nalón	427
Plissé	412
Quios	317
Satinados 32x99	421
Satinados 25x75	387
Satinados 33,3x100	421
Tasos	319
Wallstone	448
Yalas	379




15x15 cm. 6x6 inches




Blanco Brillo
G.1

10x20 cm. 3.9x7.9 inches



Rivoli Blanco
G.207

20x20 cm. 7.9x7.9 inches




Blanco Mate
G.104
Blanco Brillo
G.100




Liria Blanco Brillo
G.104

23x33,5 cm. 9.1x13.2 inches




Blanco Mate
G.120
Blanco Brillo
G.120

20x40 cm. 7.9x15.7 inches



Blanco Mate
G.136
Blanco Brillo
G.136

27x41,5 cm. 10.6x16.3 inches




Blanco Brillo
G.132




Ibi Blanco
G.134

20x50 cm. 7.9x19.7 inches




Blanco Mate
G.140
Blanco Brillo
G.140

25x75 cm. 9.8x29.5 inches



Blanco Mate
G.156
Blanco Brillo
G.156

30x60 cm. 11.8x23.6 inches

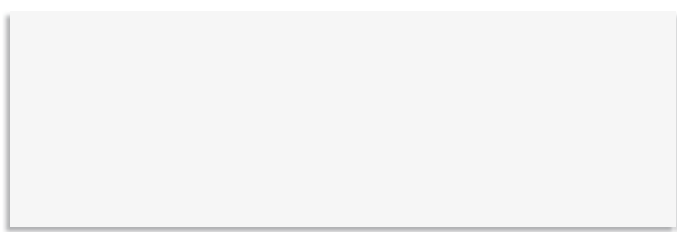


Blanco Mate
G.145
Blanco Brillo
G.145

33,3x100 cm. 13.1x39.4 inches



32x99 cm. 12.6x39 inches



Blanco Mate
G.202
Blanco-R Mate
G.204

Blanco Brillo
G.202
Blanco-R Brillo
G.204

Remate



Remate Blanco 5x15
G.27
Remate Blanco 5x20
G.28
Remate Blanco 5x23
G.28
Remate Blanco 5x27
G.32



Angulo Remate Blanco
5x2,3 aprox.
G.43
Angulo Remate Blanco
5x4,2 aprox.
G.43

Bambú



Bambú Blanco 3,5x20
G.25
Bambú Blanco 3,5x23
G.27
Bambú Blanco 3,5x27
G.28



Angulo Bambú Blanco
3,5x3,5 aprox.
G.47

Remate Textfel



Remate Textfel
Blanco Mate 6,5x25 cm.
G.51



Ángulo Remate Textfel
Blanco Mate 6,5x1,6 cm.
G.61

1/2 caña - ulloa



1/2 Caña Blanco 2x15
G.17
Ulloa Blanco 2x20
G.21



Angulo 1/2 Caña Blanco
2x1,6 aprox.
G.37

Formato / Size	X Caja / Box			X Palet / Pallet		
	Pz / Pc	M2 / sqm	Kg	Cj / Box	M2 / sqm	Kg
10x20 cm.	68	1,36	18,10	60	81,60	1086
15x15 cm.	66	1,50	16,67	72	108	1200
20x20 cm.	25	1	13,50	80	80	1080
23x33,5 cm.	13	1	15,73	84	84	1321
20x40 cm.	13	1,04	18,30	64	66,56	1172
27x41,5 cm.	9	1	18,33	57	57	1045
20x50 cm.	10	1	20,70	48	48	993,60
30x60 cm.	7	1,26	24,75	32	40,32	792

Formato / Size	X Caja / Box			X Palet / Pallet		
	Pz / Pc	M2 / sqm	Kg	Cj / Box	M2 / sqm	Kg
25x75 cm.	7	1,31	24,42	42	55,10	1025,68
32x99 cm.	4	1,27	24,66	44	55,75	1085,12
33,3x100 cm.	4	1,33	25,85	44	58,60	1137,40

Escocia



Escocia Blanco Brillo 5x15
G.21
Escocia Blanco Brillo 5x20
G.21
Escocia Blanco Brillo 5x23
G.23



Rinconera Blanco Brillo
5x5 aprox.
G.40



Angulo Esquina
Blanco Brillo 5x6,7 aprox.
G.48

Cubrecanto




Cubrecanto Blanco Brillo 5x15
G.21
Cubrecanto Blanco Brillo 5x20
G.21
Cubrecanto Blanco Brillo 5x23
G.23



Cantonera Blanco Brillo
5x5 aprox.
G.40

Remate Quarter



Remate Quarter Blanco
Mate 5x20
G.28

Remate Quarter Blanco
5x20
G.28



Angulo Remate Quarter
Blanco Mate 5x1,6 aprox.
G.43

Angulo Remate Quarter
Blanco 5x1,6 aprox.
G.43

Formato / Size		X Caja / Box			X Palet / Pallet		
		Pz / Pc	ML	Kg	Cj / Box	ML	Kg
5x15 cm.	remate	30	4,50	3,91	.	.	.
5x20 cm.	remate	30	6	5,21	.	.	.
5x23 cm.	remate	30	6,90	6,60	.	.	.
5x27 cm.	remate	30	8,10	7,50	.	.	.
5x15 cm.	escocia y cubrecanto	35	5,25	4,15	.	.	.
5x20 cm.	escocia y cubrecanto	35	7	5,40	.	.	.
5x23 cm.	escocia y cubrecanto	35	8,05	6,12	.	.	.
3,5x20 cm.	bambú	30	6	3,39	.	.	.
3,5x23 cm.	bambú	30	6,90	6	.	.	.
3,5x27 cm.	bambú	30	8,10	5,40	.	.	.
2x15 cm.	1/2 caña	40	6	2,75	.	.	.
2x20 cm.	ulloa	36	7,20	2,61	.	.	.

Formato / Size		X Caja / Box			X Palet / Pallet		
		Pz / Pc	ML	Kg	Cj / Box	ML	Kg
6,5x25 cm.	remate	30	7,5	10,70	.	.	.



Formato / Size	X Caja / Box			X Palet / Pallet		
	Pz / Pc	M ² / sqm	Kg	Cj / Box	M ² / sqm	Kg
13x13 cm.	30	0,51	9,26	120	60	1111

- (1) Este modelo está compuesto por 4 diseños diferentes para combinar de modo alterno, se sirven en la misma caja.
This model has 4 different designs that are combined alternately, coming in the same box.
- (2) Este modelo está compuesto por 30 diseños diferentes para combinar de modo alterno, se sirven en la misma caja.
This model has 30 different designs that are combined alternately, coming in the same box.

Cántir - 4 y Artesano - 4 ... 4 piezas por caja. Soliva - 30 ... 30 piezas por caja.
Cántir - 4 and Artesano - 4 ... 4 pieces per box. Soliva - 30 ... 30 pieces per box.

Formato / Size	X Caja / Box			X Palet / Pallet		
	Pz / Pc	ML	Kg	Cj / Box	ML	Kg
1,5x13 cm.	40	5,20	1,60	-	-	-
5x13 cm.	30	3,90	3,90	-	-	-
6,5x13 cm.	40	5,20	6,10	-	-	-
9x13 cm.	66	8,58	10	-	-	-
13x13 cm.	duque	30	3,90	9,26	-	-



13x13 cm. 5.1x5.1 inches 10 mm



Aranda Blanco
G.173



Aranda Ocre
G.174



Aranda Verde
G.174



Aranda Burdeos
G.174



Aranda Celeste
G.174



Aranda Marino
G.174



Remate Aldea
Blanco 5x13
G.27
Angulo Remate
Aldea Blanco
5x1,5 aprox.
G.48



Remate Aldea
Ocre 5x13
G.35
Angulo Remate
Aldea Ocre
5x1,5 aprox.
G.48



Remate Aldea
Verde 5x13
G.35
Angulo Remate
Aldea Verde
5x1,5 aprox.
G.48



Remate Aldea
Burdeos 5x13
G.35
Angulo Remate
Aldea Burdeos
5x1,5 aprox.
G.48



Remate Aldea
Celeste 5x13
G.35
Angulo Remate
Aldea Celeste
5x1,5 aprox.
G.48



Remate Aldea
Marino 5x13
G.35
Angulo Remate
Aldea Marino
5x1,5 aprox.
G.48



1/2 Caña Siglo
Blanco 1,5x13
G.17
Angulo 1/2 Caña
Siglo Blanco
1,5x1,5 aprox.
G.40



1/2 Caña Siglo
Ocre 1,5x13
G.27
Angulo 1/2 Caña
Siglo Ocre
1,5x1,5 aprox.
G.40



1/2 Caña Siglo
Verde 1,5x13
G.27
Angulo 1/2 Caña
Siglo Verde
1,5x1,5 aprox.
G.40



1/2 Caña Siglo
Burdeos 1,5x13
G.27
Angulo 1/2 Caña
Siglo Burdeos
1,5x1,5 aprox.
G.40



1/2 Caña Siglo
Celeste 1,5x13
G.27
Angulo 1/2 Caña
Siglo Celeste
1,5x1,5 aprox.
G.40



1/2 Caña Siglo
Marino 1,5x13
G.27
Angulo 1/2 Caña
Siglo Marino
1,5x1,5 aprox.
G.40



Duque Blanco
G.40
Angulo Duque Blanco
1,5x13 aprox.
G.48



Duque Ocre
G.47
Angulo Duque Ocre
1,5x13 aprox.
G.48



Duque Verde
G.47
Angulo Duque Verde
1,5x13 aprox.
G.48



Duque Burdeos
G.47
Angulo Duque Burdeos
1,5x13 aprox.
G.48



Duque Celeste
G.47
Angulo Duque Celeste
1,5x13 aprox.
G.48



Duque Marino
G.47
Angulo Duque Marino
1,5x13 aprox.
G.48



Hijar Blanco
6,5x13
G.32



Hijar Ocre
6,5x13
G.37



Hijar Verde
6,5x13
G.37



Hijar Burdeos
6,5x13
G.37



Hijar Celeste
6,5x13
G.37



Hijar Marino
6,5x13
G.37



Farnesio
6,5x13 aprox.
G.31



Tinter Ocre
6,5x13 aprox.
G.31



Tinter Verde
6,5x13 aprox.
G.31



Tinter Burdeos
6,5x13 aprox.
G.31



Tinter Celeste
6,5x13 aprox.
G.31



Tinter Marino
6,5x13 aprox.
G.31



Meissen
G.163



Mayans
G.163



Terrina
6,5x13 aprox.
G.33



Cornisa Xicra
9x13
G.49



Olerys
G.163



Urrea
G.163



Cornisa Obrador
9x13
G.49



Verdera
6,5x13 aprox.
G.31



Artesano - 4
G.28



Cornisa Mancerina - 4
9x13
G.51



Cantir - 4
G.35



Salvilla
6,5x13 aprox.
G.33



Soliva - 30
G.28



13x13 cm. 5.1x5.1 inches  10 mm



Aranda Blanco
G.173

Aranda Ocre
G.174

Aranda Verde
G.174

Aranda Burdeos
G.174

Aranda Celeste
G.174

Aranda Marino
G.174



Canalé - 16
G.36



Textil
G.178



Tul
G.36



Fibra
6,5x13 aprox.
G.36



Composición Chevot - 2
6,5x13 aprox.
G.37

13x13 cm. 5.1x5.1 inches  10 mm



Portillo
G.163




Arrabal
G.163



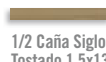
Valtiendas
G.36



Cuéllar Tostado
6,5x13 aprox.
G.33



Remate Aldea
Tostado 5x13
G.35
Angulo Remate
Aldea Tostado
5x1,5 aprox.
G.48



1/2 Caña Siglo
Tostado 1,5x13
G.27
Angulo 1/2 Caña Siglo
Tostado
1,5x1,5 aprox.
G.40

Formato / Size	X Caja / Box			X Palet / Pallet		
	Pz / Pc	M2 / sqm	Kg	Cj / Box	M2 / sqm	Kg
13x13 cm.	30	0,51	9,26	120	60	1111


Formato / Size	X Caja / Box			X Palet / Pallet		
	Pz / Pc	ML	Kg	Cj / Box	ML	Kg
1,5x13 cm.	40	5,20	1,60	-	-	-
5x13 cm.	30	3,90	3,90	-	-	-
6,5x13 cm.	40	5,20	6,10	-	-	-
13x13 cm.	valtiendas	30	3,90	9,26	-	-

Tul ... 4 piezas por caja.
Tul ... 4 pieces per box.


Canalé-16 ... 16 piezas por caja.
Canalé-16 ... 16 pieces per box.



10x20 cm. 3.9x7.9 inches



Morthier Natural
G.148



Formato / Size

X Caja / Box

X Palet / Pallet

	Pz / Pc	M2 / sqm	Kg	Cj / Box	M2 / sqm	Kg
10x20 cm.	50	1	18,10	60	60	1086





10x20 cm. 3.9x7.9 inches



SOULEVARD




Zola Blanco Mate
G.144



Zola Negro Mate
G.153




Composición Lautrec
10x20 aprox.
G.47



Blanco Mate 20x20
G.104



Negro Mate 20x20
G.120



Composición Verlainne
5x20 aprox.
G.35



Tarpán Blanco Mate
2x20
G.21
Angulo Tarpán Blanco Mate
2x1,6 aprox.
G.37



Tarpán Negro Mate
2x20
G.21
Angulo Tarpán Negro Mate
2x1,6 aprox.
G.37



Remate Quarter Blanco Mate
5x20
G.28
Angulo Remate Quarter
Blanco Mate 5x1,6 aprox.
G.43



Remate Quarter Negro Mate
5x20
G.28
Angulo Remate Quarter
Negro Mate 5x1,6 aprox.
G.43


Monocolor ■ Pavimento Floor Tile Pasta Roja Red Body BIIb / ISO 13006 - H




20x20 cm. 7.9x7.9 inches




31,6x31,6 cm. 12.4x12.4 inches




Alaska
G.130



Negro
G.136



Octógono Alaska
G.134



Octógono Negro
G.145



Taco Alaska
6,7x6,7
G.3



Taco Negro
6,7x6,7
G.3

Formato / Size	X Caja / Box			X Palet / Pallet		
	Pz / Pc	M2 / sqm	Kg	Cj / Box	M2 / sqm	Kg
10x20 cm.	50	1	18,10	60	60	1086
20x20 cm.	25	1	13,50	80	80	1080

Formato / Size		X Caja / Box			X Palet / Pallet		
		Pz / Pc	ML	Kg	Cj / Box	ML	Kg
5x20 cm.	remate	30	6	5,21	-	-	-
5x20 cm.	composición	35	7	5,49	-	-	-
10x20 cm.	composición y cenefa	40	8	12,87	-	-	-
2x20 cm.		36	7,20	2,61	-	-	-

Formato / Size		X Caja / Box			X Palet / Pallet		
		Pz / Pc	M2 / sqm	Kg	Cj / Box	M2 / sqm	Kg
20x20 cm.		25	1	18	80	80	1440
31,6x31,6 cm.	octógono	10	0,95	19,16	56	53,20	1073
6,7x6,7 cm.	taco	100	0,50	8,50	-	-	-

Formato / Size		X Caja / Box			X Palet / Pallet		
		Pz / Pc	ML	Kg	Cj / Box	ML	Kg
8x31,6 cm.	rodapié	32	10,11	14,56	88	889,68	1281

rodapié / skirting tile
8x31,6 cm. / 3.2x12.4 inches
Alaska / Negro
G.19





10x20 cm. 3.9x7.9 inches



Wilson Blanco
G.148



Formato / Size

X Caja / Box

X Palet / Pallet


	Pz / Pc	M2 / sqm	Kg	Cj / Box	M2 / sqm	Kg
10x20 cm.	50	1	18,10	60	60	1086



10x20 cm. 3.9x7.9 inches



Rivoli Blanco
G.207



Rivoli Vainilla
G.207



Rivoli Oliva
G.207



Rivoli Cereza
G.148



Mugat Blanco
G.144



Mugat Vainilla
G.144



Mugat Oliva
G.144



Mugat Cereza
G.153



(*) Raspail Blanco
G.163



(*) Raspail Vainilla
G.163



(*) Raspail Oliva
G.163



(*) Raspail Cereza
G.163



Remate Rivoli Blanco
5x20 cm.
G.36
Ángulo Remate Rivoli Blanco
5x1,5 cm.
G.45



Remate Rivoli Vainilla
5x20 cm.
G.36
Ángulo Remate Rivoli Vainilla
5x1,5 cm.
G.45



Remate Rivoli Oliva
5x20 cm.
G.36
Ángulo Remate Rivoli Oliva
5x1,5 cm.
G.45



Remate Rivoli Cereza
5x20 cm.
G.36
Ángulo Remate Rivoli Cereza
5x1,5 cm.
G.45



Zócalo Rivoli Blanco
15x20 cm.
G.51
Ángulo Zócalo Rivoli Blanco
15x1,5 cm.
G.51



Zócalo Rivoli Vainilla
15x20 cm.
G.51
Ángulo Zócalo Rivoli Vainilla
15x1,5 cm.
G.51



Zócalo Rivoli Oliva
15x20 cm.
G.51
Ángulo Zócalo Rivoli Oliva
15x1,5 cm.
G.51



Zócalo Rivoli Cereza
15x20 cm.
G.51
Ángulo Zócalo Rivoli Cereza
15x1,5 cm.
G.51



Remes Oliva
G.175



Buci Cereza
G.175



Foch Celeste
G.175



Lepic Marino
G.175



Rosiers Negro
G.175



Denoyez Oliva
G.175



Huchette Cereza
G.175



Montmartre Celeste
G.175



Reully Marino
G.175



Caumartin Negro
G.175



(*) Clichy Blanco
G.184



(*) Clichy Vainilla
G.184

(*) Este modelo está compuesto por diseños diferentes para combinar de modo alterno, se sirven en la misma caja.
This model has different designs that are combined alternately, coming in the same box.

(*) Puedes ver los diferentes diseños que acompañan a esta pieza en la página siguiente.
Can you see the different designs that accompany this piece on the next page.



Rivoli Celeste
G.207



Rivoli Marino
G.207



Rivoli Negro
G.148



Mugat Celeste
G.144



Mugat Marino
G.144



Mugat Negro
G.153



(*) Raspail Celeste
G.163



(*) Raspail Marino
G.163



(*) Raspail Negro
G.163



Remate Rivoli Celeste
5x20 cm.
G.36
Ángulo Remate Rivoli Celeste
5x1,5 cm.
G.45



Remate Rivoli Marino
5x20 cm.
G.36
Ángulo Remate Rivoli Marino
5x1,5 cm.
G.45




Remate Rivoli Negro
5x20 cm.
G.36
Ángulo Remate Rivoli Negro
5x1,5 cm.
G.45




Zócalo Rivoli Celeste
15x20 cm.
G.51
Ángulo Zócalo Rivoli Celeste
15x1,5 cm.
G.51



Zócalo Rivoli Marino
15x20 cm.
G.51
Ángulo Zócalo Rivoli Marino
15x1,5 cm.
G.51




Zócalo Rivoli Negro
15x20 cm.
G.51
Ángulo Zócalo Rivoli Negro
15x1,5 cm.
G.51



(*) Soul Multicolor
G.144



(*) Fatracci Blanco
G.175



(*) Fatracci Vainilla
G.175

Formato / Size	X Caja / Box			X Palet / Pallet			
	Pz / Pc	M2 / sqm	Kg	Cj / Box	M2 / sqm	Kg	
10x20 cm.	68	1,36	18,10	60	81,60	1086	
10x20 cm.	Mugat / Raspail	50	1	18,10	60	60	1086

Formato / Size		X Caja / Box			X Palet / Pallet		
		Pz / Pc	ML	Kg	Cj / Box	ML	Kg
5x20 cm.	Remate	30	6	5,21	-	-	-
15x20 cm.	Zócalo	15	3	7,71	-	-	-



10x20 cm. 3.9x7.9 inches



(*) Raspaill Blanco
6.163



(*) Raspaill Vainilla
6.163




(*) Raspaill Oliva
6.163



(*) Raspaill Cereza
6.163

Formato / Size	X Caja / Box			X Palet / Pallet		
	Pz / Pc	M2 / sqm	Kg	Cj / Box	M2 / sqm	Kg
10x20 cm. Mugat / Raspaill	50	1	18,10	60	60	1086


(*) Este modelo está compuesto por diseños diferentes para combinar de modo alterno, se sirven en la misma caja.
This model has different designs that are combined alternately, coming in the same box.



(*) Raspail Celeste
6.163



(*) Raspail Marino
6.163



(*) Raspail Negro
6.163









Mugat Cereza / Mugat Blanco · 10x20 cm. / Tirso-PR Natural · 43,5x43,5 cm.






Clichy Vainilla / Mugat Celeste / Rivoli Vainilla · 10x20 cm. / Nora-R Antracita · 14,4x89,3 cm. / Mimir Celeste / Oliva / Vainilla · 14,4x2,5 cm.





20x20 cm. 7.9x7.9 inches  7,6 mm



Blanco Mate
G.104




Gris Mate
G.104



Nube Mate
G.104



Azul Mate
G.120



Negro Mate
G.120




Beige Mate
G.104



Verde Mate
G.104



Amarillo Mate
G.120



Salmón Mate
G.104




Marrón Mate
G.104




Fucsia Mate
G.120



20x20 cm. 7.9x7.9 inches  8 mm



Alaska
G.130



Humo
G.130



Azul Celeste
G.130




Mar
G.136



Azul Noche
G.151



Negro
G.136



Nácar
G.130



Musgo
G.130



Limón
G.136



Rojo Volcán
G.151



Teja
G.130



Caoba
G.130

 Formato / Size

20x20 cm.

 X Caja / Box

Pz / Pc	M2 / sqm	Kg	Cj / Box	M2 / sqm	Kg
25	1	13,50	80	80	1080

 X Palet / Pallet

 Formato / Size

20x20 cm.


 X Caja / Box

Pz / Pc	M2 / sqm	Kg	Cj / Box	M2 / sqm	Kg
25	1	18	80	80	1440


 X Palet / Pallet



20x20 cm. 7.9x7.9 inches  7,6 mm



Candem Beige
G.134



Pratt Beige
G.134




Pratt Ocre
G.134



Pratt Marino
G.138



Pratt Borgoña
G.138




Lyme Beige
G.134



Lyme Ocre
G.134



Lyme Marino
G.138



Lyme Borgoña
G.138



King Beige 10x20 cm.
G.36



King Ocre 10x20 cm.
G.36



King Marino 10x20 cm.
G.36



King Borgoña 10x20 cm.
G.36



Tarpán Beige 2x20
G.21
Angulo Tarpán Beige
2x1,6 aprox.
G.37




Tarpán Ocre 2x20
G.21
Angulo Tarpán Ocre
2x1,6 aprox.
G.37



Tarpán Marino 2x20
G.21
Angulo Tarpán Marino
2x1,6 aprox.
G.37



Tarpán Borgoña 2x20
G.21
Angulo Tarpán Borgoña
2x1,6 aprox.
G.37



Remate Quarter Beige
5x20 cm.
G.28
Angulo Remate Quarter
Beige 5x1,6 aprox.
G.43



Remate Quarter Ocre
5x20 cm.
G.28
Angulo Remate Quarter
Ocre 5x1,6 aprox.
G.43



Remate Quarter Marino
5x20 cm.
G.28
Angulo Remate Quarter
Marino 5x1,6 aprox.
G.43



Remate Quarter Borgoña
5x20 cm.
G.28
Angulo Remate Quarter
Borgoña 5x1,6 aprox.
G.43



Kur Beige 15x20
G.45
Angulo Kur Beige
15x3 aprox.
G.47



Kur Ocre 15x20
G.45
Angulo Kur Ocre
15x3 aprox.
G.47




Kur Marino 15x20
G.45
Angulo Kur Marino
15x3 aprox.
G.47




Kur Borgoña 15x20
G.45
Angulo Kur Borgoña
15x3 aprox.
G.47




20x20 cm. 7.9x7.9 inches  8 mm




Prince Beige
G.138




Prince Ocre
G.138



Prince Marino
G.140



Prince Borgoña
G.140



Candem Gold
G.70 (1)



Pratt Gold Beige
G.70 (1)




Pratt Gold Ocre
G.70 (1)




Pratt Gold Marino
G.70 (1)



Pratt Gold Borgoña
G.70 (1)




Lyme Gold Beige
G.70 (1)



Lyme Gold Ocre
G.70 (1)



Lyme Gold Marino
G.70 (1)



Lyme Gold Borgoña
G.70 (1)



Tarpán Gold 2x20
G.35
Angulo Tarpán Gold
2x1,6 aprox.
G.55 (1)



Tarpán Cerezo 2x20
G.27
Angulo Tarpán Cerezo
2x1,6 aprox.
G.47 (1)




Remate Quarter Gold
5x20 cm.
G.45
Angulo Remate Quarter
Gold 5x1,6 aprox.
G.59 (1)



Remate Quarter Cerezo
5x20 cm.
G.35
Angulo Remate Quarter
Cerezo 5x1,6 aprox.
G.48 (1)



Kur Gold 15x20
G.61
Angulo Kur Gold
15x3 aprox.
G.67 (1)



Kur Cerezo 15x20
G.48
Angulo Kur Cerezo
15x3 aprox.
G.49 (1)

Formato / Size	X Caja / Box			X Palet / Pallet		
	Pz / Pc	M2 / sqm	Kg	Cj / Box	M2 / sqm	Kg
20x20 cm.	25	1	13,50	80	80	1080


Formato / Size	X Caja / Box			X Palet / Pallet		
	Pz / Pc	M2 / sqm	Kg	Cj / Box	M2 / sqm	Kg
20x20 cm.	25	1	18	80	80	1440

Formato / Size	X Caja / Box			X Palet / Pallet		
	Pz / Pc	ML	Kg	Cj / Box	ML	Kg
2x20 cm.	36	7,20	2,61	-	-	-
5x20 cm.	30	6	5,21	-	-	-
10x20 cm.	40	8	12,87	-	-	-
15x20 cm.	15	3	7,71	-	-	-

(1) Producto decorado con la tecnología avanzada PVD, (Physical Vapor Deposition) recubriendo la superficie con metales vaporizados, oro, titanio. Aplicación decorativa innovadora que añade brillo, belleza, elegancia y exclusividad al producto cerámico.

Product decorated with the most advanced technology PVD (Physical Vapor Deposition) covering the surface with vaporized metals such as gold or titanium. This is an innovative application that provides the ceramic product with shine, beauty and exclusivity.





Prince Beige - Pratt Gold Beige - Candem Gold - 20x20 cm. / Kur Cerezo - 15x20 cm. / Remate Quarter Cerezo - 5x20 cm. / Tarpán Cerezo - Tarpán Gold - 2x20 cm.

20x20 cm. 7.9x7.9 inches  11 mm



Aranjuez Hueso
G.153



Aranjuez Celeste
G.154



Aranjuez Ocre
G.154



Composición
Guadamur
20x40 aprox.
G.61



Remate Curvo Maqueda Hueso
5x20
G.52
Ángulo Remate Curvo Maqueda
Hueso 5x5 aprox.
G.48



Remate Curvo Maqueda Celeste
5x20
G.56
Ángulo Remate Curvo Maqueda
Celeste 5x5 aprox.
G.48



Remate Curvo Maqueda Ocre
5x20
G.56
Ángulo Remate Curvo Maqueda
Ocre 5x5 aprox.
G.48



Remate Ontalba Hueso 5x20
G.36
Ángulo Remate Ontalba Hueso
5x4,5 aprox.
G.48



Remate Ontalba Celeste 5x20
G.45
Ángulo Remate Ontalba Celeste
5x4,5 aprox.
G.48



Remate Ontalba Ocre 5x20
G.45
Ángulo Remate Ontalba Ocre
5x4,5 aprox.
G.48



Horcajo 10x20 aprox.
G.40



Ontigola Hueso 2,5x20
G.28
Ángulo Ontigola Hueso
2,5x2,5 aprox.
G.40



Ontigola Celeste 2,5x20
G.35
Ángulo Ontigola Celeste
2,5x2,5 aprox.
G.40




Ontigola Ocre 2,5x20
G.35
Ángulo Ontigola Ocre
2,5x2,5 aprox.
G.40



Móstoles 10x20 aprox.
G.40



Aranjuez Carmesí
G.154



Aranjuez Verde
G.154



Aranjuez Marino
G.154



Cornisa Argés
14,5x20 aprox.
G.51



Remate Curvo Maqueda Carmesí
5x20
G.56
Ángulo Remate Curvo Maqueda
Carmesí 5x5 aprox.
G.48




Remate Curvo Maqueda Verde 5x20
G.56
Ángulo Remate Curvo Maqueda
Verde 5x5 aprox.
G.48



Remate Curvo Maqueda Marino
5x20
G.56
Ángulo Remate Curvo Maqueda
Marino 5x5 aprox.
G.48



Layos
G.154



Remate Ontalba Carmesí 5x20
G.45
Ángulo Remate Ontalba Carmesí
5x4,5 aprox.
G.48



Remate Ontalba Verde 5x20
G.45
Ángulo Remate Ontalba Verde
5x4,5 aprox.
G.48



Remate Ontalba Marino 5x20
G.45
Ángulo Remate Ontalba Marino
5x4,5 aprox.
G.48



Recas
G.154



Ontigola Carmesí 2,5x20
G.35
Ángulo Ontigola Carmesí
2,5x2,5 aprox.
G.40



Ontigola Verde 2,5x20
G.35
Ángulo Ontigola Verde
2,5x2,5 aprox.
G.40




Ontigola Marino 2,5x20
G.35
Ángulo Ontigola Marino
2,5x2,5 aprox.
G.40



Alcobendas 5x20 aprox.
G.37



Cornisa Valdemorillo
14,5x20 aprox.
G.52




Fuenlabrada-2 10x20 aprox.
G.40



Guadalix
G.42



Cornisa Urtajo 14,5x20
aprox.
G.52



Sagra-2 10x20 aprox.
G.40



Cornisa Guajazar
14,5x20 aprox.
G.52



Nambroca 10x20 aprox.
G.40



Cornisa Montalbán-4 14,5x20 aprox.
G.52



Sonseca-2 10x20 aprox.
G.40



Carpio 10x20 aprox.
G.40



Cobisa 10x20 aprox.
G.40



Polán 10x20 aprox.
G.40




Gres bellaterra







Taco Retamar
10,2x10,2 aprox.
G.28

Este modelo está compuesto por diferentes diseños para combinar de modo alterno, se sirven en la misma caja.

This model has different designs that are combined alternately, coming in the same box.




Patchwork - 12
G.45



(1)



Toledo-25
G.37



Yeles
G.154



Alcázar
G.154



Batres
G.154



Bargas
G.154

(2)

Formato / Size	X Caja / Box			X Palet		
	Pz / Pc	M2 / sqm	Kg	Cj / Box	M2 / sqm	Kg
20x20 cm.	25	1	20,19	64	64	1292

Formato / Size	taco	X Caja / Box			X Palet		
		Pz / Pc	M2 / sqm	Kg	Cj / Box	M2 / sqm	Kg
10,2x10,2 cm.	taco	75	0,82	23,55	.	.	.

Formato / Size		X Caja / Box			X Palet		
		Pz / Pc	ML	Kg	Cj / Box	ML	Kg
2,5x20 cm.		30	6	3,50	.	.	.
5x20 cm.	remate	30	6	7,50	.	.	.
5x20 cm.	remate curvo	30	6	8,30	.	.	.
5x20 cm.	listelo	35	7	7,20	.	.	.
10x20 cm.		40	8	16,50	.	.	.
14,5x20 cm.	cornisa	30	6	15	.	.	.
20x40 cm.	composición Guadamur	10	.	16,50	.	.	.

(1) Este modelo está compuesto por 12 diseños diferentes. Cada caja contiene 2 juegos más 1 pieza extra, que completa el total de 1 m².
This model has 12 different designs. Each box has 2 sets plus 1 extra piece, which completes the total of 1 sqm.

(2) Este modelo está compuesto por 25 diseños diferentes para combinar de modo alterno, se sirven en la misma caja.
This model has 25 different designs that are combined alternately, coming in the same box.

Aranjuez Hueso - Carmesí - Verde - Marino - Celeste - Ocre - 20x20 cm. / Ontígola Carmesí - 2,5x20 cm. / Patchwork-12 - 20x20 cm. / Taco Retamar - 10,2x10,2 cm. aprox. / Aldaba Cuero - 31,6x31,6 cm.







Aranjuez Hueso - Guadalix - Toledo-25 · 20x20 cm. / Remate Ontalba Celeste · 5x20 cm. aprox. / Ontfigola Celeste · 5x20 cm. / Alcobendas · 5x20 cm. / Ducado Oro · 20x40 cm. / Mosaico Hexágono Ducado Oro · 26x30 cm.



23x33,5 cm. 9.1x13.2 inches 9,1 mm



Blanco Brillo
G.120




Blanco Mate
G.120



(1) Vitrea Marfil
G.130



(1) Vitrea Ambar
G.130



(1) Vitrea Esmeralda
G.130



(1) Vitrea Océano
G.130



(1) Vitrea Moka
G.130



(1) Crisol Marfil 2,5x23 aprox.
G.31



(1) Crisol Ambar 2,5x23 aprox.
G.31



(1) Crisol Esmeralda 2,5x23 aprox.
G.31



(1) Crisol Océano 2,5x23 aprox.
G.31



(1) Crisol Moka 2,5x23 aprox.
G.31



(1) Opalina Marfil 2,5x33,5 aprox.
G.36



(1) Opalina Ambar 2,5x33,5 aprox.
G.36



(1) Opalina Esmeralda 2,5x33,5 aprox.
G.36



(1) Opalina Océano 2,5x33,5 aprox.
G.36



(1) Opalina Moka 2,5x33,5 aprox.
G.36

31,6x31,6 cm. 12.4x12.4 inches 9 mm



Town Marfil
G.128



Town Nuez
G.128



Town Perla
G.128



Town Azul
G.128



Town Basalto
G.128

Formato / Size	X Caja / Box			X Palet / Pallet		
	Pz / Pc	M2 / sqm	Kg	Cj / Box	M2 / sqm	Kg
23x33,5cm.	13	1	15,73	84	84	1321

Formato / Size	X Caja / Box			X Palet / Pallet		
	Pz / Pc	ML	Kg	Cj / Box	ML	Kg
2,5x23 cm.	40	9,20	4,20	.	.	.
2,5x33,5 cm.	40	13,40	5,60	.	.	.

Formato / Size	X Caja / Box			X Palet / Pallet		
	Pz / Pc	M2 / qm	Kg	Cj / Box	M2 / qm	Kg
31,6x31,6 cm.	10	1	20	56	56	1120

(1) Necesita de la aplicación de pasta de rejuntado entre zonas esmaltadas.
Grout needs to be applied to area between glazed surfaces.



Formato / Size	X Caja / Box			X Palet / Pallet		
	Pz / Pc	M2 / sqm	Kg	Cj / Box	M2 / sqm	Kg
23x33,5 cm.	13	1	15,73	84	84	1321

Formato / Size	X Caja / Box			X Palet / Pallet		
	Pz / Pc	M2 / sqm	Kg	Cj / Box	M2 / sqm	Kg
31,6x31,6 cm.	10	1	20	56	56	1120

Formato / Size	X Caja / Box			X Palet / Pallet		
	Pz / Pc	ML	Kg	Cj / Box	ML	Kg
2,5x23 cm.	40	9,20	4,20	-	-	-
5x23 cm.	30	6,90	6,60	-	-	-

Formato / Size	X Caja / Box			X Palet / Pallet		
	Pz / Pc	ML	Kg	Cj / Box	ML	Kg
8x31,6 cm. rodapié	32	10,11	14,56	88	889,68	1281

(1) Este modelo está compuesto por diseños diferentes para combinar de modo alterno, se sirven en la misma caja.
This model has different designs that are combined alternately, coming in the same box.

(2) Necesita de la aplicación de pasta de rejuntado entre zonas esmaltadas.
Grout needs to be applied to area between glazed surfaces.



rodapié / skirting tile
8x31,6 cm. / 3.2x12.4 inches
Rambla
6.19




Aribau y Mistral ... 4 piezas por caja.
Aribau and Mistral ... 4 pieces per box.




23x33,5 cm. 9.1x13.2 inches  9,1 mm




Oliana Marfil G.120




Oliana Barro G.120



Oliana Terra G.120



Oliana Cobrizo G.120



Oliana Gris G.120



Oliana Marengo G.120



(2) Riera Marfil G.127



(2) Riera Barro G.127



(2) Riera Terra G.127




(2) Riera Cobrizo G.127




(2) Riera Gris G.127



(2) Riera Marengo G.127



Composición Balmes 5x23 aprox. G.51



Diagonal Barro 5x23 G.51
Angulo Diagonal Marfil 5x1,5 aprox. G.47



Diagonal Terra 5x23 G.51
Angulo Diagonal Marfil 5x1,5 aprox. G.47



Diagonal Cobrizo 5x23 G.51
Angulo Diagonal Marfil 5x1,5 aprox. G.47



Diagonal Marengo 5x23 G.51
Angulo Diagonal Gris 5x1,5 aprox. G.47



Aribau G.58



Mistral Barro G.58



Mistral Terra G.58



Mistral Cobrizo G.58



Mistral Marengo G.58



(1) Composición Bruc Marfil 2,5x23 aprox. G.40



(1) Composición Bruc Gris 2,5x23 aprox. G.40



(1) Sarria Marfil 2,5x23 aprox. G.40



(1) Sarria Barro 2,5x23 aprox. G.40



(1) Sarria Terra 2,5x23 aprox. G.40



(1) Sarria Cobrizo 2,5x23 aprox. G.40




(1) Sarria Gris 2,5x23 aprox. G.40




(1) Sarria Marengo 2,5x23 aprox. G.40




31,6x31,6 cm. 12.4x12.4 inches  9 mm




Rambla Marfil G.127



Rambla Barro G.127



Rambla Terra G.127



Rambla Cobrizo G.127



Rambla Marengo G.127

COLLECTION
VIEW

Graeca / Quios Blanco - 23x33,5 cm. / Negro - 31,6x31,6 cm.






23x33,5 cm. 9.1x13.2 inches



LINK



Quios Blanco
G.140




Orbes
G.140



Graeca
G.140



Capra
G.140




Quios Pistacho
G.140



Quios Naranja
G.140




Quios Fresa
G.140




Quios Pardo
G.140




Quios Turquesa
G.140




Quios Violeta
G.140



Quios Plomo
G.140



Quios Negro
G.140



Issos Pistacho
G.175




Issos Naranja
G.175




Issos Fresa
G.175



Issos Pardo
G.175




Issos Turquesa
G.175



Issos Violeta
G.175



Issos Plomo
G.175



Issos Negro
G.175

Formato / Size

23x33,5 cm.

X Caja / Box

Pz / Pc

M2 / sqm

Kg

13

1

15,73

X Palet / Pallet

Cj / Box

M2 / sqm

Kg

84

84

1321



Necesita de la aplicación de pasta de rejuntado entre zonas esmaltadas.
Grout needs to be applied to area between glazed surfaces.



Esсен ■ Revestimiento Wall Tile Pasta Blanca White Body BIII / ISO 13006 - L



23x33,5 cm. 9.1x13.2 inches




LINK



Esсен Blanco
G.134




Esсен Cemento
G.134




Esсен Plomo
G.134




Esсен Musgo
G.134




Esсен Crema
G.134




Esсен Moka
G.134




Esсен Visión
G.134



Esсен Chocolate
G.134



Esсен Rosa
G.134



Esсен Morado
G.134



Esсен Azul
G.134

Mieres ■ Revestimiento Wall Tile Pasta Blanca White Body BIII / ISO 13006 - L



23x33,5 cm. 9.1x13.2 inches



LINK



Mieres Beige
G.134



Mieres Gris
G.134

Tasos ■ Revestimiento Wall Tile Pasta Blanca White Body BIII / ISO 13006 - L



23x33,5 cm. 9.1x13.2 inches



LINK



Tasos Multicolor
G.140



Formato / Size

X Caja / Box

X Palet / Pallet

	Pz / Pc	M2 / sqm	Kg	Cj / Box	M2 / sqm	Kg
23x33,5 cm.	13	1	15,73	84	84	1321




Necesita de la aplicación de pasta de rejuntado entre zonas esmaltadas.
Grout needs to be applied to area between glazed surfaces.





20x40 cm. 7.9x15.7 inches  10 mm



Blanco Brillo
G.136



Cocktail
G.174




(1) Quios Negro 23x33,5 cm.
G.140




Dunas Negro Brillo
G.53



Sabor-4
G.61



(1) Quios Pistacho 23x33,5 cm.
G.140



Dunas Carmín Brillo
G.58



(1) Mieres Beige 23x33,5 cm.
G.134



Dunas Lima Brillo
G.53



Nivel Plata Mate 1,5x40 aprox.
G.58



(1) Mieres Gris 23x33,5 cm.
G.134



Nivel Oro Mate 1,5x40 aprox.
G.58

Formato / Size	X Caja / Box			X Palet / Pallet		
	Pz / Pc	M2 / sqm	Kg	Cj / Box	M2 / sqm	Kg
20x40 cm.	13	1,04	18,30	64	66,56	1172
20x40 cm. cocktail	13	1,04	19,50	48	49,92	945,60
20x40 cm. dunas	8	0,64	13,60	-	-	-

Formato / Size	X Caja / Box			X Palet / Pallet		
	Pz / Pc	ML	Kg	Cj / Box	ML	Kg
1,5x40 cm.	25	10	3,50	-	-	-

Formato / Size	X Caja / Box			X Palet / Pallet		
	Pz / Pc	M2 / sqm	Kg	Cj / Box	M2 / sqm	Kg
23x33,5 cm.	13	1	15,73	84	84	1321



Ofrecemos una amplia gama de pavimentos y porcelánicos para combinar con la serie, eligiendo según la ubicación, el producto más adecuado.

We have a wide range of floor tiles and porcelain tiles to offer than can be combined with the series; selection of the most suitable product depends on the place it is going to be used.


(1)  Necesita de la aplicación de pasta de rejuntado entre zonas esmaltadas.
Grout needs to be applied to area between glazed surfaces.

Sabor-4 ... 4 piezas por caja.
Sabor-4 ... 4 pieces per box.





20x40 cm. 7.9x15.7 inches



Vergel Crema
G.138



Rosaleda Oro
G.183



Rosaleda Crystal Oro
G.71



Pétalo Oro
G.183

Nivel Oro Mate 1,5x40 aprox.
G.58

Perlas Oro
0,5x20 aprox.
G.56



Rosaleda Plata
G.183



Rosaleda Crystal Plata
G.71



Pétalo Plata
G.183

Nivel Plata Mate 1,5x40 aprox.
G.58


Perlas Plata
0,5x20 aprox.
G.56



31,6x31,6 cm. 12.4x12.4 inches



Town Nuez
G.128



Town Tabaco
G.128

Formato / Size	X Caja / Box			X Palet / Pallet		
	Pz / Pc	M2 / sqm	Kg	Cj / Box	M2 / sqm	Kg
20x40 cm.	13	1,04	18,30	64	66,56	1172
20x40 cm. <small>rosaleda y pétalo</small>	13	1,04	19,50	48	49,92	945,60

Formato / Size	X Caja / Box			X Palet / Pallet		
	Pz / Pc	ML	Kg	Cj / Box	ML	Kg
0,5x20 cm.	36	7,20	1,05	-	-	-
1,5x40 cm.	25	10	3,50	-	-	-

Formato / Size	X Caja / Box			X Palet / Pallet		
	Pz / Pc	M2 / sqm	Kg	Cj / Box	M2 / sqm	Kg
31,6x31,6 cm.	10	1	20	56	56	1120

Rosaleda Crystal Oro y Rosaleda Crystal Plata ... 4 piezas por caja.
Rosaleda Crystal Oro and Rosaleda Crystal Plata ... 4 pieces per box.



20x40 cm. 7.9x15.7 inches  10 mm



Michigan Beige
G.136



Michigan Crema
G.136



Michigan Tabaco
G.136



Michigan Gris
G.136



Michigan Marengo
G.136



Michigan Basalto
G.136



Tawas Plata
G.183



Tawas Oro
G.183



(1) Flint Plata 3,8x40 aprox.
G.52




(1) Flint Oro 3,8x40 aprox.
G.52



20x20 cm. 7.9x7.9 inches  8 mm




Houston Beige
G.132



Houston Marengo
G.132



Houston Gris
G.132



Houston Basalto
G.132

Formato / Size	X Caja / Box			X Palet / Pallet		
	Pz / Pc	M2 / sqm	Kg	Cj / Box	M2 / sqm	Kg
20x40 cm.	13	1,04	18,30	64	66,56	1172
20x40 cm. tawas	13	1,04	19,50	48	49,92	945,60

Formato / Size	X Caja / Box			X Palet / Pallet		
	Pz / Pc	ML	Kg	Cj / Box	ML	Kg
3,8x40 cm.	16	6,40	4,90	-	-	-

Formato / Size	X Caja / Box			X Palet / Pallet		
	Pz / Pc	M2 / sqm	Kg	Cj / Box	M2 / sqm	Kg
20x20 cm.	25	1	18	80	80	1440


Este modelo está compuesto por diseños diferentes para combinar de modo alterno, se sirven en la misma caja. (1)
This model has different designs that are combined alternately, coming in the same box.




Necesita de la aplicación de pasta de rejuntado entre zonas esmaltadas. (2)
Grout needs to be applied to area between glazed surfaces.

40x40 cm. 15.7x15.7 inches

9 mm



Oregón-C Beige
G.179



Oregón-C Crema
G.179



Oregón-C Marengo
G.179



Oregón-C Basalto
G.179



Oregón-C Tabaco
G.179



Pág. 463


Formato / Size	X Caja / Box			X Palet / Pallet		
	Pz / Pc	M2 / sqm	Kg	Cj / Box	M2 / sqm	Kg
40x40 cm.	6	0,96	19	72	69,12	1368


Formato / Size		X Caja / Box			X Palet / Pallet		
		Pz / Pc	ML	Kg	Cj / Box	ML	Kg
9,4x40 cm.	rodapié	25	10	18,20	64	640	1164,67
40x40 cm.	peldaño	6	2,40	19	72	172,80	1368

rodapié cortado y biselado
cut and bevelled skirting tile
9,4x40 cm. / 3.7x15.7 inches
Oregón-C
G.36



peldaño rayado con hendiduras
ribbed step with notch
40x40 cm. / 15.7x15.7 inches
Oregón-C
G.67







Tawas Oro - Michigan Tabaco · 20x40 cm. / Oregón-C Tabaco · 40x40 cm.



Formato / Size	X Caja / Box			X Palet / Pallet		
	Pz / Pc	M2 / sqm	Kg	Cj / Box	M2 / sqm	Kg
20x50 cm.	10	1	20,70	48	48	993,60

Formato / Size	X Caja / Box			X Palet / Pallet		
	Pz / Pc	M2 / sqm	Kg	Cj / Box	M2 / sqm	Kg
31,6x31,6 cm.	10	1	20	56	56	1120

Formato / Size	X Caja / Box			X Palet / Pallet		
	Pz / Pc	ML	Kg	Cj / Box	ML	Kg
1x50 cm.	32	16	3,70	-	-	-
1,2x50 cm.	32	16	3,70	-	-	-
3,5x50 cm.	16	8	7	-	-	-
3,8x50 cm.	16	8	7	-	-	-
8x20 cm.	40	8	12,87	-	-	-
8x50 cm.	16	8	14	-	-	-


Trentino Expresso-2 y Rimini Expresso-2, dos conjuntos por caja.
Trentino Expresso-2 and Rimini Expresso-2 two sets per box.

Ténao-4 ... 4 piezas por caja.
Ténao-4 ... 4 pieces per box.

(1) Este modelo está compuesto por 4 diseños diferentes para combinar de modo alternativo, se sirven en la misma caja.
This model has 4 different designs that are combined alternately, coming in the same box.



20x50 cm. 7.9x19.7 inches  11 mm



Blanco Mate
G.140



Arezzo 8x50 aprox.
G.56



House 3,8x50 aprox.
G.53




Surah 3,5x50
G.75




Lazio 8x50 aprox.
G.56



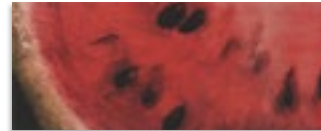
Lazio 8x20 aprox.
G.43



Benevento 3,8x50 aprox.
G.61



Moment Rojo 1,2x50
G.53



Moment Naranja 1,2x50
G.53



Trentino
G.174



Rimini
G.174



Moment Oceano 1,2x50
G.53



Trentino Espresso-2
G.61



Rimini Espresso-2
G.61



Ténao-4
G.61



Moment Malva 1,2x50
G.53



Moment Pistacho 1,2x50
G.53

Perfil Metalic Inox Brillo 1x50 aprox.
G.40


Perfil Metalic Inox Mate 1x50 aprox
G.40

Integral Acero 50 cm.
G.33

Integral Acero 20 cm.
G.21



Vercelli-4 Negro 3,8x50 aprox.
G.54



Vercelli-4 Pistacho 3,8x50 aprox.
G.54



Vercelli-4 Rojo 3,8x50 aprox.
G.54



Livorno-4 3,8x50 aprox.
G.53




(1)


(1)

(1)

(1)




31,6x31,6 cm. 12.4x12.4 inches  9 mm



Town Blanco
G.128



Town Basalto
G.128



Town Naranja
G.128



Town Rojo
G.144



Town Pistacho
G.128




Town Lila
G.128






20x50 cm. 7.9x19.7 inches  11 mm



Blanco Brillo
G.140



(1) Quios Pistacho 23x33,5 cm.
G.140




(1) Quios Fresa 23x33,5 cm.
G.140



Baku
G.75



(1) Quios Naranja 23x33,5 cm.
G.140



(1) Quios Violeta 23x33,5 cm.
G.140



Uta
G.183



(1) Quios Pardo 23x33,5 cm.
G.140



(1) Quios Turquesa 23x33,5 cm.
G.140



Ron
G.183



(1) Quios Negro 23x33,5 cm.
G.140



(1) Quios Plomo 23x33,5 cm.
G.140



Azeri-4
G.61

Moment Rojo 1,2x50 cm.
G.53

Moment Naranja 1,2x50 cm.
G.53

Moment Malva 1,2x50 cm.
G.53

Moment Oceano 1,2x50 cm.
G.53

Moment Pistacho 1,2x50 cm.
G.53

Formato / Size	X Caja / Box			X Palet / Pallet		
	Pz / Pc	M2 / sqm	Kg	Cj / Box	M2 / sqm	Kg
20x50 cm.	10	1	20,70	48	48	993,60

Baku y Azeri-4 ... 4 piezas por caja.
Baku and Azeri-4 ... 4 pieces per box.

Formato / Size	X Caja / Box			X Palet / Pallet		
	Pz / Pc	ML	Kg	Cj / Box	ML	Kg
1,2x50 cm.	32	16	3,70	.	.	.

Formato / Size	X Caja / Box			X Palet / Pallet		
	Pz / Pc	M2 / sqm	Kg	Cj / Box	M2 / sqm	Kg
23x33,5 cm.	13	1	15,73	84	84	1321



Ofrecemos una amplia gama de pavimentos y porcelánicos para combinar con la serie, eligiendo según la ubicación, el producto más adecuado.

We have a wide range of floor tiles and porcelain tiles on offer than can be combined with the series; selection of the most suitable product depends on the place it is going to be used.

(1)  Necesita de la aplicación de pasta de rejuntado entre zonas esmaltadas.
Grout needs to be applied to area between glazed surfaces.




20x50 cm. 7.9x19.7 inches




Tagore Blanco
G.140




Tagore Rosa
G.140



Tagore Malva
G.140




Tagore Ceniza
G.140



Tagore Crema
G.140



Tagore Escarlata
G.143



Tagore Violeta
G.143



Tagore Sombra
G.140



Tagore Pardo
G.140



Vandal Rosa
G.145



Vandal Malva
G.145



Vandal Ceniza
G.145



Vandal Crema
G.145



Kumkum Bermellón
G.146



Kumkum Berenjena
G.146



Kumkum Plomo
G.146



Kumkum Tabaco
G.146



Silva Bermellón
15x20 cm.
G.52



Dola Bermellón
5x20 cm.
G.40



Silva Berenjena
15x20 cm.
G.52



Dola Berenjena
5x20 cm.
G.40



Silva Plomo
15x20 cm.
G.52



Dola Plomo
5x20 cm.
G.40



Silva Tabaco
15x20 cm.
G.52



Dola Tabaco
5x20 cm.
G.40

Formato / Size	X Caja / Box			X Palet / Pallet		
	Pz / Pc	M2 / sqm	Kg	Cj / Box	M2 / sqm	Kg
20x50 cm.	10	1	20,70	48	48	993,60


Formato / Size	Pz / Pc	ML	Kg	X Caja / Box			X Palet / Pallet		
				Cj / Box	ML	Kg	Cj / Box	ML	Kg
5x50 cm.	16	8	8,50
15x20 cm.	zócalo	15	3	7,71
5x20 cm.	remate	30	6	5,21

Formato / Size	X Caja / Box			X Palet / Pallet		
	Pz / Pc	M2 / sqm	Kg	Cj / Box	M2 / sqm	Kg
31,6x31,6 cm.	10	1	20	56	56	1120

Formato / Size	X Caja / Box			X Palet / Pallet		
	Pz / Pc	ML	Kg	Cj / Box	ML	Kg
23x33,5 cm.	13	1	15,73	84	84	1321

Sunam-4 y Dodda-2 ... 4 piezas por caja.
Sunam-4 and Dodda-2 ... 4 pieces per box.

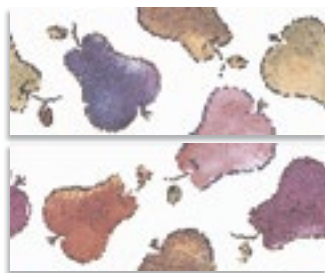
(1) Necesita de la aplicación de pasta de rejuntado entre zonas esmaltadas.
Grout needs to be applied to area between glazed surfaces.




Sunam-4
G.71



Holi 5x50 cm.
G.47



Dodda-2
G.71




(1) Quios Plomo 23x33,5 cm.
G.140



(1) Quios Pardo 23x33,5 cm.
G.140



(1) Quios Fresa 23x33,5 cm.
G.140




(1) Quios Violeta 23x33,5 cm.
G.140


Loft ■ Pavimento Floor Tile Pasta Roja Red Body B1b / ISO 13006 - H



31,6x31,6 cm. 12.4x12.4 inches



Town Bermellón
G.130



Town Berenjena
G.130



Town Plomo
G.128



Town Marrón
G.128






Bilva Bermellón · 15x20 cm. / Dola Bermellón · 5x20 cm. / Kumkum Bermellón / Vandal Rosa · 20x50 cm. / Town Bermellón · 31,6x31,6 cm.







20x50 cm. 7.9x19.7 inches




Blanco Mate
G.140



Crema Mate
G.140







Perla Mate
G.146






Negro Mate
G.146



Siwa-4 Blanco
G.61



Siwa-4 Crema
G.61



Siwa-4 Perla
G.61



Siwa-4 Negro
G.61



20x50 cm. 7.9x19.7 inches



Imazi Blanco
G.145



Imazi Nuez
G.145



Imazi Ceniza
G.145



Imazi Negro
G.151



Silver Line Mate 1x50 aprox.
G.55



Imazi Visión
G.145



Imazi Marengo
G.145



Cabil-4
G.77



Formato / Size	X Caja / Box			X Palet / Pallet		
	Pz / Pc	M2 / sqm	Kg	Cj / Box	M2 / sqm	Kg
20x50 cm.	10	1	20,70	48	48	993,60

Siwa-4 y Cabil-4 ... 4 piezas por caja.
Siwa-4 and Cabil-4 ... 4 pieces per box.

Formato / Size	X Caja / Box			X Palet / Pallet		
	Pz / Pc	ML	Kg	Cj / Box	ML	Kg
1x50 cm.	25	12,50	3,01	-	-	-



Ofrecemos una amplia gama de pavimentos y porcelánicos para combinar con la serie, eligiendo según la ubicación, el producto más adecuado.

We have a wide range of floor tiles and porcelain tiles on offer than can be combined with the series; selection of the most suitable product depends on the place it is going to be used.



20x50 cm. 7.9x19.7 inches 11 mm




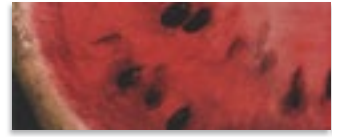
Mónaco Marfil
G.140



Mónaco Beige
G.140



Mónaco Avellana
G.140



Agel Marfil
G.174



Agel Beige
G.174



Agel Avellana
G.174



Quality Fresno 3,8x50 aprox.
G.55



Quality Nogal 3,8x50 aprox.
G.55



Tisú 3,8x50 aprox.
G.53



Perfil Metalic Inox Brillo 1x50 aprox.
G.40



Perfil Metalic Inox Mate 1x50 aprox.
G.40



Moment Bronce 1,2x50
G.55



Moment Bronce 1,2x20
G.37

Ténao-4
G.61

41x41 cm. 16.1x16.1 inches 10 mm



Montecarlo Marfil
G.130



Montecarlo Beige
G.130



Montecarlo Avellana
G.130



Formato / Size	X Caja / Box			X Palet / Pallet		
	Pz / Pc	M2 / sqm	Kg	Cj / Box	M2 / sqm	Kg
20x50 cm.	10	1	20,70	48	48	993,60

Formato / Size	X Caja / Box			X Palet / Pallet		
	Pz / Pc	ML	Kg	Cj / Box	ML	Kg
1x50 cm.	32	16	3,70	-	-	-
1,2x50 cm.	32	16	3,70	-	-	-
3,8x50 cm.	16	8	7	-	-	-
1,2x20 cm.	36	7,20	2,10	-	-	-

Formato / Size	X Caja / Box			X Palet / Pallet		
	Pz / Pc	M2 / sqm	Kg	Cj / Box	M2 / sqm	Kg
41x41 cm.	6	1	22,50	64	64	1440

Formato / Size	X Caja / Box			X Palet / Pallet		
	Pz / Pc	ML	Kg	Cj / Box	ML	Kg
8x41 cm. rodapié	25	10,25	16,19	70	717,50	1133

rodapié / skirting tile
8x41 cm. / 3.2x16.1 inches
Montecarlo
G.25



Ténao-4 ... 4 piezas por caja.
Ténao-4 ... 4 pieces per box.






20x50 cm. 7.9x19.7 inches  11 mm



Cachemira Turquesa
G.140



Cachemira Crema
G.140



Cachemira Marrón
G.140



Sari Oro Turquesa
G.184



Sari Oro Crema
G.184



Sari Oro Marrón
G.184



Madras Oro Turquesa 3,8x50 aprox.
G.53



Madras Oro Crema 3,8x50 aprox.
G.53




Madras Oro Marrón 3,8x50 aprox.
G.53



Moment Gold Mate 1,2x50
G.55



Moment Bronce 1,2x50
G.55



Tisú 3,8x50 aprox.
G.53




Moment Gold Mate 1,2x20
G.37



Moment Bronce 1,2x20
G.37




31,6x31,6 cm. 12.4x12.4 inches  9 mm




Town Turquesa
G.128



Town Marfil
G.128



Town Nuez
G.128



Town Marrón
G.128

Formato / Size	X Caja / Box			X Palet / Pallet		
	Pz / Pc	M2 / sqm	Kg	Cj / Box	M2 / sqm	Kg
20x50 cm.	10	1	20,70	48	48	993,60

Formato / Size	X Caja / Box			X Palet / Pallet		
	Pz / Pc	M2 / sqm	Kg	Cj / Box	M2 / sqm	Kg
31,6x31,6 cm.	10	1	20	56	56	1120


Formato / Size	X Caja / Box			X Palet / Pallet		
	Pz / Pc	ML	Kg	Cj / Box	ML	Kg
1,2x20 cm.	36	7,20	2,10	-	-	-
1,2x50 cm.	32	16	3,70	-	-	-
3,8x50 cm.	16	8	7	-	-	-

(1) Este modelo está compuesto por diseños diferentes para combinar de modo alterno, se sirven en la misma caja. This model has different designs that are combined alternately, coming in the same box.






20x50 cm. 7.9x19.7 inches  11 mm




Cloqué Blanco
G.140





Cloqué Fucsia
G.208





Cloqué Lila
G.140




Cloqué Beige
G.140




Popelín-4 Blanco Fucsia
Popelín-4 Blanco Lila
Popelín-4 Blanco Beige
G.77



Popelín-4 Fucsia Blanco
Popelín-4 Fucsia Lila
Popelín-4 Fucsia Beige
G.77



Popelín-4 Lila Beige
Popelín-4 Lila Blanco
Popelín-4 Lila Fucsia
G.77



Popelín-4 Beige Lila
Popelín-4 Beige Blanco
Popelín-4 Beige Fucsia
G.77

Moment Gold Mate 1,2x50
G.55

Moment Gold Mate 1,2x20
G.37

Moment Bronce 1,2x50
G.55

Moment Bronce 1,2x20
G.37

Perfil Metalic Inox Brillo 1x50 aprox.
G.40

Perfil Metalic Inox Mate 1x50 aprox.
G.40




Kimono-2 10x20 aprox.
G.48


(1)



31,6x31,6 cm. 12.4x12.4 inches  9 mm




Town Blanco
G.128



Town Fucsia
G.130



Town Lila
G.128



Town Marfil
G.128



Town Nuez
G.128

Formato / Size	X Caja / Box			X Palet / Pallet		
	Pz / Pc	M2 / sqm	Kg	Cj / Box	M2 / sqm	Kg
20x50 cm.	10	1	20,70	48	48	993,60

Formato / Size	X Caja / Box			X Palet / Pallet		
	Pz / Pc	M2 / sqm	Kg	Cj / Box	M2 / sqm	Kg
31,6x31,6 cm.	10	1	20	56	56	1120

Popelín-4 ... 4 piezas por caja.
Popelín-4 ... 4 pieces per box.

Formato / Size	X Caja / Box			X Palet / Pallet		
	Pz / Pc	ML	Kg	Cj / Box	ML	Kg
1x50 cm.	32	16	3,70	-	-	-
1,2x20 cm.	36	7,20	2,10	-	-	-
1,2x50 cm.	32	16	3,70	-	-	-
10x20 cm.	40	8	12,87	-	-	-

(1) Este modelo está compuesto por 2 diseños diferentes para combinar de modo alterno, se sirven en la misma caja.
This model has 2 different designs that are combined alternately, coming in the same box.





20x50 cm. 7.9x19.7 inches  11 mm



Cambray Blanco
G.140



Cambray Naranja
G.208



Cambray Negro
G.146



Cambray Gris
G.140



Chardonet Blanco Naranja
G.59



Chardonet Naranja Blanco
G.59



Chardonet Negro Naranja
G.59



Chardonet Gris Naranja
G.59




Chardonet Blanco Negro
G.59



Chardonet Naranja Negro
G.59



Chardonet Negro Blanco
G.59



Chardonet Gris Negro
G.59



Chardonet Blanco Gris
G.59



Chardonet Naranja Gris
G.59



Chardonet Negro Gris
G.59



Chardonet Gris Blanco
G.59


Perfil Metalic Inox Brillo 1x50 aprox.
G.40

Perfil Metalic Inox Mate 1x50 aprox.
G.40

Surah 3,5x50
G.75



31,6x31,6 cm. 12.4x12.4 inches  9 mm



Town Blanco
G.128



Town Naranja
G.128



Town Basalto
G.128



Town Perla
G.128

Formato / Size	X Caja / Box			X Palet / Pallet		
	Pz / Pc	M2 / sqm	Kg	Cj / Box	M2 / sqm	Kg
20x50 cm.	10	1	20,70	48	48	993,60


Formato / Size	X Caja / Box			X Palet / Pallet		
	Pz / Pc	M2 / sqm	Kg	Cj / Box	M2 / sqm	Kg
31,6x31,6 cm.	10	1	20	56	56	1120

Formato / Size	X Caja / Box			X Palet / Pallet		
	Pz / Pc	ML	Kg	Cj / Box	ML	Kg
1x50 cm.	32	16	3,70	-	-	-
3,5x50 cm.	16	8	7	-	-	-

Chardonet ... 4 piezas por caja.
Chardonet ... 4 pieces per box.




20x50 cm. 7.9x19.7 inches




Sindou Blanco
G.140



Sindou Beige
G.140



Sindou Natural
G.140




Sindou Tierra
G.140



Sindou Antracita
G.140



Sindou Negro
G.140



(2) Tasos Multicolor 23x33,5 cm.
G.140




(*) Mosaico Magal Gris
30x30 aprox.
G.94



(*) Mosaico Magal Beige
30x30 aprox.
G.94



(1) (*) Mosaico Kyra Gris
30x30 aprox.
G.76



(1) (*) Mosaico Kyra Beige
30x30 aprox.
G.76



Formato / Size	X Caja / Box			X Palet / Pallet		
	Pz / Pc	M2 / sqm	Kg	Cj / Box	M2 / sqm	Kg
20x50 cm.	10	1	20,70	48	48	993,60
30x30 cm. mosaico	12	1,08	19,61	30	32,40	588,30
30x30 cm. mosaico Kyra	4	0,36	6,55	-	-	-

Formato / Size	X Caja / Box			X Palet / Pallet		
	Pz / Pc	M2 / sqm	Kg	Cj / Box	M2 / sqm	Kg
23x33,5 cm.	13	1	15,73	84	84	1321

(1) Este modelo está compuesto por 4 diseños diferentes para combinar de modo alterno, se sirven en la misma caja.
This model has 4 different designs that are combined alternately, coming in the same box.

(2) Necesita de la aplicación de pasta de rejuntado entre zonas esmaltadas.
Grout needs to be applied to area between glazed surfaces.

Ofrecemos la serie NARPES de Porcelánico como pavimento coordinado de la serie SINDOU.
The porcelain collection named NARPES when used as a floor tile matches the SINDOU collection.


20x50 cm. 7.9x19.7 inches




Wäsel Blanco
G.132



Wäsel Crema
G.132



Wäsel Cemento
G.132



Wäsel Moka
G.132



Witten Cemento
G.183




Witten Moka
G.183



Lippe Cemento 6,5x50 cm.
G.52



Lippe Moka 6,5x50 cm.
G.52



(2) Essen Blanco 23x33,5 cm.
G.134




(2) Essen Cemento 23x33,5 cm.
G.134




(2) Essen Plomo 23x33,5 cm.
G.134




(2) Essen Crema 23x33,5 cm.
G.134




(2) Essen Visión 23x33,5 cm.
G.134




(2) Essen Moka 23x33,5 cm.
G.134




(2) Essen Rosa 23x33,5 cm.
G.134



(2) Essen Morado 23x33,5 cm.
G.134



(2) Essen Azul 23x33,5 cm.
G.134



(2) Essen Musgo 23x33,5 cm.
G.134



(2) Essen Chocolate 23x33,5 cm.
G.134




Ofrecemos la serie RUHR de Porcelánico como pavimento coordinado de la serie WÄSEL.
The porcelain collection named RUHR when used as a floor tile matches the WÄSEL collection.




Necesita de la aplicación de pasta de rejuntado entre zonas esmaltadas.
Grout needs to be applied to area between glazed surfaces.



(1) Buril Marfil
G.145



Vano Marfil
G.145



Ahlen
G.94




Silver Line Mate 1x50 aprox.
G.55

Silver Line Brillo 1x50 aprox.
G.55



Hamm 3x50 cm.
G.53




Gold Line Mate 1x50 aprox.
G.55



Unna-4 Blanco
G.52



Unna-4 Crema
G.52



(*) Hemer Silver 30x30 aprox.
G.81



(*) Hemer Gold 30x30 aprox.
G.81



Formato / Size	X Caja / Box			X Palet / Pallet		
	Pz / Pc	M2 / sqm	Kg	Cj / Box	M2 / sqm	Kg
20x50 cm.	10	1	20,70	48	48	993,60

Formato / Size	X Caja / Box			X Palet / Pallet		
	Pz / Pc	M2 / sqm	Kg	Cj / Box	M2 / sqm	Kg
23x33,5 cm.	13	1	15,73	84	84	1321
30x30 cm. <small>mosaico</small>	12	1,08	19,61	30	32,40	588,30

Formato / Size	X Caja / Box			X Palet / Pallet		
	Pz / Pc	ML	Kg	Cj / Box	ML	Kg
3x50 cm.	30	15	5,51	-	-	-
6,5x50 cm.	16	8	11,69	-	-	-
1x50 cm.	25	12,50	3,01	-	-	-

(1) Este modelo está compuesto por diseños diferentes para combinar de modo alterno, se sirven en la misma caja.
This model has different designs that are combined alternately, coming in the same box.


Unna-4 ... 4 piezas por caja.
Unna-4 ... 4 pieces per box.





Wäsel Crema · 20x50 cm. / Essen Chocolate · 23x33,5 cm.


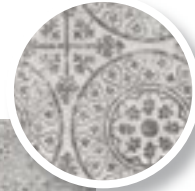
20x50 cm. 7.9x19.7 inches  11 mm



Zoclo Blanco
G.140




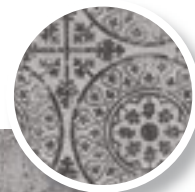
Plinto Blanco
G.145



Zoclo Gris
G.140



Plinto Gris
G.145



Zoclo Grafito
G.140



Plinto Grafito
G.145



Formato / Size	X Caja / Box			X Palet / Pallet		
	Pz / Pc	M2 / sqm	Kg	Cj / Box	M2 / sqm	Kg
20x50 cm.	10	1	20,70	48	48	993,60


- (1) Este modelo está compuesto por diseños diferentes para combinar de modo alterno, se sirven en la misma caja.
This model has different designs that are combined alternately, coming in the same box.
- (2) Necesita de aplicación de pasta de rejuntado entre zonas esmaltadas.
Grout needs to be applied to area between glazed surface.



(2) Har Cemento
G.145



Escala Rojizo
G.146



(2) Cercha Caldera
G.145



Escala Blanco
G.146




(2) Cimbra Natural
G.145



Escala Negro
G.146

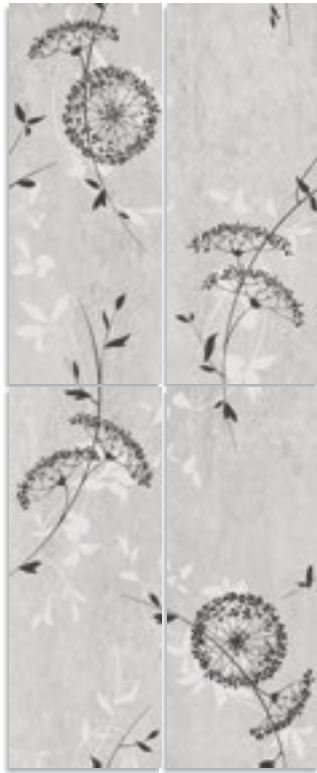


(1) Buril Marfil
G.145

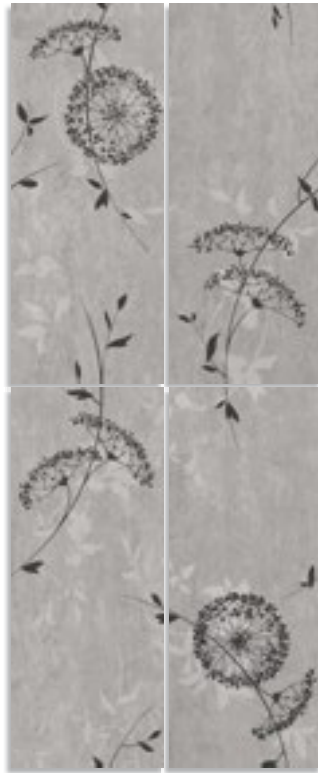


Vano Marfil
G.145

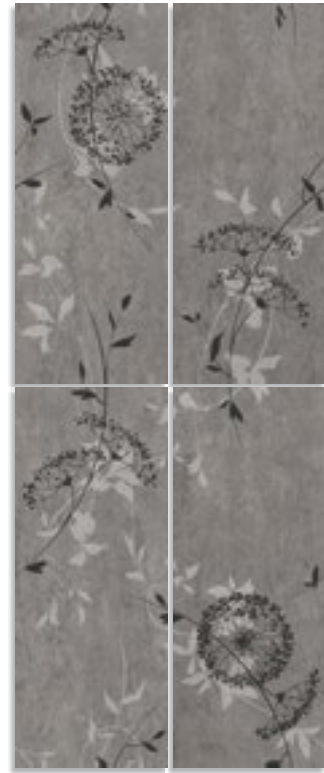
20x50 cm. 7.9x19.7 inches  11 mm



Dintel-4 Blanco
G.61



Dintel-4 Gris
G.61



Dintel-4 Grafito
G.61



Bloque-4
G.74

Dintel-4 y Bloque-4 ... 4 piezas por caja.
Dintel-4 and Bloque-4 ... 4 pieces per box.



Zoclo Grafito / Bloque-4 / Har Cemento · 20x50 cm. / Cerco-SPR Grafito · 59,3x59,3 cm.

COLLECTION
VIEW



Dintel-4 Blanco / Cimbra Natural / Zoclo Blanco · 20x50 cm. / Faro-R Ceniza · 14,4x89,3 cm.



Bunker-R Grafito / Bunker-R Blanco / Gradone Bunker-R Grafito - 59,3x119,3 cm. / Escala Rojizo - 20x50 cm.

Abando Marfil - Marrón - 27x41,5 cm. / Lersundi Marfil - 31,6x31,6 cm.



Formato / Size	X Caja / Box			X Palet / Pallet		
	Pz / Pc	M2 / sqm	Kg	Cj / Box	M2 / sqm	Kg
27x41,5 cm.	9	1	18,33	57	57	1045

Formato / Size	X Caja / Box			X Palet / Pallet		
	Pz / Pc	M2 / sqm	Kg	Cj / Box	M2 / sqm	Kg
31,6x31,6 cm.	10	1	20	56	56	1120

Arenal, Biarritz, Lezama y Ortuella ... 4 piezas por caja.
Arenal, Biarritz, Lezama and Ortuella ... 4 pieces per box.

rodapié / skirting tile
8x31,6 cm. / 3.2x12.4 inches
Lersundi
6.19




Formato / Size	X Caja / Box			X Palet / Pallet		
	Pz / Pc	ML	Kg	Cj / Box	ML	Kg
2,5x27 cm.	30	8,10	3,20	-	-	-
2,8x27 cm.	40	10,80	6	-	-	-
5x27 cm.	30	8,10	7,50	-	-	-

Formato / Size	X Caja / Box			X Palet / Pallet		
	Pz / Pc	ML	Kg	Cj / Box	ML	Kg
8x31,6 cm. rodapié	32	10,11	14,56	88	889,68	1281



27x41,5 cm. 10.6x16.3 inches  10 mm



Moyúa Marfil
G.136



Moyúa Marrón
G.136




Moyúa Basalto
G.136



(1) Abando Marfil
G.140



(1) Abando Marrón
G.140



(1) Abando Basalto
G.140



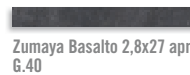
(1) Lezama
G.52



Zumaya Marfil 2,8x27 aprox.
G.40



Zumaya Marrón 2,8x27 aprox.
G.40



Zumaya Basalto 2,8x27 aprox.
G.40



Composición Altube
5x27 aprox.
G.59



Santurce Marrón 5x27
G.54



Santurce Basalto 5x27
G.54



Composición Bakio
2,5x27 aprox.
G.49



Arenal
G.67



Biarritz Marrón
G.67



Biarritz Basalto
G.67



(1) Ortuella
G.52



31,6x31,6 cm. 12.4x12.4 inches  9 mm



Lersundi Marfil
G.127



Lersundi Marrón
G.127



Lersundi Basalto
G.127


(1)  Necesita de la aplicación de pasta de rejuntado entre zonas esmaltadas.
Grout needs to be applied to area between glazed surfaces.



27x41,5 cm. 10.6x16.3 inches 10 mm



Loom Nácar
G.134



Toray 8x27
G.47



Gasa
G.52



Loom Ocre
G.134




Otomán 10x27
G.59



Lycra 11x27 aprox.
G.48



Organza - 3 3,5x27 aprox.
G.43



Loom Marrón
G.134



Aspid Ocre 2x30 aprox.
G.52




Angulo Aspid Ocre
2x8,5 aprox.
G.35



Rinconera Aspid Ocre
2x8,5 aprox.
G.35

31,6x31,6 cm. 12.4x12.4 inches 9 mm



Lino Ocre
G.127



Lino Marrón
G.127

Formato / Size	X Caja / Box			X Palet / Pallet		
	Pz / Pc	M2 / sqm	Kg	Cj / Box	M2 / sqm	Kg
27x41,5 cm.	9	1	18,33	57	57	1045

Formato / Size	X Caja / Box			X Palet / Pallet		
	Pz / Pc	M2 / sqm	Kg	Cj / Box	M2 / sqm	Kg
31,6x31,6 cm.	10	1	20	56	56	1120

Gasa ... 4 piezas por caja.
Gasa ... 4 pieces per box.


(1) Para formar un ángulo o una rinconera son necesarias dos piezas.
To form an angle or corner piece, two pieces are required.

Formato / Size	X Caja / Box			X Palet / Pallet		
	Pz / Pc	ML	Kg	Cj / Box	ML	Kg
3,5x27 cm.	40	10,80	7,90	-	-	-
8x27 cm.	40	10,80	12,99	-	-	-
10x27 cm.	40	10,80	19,20	-	-	-
11x27 cm.	40	10,80	19,20	-	-	-
2x30 cm.	30	9	5,80	-	-	-


(2) Este modelo está compuesto por 3 diseños diferentes para combinar de modo alterno, se sirven en la misma caja.
This model has 3 different designs that are combined alternately, coming in the same box.



30x60 cm. 11.8x23.6 inches  11 mm




Blanco Mate
G.145




Negro Mate
G.145



Senkel Blanco
G.183



Senkel Negro
G.183



Yugao Blanco
G.183



Yugao Negro
G.183



Midori-4 Blanco
G.81

Midori-4 Negro
G.81

Silver Line Mate 1x60 aprox.
G.58

Gold Line Mate 1x60 aprox.
G.58

Silver Line Brillo 1x60 aprox.
G.58



Cactus-A Blanco Mate (1)
G.90



Cactus-B Blanco Mate (1)
G.90



Cactus-C Blanco Mate (1)
G.90



Yavia Blanco Brillo-Blanco Mate
10,5x30 aprox.
G.76



Yavia Blanco Brillo-Negro Mate
10,5x30 aprox.
G.76



Cactus-A Negro Mate (1)
G.90



Cactus-B Negro Mate (1)
G.90



Cactus-C Negro Mate (1)
G.90



Yavia Negro Brillo-Negro Mate
10,5x30 aprox.
G.76



Yavia Negro Brillo-Blanco Mate
10,5x30 aprox.
G.76



(*) Mosaico Taki Blanco 30x30 aprox.
G.81



(*) Mosaico Taki Negro 30x30 aprox.
G.81

Glass Line Orange light Brillo 1,5x60 aprox.
G.53

Glass Line Lila light Brillo 1,5x60 aprox.
G.53

Glass Line Red Brillo 1,5x60 aprox.
G.53

Glass Line Blue light Brillo 1,5x60 aprox.
G.53


Glass Line Apple light Brillo 1,5x60 aprox.
G.53

Formato / Size	X Caja / Box			X Palet / Pallet		
	Pz / Pc	M2 / sqm	Kg	Cj / Box	M2 / sqm	Kg
30x60 cm.	7	1,26	24,75	32	40,32	792
30x60 cm. cactus	1	0,18	5,10	.	.	.
30x30 cm. mosaico	12	1,08	19,61	30	32,40	588,30
10,5x30 cm. yavia	6	0,19	4	.	.	.

Formato / Size	X Caja / Box			X Palet / Pallet		
	Pz / Pc	ML	Kg	Cj / Box	ML	Kg
1,5x60 cm.	32	19,20	6,60	.	.	.

(1) El acabado Mate de esta pieza corresponde a la base, no al elemento decorativo insertado en ella (cactus), que por motivos estéticos se ha realizado su contraste en Brillo.

The matt finish of the piece matches with the plain tile, not with the decorative insert (cactus). For aesthetic reasons, the shiny contrast of this part has been enhanced.



Enmallado
Meshmounted

Midori-4 ... 4 piezas por caja.
Midori-4 ... 4 pieces per box.










30x60 cm. 11.8x23.6 inches  11 mm



Blanco Brillo
G.145



Tuna
G.184



(*) Mosaico Taki Blanco 30x30 aprox.
G.81



(*) Mosaico Taki Negro 30x30 aprox.
G.81



(*) Mosaico Cynara 28x28 aprox.
G.85



Cactus-A Blanco Brillo
G.90



Cactus-B Blanco Brillo
G.90



Cactus-C Blanco Brillo
G.90

Glass Line Orange light Brillo 1,5x60 aprox.
G.53

Glass Line Lila light Brillo 1,5x60 aprox.
G.53

Glass Line Red Brillo 1,5x60 aprox.
G.53

Glass Line Blue light Brillo 1,5x60 aprox.
G.53

Glass Line Apple light Brillo 1,5x60 aprox.
G.53

Silver Line Mate 1x60 aprox.
G.58

Silver Line Brillo 1x60 aprox.
G.58

Gold Line Mate 1x60 aprox.
G.58

Glass Line Orange light Mate 1x60 aprox.
G.53

Glass Line Lila light Mate 1x60 aprox.
G.53

Glass Line Red Mate 1x60 aprox.
G.53

Glass Line Blue light Mate 1x60 aprox.
G.53

Glass Line Olive Mate 1x60 aprox.
G.53

Glass Line Grey Mate 1x60 aprox.
G.53



Yavia Negro Brillo-Blanco Brillo
10,5x30 aprox.
G.76



Yavia Blanco Brillo-Blanco Brillo
10,5x30 aprox.
G.76

(*)  Enmallado
Meshmounted

Formato / Size	X Caja / Box			X Palet / Pallet		
	Pz / Pc	M2 / sqm	Kg	Cj / Box	M2 / sqm	Kg
30x60 cm.	7	1,26	24,75	32	40,32	792
30x60 cm. cactus	1	0,18	5,10	.	.	.
30x30 cm. mosaico	12	1,08	19,61	30	32,40	588,30
28x28 cm. mosaico	4	0,31	5	.	.	.
10,5x30 cm. yavia	6	0,19	4	.	.	.

Formato / Size	X Caja / Box			X Palet / Pallet		
	Pz / Pc	ML	Kg	Cj / Box	ML	Kg
1,5x60 cm.	32	19,20	6,60	.	.	.
1x60 cm.	32	19,20	4,45	.	.	.



Formato / Size	X Caja / Box			X Palet / Pallet		
	Pz / Pc	M2 / sqm	Kg	Cj / Box	M2 / sqm	Kg
30x60 cm.	7	1,26	24,75	32	40,32	792

28x28 cm.	mosaico Cynara	4	0,31	5	.	.
-----------	----------------	---	------	---	---	---

Formato / Size	X Caja / Box			X Palet / Pallet		
	Pz / Pc	M2 / sqm	Kg	Cj / Box	M2 / sqm	Kg
31,6x31,6 cm.	10	1	20	56	56	1120

Formato / Size	X Caja / Box			X Palet / Pallet		
	Pz / Pc	ML	Kg	Cj / Box	ML	Kg
1x60 cm.	32	19,20	4,45	.	.	.

ANTIDESLIZANTE. Con el fin de dar una mayor seguridad en aquellas áreas transitables, cuyas condiciones de humedad y pendientes son mayores de lo habitual.

Esta serie supera las pruebas de ensayo según la Norma UNE-ENV 12633:2003. Para más información, consultar nuestro departamento técnico.

SLIP RESISTANCE. The aim here is to provide better safety in areas of pedestrian traffic, where the humidity conditions and slopes are greater than normal.


This series rates higher than the test results recommended by Regulation UNE-ENV 12633:2003. For more information on this, contact our Technical Department.




CL 2
R 10
CL C



30x60 cm. 11.8x23.6 inches  11 mm



Ikebana Blanco
G.145



Ikebana Beige
G.145



Ikebana Siena
G.145



Ikebana Naranja
G.148



Ikebana Rojo
G.148



Ikebana Marrón
G.148



Ikebana Gris
G.145



Ikebana Celeste
G.145




Ikebana Lima
G.145




Ikebana Malva
G.145



Ikebana Azafata
G.145



(*) Mosaico Cynara 28x28 aprox.
G.85



(*) Enmallado
Meshmounted

Glass Line Orange light Mate 1x60 aprox.
G.53

Glass Line Lila light Mate 1x60 aprox.
G.53

Glass Line Red Mate 1x60 aprox.
G.53


Glass Line Blue light Mate 1x60 aprox.
G.53

Glass Line Olive Mate 1x60 aprox.
G.53

Glass Line Grey Mate 1x60 aprox.
G.53



31,6x31,6 cm. 12.4x12.4 inches  9 mm



Moribana Celeste
G.143




Moribana Siena
G.143



Moribana Gris
G.143


30x60 cm. 11.8x23.6 inches  11 mm



Pesaro Blanco Mate
G.146



Loredan Blanco Brillo
G.146



Florian Blanco
G.183



Venier Gris Mate
G.151



Silver Line Mate 1x60 aprox.
G.58


Silver Line Brillo 1x60 aprox.
G.58

Gold Line Mate 1x60 aprox.
G.58

Glass Line Grey Brillo 1,5x60 aprox.
G.53




Bellini Gris
G.80



(*) Mosaico Grimani Blanco 30x30 aprox.
G.81



Frari Blanco 5x60 cm
G.58



Yavia Gris Brillo-Loredan Blanco Brillo
10,5x30 aprox.
G.76



(2) Tasos Multicolor 23x33,5 cm.
G.140

31,6x31,6 cm. 12.4x12.4 inches  9 mm



Corner Gris
G.143



Corner Marrón
G.143



Fosdari Marfil Mate
G.146



Balbi Marfil Brillo
G.146



Florian Marfil
G.183



Venier Marrón Mate
G.151



Dogana Beige Brillo
G.146



Florian Beige
G.183

Glass Line Gold Brillo 1,5x60 aprox.
G.53



Bellini Beige
G.80



(*) Mosaico Grimani Crema 30x30 aprox.
G.81




Frari Beige 5x60 cm
G.58



Yavia Beige Brillo-Balbi Marfil Brillo
10,5x30 aprox.
G.76



Yavia Beige Brillo-Dogana Beige Brillo
10,5x30 aprox.
G.76



(2) Tasos Multicolor 23x33,5 cm.
G.140

Formato / Size	X Caja / Box			X Palet / Pallet		
	Pz / Pc	M2 / sqm	Kg	Cj / Box	M2 / sqm	Kg
30x60 cm.	7	1,26	24,75	32	40,32	792
30x30 cm. <small>mosaico</small>	12	1,08	19,61	30	32,40	558,30
10,5x30 cm. <small>yavia</small>	6	0,19	4	.	.	.

Formato / Size	X Caja / Box			X Palet / Pallet		
	Pz / Pc	ML	Kg	Cj / Box	ML	Kg
5x60 cm.	16	9,6	11,08	.	.	.
1,5x60 cm.	32	19,20	6,60	.	.	.

Formato / Size	X Caja / Box			X Palet / Pallet		
	Pz / Pc	M2 / sqm	Kg	Cj / Box	M2 / sqm	Kg
23x33,5 cm.	13	1	15,73	84	84	1321



Formato / Size	X Caja / Box			X Palet / Pallet		
	Pz / Pc	M2 / sqm	Kg	Cj / Box	M2 / sqm	Kg
31,6x31,6 cm.	10	1	20	56	56	1120

ANTIDESLIZANTE. Con el fin de dar una mayor seguridad en aquellas áreas transitables, cuyas condiciones de humedad y pendientes son mayores de lo habitual. Esta serie supera las pruebas de ensayo según la Norma UNE-ENV 12633:2003. Para más información, consultar nuestro departamento técnico.



SLIP RESISTANCE. The aim here is to provide better safety in areas of pedestrian traffic, where the humidity conditions and slopes are greater than normal. This series rates higher than the test results recommended by Regulation UNE-ENV 12633:2003. For more information on this, contact our Technical Department.

CL 2
R 10
CL C

(2) Necesita de la aplicación de pasta de rejuntado entre zonas esmaltadas.
Grout needs to be applied to area between glazed surfaces.





Loredan Blanco Brillo - Bellini Gris - 30x60 cm. / Corner Gris - 31,6x31,6 cm.



30x60 cm. 11.8x23.6 inches  11 mm



Atelier Marfil
G.145



Atelier Gris
G.145



Atelier Marengo
G.145



Hebra Marfil 1,2x60 cm
G.37



Hebra Gris 1,2x60 cm
G.37



Hebra Marengo 1,2x60 cm
G.37



Remate Atelier Marfil
3,5x30 cm.
G.47



Remate Atelier Gris
3,5x30 cm.
G.47



Remate Atelier Marengo
3,5x30 cm.
G.47



Remate Atelier Perla
3,5x30 cm.
G.47



Zócalo Atelier Marfil
20x30 cm.
G.67



Zócalo Atelier Gris
20x30 cm.
G.67




Zócalo Atelier Marengo
20x30 cm.
G.67



Zócalo Atelier Perla
20x30 cm.
G.67



Sastre Humo 10x30 cm.
G.51



Chalis Perla
G.145



Cretona Sombra
G.145



Realce Plomo
G.151




Elna Humo
G.151



Duffel Humo
G.79



31,6x31,6 cm. 12.4x12.4 inches  9 mm



Crea Marfil
G.143



Crea Gris
G.143



Crea Marengo
G.143



Atelier Oro
G.145




Atelier Bronze
G.145



Atelier Caoba
G.145



Hebra Oro 1,2x60 cm
G.37



Hebra Bronze 1,2x60 cm
G.37



Hebra Caoba 1,2x60 cm
G.37



Remate Atelier Oro
3,5x30 cm.
G.47



Remate Atelier Bronze
3,5x30 cm.
G.47



Remate Atelier Caoba
3,5x30 cm.
G.47




Remate Atelier Beige
3,5x30 cm.
G.47



Zócalo Atelier Oro
20x30 cm.
G.67



Zócalo Atelier Bronze
20x30 cm.
G.67



Zócalo Atelier Caoba
20x30 cm.
G.67



Zócalo Atelier Beige
20x30 cm.
G.67




Sastre Avellana 10x30 cm.
G.51



Chalis Beige
G.145



Cretona Tostado
G.145




Realce Crema
G.151




Elna Avellana
G.151



Duffel Avellana
G.79



Crea Oro
G.143



Crea Bronze
G.143



Crea Caoba
G.143



30x60 cm. 11.8x23.6 inches  11 mm



Romey-4
G.81



Mori
G.183



Tilia 9,8x60 cm
G.52



Agave 5x60 cm
G.59



Sisal 1,2x60 cm
G.40



Silver Line Mate 1x60 aprox.
G.58



Silver Line Brillo 1x60 aprox.
G.58



Gold Line Mate 1x60 aprox.
G.58



ANTIDESLIZANTE. Con el fin de dar una mayor seguridad en aquellas áreas transitables, cuyas condiciones de humedad y pendientes son mayores de lo habitual. Esta serie supera las pruebas de ensayo según la Norma UNE-ENV 12633:2003. Para más información, consultar nuestro departamento técnico.

SLIP RESISTANCE. The aim here is to provide better safety in areas of pedestrian traffic, where the humidity conditions and slopes are greater than normal. This series rates higher than the test results recommended by Regulation UNE-ENV 12633:2003. For more information on this, contact our Technical Department.



Formato / Size	X Caja / Box			X Palet / Pallet		
	Pz / Pc	M2 / sqm	Kg	Cj / Box	M2 / sqm	Kg
30x60 cm.	7	1,26	24,75	32	40,32	792

Formato / Size	X Caja / Box			X Palet / Pallet		
	Pz / Pc	M2 / sqm	Kg	Cj / Box	M2 / sqm	Kg
31,6x31,6 cm.	10	1	20	56	56	1120

Romey-4 y Duffel ... 4 piezas por caja.
Romey-4 and Duffel ... 4 pieces per box.

Formato / Size		X Caja / Box			X Palet / Pallet		
		Pz / Pc	ML	Kg	Cj / Box	ML	Kg
3,5x30 cm.	remate	30	9	10,50	-	-	-
20x30 cm.	zócalo	8	2,40	6,30	-	-	-
10x30 cm.		25	7,50	11,90	-	-	-
1,2x60 cm.		32	19,20	5,27	-	-	-
5x60 cm.		25	15	14,45	-	-	-
9,8x60 cm.		12	7,20	14,24	-	-	-



Atelier Marfil - Romey-4 - 30x60 cm. / Crea Bronze - 31,6x31,6 cm.





7x30 cm. aprox. 2.7x11.8 inches approx.



Yalas Blanco Brillo
7x30 aprox.
G.58



Yavia Blanco Brillo-Blanco Mate
10,5x30 aprox.
G.76



Yavia Blanco Brillo-Blanco Brillo
10,5x30 aprox.
G.76



Yavia Blanco Brillo-Negro Mate
10,5x30 aprox.
G.76



Yalas Negro Brillo
7x30 aprox.
G.58



Yavia Negro Brillo-Blanco Mate
10,5x30 aprox.
G.76




Yavia Negro Brillo-Blanco Brillo
10,5x30 aprox.
G.76



Yavia Negro Brillo-Negro Mate
10,5x30 aprox.
G.76



Yalas Beige Brillo
7x30 aprox.
G.58



Yavia Beige Brillo-Balbi Marfil Brillo
10,5x30 aprox.
G.76



Yavia Beige Brillo-Dogana Beige Brillo
10,5x30 aprox.
G.76



Yalas Gris Brillo
7x30 aprox.
G.58



Yavia Gris Brillo-Loredan Blanco Brillo
10,5x30 aprox.
G.76



Yalas Antracita Metalic
7x30 aprox.
G.58



Yalas Rojo Brillo
7x30 aprox.
G.58

Formato / Size	X Caja / Box			X Palet / Pallet		
	Pz / Pc	M2 / sqm	Kg	Cj / Box	M2 / sqm	Kg
7x30 cm. yalas	12	0,25	3	.	.	.

Formato / Size	X Caja / Box			X Palet / Pallet		
	Pz / Pc	M2 / sqm	Kg	Cj / Box	M2 / sqm	Kg
10,5x30 cm. yavia	6	0,19	4	.	.	.

Existe la posibilidad de que algunas de estas piezas presenten un calibrado y un tono distinto entre si, fruto de su exclusivo y artesanal proceso de fabricación.
Some of these pieces may present dimensions and hues which are slightly different from one another. This is due to the exclusive manufacturing process we have employed.







32x27 cm. aprox. 12.6x10.6 inches approx.




MAISON
BOHÈME



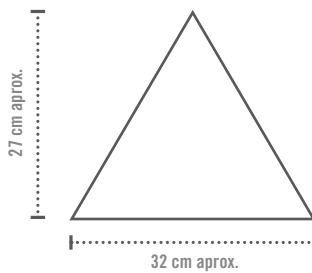
Triángulo Elvida Beige
G.184



Triángulo Elvida Gris
G.184



Triángulo Elvida Celeste
G.184



Formato / Size	X Caja / Box			X Palet / Pallet		
	Pz / Pc	M2 / sqm	Kg	Cj / Box	M2 / sqm	Kg
32x27 cm. Triángulo	11	0,47	9,75	40	19	390






6,5x40 cm. aprox. 2.6x15.7 inches approx.

10,5 mm


MAISON
BOHÈME



Bolena Blanco
G. 161



Bolena Beige
G. 161



Bolena Gris
G. 161



Bolena Celeste
G. 161



Fedora Blanco
G. 161



* Loris Blanco
G. 35



Fedora Marengo
G. 161

* Este modelo esta compuesto por diferentes diseños para combinar de modo alterno, se sirven en la misma caja.
This model has different designs that are combined alternately, coming in the same box.

Formato / Size	X Caja / Box			X Palet / Pallet		
	Pz / Pc	M2 / sqm	Kg	Cj / Box	M2 / sqm	Kg
6,5x40 cm.	38	0,99	16,03	40	39,52	641,24





Bohena Blanco - 6,5x40 cm. / Civic Grafito - 60x60 cm.

Crochet · 25x75 cm. / Hindi · 10x25 cm. / Remate Textfel Blanco Mate · 6,5x25 cm. / Arhus-CR Blanco · 14,4x89,3 cm.



Formato / Size	X Caja / Box			X Palet / Pallet		
	Pz / Pc	M2 / sqm	Kg	Cj / Box	M2 / sqm	Kg
25x75 cm.	7	1,31	24,42	42	55,10	1025,68

(1) Este modelo está compuesto por 2 diseños diferentes para combinar de modo alterno, se sirven en la misma caja.
This model has 2 different designs that are combined alternately, coming in the same box.




Ofrecemos una amplia gama de pavimentos y porcelánicos para combinar con la serie, eligiendo según la ubicación, el producto más adecuado.
We have a wide range of floor tiles and porcelain tiles on offer than can be combined with the series; selection of the most suitable product depends on the place it is going to be used.

Formato / Size	X Caja / Box			X Palet / Pallet		
	Pz / Pc	ML	Kg	Cj / Box	ML	Kg
10x75 cm.	6	4,50	10,75	-	-	-
3x75 cm.	16	12	6,60	-	-	-
10x25 cm.	25	6,25	12	-	-	-
6,5x25 cm.	30	7,5	10,70	-	-	-
1x75 cm.	32	24	5,40	-	-	-

Arven, Rueca, Cookie, Picnic-4 y Crochet ... 4 piezas por caja.
Arven, Rueca, Cookie, Picnic-4 and Crochet ... 4 pieces per box.



25x75 cm. 9.8x29.5 inches  10,5 mm



Blanco Mate
G.156



Arven Perla
G.78



Arven Natural
G.78



Rueca
G.78



Cookie
G.78



Cluny 10x75 cm.
G.61



Nea Plus Arena 3x75 cm.
G.71



Nea Plus Beige 3x75 cm.
G.71



Nea Plus Celeste 3x75 cm.
G.71



Nea Plus Rosa 3x75 cm.
G.71



Picnic-4
G.81




Silver Line Brillo 1x75 aprox.
G.61

Silver Line Mate 1x75 aprox.
G.61

Gold Line Mate 1x75 aprox.
G.61



Remate Texfel
Blanco Mate 6,5x25 cm.
G.51
Ángulo Remate Texfel
Blanco Mate 6,5x1,6 cm.
G.61



Hindi 10x25 cm.
G.37



Crochet
G.78



Formato / Size	X Caja / Box			X Palet / Pallet		
	Pz / Pc	M2 / sqm	Kg	Cj / Box	M2 / sqm	Kg
25x75 cm.	7	1,31	24,42	42	55,10	1025,68

Formato / Size	X Caja / Box			X Palet / Pallet		
	Pz / Pc	ML	Kg	Cj / Box	ML	Kg
12,5x75 cm.	8	6	14,06	-	-	-
4,7x75 cm.	16	12	12,80	-	-	-
3x75 cm.	16	12	6,60	-	-	-
1x75 cm.	32	24	5,40	-	-	-




Ofrecemos una amplia gama de pavimentos y porcelánicos para combinar con la serie, eligiendo según la ubicación, el producto más adecuado.

We have a wide range of floor tiles and porcelain tiles on offer than can be combined with the series; selection of the most suitable product depends on the place it is going to be used.


Rami-4 y Frunce-4... 4 piezas por caja.
Rami-4 and Frunce-4... 4 pieces per box.



25x75 cm. 9.8x29.5 inches  10,5 mm



Blanco Brillo
G.156



Jacquard
G.175



Nubuc 12,5x75 cm.
G.61



Chantal
G.175



Lente Arena 4,7x75 cm.
G.74



Lente Beige 4,7x75 cm.
G.74



Lente Celeste 4,7x75 cm.
G.74



Lente Rosa 4,7x75 cm.
G.74



Nea Plus Arena 3x75 cm.
G.71



Nea Plus Beige 3x75 cm.
G.71



Nea Plus Celeste 3x75 cm.
G.71



Nea Plus Rosa 3x75 cm.
G.71



Silver Line Brillo 1x75 aprox.
G.61



Silver Line Mate 1x75 aprox.
G.61



Gold Line Mate 1x75 aprox.
G.61




Rami-4
G.81



Frunce-4
G.78



25x75 cm. 9.8x29.5 inches  10,5 mm



Kalos Blanco
G.172



Kalos Arena
G.172



Kalos Siena
G.172



Eidos Arena
G.173



Scopio Arena
G.89



Nea Plus Arena 3x75 cm.
G.71



Lente Arena 4,7x75 cm.
G.74



Visor Arena 4,7x25 cm.
G.59



Silver Line Brillo 1x75 aprox.
G.61



Silver Line Mate 1x75 aprox.
G.61




Gold Line Mate 1x75 aprox.
G.61



Kalos Beige
G.172



Kalos Lima
G.172



Eidos Beige
G.173



Scopio Beige
G.89



Nea Plus Beige 3x75 cm.
G.71





Lente Beige 4,7x75 cm.
G.74




Visor Beige 4,7x25 cm.
G.59



31,6x31,6 cm. 12.4x12.4 inches  9 mm




Town Tabaco
G.128



Town Marrón
G.128




Town Marfil
G.128




Town Azafata
G.128



Town Fucsia
G.130



Kalos Celeste
G.172



Kalos Azul
G.172



Eidos Celeste
G.173



Scopio Celeste
G.89




Nea Plus Celeste 3x75 cm.
G.71




Lente Celeste 4,7x75 cm.
G.74



Visor Celeste 4,7x25 cm.
G.59



Kalos Rosa
G.172



Kalos Fresa
G.173



Eidos Rosa
G.173



Scopio Rosa
G.89



Nea Plus Rosa 3x75 cm.
G.71



Lente Rosa 4,7x75 cm.
G.74



Visor Rosa 4,7x25 cm.
G.59

Formato / Size	X Caja / Box			X Palet / Pallet		
	Pz / Pc	M2 / sqm	Kg	Cj / Box	M2 / sqm	Kg
25x75 cm.	7	1,31	24,42	42	55,10	1025,68

Formato / Size	X Caja / Box			X Palet / Pallet		
	Pz / Pc	M2 / sqm	Kg	Cj / Box	M2 / sqm	Kg
31,6x31,6 cm.	10	1	20	56	56	1120

Scopio ... 4 piezas por caja.
Scopio ... 4 pieces per box.

Formato / Size	X Caja / Box			X Palet / Pallet		
	Pz / Pc	ML	Kg	Cj / Box	ML	Kg
4,7x75 cm.	16	12	12,80	-	-	-
3x75 cm.	16	12	6,60	-	-	-
4,7x25 cm.	30	7,50	7,98	-	-	-
1x75 cm.	32	24	5,40	-	-	-




Ofrecemos una amplia gama de pavimentos y porcelánicos para combinar con la serie, eligiendo según la ubicación, el producto más adecuado.
We have a wide range of floor tiles and porcelain tiles on offer than can be combined with the series; selection of the most suitable product depends on the place it is going to be used.





25x75 cm. 9.8x29.5 inches  10,5 mm



Kozan Beige
G.156



Ural Kozan Beige
G.173



Udd Kozan Beige
5x75 cm.
G.67



Volga Miel
G.156



Ural Volga Miel
G.173



Udd Volga Miel
5x75 cm.
G.67



Oblys Kozan Beige
5x25 cm.
G.47




Sunduk Kozan Beige
15x25 cm.
G.59



Oblys Volga Miel
5x25 cm.
G.47



Sunduk Volga Miel
15x25 cm.
G.59



Kozan Salmón
G.156




Ural Kozan Salmón
G.173



Udd Kozan Salmón
5x75 cm.
G.67



Kural Caoba
G.156



Ural Kural Caoba
G.173



Udd Kural Caoba
5x75 cm.
G.67



Oblys Kozan Salmón
5x25 cm.
G.47



Sunduk Kozan Salmón
15x25 cm.
G.59




Oblys Kural Caoba
5x25 cm.
G.47




Sunduk Kural Caoba
15x25 cm.
G.59

29,3x29,3 cm. 11.5x11.5 inches  10 mm




Acro-R Beige
G.196



Dafne-R Miel
G.196



Acro-R Salmón
G.196



Mara-R Caoba
G.161




Lovat Kozan
G.172




Lovat Volga Kozan
G.172



Uner Beige
G.172




Irsha
G.172



Sulemka Beige
G.172

(1)



Lugan-4 Beige
G.81



Irku Beige
G.175




Shibory
G.175



Baikall Beige
G.175



GOLD



(*) Mosaico Terra 30x30 aprox.
G.83



(*) Mosaico Helios 30x30 aprox.
G.83



Enmallado
Meshmounted



(1)

Reps Beige
10x25 cm.
G.43

Formato / Size	X Caja / Box			X Palet / Pallet		
	Pz / Pc	M2 / sqm	Kg	Cj / Box	M2 / sqm	Kg
25x75 cm.	7	1,31	24,42	42	55,10	1025,68
30x30 cm. <small>mosaico</small>	12	1,08	19,61	30	32,40	588,30

Formato / Size	X Caja / Box			X Palet / Pallet		
	Pz / Pc	M2 / sqm	Kg	Cj / Box	M2 / sqm	Kg
29,3x29,3 cm.	9	0,77	17,72	50	38,65	886,05

Formato / Size	X Caja / Box			X Palet / Pallet		
	Pz / Pc	ML	Kg	Cj / Box	ML	Kg
5x25 cm.	30	7,50	8,46	-	-	-
15x25 cm.	15	3,75	12,60	-	-	-
10x25 cm.	25	6,25	12	-	-	-
5x75 cm.	16	12	13,60	-	-	-

Lugan-4 ... 4 piezas por caja.
Lugan-4 ... 4 pieces per box.

(1) Este modelo está compuesto por diseños diferentes para combinar de modo alterno, se sirven en la misma caja.
This model has different designs that are combined alternately, coming in the same box.

25x75 cm. 9.8x29.5 inches 10,5 mm



Deren Humo
G.156



Ural Deren Humo
G.173



Udd Deren Humo
5x75 cm.
G.67



Volga Blanco
G.156



Ural Volga Blanco
G.173



Udd Volga Blanco
5x75 cm.
G.67



Oblys Deren Humo
5x25 cm.
G.47




Sunduk Deren Humo
15x25 cm.
G.59



Oblys Volga Blanco
5x25 cm.
G.47



Sunduk Volga Blanco
15x25 cm.
G.59



Jisa Gris
G.156



Ural Jisa Gris
G.173



Udd Jisa Gris
5x75 cm.
G.67



Kural Cemento
G.156



Ural Kural Cemento
G.173



Udd Kural Cemento
5x75 cm.
G.67



Oblys Jisa Gris
5x25 cm.
G.47



Sunduk Jisa Gris
15x25 cm.
G.59




Oblys Kural Cemento
5x25 cm.
G.47




Sunduk Kural Cemento
15x25 cm.
G.59


29,3x29,3 cm. 11.5x11.5 inches 10 mm



Elba-R Humo
G.196



Dafne-R Blanco
G.196




Medea-R Gris
G.196



Mara-R Cemento
G.161




Lovat Deren Volga
G.172



Lovat Jisa Deren
G.172



Uner Gris
G.172



Irsha
G.172



Sulemka Gris
G.172

(1)



Lugan - 4 Gris
G.81



SILVER



Irku Gris
G.175



Shibory
G.175




Baikal Gris
G.175



(*) Mosaico Aria 30x30 aprox.
G.83



(*) Mosaico Helios 30x30 aprox.
G.83



Enmallado
Meshmounted



(1)

Reps Gris
10x25 cm.
G.43



X Caja / Box



X Palet / Pallet

Formato / Size	X Caja / Box			X Palet / Pallet		
	Pz / Pc	M2 / sqm	Kg	Cj / Box	M2 / sqm	Kg
25x75 cm.	7	1,31	24,42	42	55,10	1025,68
30x30 cm. <small>mosaico</small>	12	1,08	19,61	30	32,40	588,30



X Caja / Box



X Palet / Pallet

Formato / Size	X Caja / Box			X Palet / Pallet		
	Pz / Pc	M2 / sqm	Kg	Cj / Box	M2 / sqm	Kg
29,3x29,3 cm.	9	0,77	17,72	50	38,65	886,05



X Caja / Box



X Palet / Pallet

Formato / Size	X Caja / Box			X Palet / Pallet		
	Pz / Pc	ML	Kg	Cj / Box	ML	Kg
5x25 cm.	30	7,50	8,46	-	-	-
15x25 cm.	15	3,75	12,60	-	-	-
10x25 cm.	25	6,25	12	-	-	-
5x75 cm.	16	12	13,60	-	-	-

Lugan-4 ... 4 piezas por caja.

Lugan-4 ... 4 piezas per box.

(1) Este modelo está compuesto por diseños diferentes para combinar de modo alterno, se sirven en la misma caja. This model has different designs that are combined alternately, coming in the same box.


25x75 cm. 9.8x29.5 inches  10,5 mm



Kadi Perla
G.156



Maple Kadi Perla
10x75 cm.
G.76



Pern Natural
G.156



Maple Pern Natural
10x75 cm.
G.76



Kadi Natural
G.156




Maple Kadi Natural
10x75 cm.
G.76

29,3x29,3 cm. 11.5x11.5 inches  10 mm



Fuste-R Perla
G.196



Auriel-R Natural
G.196



Fuste-R Natural
G.161



Kadi Natural - Volga Miel - 25x75 cm. / Maple Kadi Natural - 10x75 cm. / Dafne-R Miel - 29,3x29,3 cm.


Formato / Size	X Caja / Box			X Palet / Pallet		
	Pz / Pc	M2 / sqm	Kg	Cj / Box	M2 / sqm	Kg
25x75 cm.	7	1,31	24,42	42	55,10	1025,68

Formato / Size	X Caja / Box			X Palet / Pallet		
	Pz / Pc	M2 / sqm	Kg	Cj / Box	M2 / sqm	Kg
29,3x29,3 cm.	9	0,77	17,72	50	38,65	886,05

Formato / Size	X Caja / Box			X Palet / Pallet		
	Pz / Pc	ML	Kg	Cj / Box	ML	Kg
10x75 cm.	6	4,50	10,75	.	.	.



25x75 cm. 9.8x29.5 inches  10,5 mm



Naïf Nacar
G.156



Naïf Turquesa
G.156



Partie Nacar 10x75 cm.
G.75



Partie Turquesa 10x75 cm.
G.75



Lumière Nacar
G.173



Lumière Turquesa
G.173



Lune Nacar
G.172






Table Nacar
G.172





Bande Nacar
G.172



Jaune Nacar
G.173




31,6x31,6 cm. 12.4x12.4 inches  9 mm




Town Tabaco
G.128



Town Turquesa
G.128



Town Caoba
G.128




Town Marrón
G.128



Naïf Coral
G.156



Naïf Ambar
G.156



Partie Coral 10x75 cm.
G.75




Partie Ambar 10x75 cm.
G.75



Lumière Coral
G.173



Lumière Ambar
G.173



(*) Brosser
G.94



Silver Line Brillo 1x75 aprox.
G.61



Silver Line Mate 1x75 aprox.
G.61



Gold Line Mate 1x75 aprox.
G.61



(*) Huïlle
G.94



(*) Toïlle
G.94

(*) Brosser, Huïlle y Toïlle son decorados que se han diseñado para su colocación en conjunto o individual. Huïlle sirve de nexo de unión entre ellos. Ver Ambientes.
Brosser, Huïlle and Toïlle are decorative tiles which have been designed to be installed on their own or together with others. Huïlle has been designed to be used as a link between them. See settings.

Formato / Size	X Caja / Box			X Palet / Pallet		
	Pz / Pc	M2 / sqm	Kg	Cj / Box	M2 / sqm	Kg
25x75 cm.	7	1,31	24,42	42	55,10	1025,68

Formato / Size	X Caja / Box			X Palet / Pallet		
	Pz / Pc	ML	Kg	Cj / Box	ML	Kg
10x75 cm.	8	6	11,36	48	288	544,99
1x75 cm.	32	24	5,40	.	.	.

Formato / Size	X Caja / Box			X Palet / Pallet		
	Pz / Pc	M2 / sqm	Kg	Cj / Box	M2 / sqm	Kg
31,6x31,6 cm.	10	1	20	56	56	1120

(1) Este modelo está compuesto por diseños diferentes para combinar de modo alterno, se sirven en la misma caja.
This model has different designs that are combined alternately, coming in the same box.

Brosser, Huïlle y Toïlle ... 4 piezas por caja.
Brosser, Huïlle and Toïlle ... 4 pieces per box.





Bande Nacar / Lumière Turquesa - 25x75 cm. / Partie Nacar / Partie Turquesa - 10x25 cm. / Moribana Siena - 31,6x31,6 cm.





Brosser / Huille / Toile · 25x75 cm. / Town Turquesa · 31,6x31,6 cm.



25x75 cm. 9.8x29.5 inches  10,5 mm



Evia Blanco
G.155



Sikyon Blanco
G.156



Biselado Catane Marengo
G.156



Biselado Como Marengo
G.909



Sikyon Marengo
G.156



Remate Perge
Blanco
5x25 cm.
G.47



Ángulo Remate Perge
Blanco
5x1,3 cm.
G.47



Remate Perge
Marengo
5x25 cm.
G.47



Ángulo Remate Perge
Marengo
5x1,3 cm.
G.47



(1) Zócalo Arkai
Blanco
12,5x25 cm.
G.55



Ángulo Zócalo Arkai
Blanco
12,5x2 cm.
G.52



(1) Zócalo Arkai
Marengo
12,5x25 cm.
G.55



Ángulo Zócalo Arkai
Marengo
12,5x2 cm.
G.52




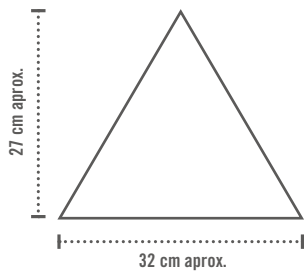
Fedora Blanco 6,5x40 cm.
G.161




Fedora Marengo 6,5x40 cm.
G.161




* Loris Blanco 6,5x40 cm.
G.35



Triángulo Elvida Gris
32x27 cm. aprox.
G.184




Triángulo Elvida Celeste
32x27 cm. aprox.
G.184



Triángulo Elvida Beige
32x27 cm. aprox.
G.184




Bolena Blanco 6,5x40 cm.
G.161



Bolena Gris 6,5x40 cm.
G.161




Bolena Celeste 6,5x40 cm.
G.161



Bolena Beige 6,5x40 cm.
G.161



Asolo Multicolor
G.172



Vetus Azul
G.172



Vetus Sombra
G.172



Focea Sombra
G.172



Simena Sombra
G.172



* Celsa Gris
G.172



* Urso Multicolor
G.172

Formato / Size	X Caja / Box			X Palet / Pallet		
	Pz / Pc	M2 / sqm	Kg	Cj / Box	M2 / sqm	Kg
25x75 cm.	7	1,31	24,42	42	55,10	1025,68
6,5x40 cm.	38	0,99	16,03	40	39,52	641,24
32x27 cm. Triángulo	11	0,47	9,75	40	19	390

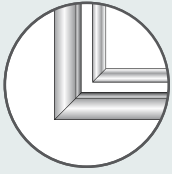
Formato / Size		X Caja / Box			X Palet / Pallet		
		Pz / Pc	ML	Kg	Cj / Box	ML	Kg
5x25 cm.	Remate	30	7,50	6,54	120	900	784,80
12,5x25 cm.	Zócalo	15	3,75	7,89	60	225	473,40

* Este modelo esta compuesto por diferentes diseños para combinar de modo alterno, se sirven en la misma caja.
This model has different designs that are combined alternately, coming in the same box.

(1) El Zócalo Arkai puede ser utilizado como zócalo o remate según su orientación; como zócalo con la parte biselada hacia abajo y como remate con la parte biselada hacia arriba.
The Zocalo Arkai can be used as a skirting piece or as a finishing piece according to the direction it is fixed. As skirting, the bevelled side is fixed towards the bottom side. The bevelled side is fixed top side up when fixing it as a finishing piece.



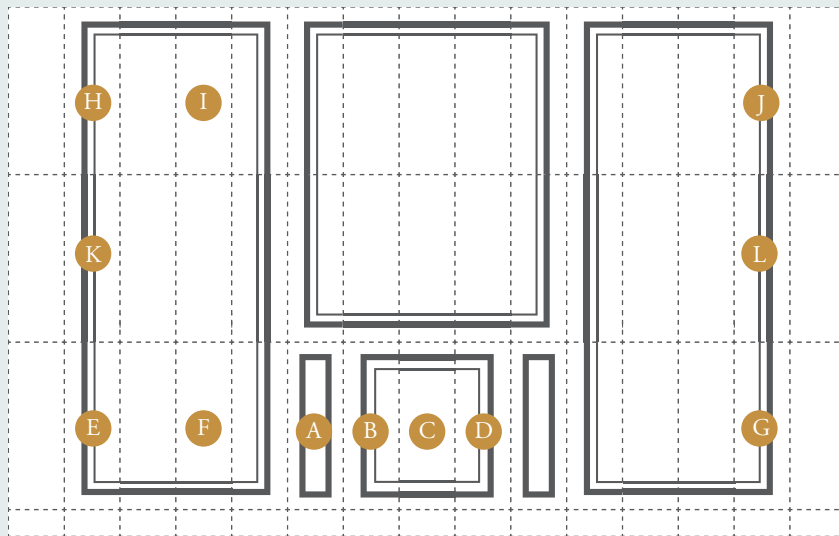
Arkadia-R Blanco Derecha (R) e Izquierda (L) · 14,4x73,5 cm. / Efeso-R Blanco · 14,4x89,3 cm.



BOISERIE PROJECT

Aplicación web que nos permite recrear diferentes tipos de colocaciones cerámicas y nos ayuda a conocer el número exacto de piezas que necesitaremos para las distintas paredes de una misma estancia.

Web application that allows us to recreate different types of ceramic installations and helps to calculate the exact number of pieces that are needed for the different walls in the same room.



Por su elaboración manual estos productos no están en stock, se servirán bajo pedido, consultar fechas de entrega.

Due to the fact that these are hand-made products, they are not held in stock and are special-order product. Please consult the factory for production lead-times.

Puede realizar su propia composición entre las piezas que se describen a continuación.

A bespoke design can be carried out with the pieces described below:

Disponible / Available : Evia Blanco · Asolo Multicolor · Vetus Azul · Vetus Sombra.

Acabado / Finish : Blanco · Sombra

Este es un producto fabricado artesanalmente por lo que la variación de tono se considera propia del producto y no será objeto de reclamaciones.

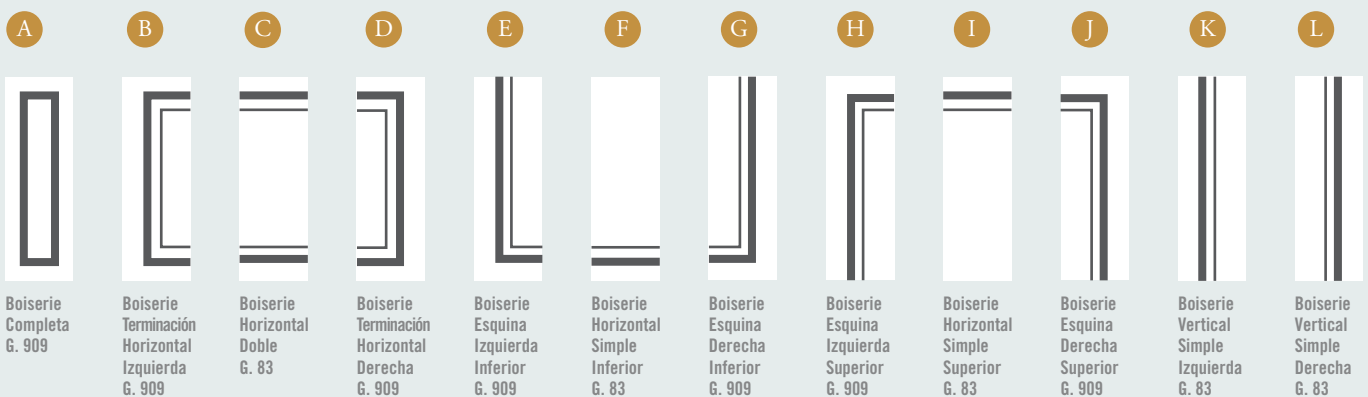
Para la limpieza, no utilizar detergentes en polvo, alcohol, soluciones ácidas o alcalinas, estropajos metálicos, abrasivos o acetona, utilicen una bayeta o esponja húmeda y jabón líquido neutro.

En su instalación o colocación hay que protegerlo del producto o material de rejuntado y alejarlo de fuentes de calor o fuego.

This is a hand-crafted product and therefore the different shade variations are considered to be part of the design of the product and claims regarding this will not be accepted.

To clean the product, do not use powder detergents, alcohol, acidic or alkaline solutions, steel wool, abrasive or acetone materials, use a cloth or sponge and a neutral liquid soap.

During its installation or placement, the product must be protected from grouting material and kept away from sources of heat and fire.







Focea Sombra / Simena Sombra · 25x75 cm. / Paix Sombra / Bellaria-2 Sombra / Bellaria-3 Sombra / Octógono Cabaret Nacar · 20x20 cm. / Taco Dome Antracita · 4x4 cm. / Ruhr-R Plomo / Gradone Ruhr-R Plomo · 44,3x89,3 cm.



25x75 cm. 9.8x29.5 inches  10,5 mm



Canvas Siena
6.156



Plissé Siena
6.156



Cendal Siena
6.156



Pool Siena 5x75 cm.
6.42



Jouy Siena 5x25 cm.
6.27




Velur Siena
6.173





Croix Siena 15x25 cm.
6.59




Tweed Siena 5x25 cm.
6.47



Denim Siena 5x75 cm.
6.67



Inora-4 Siena
6.71



Scarlet-4 Siena
6.71

Formato / Size	X Caja / Box			X Palet / Pallet		
	Pz / Pc	M2 / sqm	Kg	Cj / Box	M2 / sqm	Kg
25x75 cm.	7	1,31	24,42	42	55,10	1025,68

Formato / Size	X Caja / Box			X Palet / Pallet		
	Pz / Pc	M2 / sqm	Kg	Cj / Box	M2 / sqm	Kg
31,6x31,6 cm.	10	1	20	56	56	1120

Formato / Size	X Caja / Box			X Palet / Pallet		
	Pz / Pc	ML	Kg	Cj / Box	ML	Kg
5x75 cm.	16	12	13,60	-	-	-
15x25 cm.	15	3,75	12,60	-	-	-
5x25 cm.	30	7,50	8,46	-	-	-


Inora-4 y Scarlet-4 ... 4 piezas por caja.
Inora-4 and Scarlet-4 ... 4 pieces per box.



ANTIDESLIZANTE. Con el fin de dar una mayor seguridad en aquellas áreas transitables, cuyas condiciones de humedad y pendientes son mayores de lo habitual. Esta serie supera las pruebas de ensayo según la Norma UNE-ENV 12633:2003. Para más información, consultar nuestro departamento técnico.

SLIP RESISTANCE. The aim here is to provide better safety in areas of pedestrian traffic, where the humidity conditions and slopes are greater than normal. This series rates higher than the test results recommended by Regulation UNE-ENV 12633:2003. For more information on this, contact our Technical Department.





Canvas Gris
G.156



Plissé Gris
G.156



Cendal Gris
G.156



Pool Gris 5x75 cm.
G.42




Jouy Gris 5x25 cm.
G.27



Velur Gris
G.173




Croix Gris 15x25 cm.
G.59



Tweed Gris 5x25 cm.
G.47



Denim Gris 5x75 cm.
G.67



Inora-4 Gris
G.71




Scarlet-4 Gris
G.71

Venecia - Pavimento Floor Tile Pasta Roja Red Body Blb / ISO 13006 - H



31,6x31,6 cm. 12.4x12.4 inches  9 mm



Corner Marrón
G.143



Corner Gris
G.143







Canvas - Inora-4 - Velur Gris - 25x75 cm. / Condor-R Antracita - 59,3x119,3 cm.

25x75 cm. 9.8x29.5 inches

10,5 mm.




Dortmund Blanco
G.192



Dortmund Crema
G.192



Dortmund Cemento
G.192



Dortmund Moka
G.192




Brilon Cemento
G.186




Brilon Moka
G.186



Let Cemento 8x75 cm.
G.67



Let Moka 8x75 cm.
G.67




(1) Essen Blanco 23x33,5 cm.
G.134



(1) Essen Cemento 23x33,5 cm.
G.134




(1) Essen Plomo 23x33,5 cm.
G.134



(1) Essen Azul 23x33,5 cm.
G.134



(1) Essen Crema 23x33,5 cm.
G.134



(1) Essen Visión 23x33,5 cm.
G.134



(1) Essen Moka 23x33,5 cm.
G.134



(1) Essen Chocolate 23x33,5 cm.
G.134



(1) Essen Rosa 23x33,5 cm.
G.134



(1) Essen Morado 23x33,5 cm.
G.134



(1) Essen Musgo 23x33,5 cm.
G.134



Ense-4 Crema
G.71

Ense-4 Blanco
G.71



Olpe
G.81




Buren 3x75 cm.
G.71

Silver Line Mate 1x75 aprox.
G.61

Silver Line Brillo 1x75 aprox.
G.61

Gold Line Mate 1x75 aprox.
G.61



(*) Hemer Gold 30x30 aprox.
G.81



(*) Hemer Silver 30x30 aprox.
G.81



Formato / Size	X Caja / Box			X Palet / Pallet		
	Pz / Pc	M2 / sqm	Kg	Cj / Box	M2 / sqm	Kg
25x75 cm.	7	1,31	24,42	42	55,10	1025,68
23x33,5 cm.	13	1	15,73	84	84	1321
30x30 cm. <small>mosaico</small>	12	1,08	19,61	30	32,40	588,30

Formato / Size	X Caja / Box			X Palet / Pallet		
	Pz / Pc	ML	Kg	Cj / Box	ML	Kg
3x75 cm.	16	12	8,75	.	.	.
8x75 cm.	12	9	13,77	.	.	.
1x75 cm.	32	24	5,40	.	.	.

(1) Necesita de la aplicación de pasta de rejuntado entre zonas esmaltadas.
Grout needs to be applied to area between glazed surfaces.



Ofrecemos la serie RUHR de Porcelánico como pavimento coordinado de la serie DORTMUND.
The porcelain collection named RUHR when used as a floor tile matches the DORTMUND collection.

Ense-4 ... 4 piezas por caja.
Ense-4 ... 4 pieces per box.





Dortmund Moka - 25x75 cm. / Ruhr Moka - 60x60 cm.




Formato / Size	X Caja / Box			X Palet / Pallet		
	Pz / Pc	M2 / sqm	Kg	Cj / Box	M2 / sqm	Kg
32x99 cm.	4	1,27	24,66	44	55,75	1085,12
33,3x100 cm.	4	1,33	25,85	44	58,6	1137,40
32x99 cm. decorados	4	1,27	24,66	18	22,80	443,91
33,3x100 cm. decorados	4	1,33	25,85	18	23,96	465,30

Formato / Size	X Caja / Box			X Palet / Pallet		
	Pz / Pc	ML	Kg	Cj / Box	ML	Kg
1x100 cm.	32	32	7,38	.	.	.
1x99 cm.	32	31,68	7,32	.	.	.




33,3x100 cm. 13.1x39.4 inches   11 mm.

32x99 cm. 12.6x39 inches   11 mm



Blanco Mate
G.202

Blanco-R Mate
G.204





Negro Mate
G.202



Andino-4
G.83

Andino-R 4
G.909



Manger-4
G.80

Manger-R 4
G.81



Cubia-2
G.83

Cubia-R 2
G.909



Set-2
G.80

Set-R 2
G.81

Silver Line Mate 1x100 aprox.
G.74

Silver Line Mate 1x99 aprox.
G.74

Gold Line Mate 1x100 aprox.
G.74

Gold Line Mate 1x99 aprox.
G.74

Silver Line Brillo 1x100 aprox.
G.74

Silver Line Brillo 1x99 aprox.
G.74



PANORAMIC
VIEW




Belmira-R 2 · 32x99 cm. / Alaska · 31,6x31,6 cm.



33,3x100 cm. 13.1x39.4 inches   11 mm.

32x99 cm. 12.6x39 inches   11 mm




Blanco Brillo
G.202

Blanco-R Brillo
G.204



Derry-4
G.83


Derry-R 4
G.909



(1) Quios Blanco 23x33,5 cm.
G.140



(1) Orbes 23x33,5 cm.
G.140



(1) Graeca 23x33,5 cm.
G.140



(1) Capra 23x33,5 cm.
G.140



Belmira-2
G.89

Belmira-R 2
G.910

Silver Line Mate 1x100 aprox.
G.74

Silver Line Mate 1x99 aprox.
G.74

Silver Line Brillo 1x100 aprox.
G.74

Silver Line Brillo 1x99 aprox.
G.74

Gold Line Mate 1x100 aprox.
G.74

Gold Line Mate 1x99 aprox.
G.74

Formato / Size	X Caja / Box			X Palet / Pallet		
	Pz / Pc	M2 / sqm	Kg	Cj / Box	M2 / sqm	Kg
32x99 cm.	4	1,27	24,66	44	55,75	1085,12
33,3x100 cm.	4	1,33	25,85	44	58,6	1137,40
32x99 cm. decorados	4	1,27	24,66	18	22,80	443,91
33,3x100 cm. decorados	4	1,33	25,85	18	23,96	465,30
23x33,5 cm.	13	1	15,73	84	84	1321


Formato / Size	X Caja / Box			X Palet / Pallet		
	Pz / Pc	ML	Kg	Cj / Box	ML	Kg
1x100 cm.	32	32	7,38	-	-	-
1x99 cm.	32	31,68	7,32	-	-	-

(1) Necesita de la aplicación de pasta de rejuntado entre zonas esmaltadas.
Grout needs to be applied to area between glazed surfaces.





33,3x100 cm. 13.1x39.4 inches



Blanco Brillo
G.202




Blanco Mate
G.202

Negro Mate
G.202



Ciervana Blanco
G.195



Ciervana Negro
G.195



Dorine Blanco Brillo
G.195



Demer Blanco Mate
G.195

Demer Negro Mate
G.195



Escalda Blanco Brillo
G.195



Dendre Blanco Mate
G.195

Dendre Negro Mate
G.195

Silver Line Mate 1x100 aprox.
G.74

Gold Line Mate 1x100 aprox.
G.74

Silver Line Brillo 1x100 aprox.
G.74


Formato / Size	X Caja / Box			X Palet / Pallet		
	Pz / Pc	M2 / sqm	Kg	Cj / Box	M2 / sqm	Kg
33,3x100 cm.	4	1,33	25,85	44	58,6	1137,40

Formato / Size	X Caja / Box			X Palet / Pallet		
	Pz / Pc	ML	Kg	Cj / Box	ML	Kg
1x100 cm.	32	32	7,38	.	.	.

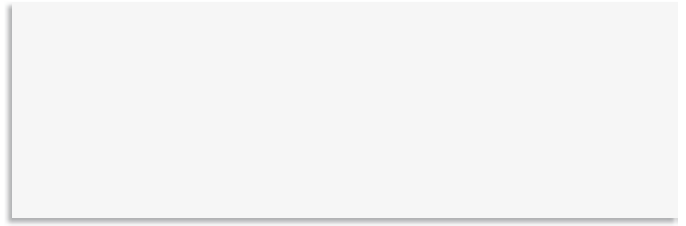





33,3x100 cm. 13.1x39.4 inches  11 mm.



Ciervana Blanco
G.195



Blanco Mate
G.202
Blanco Brillo
G.202



Ciervana Negro
G.195



Negro Mate
G.202




Nalón Natural
G.195



(1)

Sestao Oro
G.89



Nalón Noce
G.195



(1)

Sestao Plata
G.89



Nalón Antracita
G.195



Ofrecemos la serie PARAMO de Porcelánico como pavimento coordinado de la serie NALÓN. The porcelain collection named PARAMO when used as a floor tile matches the NALÓN collection.

(1) Producto decorado con la tecnología avanzada PVD, (Physical Vapor Deposition) recubriendo la superficie con metales vaporizados, oro, titanio. Aplicación decorativa innovadora que añade brillo, belleza, elegancia y exclusividad al producto cerámico.

Product decorated with the most advanced technology PVD (Physical Vapor Deposition) covering the surface with vaporized metals such as gold or titanium. This is an innovative application that provides the ceramic product with shine, beauty and exclusivity.

Formato / Size	X Caja / Box			X Palet / Pallet		
	Pz / Pc	M2 / sqm	Kg	Cj / Box	M2 / sqm	Kg
33,3x100 cm.	4	1,33	25,85	44	58,6	1137,40
33,3x100 cm. decorados	4	1,33	25,85	18	23,96	465,30

33,3x100 cm. (32x99 cm.) 13.1x39.4 inches (12.6x39 inches)




DANDY



Eliott-R Blanco
G.162



Charles-R Gris
G.168



Blanco-R Brillo
G.204




Gatsby-R Blanco Brillo
G.168



Remate Eliott Blanco
5x32 cm.
G.915




Ángulo Remate
Eliott Blanco
5x1,5 cm.
G.915



Remate Dandy Blanco Brillo
5x32 cm.
G.915



Ángulo Remate Dandy
Blanco Brillo
5x1,5 cm.
G.915



Zócalo Eliott Blanco
15x32 cm.
G.58



Ángulo Zócalo
Eliott Blanco
15x1,5 cm.
G.51



Zócalo Dandy Blanco Brillo
15x32 cm.
G.58



Ángulo Zócalo Dandy
Blanco Brillo
15x1,5 cm.
G.51

Formato / Size	X Caja / Box			X Palet / Pallet		
	Pz / Pc	M2 / sqm	Kg	Cj / Box	M2 / sqm	Kg
32x99 cm.	4	1,27	24,66	44	55,75	1085,12

Formato / Size	X Caja / Box			X Palet / Pallet		
	Pz / Pc	ML	Kg	Cj / Box	ML	Kg
15x32 cm.	15	4,80	16,50	40	192	659,80
5x32 cm.	30	9,60	11,26	48	460,80	540,48

29,3x29,3 cm. 11.5x11.5 inches

60x60 cm. 23.6x23.6 inches

59,3x59,3 cm. 23.3x23.3 inches



10 mm



Semele-R Blanco
G.196



Semele Blanco
G.172
Semele-R Blanco
G.161



Zeth-R Gris
G.162


Formato / Size	X Caja / Box			X Palet / Pallet		
	Pz / Pc	M2 / sqm	Kg	Cj / Box	M2 / sqm	Kg
29,3x29,3 cm.	9	0,77	17,72	50	38,65	886,05
60x60 cm.	3	1,08	24,95	36	38,88	898,02
59,3x59,3 cm.	3	1,05	24,30	36	37,80	874,80

Formato / Size		X Caja / Box			X Palet / Pallet		
		Pz / Pc	ML	Kg	Cj / Box	ML	Kg
9,4x60 cm.	rodapié	17	10,20	21,47	56	571,20	1202,32
9,4x59,3 cm.	rodapié	17	10,08	21,20	56	564,48	1187,20
60x60 cm.	peldaño / ángulo	3	1,80	24,95	36	64,80	898,02
59,3x59,3 cm.	peldaño / ángulo	3	1,78	24,30	36	64,04	874,80
60x60 cm.	gradone	2	1,20	18,08	-	-	-
59,3x59,3 cm.	gradone	2	1,19	17,60	-	-	-
60x60 cm.	ángulo gradone	1	0,60	10,04	-	-	-
59,3x59,3 cm.	ángulo gradone	1	0,59	9,50	-	-	-

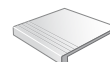
rodapié cortado y biselado
cut and bevelled skirting tile
9,4x60 cm. / 3.7x23.6 inches
Serie Titán
G.915
9,4x59,3 cm. / 3.7x23.3 inches
Serie Titán-R
G.916



peldaño
staircase step
60x60 cm. / 23.6x23.6 inches
Serie Titán
G.81
59,3x59,3 cm. / 23.3x23.3 inches
Serie Titán-R
G.83



gradone
60x60 cm. / 23.6x23.6 inches
Serie Titán
G.86
59,3x59,3 cm. / 23.3x23.3 inches
Serie Titán-R
G.87



El peldaño y el gradone pueden servirse con o sin rayado de hendidura. También disponibles en ángulo.

The staircase step and gradone can be sold with or without the ribbed notch. Angle is also available.






Eliott-R Blanco / Charles-R Gris · 32x99 cm. / Zócalo Eliott Blanco · 15x32 cm. / Semele-R Blanco · 59,3x59,3 cm.

33,3x100 cm. (32x99 cm.) 13.1x39.4 inches (12.6x39 inches)




DANDY



Ewan-R Beige
G.162



Howard-R Beige
G.168




Liam-R Beige
G.168



Remate Ewan Beige
5x32 cm.
G.915



Ángulo Remate
Ewan Beige
5x1,5 cm.
G.915



Zócalo Ewan Beige
15x32 cm.
G.58



Ángulo Zócalo
Ewan Beige
15x1,5 cm.
G.51

Formato / Size	X Caja / Box			X Palet / Pallet		
	Pz / Pc	M2 / sqm	Kg	Cj / Box	M2 / sqm	Kg
32x99 cm.	4	1,27	24,66	44	55,75	1085,12

Formato / Size	X Caja / Box			X Palet / Pallet		
	Pz / Pc	ML	Kg	Cj / Box	ML	Kg
15x32 cm.	15	4,80	16,50	40	192	659,80
5x32 cm.	30	9,60	11,26	48	460,80	540,48

29,3x29,3 cm. 11.5x11.5 inches

60x60 cm. 23.6x23.6 inches

59,3x59,3 cm. 23.3x23.3 inches

10 mm



Icaro-R Beige
G.196



Icaro Beige
G.172
Icaro-R Beige
G.161



Zeth-R Beige
G.162


Formato / Size	X Caja / Box			X Palet / Pallet		
	Pz / Pc	M2 / sqm	Kg	Cj / Box	M2 / sqm	Kg
29,3x29,3 cm.	9	0,77	17,72	50	38,65	886,05
60x60 cm.	3	1,08	24,95	36	38,88	898,02
59,3x59,3 cm.	3	1,05	24,30	36	37,80	874,80

Formato / Size		X Caja / Box			X Palet / Pallet		
		Pz / Pc	ML	Kg	Cj / Box	ML	Kg
9,4x60 cm.	rodapié	17	10,20	21,47	56	571,20	1202,32
9,4x59,3 cm.	rodapié	17	10,08	21,20	56	564,48	1187,20
60x60 cm.	peldaño / ángulo	3	1,80	24,95	36	64,80	898,02
59,3x59,3 cm.	peldaño / ángulo	3	1,78	24,30	36	64,04	874,80
60x60 cm.	gradone	2	1,20	18,08	-	-	-
59,3x59,3 cm.	gradone	2	1,19	17,60	-	-	-
60x60 cm.	ángulo gradone	1	0,60	10,04	-	-	-
59,3x59,3 cm.	ángulo gradone	1	0,59	9,50	-	-	-

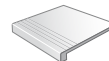
rodapié cortado y biselado
cut and bevelled skirting tile
9,4x60 cm. / 3.7x23.6 inches
Serie Titán
G.915
9,4x59,3 cm. / 3.7x23.3 inches
Serie Titán-R
G.916



peldaño
staircase step
60x60 cm. / 23.6x23.6 inches
Serie Titán
G.81
59,3x59,3 cm. / 23.3x23.3 inches
Serie Titán-R
G.83



gradone
60x60 cm. / 23.6x23.6 inches
Serie Titán
G.86
59,3x59,3 cm. / 23.3x23.3 inches
Serie Titán-R
G.87



El peldaño y el gradone pueden servirse con o sin rayado de hendidura. También disponibles en ángulo.

The staircase step and gradone can be sold with or without the ribbed notch. Angle is also available.






Ewan-R Beige / Howard-R Beige · 32x99 cm. / Zócalo Ewan Beige · 15x32 cm. / Zeth-R Beige · 59,3x59,3 cm.



33,3x100 cm. (32x99 cm.) 13.1x39.4 inches (12.6x39 inches)




DANDY




Wesley-R Gris
6.162



Edward-R Gris
6.168



(* Blake-R Gris
6.162



(* Keith-R Gris
6.162



(* Noah-R Gris
6.162



Remate Wesley Gris
5x32 cm.
6.915



Ángulo Remate
Wesley Gris
5x1,5 cm.
6.915




Zócalo Wesley Gris
15x32 cm.
6.58



Ángulo Zócalo
Wesley Gris
15x1,5 cm.
6.51

Wilson - Revestimiento Wall Tile Pasta Roja Red Body

10x20 cm. 3.9x7.9 inches



Wilson Blanco
6.148



Formato / Size	X Caja / Box			X Palet / Pallet		
	Pz / Pc	M2 / sqm	Kg	Cj / Box	M2 / sqm	Kg
32x99 cm.	4	1,27	24,66	44	55,75	1085,12

Formato / Size	X Caja / Box			X Palet / Pallet		
	Pz / Pc	M2 / sqm	Kg	Cj / Box	M2 / sqm	Kg
10x20 cm.	50	1	18,10	60	60	1086

Formato / Size	X Caja / Box			X Palet / Pallet		
	Pz / Pc	ML	Kg	Cj / Box	ML	Kg
15x32 cm.	15	4,80	16,50	40	192	659,80
5x32 cm.	30	9,60	11,26	48	460,80	540,48

(* Este modelo está compuesto por diseños diferentes para combinar de modo alterno, se sirven en la misma caja. This model has different designs that are combined alternately, coming in the same box.

29,3x29,3 cm. 11.5x11.5 inches

60x60 cm. 23.6x23.6 inches

59,3x59,3 cm. 23.3x23.3 inches



Pelias-R Gris
6.196



Pelias Gris
6.172
Pelias-R Gris
6.161



Leda-R Gris
6.162


Formato / Size	X Caja / Box			X Palet / Pallet		
	Pz / Pc	M2 / sqm	Kg	Cj / Box	M2 / sqm	Kg
29,3x29,3 cm.	9	0,77	17,72	50	38,65	886,05
60x60 cm.	3	1,08	24,95	36	38,88	898,02
59,3x59,3 cm.	3	1,05	24,30	36	37,80	874,80

Formato / Size		X Caja / Box			X Palet / Pallet		
		Pz / Pc	ML	Kg	Cj / Box	ML	Kg
9,4x60 cm.	rodapié	17	10,20	21,47	56	571,20	1202,32
9,4x59,3 cm.	rodapié	17	10,08	21,20	56	564,48	1187,20
60x60 cm.	peldaño / ángulo	3	1,80	24,95	36	64,80	898,02
59,3x59,3 cm.	peldaño / ángulo	3	1,78	24,30	36	64,04	874,80
60x60 cm.	gradone	2	1,20	18,08	-	-	-
59,3x59,3 cm.	gradone	2	1,19	17,60	-	-	-
60x60 cm.	ángulo gradone	1	0,60	10,04	-	-	-
59,3x59,3 cm.	ángulo gradone	1	0,59	9,50	-	-	-

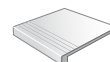
rodapié cortado y biselado
cut and bevelled skirting tile
9,4x60 cm. / 3.7x23.6 inches
Serie Titán
6.915
9,4x59,3 cm. / 3.7x23.3 inches
Serie Titán-R
6.916



peldaño
staircase step
60x60 cm. / 23.6x23.6 inches
Serie Titán
6.81
59,3x59,3 cm. / 23.3x23.3 inches
Serie Titán-R
6.83



gradone
60x60 cm. / 23.6x23.6 inches
Serie Titán
6.86
59,3x59,3 cm. / 23.3x23.3 inches
Serie Titán-R
6.87



El peldaño y el gradone pueden servirse con o sin rayado de hendidura. También disponibles en ángulo.

The staircase step and gradone can be sold with or without the ribbed notch. Angle is also available.







Wesley-R Gris / Blake-R Gris / Keith-R Gris / Noah-R Gris - 32x99 cm. / Pelias-R Gris / Leda-R Gris - 59,3x59,3 cm.




33,3x100 cm. (32x99 cm.) 13.1x39.4 inches (12.6x39 inches)  11 mm.



Durga-R Blanco
G.204




Durga-R Rosa
G.204



Durga-R Malva
G.204




Durga-R Escarlata
G.168



Durga-R Violeta
G.168




Makar-R Bermellón
G.157



Makar-R Berenjena
G.157




Gamo Bermellón 15x32 cm.
G.56



Talpa Bermellón 5x32 cm.
G.45




Gamo Berenjena 15x32 cm.
G.56




Talpa Berenjena 5x32 cm.
G.45




31,6x31,6 cm. 12.4x12.4 inches  9 mm.




Town Plomo
G.128



Town Marrón
G.128



Town Bermellón
G.130




Town Berenjena
G.130




Deora-R Ceniza
G.157




Deora-R Crema
G.157



Durga-R Ceniza
G.204



Durga-R Crema
G.204



Durga-R Sombra
G.204



Durga-R Pardo
G.204



Makar-R Plomo
G.157




Makar-R Tabaco
G.157



Gamo Plomo 15x32 cm.
G.56



Talpa Plomo 5x32 cm.
G.45



Gamo Tabaco 15x32 cm.
G.56



Talpa Tabaco 5x32 cm.
G.45

Formato / Size	X Caja / Box			X Palet / Pallet		
	Pz / Pc	M2 / sqm	Kg	Cj / Box	M2 / sqm	Kg
32x99 cm.	4	1,27	24,66	44	55,75	1085,12

Formato / Size	X Caja / Box			X Palet / Pallet		
	Pz / Pc	ML	Kg	Cj / Box	ML	Kg
15x32 cm.	15	4,80	16,50	-	-	-
5x32 cm.	30	9,60	11,26	-	-	-

Formato / Size	X Caja / Box			X Palet / Pallet		
	Pz / Pc	M2 / sqm	Kg	Cj / Box	M2 / sqm	Kg
31,6x31,6 cm.	10	1	20	56	56	1120




33,3x100 cm. (32x99 cm.) 13.1x39.4 inches (12.6x39 inches)   11 mm.




Indore-R 4
6.909



Orissa 7x99 cm.
6.77



Dessert-R 2
6.909




(1) Quios Plomo 23x33,5 cm.
6.140



(1) Quios Pardo 23x33,5 cm.
6.140



(1) Quios Fresa 23x33,5 cm.
6.140



(1) Quios Violeta 23x33,5 cm.
6.140

Formato / Size	X Caja / Box			X Palet / Pallet		
	Pz / Pc	M2 / sqm	Kg	Cj / Box	M2 / sqm	Kg
32x99 cm. decorados	4	1,27	24,66	18	22,80	443,91
23x33,5 cm.	13	1	15,73	84	84	1321

Formato / Size	X Caja / Box			X Palet / Pallet		
	Pz / Pc	ML	Kg	Cj / Box	ML	Kg
7x99 cm.	16	15,84	22,75	.	.	.

Indore-4, y Dessert-2 ... 4 piezas por caja.
Indore-4 and Dessert-2 ... 4 pieces per box.

(1)  Necesita de la aplicación de pasta de rejuntado entre zonas esmaltadas.
Grout needs to be applied to area between glazed surfaces.

COLLECTION
VIEW


PANORAMIC
VIEW



Indore-R 4 / Makar-R Berenjina - 32x99 cm. / Town Berenjina - 31,6x31,6 cm.



Durga-R Malva / Durga-R Violeta · 32x99 cm. / Town Berenjena · 31.6x31,6 cm





33,3x100 cm. 13.1x39.4 inches



Glen Blanco
G.202



Glen Beige
G.202




Glen Natural
G.202



Glen Tierra
G.202



Glen Antracita
G.202



Glen Negro
G.202



(2) Tasos Multicolor 23x33,5 cm.
G.140




(*) Mosaico Magal Gris
30x30 aprox.
G.94



(*) Mosaico Magal Beige
30x30 aprox.
G.94



(1) Mosaico Kyra Gris
30x30 aprox.
G.76



(1) Mosaico Kyra Beige
30x30 aprox.
G.76



Formato / Size	X Caja / Box			X Palet / Pallet		
	Pz / Pc	M2 / sqm	Kg	Cj / Box	M2 / sqm	Kg
33,3x100 cm.	4	1,33	25,85	44	58,6	1137,40
23x33,5 cm.	13	1	15,73	84	84	1321
30x30 cm. mosaico	12	1,08	19,61	30	32,40	588,30
30x30 cm. mosaico Kyra	4	0,36	6,55	.	.	.

Ofrecemos la serie NARPES de Porcelánico como pavimento coordinado de la serie Glen.
The porcelain collection named NARPES when used as a floor tile matches the GLEN collection.

(1) Este modelo está compuesto por 4 diseños diferentes para combinar de modo alterno, se sirven en la misma caja.
This model has 4 different designs that are combined alternately, coming in the same box.

(2) Necesita de la aplicación de pasta de rejuntado entre zonas esmaltadas.
Grout needs to be applied to area between glazed surfaces.

33,3x100 cm. 13.1x39.4 inches 11 mm



Lunarstone
G.202



Gante Lunarstone
G.195




Ambarstone
G.202




Camus Ambarstone
G.195



Brest Antracita
G.195



Durnal Lunar
G.195



Escalda Plata
G.89



Yser Antracita Silver
G.83



Lindau Lunar
G.196



Mindel Lunar Silver
G.83

Silver Line Mate 1x100 aprox.
G.74

Silver Line Brillo 1x100 aprox.
G.74

Formato / Size	X Caja / Box			X Palet / Pallet		
	Pz / Pc	M2 / sqm	Kg	Cj / Box	M2 / sqm	Kg
33,3x100 cm.	4	1,33	25,85	44	58,6	1137,40

Formato / Size	X Caja / Box			X Palet / Pallet		
	Pz / Pc	ML	Kg	Cj / Box	ML	Kg
1x100 cm.	32	32	7,38	.	.	.

33,3x100 cm. 13.1x39.4 inches 11 mm



Sunstone
6.202



Gante Sunstone
6.195



Ambarstone
6.202



Camus Ambarstone
6.195



Brest Noce
6.195




Durnal Sun
6.195




Escalda Oro
6.89



Yser Noce Gold
6.83



Lindau Sun
6.196



Mindel Sun Gold
6.83

Gold Line Mate 1x100 approx.
6.74

Formato / Size	X Caja / Box			X Palet / Pallet		
	Pz / Pc	M2 / sqm	Kg	Cj / Box	M2 / sqm	Kg
33,3x100 cm.	4	1,33	25,85	44	58,6	1137,40

Formato / Size	X Caja / Box			X Palet / Pallet		
	Pz / Pc	ML	Kg	Cj / Box	ML	Kg
1x100 cm.	32	32	7,38	.	.	.





Dumal Lunar - 33,3x100 cm. / Greystone-R Natural - 59,3x59,3 cm. / Moorea-R Antracita - 14,3x119,3 cm.





Gante Sunstone - 33,3x100 cm.

feeling
ceramics
2014/15



Datos técnicos

Technical Data

Caractéristiques Techniques

Technische Merkmale

Dati Tecnici

Dados Técnicos

Технические данные

ESPAÑOL

De Gran Interés

Las especificaciones técnicas son válidas únicamente para los productos clasificados como primera calidad. Por ello, el incumplimiento de alguna de estas características en el resto de las clases comerciales no será causa de reclamación.

ENGLISH

Highly interesting:

Technical specifications are only valid for those products classified as first choice. Consequently, any failure to conform to such standards with respect to all other commercial types shall not be considered as grounds for complaint.

FRANÇAIS

De grand intérêt:

Les spécifications techniques ne sont valables que pour les produits classés de première qualité. En conséquence, le non respect de l'une de ces caractéristiques dans les autres catégories commerciales ne pourra faire l'objet d'aucune réclamation.

PORCELÁNICO

Características:

Producto de muy baja absorción de agua, con altas prestaciones mecánicas y con resistencia química y a la helada. Es adecuado para el uso en suelos interiores de locales residenciales y comerciales y suelos exteriores. Las piezas especiales más comunes son el rodapié, el peldaño y el gradone.

PORCELAIN TILE

Characteristics :

Product with very low water absorption, high mechanical performance, chemical and frost resistance. It is suitable whether for using on interior or exterior floors of residential and commercial buildings. Special pieces normally employed are skirting tile, staircase step and gradone.

GRÈS PORCELAINÉ

Caractéristiques :

Produit d'absorption d'eau très bas, des performances mécaniques élevées, une résistance chimique et au gel. Convient pour une utilisation sur sols intérieurs de locaux résidentiels et commerciaux et recommandé pour l'extérieur. Les pièces spéciales les plus répandues sont les plinthes, nez de marche et les gradones.

PAVIMENTO

Características :

Pavimento de gres es la denominación más frecuente de las baldosas cerámicas de absorción de agua baja o media-baja, prensadas en seco, esmaltadas y fabricadas por monococción. Es adecuado para el uso en suelos interiores de locales residenciales y comerciales. Las piezas complementarias más usuales son los tacos, las cenefas, los triángulos, las tiras y las tabicas y siendo las más comunes el rodapié, el peldaño, el zanquín y las composiciones.

FLOOR TILE

characteristics :

"Gres" floor tiles is the most common name for dry pressed, glazed ceramic floor tiles with low or medium-low water absorption manufactured by single firing. It is suitable whether for using on interior or exterior floors of residential and commercial buildings. Complementary pieces usually include inserts, triangles, skirting tiles, staircase step and borders.

CARRELAGE

Caractéristiques :

Le carrelage sur support en grès est la dénomination commune donnée aux carreaux ayant une faible moyenne d'absorption d'eau. Elle est adéquate pour un usage en sols intérieurs dans des locaux résidentiels et commerciaux. Les pièces complémentaires les plus usuelles sont les cabochons, bordures, triangles, plinthes, nez de marche et composition.

REVESTIMIENTO

Características :

Azulejo es la denominación tradicional de las baldosas cerámicas con absorción de agua alta, prensadas en seco, esmaltadas y fabricadas por bicocción y monococción. Sus características lo hacen especialmente adecuado como revestimiento de paredes interiores en locales residenciales y comerciales. Las piezas complementarias usuales son los decorados, los listelos, las composiciones y las cenefas.

WALL TILE

Characteristics :

"Azulejo" is the traditional Spanish name for dry pressed, glazed ceramic wall tiles with high water absorption manufactured by single or double firing. Their characteristics make them especially suitable for using on interior or exterior floors of residential and commercial buildings. Complementary pieces usually include decors, borders, and mosaics.

FAÏENCES

Caractéristiques :

La faïence est la dénomination traditionnelle donnée au carreau avec un taux élevé d'absorption d'eau pressé à sec, émaillé et fabriqué en bicuisson et monocuisson. Ses caractéristiques la rendent spéciale, apte pour une utilisation comme revêtement pour des murs intérieurs dans des locaux résidentiels ou commerciaux. Les pièces complémentaires habituelles sont les décors, frises, compositions et bordures.

La cara vista de estos productos puede ser lisa, tener relieves similares a los de las piedras naturales o de forma geométrica con fines decorativos y está cubierta por un esmalte vitrificado que puede ser blanco, monocolor o estar decorado con motivos diversos.

These tiles offer the possibility to reproduce any texture or pattern for decorative purposes. They are covered with a vitrified glaze which may be white or plain-coloured.

La partie visible de ces produits peut être lisse ou contenir des reliefs similaires à la pierre naturelle ou de forme géométrique à des fins décoratives; elle est couverte par un émail vitrifié qui peut être de couleur blanche, de couleur unie ou être décoré de motifs divers.

DEUTSCH

Von grosser Bedeutung:

Die technischen Angaben gelten nur für die Produkte, die als Produkte erster Qualität klassifiziert wurden. Deswegen stellt die Nichterfüllung von Eigenschaften bei den anderen Handelsklassen keinen Reklamationsgrund dar.

ITALIANO

Di grande interesse:

Le specifiche tecniche sono valide solo per i prodotti classificati come prima qualità. Per questo motivo, la non esecuzione di qualsiasi di queste caratteristiche non devono essere motivo di contestazione.

PORTUGUES

De grande interesse:

As especificações técnicas são válidas unicamente para os produtos classificados como de primeira qualidade. Por conseguinte, o incumprimento de qualquer destas características nas restantes classes comerciais não deverão ser motivo de reclamação.

РУССКИЙ

ЭТО ВАЖНО:

Технические характеристики указаны для продукции высшего сорта. В связи с этим, отклонение от какой-либо характеристики в других сортах продукции не является причиной для рекламации.

FEINSTEINZEUG

Merkmale :

Produkt mit geringer Wasseraufnahme, mit sehr guten mechanischen Eigenschaften, chemischer Beständigkeit und Frostbeständigkeit. Das Material eignet sich als Fußboden für den Innenbereich von Wohnungen und gewerblich genutzten Räumen und wird ebenso für den Einsatz im Außenbereich empfohlen. Die gängigsten Sonderteile sind die Fußleiste und die Trittleiste mit oder ohne Vorderkante.

BONDENFLIESEN

Merkmale :

Als Steingut-Bodenfliesen werden normalerweise die Keramikfliesen bezeichnet, die eine geringe bis mittlere Wasseraufnahme besitzen, trockengepresst und glasiert sind und im Einbrandverfahren hergestellt wurden. Sie sind als Fußboden für den Innenbereich von Wohnungen und gewerblich genutzten Räumen geeignet. Zu den gebräuchlichsten ergänzenden Teilen zählen die Einleger, Bordüren, dreieckige Fliesen, Stufenkanten und -sockel und zu den gängigsten Sonderteilen gehören die Fußleisten, Trittfliesen, Treppensockel und die Fliesenkompositionen.

VERKLEIDUNGEN

Merkmale :

Kachel ist die traditionelle Bezeichnung der Keramikfliese, die in Trockenpressung durch Ein- oder Zweibrand hergestellt und glasiert wurde und sich durch eine hohe Wasseraufnahme auszeichnet. Durch ihre Eigenschaften eignen sich diese Fliesen besonders zur Wandverkleidung im Innenbereich von Wohnungen und gewerblich genutzten Räumen. Als Ergänzung zu den Standardfliesen bieten wir Dekorfliesen, Zierleisten, Fliesenkompositionen und Bordüren an.

Die Oberflächen dieser Produkte können glatt sein, Reliefs, die dem Naturstein ähneln, oder geometrische Reliefs zu dekorativen Zwecken aufweisen und sind mit einer Glasur überzogen, die weiß, einfarbig oder mit verschiedenen Motiven verziert sein kann.

GRES PORCELLANATTO

Caratteristiche :

Prodotto a basso assorbimento d'acqua, con elevate prestazioni meccaniche, resistenza chimica e resistenza al gelo.. È adatto per uso di pavimenti interni di locali residenziali e commerciali. E raccomandato per uso esterno. I pezzi speciali più comuni sono il battiscoppa, il gradino e il gradone.

PAVIMENTI

Caratteristiche :

Pavimento in gres è la denominazione più comune per le piastrelle in ceramica con basso o medio-basso assorbimento di acqua, pressate a secco, smaltate e fabbricate in monocottura. È adatto per uso di pavimenti interni di locali residenziali e commerciali. I pezzi complementari più comuni sono i tacchetti, le fascie, i triangoli, le strisce e le alzate. I pezzi speciali più comuni sono il battiscoppa, il gradino, il zanquin e le composizioni.

RIVESTIMENTI

Caratteristiche :

Mattonella è il nome tradizionale delle piastrelle in ceramica con alto assorbimento di acqua, pressate a secco, smaltate e fabbricate in bicottura e monocottura. Le loro caratteristiche lo rendono particolarmente adatto per l'uso come rivestimento di pareti interne in locali residenziali e commerciali. I pezzi complementari più comuni sono i decori, i listelli, le composizioni e le fascie.

La faccia esterna di questi prodotti può essere liscia o avere rilievi simili a quelli delle pietre naturali o con forme geometriche con fini decorativi. È coperto da uno smalto vetroso che può essere bianco, monocromatico o essere decorato con motivi diversi.

PORCELANATO

Características :

Produto de muito baixa absorção de água, com alta contribuição mecânica, resistente ao gelo e alguns produtos químicos. Indicado para pavimentos interiores de habitações, zonas comerciais e recomendado para o exterior. As peças especiais são o rodapé, o degrau e o gradone.

PAVIMENTOS

Características :

Pavimento cerâmico é a denominação mais frequente para os ladrilhos cerâmicos de baixa e média absorção de água, prensados a seco, esmaltados e fabricados em monocozedura. Adequado para o interior de habitações e algumas zonas comerciais. As peças mais usuais são as faixas, as tiras e as molduras nas paredes, e no chão as peças especiais mais comuns é o taco, o rodapé, o degrau, o espelho do degrau e as composições.

REVESTIMENTOS

Características :

Azulejo é a denominação tradicional dos ladrilhos cerâmicos com alta absorção de água, prensado a seco, esmaltado e fabricado em bicozedura e monocozedura. Especialmente indicado para paredes no interior de habitações e locais públicos. As peças complementares mais frequentes são os decorados, os listelos, as faixas e as composições.

A face à vista destes produtos pode ser lisa, pode ter relevos similares às pedras naturais ou formas geométricas com desenhos decorativos e estar coberto por um esmalte vitrificado que pode ser branco, monocolor ou estar decorado com diversos motivos.

Керамогранит

Характеристики :

Продукция с крайне низким водопоглощением, высокими показателями химической и физической устойчивости, а также морозостойкая. Подходит для полов в жилых и коммерческих помещениях, а также для использования на улице. Специальные элементы – плитуса, ступени и ступени с клювом.

НАПОЛЬНАЯ ПЛИТКА

Характеристики :

Напольная плитка – это самое часто встречающееся наименование керамических плит с низким или средне-низким водопоглощением, сухого прессования, глазурированных и произведенных методом одинарного (моно)обжига. Продукция подходит для полов жилых и коммерческих зон. Дополнительные элементы, которые чаще всего используют – квадратные вставки, бордюры, треугольные вставки, нарезанные полосы и подступенки. К специальным элементам чаще всего относят плитуса прямые, ступени, плитуса фигурные для ступеней, а также композиции.

НАСТЕННАЯ ПЛИТКА

Характеристики :

Настенной плиткой называют керамические плиты с высоким водопоглощением, сухого прессования, глазурированные и произведенные методом одинарного или двойного обжига. Их характеристики позволяют использовать эту продукцию для облицовки стен внутри помещений жилого и коммерческого назначения. Дополнительными элементами являются: декоративные вставки, бордюры разной ширины и композиции.

Внешняя сторона этих плит может быть гладкой или иметь различный рельеф, напоминающий натуральный камень. Также может использоваться декоративный геометрический рельеф. Плиты обычно покрываются стекловидной глазурью, которая может быть белой, монокромной или иметь различный рисунок.

Colocación y mantenimiento

Fixing and Maintenance

Pose et entretien

Verlegung und Pflege

Collocamento e manutenzione

Colocação e manutenção

Укладка и уход

COLOCACIÓN

- Compruebe que el formato, tono, color y calidad del material adquirido es el deseado.
- Se recomienda mezclar piezas de varias cajas para conseguir un efecto de uniformidad.
- Si el material es porcelánico, no hace falta sumergir el mismo en agua, pues no tiene absorción alguna.
- La superficie a revestir ha de tener planitud y rigidez, absorción, textura, cohesión, comportamiento frente al agua, estar seca y limpia de restos de polvo o suciedad.
- Hemos de tener en cuenta la existencia de capas intermedias como son los sistemas de impermeabilización, nivelación, aislamiento acústico, calefacción radiante, etc. para la elección del adhesivo.
- Los adhesivos recomendados para porcelánico son del tipo C1 o C2 (UNE-EN 12004). Adhesivos o cementos cola que tienen una alta adherencia, nula deformabilidad y alta resistencia al contacto con agua. Adhesivo para productos de baja o nula absorción.
- Los adhesivos para revestimiento deben seleccionarse en función del soporte y de las condiciones ambientales del espacio a revestir. El revestimiento de paredes con azulejos de absorción de agua alta es compatible con todas las técnicas de colocación.
- Recomendamos la instalación en capa fina. Distribuir uniformemente el adhesivo C1 o C2 con llana metálica acorde al formato. El encolado simple en capa fina se aplicará únicamente en la superficie de colocación. El doble encolado en capa fina se aplicará tanto en el dorso de la pieza (costilla) como en la superficie de colocación y es recomendable cuando: los formatos a instalar sean superiores a 40x40 cm, en zonas de alto tránsito, en fachadas o paredes aplacadas, en pavimentos exteriores y cuando el producto sea porcelánico.
- Respetar la proporción de agua de amasado y del tiempo abierto de colocación recomendados por el fabricante de adhesivos.
- Aplicar con llana dentada uniformemente.
- No colocar en ningún caso a toque, a pegote o por puntos. Es fundamental el reparto equilibrado del adhesivo por toda la pieza. Es aconsejable, usar guías o crucetas entre piezas (disponibles en el mercado desde 1,5 mm hasta más de 5 mm) que facilitarán la separación entre piezas durante la colocación.
- No deben ejecutarse trabajos de colocación ni rejuntado con temperaturas inferiores a 5° C y habrá que tener precaución con temperaturas superiores a 30° C por el tiempo abierto del adhesivo.
- No circular, transitar o pisar el pavimento instalado durante el periodo de endurecimiento aconsejado del adhesivo. Se recomienda esperar como mínimo 48-72 horas antes de hacer uso para poder pisar o manipular dicha superficie. Limpiar y aspirar los huecos de las juntas para luego pasar a rejuntar.
- Para colocación trabada máximo 15%.
- Es necesario el respeto escrupuloso de la junta mínima de colocación de 1,5 mm entre baldosas, aconsejándose una anchura mayor para formatos medianos y grandes, de manera que puedan absorber las tensiones diferenciales que se produzcan en el sistema multiestrato soporte/adhesivo/baldosa.

FIXING

- Ensure that the size, shade, colour and quality of the material is that of what was expected.
- Mix pieces from several boxes to achieve a uniformed mixture.
- If the material is porcelain, there is no need to submerge the tile in water as there is no absorption.
- The surface to be tiled on must be flat, rigid, absorbent, textured, cohesive, dry and clean of dust and dirt.
- Any additional layers such as water proofing, levellers, sound proofing, under floor heating must be taken into account when choosing the correct adhesive.
- Recommended adhesives for porcelain tiles are those with C1 or C2 (UNE-EN 12004) features with a high adherence, indeformable, and high resistance to water. Adhesives for products with low or zero absorption.
- The adhesives used for wall tiles should be selected according to the substructure and the external environment of where it is being used. Wall tiles that are absorbent can be fixed by all different tile fixing methods.
- We recommend the Thin Layer Method of tile installation. The C1 or C2 adhesive should be spread uniformly with a metal trowel that is suited to the tile size. With the Single Thin Layer Method, adhesive is only applied to the surface of where the tile is to be fixed. With the Double Thin Layer Method, adhesive must be applied to both the rear side of the tile as well as the surface of where the tile is to be fixed. This method is recommended for tiles that are greater than 40x40cm, in areas of high pedestrian traffic, façades, in exteriors and always when fixing porcelain tiles.
- Read and follow the instructions of the adhesive manufacturer with regards to amount of water needed to mix the adhesive and time in which it must be used.
- Use a trowel with uniform teeth.
- Do not fix under any circumstances using the Dot and Dab Method of fixing. It is highly important that a uniform spread of adhesive is used over the entire tile. It is also recommended to use guides or spacers between the tiles (spacers of 1.5mm to 5mm are available on the market) which can be used to facilitate the uniform separation of the tiles.
- Tile fixing or grouting should not be carried out when temperatures are below 5°C and caution has to be followed when temperatures are above 30°C due to the fast drying times of the adhesive.
- Do not walk on floor tiles during the drying time of the adhesive. It is recommended to wait for at least 48-72 hours before walking or applying any weight on the tiles.
- Clean and vacuum the spaces between the tiles before grouting.
- Interlocked laying (maximum 15%)
- Strict observance of the 1.5mm minimum joint between floor tiles is essential, with a wider joint being recommended for medium and large formats, thus allowing absorption of the differential pressure produced in the multi-layer floor/adhesive/tile system.

POSE

- Vérifier que le format, le bain, la couleur et la qualité du matériel acheté soit bien celui commandé
- Le mélange de pièces de plusieurs boîtes est conseillé pour obtenir un effet d'uniformité
- Si le matériau utilisé est du grès cérame, il n'est pas nécessaire de l'humidifier car il présente très peu de porosité
- La surface à revêtir doit présenter une planéité et une rigidité, une absorption, une texture, une cohésion et doit être sèche et exempte de poussière ou de saleté
- Pour le choix de l'adhésif il faut prendre en compte l'existence des couches intermédiaires tels que les systèmes d'imperméabilisation, de nivellement, d'isolation acoustique, de plancher chauffant, etc..
- Les colles recommandées pour du grès cérame sont de type C1 ou C2 (UNE-EN 12004) : colles adaptées par rapport au support à carreler offrant une adhérence optimale.
- Les adhésifs pour faïence murale doivent être sélectionnés en fonction des conditions de milieu et de l'environnement de la surface à poser. Le revêtement mural à forte absorption d'eau est compatible avec toutes les techniques de pose.
- Nous recommandons la méthode de pose en couche fine : répartir uniformément la colle C1 ou C2 à l'aide d'une spatule adaptée au format. L'ENCOLLAGE SIMPLE EN COUCHE FINE s'appliquera uniquement sur la surface de pose. LE DOUBLE ENCOLLAGE EN COUCHE FINE s'applique aussi bien sur le dos des carreaux que sur la surface à carreler et il est recommandé dans deux situations : pour des formats supérieurs à 40x40, en zone de passage fréquent, en façades, en sols extérieurs.
- Respecter la proportion d'eau de mortier colle et le temps ouvert préconisé par le fabricant de la colle.
- Appliquer uniformément à l'aide d'une spatule crantée
- Les carreaux ne doivent pas être enduits partiellement ou par points. Il est fondamental de veiller à une distribution homogène de la colle sur toute la pièce. Il est conseillé d'utiliser des cales ou croisillons entre chaque carrelage (disponibles sur le marché avec des largeurs comprises entre 1.5mm et plus de 5 mm), qui garantissent une séparation régulière entre les pièces pendant la pose.
- Éviter de réaliser les travaux de pose et de jointoiement à des températures inférieures à 5°C et tenir compte du temps ouvert de la colle si la température dépasse 30°C.
- Ne pas mettre en service ou marcher sur le revêtement de sol posé pendant la durée de durcissement conseillée de la colle. Il est recommandé d'attendre une période de 48 à 72 heures avant l'utilisation normale du carrelage. Nettoyer les creux entre les pièces, puis procéder au jointoiement.
- Pour une pose décalée (maximum 15%) :
- Il est nécessaire de respecter scrupuleusement le joint minimum de 1,5mm entre les carreaux. On conseille une largeur plus importante pour les moyens et grands formats de telle sorte qu'ils puissent absorber la dilatation qui se produit entre le support, l'adhésif et le carreau.

VERLEGUNG

- Überprüfen Sie, ob Format, Farbton, Farbe und Qualität des gekauften Materials dem gewünschten Produkt entspricht.
- Mischen Sie Fliesen aus verschiedenen Kisten, um eine gleichmäßige Mischung zu erhalten.
- Wenn es sich um Feinsteinzeugfliesen handelt, ist es nicht nötig, sie in Wasser zu tauchen, da sie kein Wasser aufnehmen.
- Die zu verkleidende Fläche muss eben und fest sein, die entsprechende Textur sowie die entsprechenden Wasser- und Haftigenschaften besitzen sowie trocken und frei von Staub- oder Schmutzresten sein.
- Für die Wahl des Klebers ist das Bestehen von Zwischenschichten zu berücksichtigen, wie z.B. Behälter zur Imprägnierung, Nivellierung, akustischen Isolierung, eine Fußbodenheizung etc.
- Als Kleber für Feinsteinzeugfliesen werden Kleber des Typs C1 oder C2 (UNE-EN 12004) empfohlen, Kleber oder Klebezement, die eine hohe Haftung besitzen, sich nicht verformen und beim Kontakt mit Wasser sehr widerstandsfähig sind, und Kleber für Produkte mit geringer oder keiner Wasseraufnahmefähigkeit.
- Die Kleber für das Verlegen der Fliesen sind entsprechend dem Untergrund und den vorliegenden raumklimatischen Bedingungen auszuwählen. Die Verkleidung der Wände mit Fliesen von hoher Wasseraufnahmefähigkeit ist mit allen Verlegetechniken vereinbar.
- Wir empfehlen die Dünnbettverlegung. Tragen Sie den Kleber C1 oder C2 mit Hilfe einer für das Format der Fliese geeigneten Metallkelle auf. Bei der einfachen Dünnbettverklebung wird der Kleber nur auf dem Untergrund aufgetragen. Bei der Doppelverklebung wird der Kleber sowohl auf der Fliesenrückseite als auch auf dem Untergrund aufgetragen. Empfohlen wird diese Technik bei zu verlegenden Formaten, die größer als 40x40 cm sind, in Bereichen mit starkem Personenverkehr, bei Fassaden- oder Wandverkleidungen, für Bodenbeläge im Außenbereich und bei Feinsteinzeugfliesen.
- Berücksichtigen Sie den Anteil des Wassers beim Mischen und die offene Zeit, die vom Kleberhersteller für die Verlegung empfohlen wird.
- Mit gezahnter Kelle gleichmäßig auftragen.
- Auf keinen Fall anknöpfen, an einem Aufhänger oder punktuell befestigen. Von fundamentaler Bedeutung ist die gleichmäßige Verteilung des Klebers auf der gesamten Fliese. Empfohlen wird die Benutzung von Fliesenschienen oder Fugenkreuzen (auf dem Markt von 1,5 mm bis 5 mm erhältlich), die beim Verlegen die Einhaltung des Abstands zwischen den Fliesen erleichtern.
- Bei Temperaturen unter 5°C sollten keine Verlege- oder Verlegungsarbeiten durchgeführt werden und bei Temperaturen über 30°C müssen bezüglich der offenen Zeit des Klebers die entsprechenden Vorkehrungen getroffen werden.
- Während der für den Kleber empfohlenen Aushärtungszeit darf der Bodenbelag nicht betreten oder befahren werden. Empfohlen wird, mindestens 48-72 Stunden zu warten, bevor die betreffende Fläche betreten oder behandelt werden kann. Reinigen und saugen Sie die Hohlräume zwischen den Fliesen, bevor Sie sie anschließend auszufügen.
- Bei versetzter Verlegung um maximal 15% versetzen.
- Für die Verlegefugen muss der Mindestabstand von 1,5mm zwischen den Fliesen genau eingehalten werden, wobei bei mittleren oder großen Formaten eine größere Fugenbreite empfohlen wird, damit die Differenzspannungen, die in dem mehrschichtigen System von Untergrund, Kleber und Fliese auftreten, aufgenommen werden können.

POSA

- Verificate che il formato, il tono, il colore e la qualità del materiale acquistato è il desiderato.
- Mescolate le piastrelle di diverse scatole per ottenere l'effetto di mescolamento ed uniformità.
- Se il materiale è di grès porcellanato, non è necessario immergerlo in acqua, perché non ha alcun assorbimento.
- La superficie da rivestire deve avere planarità e rigidità, assorbimento, tessitura, coesione, resistenza all'acqua, essere asciutta ed essere pulita di residui di polvere o sporcizia.
- I adesivi consigliati per il grès porcellanato sono di tipo C1 o C2 (UNE-EN 12004). Adesivi che hanno una elevata adesione, nessuna deformazione e alta resistenza al contatto con l'acqua. Adesivo per prodotti con basso o nullo assorbimento.
- I adesivi per il rivestimento devono essere scelti in funzione del supporto e delle condizioni ambientali degli spazi da rivestire. Il rivestimento di pareti con piastrelle di alto assorbimento d'acqua è compatibile con tutte le tecniche di posa.
- Si consiglia l'installazione in strato sottile. Distribuire uniformemente l'adesivo C1 o C2 con una spatola metallica secondo il formato. L'incollaggio semplice in strato sottile si applicherà solamente sulla superficie della posa. L'incollaggio doppio in strato sottile viene applicato sia sul retro del pezzo come sulla superficie di posa ed è consigliato quando: i formati da installare sono superiori a 40x40 cm, in zone ad alto traffico, in facciate, in pavimenti esterni e quando il prodotto sia grès porcellanato.
- Rispettare la proporzione d'acqua nella miscelazione e del tempo aperto di posa consigliato dal fabbricante dei adesivi.
- Applicare uniformemente con una spatola dentata.
- Non posare in nessuna circostanza a tocco o con punti di adesivo. È essenziale la distribuzione equilibrata del adesivo in tutto il pezzo. È consigliabile, utilizzare guide o crocette tra i pezzi (disponibile nel mercato da 1,5 mm a più di 5 mm) che ci faciliterà la separazione fra i pezzi nel corso della posa.
- Non si deve eseguire lavori di posa ne stuccatura delle fughe con temperature inferiori a 5 °C e stare attenti con temperature superiori ai 30 °C per il tempo aperto dell'adesivo.
- Non circolare, transitare o calpestare sul pavimento posato nel periodo di indurimento raccomandato dal adesivo. È consigliabile attendere almeno 48-72 ore prima di utilizzarlo per camminare o manipolare la superficie. Pulire ed aspirare i buchi delle giunte per poi fare la stuccatura.
- Per posa a correre massimo 15%.
- È necessario rispettare scrupolosamente nella posa le fughe minime di 1,5 mm tra le piastrelle, consigliando una larghezza maggiore per i formati medi e grandi, in modo che possano assorbire le tensioni differenziali che si verificano nel sistema multistrato supporto / adesivo / piastrella.

APLICAÇÃO

- Certifique se que o formato, ton, cor e qualidade do material é o desejado.
- Misturar as peças de várias caixas para conseguir um efeito natural e uniforme.
- Se o material é porcelânico, não é necessário submergi-lo em água, pois não tem nenhuma absorção.
- A superfície para aplicar o material, tem que estar plana e rígida, textura coesa, estar seca e limpa de pó ou sujidade.
- Há que ter em conta a existência de capas intermédias, como sejam os sistemas de impermeabilizantes, nivelamentos, isolamentos acústicos, aquecimentos, radiadores, etc., na escolha das colas.
- As colas recomendadas para o porcelânico são do tipo C1 ou C2 (UNE-EN 12004). As colas ou cimento cola com uma alta aderência, deformabilidade nula e alta resistência à água. Colas para produtos de baixa ou nula absorção.
- As colas para revestimento devem ser eleitas em função da base e das condições ambientais do espaço a revestir. O revestimento das paredes com azulejos de absorção alta, é compatível com todas as técnicas de colocação.
- Recomendamos a aplicação sobre uma superfície fina. Distribuir uniformemente a cola C1 ou C2 com lâ metallica de acordo com o formato. A cola, numa camada simples, aplica-se unicamente na superfície da colocação. A aplicação de cola, na superfície e nas costas da peça, é recomendável quando as peças são superiores a 40x40 cms, em zonas de grande trânsito, fachadas ou paredes duplas, nos pavimentos exteriores e quando é material porcelânico.
- Respeitar a proporção da água e da massa e das recomendações do fabricante das colas. É fundamental a distribuição da cola por toda a peça de uma forma equilibrada. Aconselha-se a utilização de guias ou cruzetas entre as peças (disponíveis no mercado nas medidas de 1,5 mm até 5 mm), que facilitam a sua colocação.
- Não se devem executar trabalhos de rejuntamento com temperaturas inferiores a 5 °C e ter atenção em que, com temperaturas superiores a 30 °C, não deixar secar a cola.
- Não pisar o pavimento aplicado no período de endurecimento, aconselhado pelo fabricante da cola. Recomenda-se uma espera, como mínimo 48-72 horas, para fazer uso da aludida superfície. Limpar e aspirar muito bem as juntas e rejuntar novamente.
- Para colocação "a matar junta", aplicar como máximo a 15% da peça.
- É necessário o respeito escrupuloso de uma junta mínima de 1,5 mm entre as peças cerâmicas, aconselhando-se uma maior nos formatos médios e grandes, de maneira que possa absorver as diferentes tensões produzidas no sistema multistrato base/cola/cerâmica.

УКЛАДКА

- Проверьте, какой формат, тон, калибр и качество приобретенного материала являются желательными.
- Необходимо смешать плиты из разных коробок для достижения эффекта естественности.
- Если приобретенный Вами материал – керамогранит, то нет необходимости помещать его в воду, т.к. его водопоглощение стремится к нулю.
- Поверхность, которую облицовывают, должна быть плоской, твердой, иметь некоторую текстуру, пористость и способность к адгезии клеевых составов. Она должна быть также сухой, чистой и не иметь остатков пыли или грязи.
- Необходимо учитывать наличие промежуточных элементов, как то систем защиты от протечек воды и искусственного нагрева, выравнивающих и звукопоглощающих слоев для правильного выбора клеевой смеси.
- Клеевые составы, рекомендуемые для керамогранита – типа C1 или C2 (UNE-EN 12004). Это должны быть цементные клеи или клеи со специальными добавками, имеющие высокую адгезию, полную устойчивость к деформациям и высокую устойчивость при контакте с водой. Специальный клей – для продукции с нулевым или очень низким водопоглощением.
- Клеевые составы для настенной плитки должны выбираться в зависимости от материала стены и условий внутри помещения (влаги и температуры). Укладка настенной плитки с высоким водопоглощением может производиться любым способом.
- Рекомендуем укладку на тонкий слой. Распределить тонким равномерным слоем типа C1 или C2 в соответствие с форматом плитки. Простой клей распределяется тонким слоем только по поверхности, которая облицовывается. Другой клей необходимо наносить тонким слоем как на поверхность для облицовки, так и на саму плитку. Это рекомендуется в случае формата плитки больше чем 40x40 см, в зонах высокой проходимости, на фасадах или внутренних стенах, при укладке на улице или в случае использования керамогранита.
- Следовать инструкциям производителя клеевого состава относительно количества воды в смеси и времени, в течение которого нужно уложить плитку.
- Наносить клей зубчатым шпателем равномерным слоем.
- Не нажимать сильно и не ударять по плитке при укладке. Необходимо распределять клей по поверхности плиты крайне равномерно. Рекомендуем использовать при укладке крестики от 1,5 до более чем 5 мм, которые облегчат создание равномерных промежутков между плитами.
- Нельзя производить работы по укладке плитки и заполнение швов затиркой при температурах ниже 5°C, а также внимательно относиться ко времени укладки и подсыхания клея при температурах выше 30°C.
- Нельзя ходить по уложенному полу в течение времени, рекомендованного производителем. В любом случае рекомендуется подождать 48-72 часа до начала хождения по полу. Необходимо вычистить (лучше пылесосом) швы после укладки перед нанесением затирки.
- При укладке с подрезкой обычно работают с запасом в 15%.
- Необходимо тщательно соблюдать минимальные расстояния (от 1,5 мм) для швов между плиткой при укладке. При средних и больших форматах рекомендуются большие швы для компенсации напряжений между плиткой, клеем и основой, возникающих при хождении по полу.

Colocación y mantenimiento

Fixing and Maintenance

Pose et entretien

Verlegung und Pflege

Collocamento e manutenzione

Colocação e manutenção

Укладка и уход

MANTENIMIENTO

Durante los trabajos de ejecución:

Dado que el pavimento no es el último elemento a colocar en una obra, será necesario una vez instalado darle una adecuada protección frente a posibles daños que pudieran ocasionar trabajos posteriores, para lo cual deberá cubrirse con cartón, plásticos gruesos o con una capa de serrín.

Limpieza inicial después de haber colocado los azulejos:

Los restos de suciedad que se generan tras la puesta en obra se eliminarán fácilmente con un desincrustante comercial o, en su defecto, con un detergente de base ácida, si bien deberá tenerse en cuenta la resistencia química indicada por el fabricante de las baldosas. Para la utilización de productos de limpieza, deberán tenerse en cuenta las siguientes consideraciones generales:

- Nunca debe efectuarse una limpieza ácida sobre pavimentos recién instalados, porque el ácido reacciona con el cemento no fraguado, pudiendo deteriorar las juntas o depositar compuestos insolubles sobre su superficie.
- Es conveniente impregnar la superficie con agua limpia previamente a cualquier tratamiento químico, previniendo así la posible absorción de los agentes utilizados por el material de rejuntado, y aclarar con agua inmediatamente después del tratamiento para eliminar los restos de productos químicos.
- No deben utilizarse espátulas metálicas ni estropajos abrasivos, siendo adecuadas las esponjas, preferentemente naturales.
- Este tipo de operaciones deben ser realizadas por personal experimentado, teniendo en cuenta las características de las baldosas y las recomendaciones del fabricante.

Cuidado ordinario:

La limpieza cotidiana de las baldosas de gres es particularmente simple ya que únicamente se requiere agua limpia a la que puede añadirse un detergente de base alcalina.

No se recomienda el uso de ceras, aceites o productos similares ya que la nula porosidad de la superficie vidriada impide la correcta aplicación.

Eventualmente, podemos encontrarnos frente a manchas de tipo doméstico que no pueden ser totalmente eliminadas con un detergente comercial, por lo que será necesario el empleo de disolventes o agentes limpiadores específicos. Deberá consultarse previamente la clase de resistencia química de la baldosa, y para mayor seguridad, es conveniente hacer una prueba de la limpieza sobre piezas de reserva o en un lugar poco visible.

Muy importante:

Los azulejos y piezas complementarias pintadas a mano y aquellas con efectos de lustres, nacarados y oros deben ser tratados con delicadeza durante los procesos de colocación y posterior limpieza, así como durante su cuidado ordinario, ya que la utilización de ácidos puros o diluidos, detergentes u otros productos corrosivos alteran de forma importante su apariencia original.

MAINTENANCE

During fixing:

Once the tiles have been fixed, it will be necessary to provide adequate protection against possible damage during subsequent building work, covering them with cardboard, thick plastic or a layer of sawdust.

Cleaning after fixing:

Residues remaining after work completion can be easily removed with a commercial detergent or an acid-based one, always considering the chemical resistance indicated by the manufacturer.

When using cleaning products the following general considerations should be taken into account:

- Acid cleaning should never be carried out on recently laid floor tiles. The reaction of the acid with the unset cement may damage the joints or deposit insoluble compounds on the surface.
- It is recommended to soak the surface with clean water before using any chemical agent. This prevents the grouts from absorbing these agents. Clean the surface with water immediately after the treatment to remove any remain of the chemical products.
- Trowels and abrasive scourers must not be used. The use of sponges is strongly recommended, especially natural ones.
- The fixing by a professional tiler is highly recommended for getting the best performance.

Routine care:

Daily cleaning of stoneware tiles is particularly simple, it only requires clean water to which an alkaline base cleaner may be added.

The use of waxes, oils or similar products is not recommended since the non-porous glazed surface prevents from a correct application.

It may occasionally occur that stains cannot be fully removed with a commercial detergent, making necessary to use solvents or specific cleaning agents. It is recommended to firstly check the chemical resistance of the tile and, as an extra precaution, test in a clean, spare tile or in non-visible area.

Important:

Hand-painted ceramic wall tiles or complementary pieces on third and fourth firing must be treated with extreme care during both the fixing and subsequent cleaning, as well as during ordinary routine cleaning. The use of pure or diluted acids, detergents or other corrosive products will seriously harm their original look.

ENTRETIEN

Pendant les travaux d'exécution:

Les carreaux n'étant pas les derniers éléments à intégrer au chantier, il sera nécessaire, une fois installés, de les protéger des dégradations liées aux travaux postérieurs. Il faudra donc les couvrir de cartons, de gros plastique, voire d'une couche de sciure.

Nettoyage initial après avoir collé les carreaux:

Les restes de saleté qui s'y trouvent après la mise en œuvre, s'élimineront facilement avec un désincrustant commercial ou, à défaut, avec un détergent de base acide en tenant bien en compte de la résistance chimique indiquée par le fabricant des carreaux.

Pour l'utilisation des produits d'entretien, il faudra prendre en compte les considérations générales suivantes:

- Ne jamais effectuer un nettoyage acide sur sol récemment installé, parce que l'acide réagit au ciment non rincé, pouvant détériorer les joints ou déposer des composants insolubles sur sa superficie.
- Il est conseillé d'imprégner la surface avec de l'eau propre avant l'application de tout traitement chimique, en prévenant ainsi la possible absorption des agents utilisés par le matériel de jointoient, et rincer avec de l'eau directement après le traitement pour éliminer le reste de produits chimiques.
- Ne pas utiliser des spatules métalliques ni d'éponges abrasives mais plutôt des éponges de préférence naturelles.
- Ce type d'opérations doit être réalisé par un personnel expérimenté, en tenant en compte des caractéristiques des carreaux et les recommandations du fabricant et dans un endroit peu visible.

Soin ordinaire:

L'entretien quotidien des carreaux de grès est particulièrement simple, puisqu'il requiert uniquement de l'eau claire à laquelle on peut ajouter un détergent de base neutre. On déconseille l'usage de cire, d'huile ou de produit similaire car la porosité nulle de la superficie vitrifiée empêche une application correcte.

Face à des taches de type domestique qui ne peuvent pas être totalement éliminées avec un détergent commercial, il sera nécessaire d'employer des dissolvants ou des agents d'entretien spécifiques. Il faudra consulter au préalable la classe de résistance chimique du carreau et, pour plus de sécurité, il est conseillé de faire un essai de nettoyage sur des pièces en trop là encore, dans un endroit peu visible.

Très important:

Les faïences et pièces complémentaires peintes à la main avec des effets lustrés, nacrés et dorés doivent être traités avec délicatesse durant le processus de pose et de nettoyage mais également lors de son entretien ordinaire, puisque l'utilisation d'acide pure ou dilué, détergent et autres produits corrosifs peut changer l'apparence du carreau original.

PFLEGE

Während der Ausführungsarbeiten:

Da der Bodenbelag nicht das letzte Element ist, das bei den Bauarbeiten ausgeführt wird, ist es nötig, ihn, sobald er fertiggestellt wurde, entsprechend gegen mögliche Schäden zu schützen, die durch spätere Arbeiten verursacht werden können. Er sollte deshalb mit Karton, dicker Plastikfolie oder einer Schicht Sägemehl abgedeckt werden.

Erste Reinigung nach Verlegung der Fliesen:

Schmutzreste, die bei den Verlegearbeiten entstehen, sind einfach mit einem handelsüblichen kalklösenden Putzmittel oder, falls nicht vorhanden, mit einem Reinigungsmittel auf Säurebasis zu entfernen, wobei die vom Fliesenhersteller angegebene chemische Beständigkeit zu berücksichtigen ist. Bei der Benutzung von Putzmitteln sind die folgenden allgemeinen Hinweise zu beachten:

- Neu verlegte Bodenbeläge sollten nie mit einem sauren Putzmittel gereinigt werden, da die Säure mit dem nicht abgebundenen Zement reagiert, was die Fugen angreifen oder dazu führen kann, dass sich auf dem Boden unlösliche Verbindungen absetzen.
- Es ist ratsam, die Oberfläche vor jeder chemischen Behandlung mit sauberem Wasser zu benetzen und so einer möglichen Aufnahme der benutzten Mittel durch das Verfügungsmaterial vorzubeugen, und die Fläche nach der Behandlung sofort mit Wasser zu spülen, um die Reste der chemischen Produkte zu entfernen.
- Es dürfen keine Metallschachteln oder Topfkrazer verwendet werden. Zum Reinigen eignen sich Schwämme, vorzugsweise Naturschwämme.
- Diese Arbeiten sollten von erfahrenem Personal ausgeführt werden und es wird empfohlen, die Eigenschaften der Fliesen und die Empfehlungen des Herstellers an einer wenig sichtbaren Stelle zu testen.

Alltägliche Pflege:

Die tägliche Reinigung der Steingutfliesen ist besonders einfach, da nur sauberes Wasser erforderlich ist, dem ein alkalisches Putzmittel hinzugefügt werden kann. Die Benutzung von Wachs, Ölen oder ähnlichen Produkten wird nicht empfohlen, da die nicht vorhandene Porosität der glasierten Oberfläche eine entsprechende Wirkung unmöglich macht. Beim möglichen Auftreten von haushaltsüblichen Flecken, die mit einem gebräuchlichen Putzmittel nicht ganz entfernt werden können, ist der Einsatz von speziellen Lösungs- oder Reinigungsmitteln erforderlich. Zuvor sollte allerdings die Klasse der chemischen Beständigkeit der Fliese erfragt werden und zur eigenen Absicherung ist es angebracht, eine Putzprobe auf Ersatzfliesen oder an einer wenig sichtbaren Stelle durchzuführen.

Sehr wichtig:

Die handbemalten Fliesen oder ergänzenden Teile und die Fliesen mit Glanz-, Perlmutt- oder Goldeffekt sind beim Verlegen, späteren Reinigen und der alltäglichen Pflege vorsichtig zu behandeln, da das Verwenden von konzentrierter oder verdünnter Säure, Putzmitteln oder anderen scharfen Produkten das ursprüngliche Erscheinungsbild der Fliesen beträchtlich verändert. Wir akzeptieren keine Reklamationen von Produkten, bei denen diese Verlege- und Gebrauchsvorschriften nicht beachtet wurden.

MANUTENZIONE

Nel corso d'esecuzione dei lavori:

Dato che il pavimento non è l'ultimo elemento di posa in un cantiere, sarà necessario una volta installato, darli una protezione adeguata contro possibili danni che potrebbero causare ulteriori lavori, nel qual caso dovrebbe essere coperto con un cartone, con plastica spessa o con uno strato di segatura.

Pulizia iniziale dopo aver messo le piastrelle:

Le sporcizie che rimangono dopo il lavoro saranno rimosse facilmente con un disincrostante commerciale o, in alternativa, con un detergente di base acida, anche se deve essere presa in considerazione la resistenza chimica specificata dal produttore delle piastrelle. Per l'uso di prodotti per la pulizia, deve essere tenuto conto delle seguenti considerazioni:

- Non si deve effettuare una pulizia acida sui pavimenti appena installati, perché l'acido reagisce con il cemento non impostato, danneggiando i giunti o depositando composti insolubili sulla sua superficie.
- Si consiglia di impregnare la superficie con acqua pulita prima di qualsiasi trattamento chimico, prevedendo così il possibile assorbimento dei agenti utilizzati per il materiale di giunzione, e sciacquare con acqua immediatamente dopo il trattamento per eliminare le tracce di prodotti chimici.
- Non si devono utilizzare spatole di metallo né strofinacci abrasivi, essendo adeguate le spugne, preferibilmente naturali.
- Questo tipo di operazioni devono essere effettuate da personale esperto, tenendo conto delle caratteristiche delle piastrelle e le raccomandazioni del fabbricante, in un luogo poco visibile.

Manutenzione giornaliera:

La pulizia giornaliera di piastrelle ceramiche è particolarmente semplice, poiché solo richiede acqua pulita a cui può essere aggiunto un detergente di base alcalina. Non è consigliabile l'uso di cere, oli, o prodotti simili, in quanto la nulla porosità della superficie vetrata impedisce la corretta applicazione. Eventualmente, ci possiamo trovare di fronte a macchie di tipo domestico che non possono essere completamente eliminati con un detergente commerciale, quindi sarà necessario utilizzare prodotti solventi o prodotti specifici per la pulizia. Dovrebbe essere consultato preventivamente il tipo di resistenza chimica della piastrella e, per maggior sicurezza, sarebbe opportuno effettuare un test di pulizia su pezzi di ricambio o in un punto poco visibile.

Molto importante:

Le piastrelle e pezzi speciali dipinti a mano e quelli con effetto lustrato, perlato, e oro, devono essere trattati con delicatezza durante la posa e la successiva pulizia, così come durante la pulizia giornaliera, poiché l'uso di acidi puri o diluiti, detersivi o altri prodotti corrosivi modificano notevolmente il suo aspetto originale. Non si accettano contestazioni su materiale che non soddisfano queste regole di posa e di uso.

MANUTENÇÃO

Durante os trabalhos de execução :

Dado que o pavimento não é o último elemento a colocar numa obra, será necessário que uma vez instalado dar lhe uma adequada protecção contra eventuais danos causados por trabalhos posteriores, assim o piso deverá ser protegido por cartões ou plásticos duros.

Limpeza inicial depois de aplicados os azulejos :

Os restos de sujidade causada pela obra, eliminam se facilmente com um desincrustante comercial ou com um detergente de base ácida, respeitando sempre as indicações da resistência química indicada pela fábrica. Para a utilização de produtos de limpeza, deverá ter se em conta o seguinte :

- Nunca deverá fazer se uma limpeza ácida sobre pavimentos instalados recentemente, porque o ácido reage com o cimento que não esteja seco , podendo deteriorar as juntas ou depositar compostos insolúveis na superfície.
- É conveniente salpicar a superfície com água limpa antes de qualquer tratamento químico, prevenindo desse modo a absorção dos agentes utilizados pelos produtos de rejuntamento e limpar com água imediatamente depois do tratamento para eliminar os restos de produtos químicos.
- Não devem utilizar se espátulas metálicas, nem panos abrasivos, sendo adequadas as esponjas , preferencialmente naturais.
- Este tipo de operações devem ser realizadas por pessoal experiente, levando em linha de conta as características das baldosas e as recomendações do fabricante.

Cuidado ordinário :

A limpeza para o material cerâmico é muito simples, já que só é necessário água limpa ao qual se pode acrescentar um detergente de base alcalina.

Não é recomendável o uso de ceras, óleos ou produtos similares, já que a nula porosidade da superfície vidrada impede a correcta aplicação.

Ocasionalmente, poderemos deparar nos com manchas do tipo doméstico que não podendo ser eliminadas com um detergente comercial, será necessário o emprego de dissolventes ou agentes de limpeza específicos. Deverá ser consultado o nível da resistência química do produto e para maior segurança será conveniente fazer se um ensaio nas peças de reserva ou num lugar aonde o material esteja pouco visível.

Muito importante :

Os azulejos e peças complementares pintados à mão e/ou com efeitos de lustres, nacarados ou com ouro, devem ser tratados com delicadeza durante todos os processos de colocação e posterior limpeza, assim como no "dia a dia ", já que a utilização de ácidos puros ou diluídos, detergentes ou outros produtos corrosivos alteram significativamente a sua aparência original . Não aceitamos nenhuma reclamação de material que não cumpra estas normas de colocação e uso.

УХОД

Во время работ по укладке:

Необходимо помнить, что укладка пола не является последней стадией при ремонте помещения, поэтому после правильной укладки необходимо закрыть готовый пол от повреждений картоном или толстой пластиковой пленкой.

Первая очистка после укладки плитки:

Остатки грязи после введения объекта в строй легко удаляются обычными чистящими средствами, имеющимися в продаже. При сильных загрязнениях можно использовать специальные средства на основе кислот, обязательно протестировав перед этим химическую устойчивость плитки, указанную производителем плитки. При использовании чистящих средств необходимо иметь в виду следующие общие положения:

- Никогда нельзя осуществлять очистку кислотами свежеложенного пола, т.к. кислота может вступить в реакцию с остатками невявшего цемента и испортить внешний вид швов или оставить нерастворимые пятна на поверхности плитки.
- Рекомендуется использовать чистую воду перед любой химической обработкой плитки, т.к. таким образом можно избежать абсорбции различных веществ в затирке моющим средством. Также рекомендуется мыть водой плитку сразу же после любой химической обработки.
- Нельзя использовать металлические лопатки или абразивные губки – лучше отдать предпочтение мягким или натуральным губкам.
- Подобные работы должен осуществлять квалифицированный персонал, знающий характеристики керамических плит и рекомендации производителя. Пробные работы лучше производить не на переднем плане.

Обычный уход :

Ежедневный уход за керамической плиткой крайне прост – требуется всего лишь чистая вода, в которую можно добавлять немного чистящего средства желателно щелочной реакции.

Не рекомендуется использование воска, масел или подобных продуктов, т.к. нулевая пористость глазурованной поверхности препятствует их правильному использованию.

Иногда на плитке могут появляться пятна, которые невозможно удалить обычными чистящими средствами, поэтому необходимо применять специальные растворители или профессиональные очистители. Перед их использованием необходимо проконсультироваться по химической устойчивости плитки и произвести пробу в труднодоступном месте не на переднем плане.

Очень важно :

Крайне аккуратно необходимо обращаться с плиткой и декоративными элементами, расписанными вручную, а также с эффектом блеска (люстра), перламутра или позолоты, как во время укладки, так и при дальнейшей очистке и последующем ежедневном уходе. Использование чистых или разбавленных кислот, растворителей или прочих коррозионных веществ может повлиять на первоначальный вид плитки. Мы не принимаем никакой рекламации по поводу материала, по отношению к которому не были соблюдены данные нормативы по укладке и уходу.



ESPAÑOL

Nuestra constante inquietud por avanzar y satisfacer las necesidades más exigentes del mercado, nos permite tener unos productos cerámicos de calidad con un diseño de última tendencia. Este compromiso se ha visto reconocido por los certificados de calidad obtenidos por todas y cada una de las plantas de Vives Azulejos y Gres. Alcanzamos los requisitos que nos convierten en una empresa certificada ISO 9001:2008 en el diseño, producción y distribución de nuestras colecciones cerámicas. Disponemos de un sistema productivo basado en la calidad de nuestros productos y en la confianza de nuestros clientes.

ENGLISH

Our constant concern about progressing and meeting the most demanding needs of the market, allows us to create quality ceramic products with a trendy design. This commitment has been recognized by obtaining quality certificates for all Vives Azulejos y Gres production plants. We are an ISO 9001:2008 certified company that fulfils the requirements concerning design, production and distribution of our ceramic collections. We have a production system based on the quality of our products and the trust of our customers.

FRANÇAIS

Notre inquiétude constante pour avancer et satisfaire les besoins les plus exigeants du marché nous permet d'avoir des produits céramiques de qualité avec un design correspondant aux dernières tendances. Ce compromis a été reconnu par les certificats de qualité obtenus par chaque usine de Vives Azulejos y Gres. On respecte les exigences qui convertissent en une entreprise certifiée ISO 9001:2008 au niveau du design, de la production et de la distribution de nos produits.

DEUTSCH

Aufgrund unseres ständigen Anliegens, uns weiterzuentwickeln und den anspruchsvollsten Bedürfnissen des Marktes gerecht zu werden, produzieren wir hochwertige Keramikprodukte mit neuesten Designs. Dieses Engagement wurde durch die Qualitätszertifikate anerkannt, die wir für alle Anlagen von Vives Azulejos y Gres erhalten haben. Da wir die entsprechenden Anforderungen erfüllen, wurden wir im Design, der Produktion und dem Vertrieb unserer Keramikkollektionen mit dem Zertifikat ISO 9001:2008 ausgezeichnet. Wir verfügen über ein produktives System, das auf der Qualität unserer Produkte und dem Vertrauen unserer Kunden beruht.

ITALIANO

La nostra preoccupazione costante per il progresso e soddisfare il mercato più esigente ci permette di avere prodotti di qualità in ceramica con un design alla moda. Questo impegno è stato riconosciuto per certificazioni di qualità ottenute da ciascuno dei Vives piante. Requisiti Met fa di noi un'azienda certificata ISO 9001:2008 nella progettazione, produzione e distribuzione delle collezioni di ceramica. Abbiamo un sistema di produzione basato sulla qualità dei nostri prodotti e la fiducia dei nostri clienti.

PORTUGUES

A nossa constante preocupação em avançar e satisfazer as necessidades mais exigentes do mercado permitiu-nos obter produtos cerâmicos de qualidade, com um design que reflecte as últimas tendências. Este compromisso foi reconhecido pelos certificados de qualidade obtidos por todas as unidades fabris da Vives Azulejos y Gres. Alcançámos as condições que fazem de nós uma empresa certificada ISO 9001:2008 no design, na produção e na distribuição das nossas colecções cerâmicas. Dispomos de um sistema de produção baseado na qualidade dos nossos produtos e na confiança dos nossos clientes.

РУССКИЙ

Наше постоянное стремление достичь и удовлетворить самые взыскательные потребности рынка, позволяет нам производить керамические материалы в дизайне последних тенденций моды. Каждый из заводов компании VIVES имеет специальный сертификат качества. Мы выполняем все обязательные условия для полной сертификации в системе ISO 9001:2008 для дизайна, производства, размещения и продажи наших керамических коллекций. Мы располагаем эффективной системой, основанной на качестве наших материалов и на доверии наших клиентов.

ESPAÑOL

Las series abajo descritas han obtenido del instituto CSTB la acreditación NF UPEC.

U: Desgaste por el rozamiento de los pies

P: Picado debido al mobiliario y otros artefactos fijos o móviles

E: Comportamiento frente al agua

C: Comportamiento frente a los agentes químicos más frecuentes



ENGLISH

The series has been awarded the NF UPEC quality seal by the CSTB Institute for ceramic wall or floor tiles.

U: Wear and tear due to walking

P: Crushing due to furniture or other fixed or mobile objects

E: The tiles' behaviour when affected by water

C: Resistance to the most common chemical agents

FRANÇAIS

Les séries ont obtenu du CSTB l'accréditation NF UPEC pour la pose de carreaux céramiques destinés au revêtement des murs ou des sols.

U: Usure à la friction des pieds

P: Poinçonnement du mobilier et d'autres objets fixes ou mobiles

E: Comportement à l'eau

C: Tenue aux agents chimiques les plus fréquents

DEUTSCH

Die unten genannten Serien haben das Zertifikat NF UPEC vom CSTB Institut bekommen.

U: Fussgängerzone Abnutzung

P: Beschädigt wegen Möbel und andere Haushaltsgegenstände

E: Verhalten in Wasser

C: Verhalten in häufige Chemikalien

ITALIANO

Le serie descritte di seguito hanno ottenuto dall'istituto CSTB la certificazione NF UPEC.

U: Usura per frizione pedonale.

P: Punzonatura di mobili e altri oggetti domestici.

E: Reazione al assorbimento d'acqua.

C: Resistenza agli agenti chimici più frequenti.

PORTUGUES

As séries indicadas em baixo obtiveram do instituto CBTB a classificação NF UPEC.

U: Desgaste por "transito" peatonal

P: Picado pelo mobiliário e outros utensilios de casa.

E: Comportamentos fase a água.

C: Comportamentos fase aos agentes químicos mais frequentes.

РУССКИЙ

Ниже упомянутые серии имеют аккредитацию NF UPEC Института CSTB

U: Износ из-за воздействия пешеходов

P: появление дефектов из-за мебели и предметов домашней обстановки

E: воздействие водой

C: воздействие самых часто используемых химических средств

	UPEC								
	316x316	400x400	410x410	293x593	300x600	593x593	600x600	443x893	593x1193
Lersundi									
Basalto	U ₂ P ₃ E ₃ C ₂								
Marfil	U ₃ P ₃ E ₃ C ₂								
Marrón	U ₂ P ₃ E ₃ C ₂								
Montecarlo									
Avellana			U ₃ P ₃ E ₃ C ₂						
Marfil			U ₃ P ₃ E ₃ C ₂						
Oregón									
Marengo		U ₂ P ₃ E ₃ C ₂			U ₂ P ₃ E ₃ C ₂				
Tabaco		U ₂ P ₃ E ₃ C ₂			U ₂ P ₃ E ₃ C ₂				
Basalto		U ₂ S ₃ P ₃ E ₃ C ₂			U ₂ S ₃ P ₃ E ₃ C ₂				
Crema		U ₃ P ₃ E ₃ C ₂			U ₃ P ₃ E ₃ C ₂				
Beige		U ₃ P ₃ E ₃ C ₂			U ₃ P ₃ E ₃ C ₂				
Bósforo									
Blanco					U ₃ P ₃ E ₃ C ₂				
Anciles									
Basalto				U ₄ P ₃ E ₃ C ₂					
Vendôme									
Beige				U ₃ P ₃ E ₃ C ₂					
Crema				U ₂ S ₃ P ₃ E ₃ C ₂					
Musgo				U ₂ S ₃ P ₃ E ₃ C ₂					
Basalto				U ₂ P ₃ E ₃ C ₂					
Ruhr									
Blanco				U ₃ P ₃ E ₃ C ₂	U ₃ P ₃ E ₃ C ₂	U ₃ P ₃ E ₃ C ₂	U ₃ P ₃ E ₃ C ₂	U ₃ P ₃ E ₃ C ₂	U ₃ P ₃ E ₃ C ₂
Cemento				U ₂ S ₃ P ₃ E ₃ C ₂	U ₂ S ₃ P ₃ E ₃ C ₂	U ₂ S ₃ P ₃ E ₃ C ₂	U ₂ S ₃ P ₃ E ₃ C ₂	U ₂ S ₃ P ₃ E ₃ C ₂	U ₂ S ₃ P ₃ E ₃ C ₂
Piomo				U ₂ P ₃ E ₃ C ₂	U ₂ P ₃ E ₃ C ₂	U ₂ P ₃ E ₃ C ₂	U ₂ P ₃ E ₃ C ₂	U ₂ P ₃ E ₃ C ₂	U ₂ P ₃ E ₃ C ₂
Antracita				U ₂ P ₃ E ₃ C ₂	U ₂ P ₃ E ₃ C ₂	U ₂ P ₃ E ₃ C ₂	U ₂ P ₃ E ₃ C ₂	U ₂ P ₃ E ₃ C ₂	U ₂ P ₃ E ₃ C ₂
Crema				U ₃ P ₃ E ₃ C ₂	U ₃ P ₃ E ₃ C ₂	U ₃ P ₃ E ₃ C ₂	U ₃ P ₃ E ₃ C ₂	U ₃ P ₃ E ₃ C ₂	U ₃ P ₃ E ₃ C ₂
Civic									
Grafito						U ₃ P ₃ E ₃ C ₂	U ₃ P ₃ E ₃ C ₂		U ₃ P ₃ E ₃ C ₂
Cerco									
Blanco						U ₃ P ₃ E ₃ C ₂			
Gris						U ₃ P ₃ E ₃ C ₂			
Grafito						U ₂ S ₃ P ₃ E ₃ C ₂			

Grosor Thickness Epaisseur Dicke Spessore Espessura Толщина

PORCELÁNICO PASTA PORCELÁNICA

MONOCOCCIÓN	30x30 cm 11.8x11.8 inches	7
	8,1x41,5 cm aprox. 3.2x16.3 inches approx.	11
	30x30 cm 11.8x11.8 inches	8
	29,3x29,3 cm 11.5x11.5 inches	
	28,5x28,5 cm 11.2x11.2 inches	9
	40x40 cm 15.7x15.7 inches	
	14,4x59,3 cm 5.6x23.3 inches	9,5
	30x60 cm 11.8x23.6 inches	
	29,3x59,3 cm 11.5x23.3 inches	
	28,5x58,5 cm 11.2x23.0 inches	10
	40x60 cm 15.7x23.6 inches	
	39,3x59,3 cm 15.5x23.3 inches	9,5
	45x45 cm 17.7x17.7 inches	
	44,3x44,3 cm 17.4x17.4 inches	
	43,5x43,5 cm 17.1x17.1 inches	10
	60x60 cm 23.6x23.6 inches	
59,3x59,3 cm 23.3x23.3 inches		
58,5x58,5 cm 23.0x23.0 inches		
29,3x29,3 cm 11.5x11.5 inches	10	
19,4x59,3 cm 7.6x23.3 inches		
14,4x89,3 cm 5.7x35.2 inches		
21,8x89,3 cm 8.6x35.2 inches	10	
44,3x89,3 cm 17.4x35.2 inches		
59,3x89,3 cm 23.3x35.2 inches	12,3	
14,3x119,3 cm 5.6x47.0 inches		
19,2x119,3 cm 7.6x47.0 inches		
59,3x119,3 cm 23.3x47.0 inches		

GRES PASTA ROJA

MONOCOCCIÓN	15x15 cm 6x6 inches	8
	14x28 cm 5.5x11 inches	
	20x20 cm 7.9x7.9 inches	9
	31,6x31,6 cm 12.4x12.4 inches	
	41x41 cm 16.1x16.1 inches	10
	25x25 cm 9.8x9.8 inches	13
20x40 cm 7.9x15.7 inches		
31,6x31,6 cm 12.4x12.4 inches		

REVESTIMIENTO PASTA ROJA REVESTIMIENTO PASTA BLANCA

BICOCCIÓN	15x15 cm 6x6 inches	6
MONOCOCCIÓN	13x13 cm 5.1x5.1 inches	10
	20x20 cm 7.9x7.9 inches	11
	10x20 cm 3.9x7.9 inches RIVOLI	7,5
	10x20 cm 3.9x7.9 inches MUGAT	11
	20x20 cm 7.9x7.9 inches	7,6
	23x33,5 cm 9.1x13.2 inches	9,1
	20x40 cm 7.9x15.7 inches	10
	27x41,5 cm 10.6x16.3 inches	
	20x50 cm 7.9x19.7 inches	11
	30x60 cm 11.8x23.6 inches	
	25x75 cm 9.8x29.5 inches	10,5
33,3x100 cm 13.1x39.4 inches	11	
32x99 cm 12.6x39 inches		

Características Técnicas

Technical Characteristics

Caractéristiques Techniques

Technischen Eigenschaften

Caratteristiche Tecniche

Características Técnicas

технические характеристики

	Bla anexo G	Bib anexo H	BIII anexo L	Norma de referencia Reference standard
Proceso de fabricación Manufacture process	Monococción Single-firing			Baldosa cerámica prensada en seco Dry pressed ceramic tile
Longitud, anchura, espesor, rectitud de los lados, ortogonalidad, planitud. Length, width, thickness, side straightness, orthogonality, flatness.	Cumple con los requisitos aplicables a cada modelo definidos en la norma UNE-EN 14411 Conforms to the requisites applicable to each model as defined in standard UNE-EN 14411			UNE EN ISO 10545 Parte 2 / Part 2
Absorción de agua Water absorption	E < 0,5 %	0,5 % < E < 3%	E > 10 %	UNE EN ISO 10545 Parte 3 / Part 3
Resistencia a la flexión (N/mm.2) Flexion resistance N/sq. mm.	> 35	> 30 > 1000	> 15 > 600	UNE EN ISO 10545 Parte 4 / Part 4
Fuerza de rotura (N) Breaking strength	> 1300 > 700			
Resistencia a la abrasión superficial (Baldosas esmaltadas) Resistance to surface abrasion (Glazed tiles)	A consultar según modelo Please check for each item		●	UNE EN ISO 10545 Parte 7 / Part 7
Resistencia al deslizamiento Slip resistance	A consultar según modelo. Please check for each item		●	UNE ENV 12633:2003
Dilatación térmica lineal Lineal thermic dilatation	< 9*10 ⁻⁶ /° C	< 7*10 ⁻⁶ /° C	< 7*10 ⁻⁶ /° C	UNE EN ISO 10545 Parte 8 / Part 8
Resistencia al choque térmico Thermic impact resistance	Resiste la prueba It stands the test			UNE EN ISO 10545 Parte 9 / Part 9
Expansión por humedad Expansion due to moisture	●	< 0,6%		UNE EN ISO 10545 Parte 10 / Part 10
Resistencia al cuarteo Cracking resistance	Resiste la prueba It stands the test			UNE EN ISO 10545 Parte 11 / Part 11
Resistencia a la helada Frost resistance	Resiste la prueba It stands the test	●		UNE EN ISO 10545 Parte 12 / Part 12
Resistencia química Chemical resistance <ul style="list-style-type: none"> • Productos de limpieza doméstica Domestic cleaning products • Sales para piscina Swimming pool salt • Ácidos y bases (baja concentración) Acids and bases (low concentration) 	Clase GA Type GA Clase GA Type GA Mínimo Clase GLB Minimum Type GLB			UNE EN ISO 10545 Parte 13 / Part 13
Resistencia a las manchas Stains resistance	Mínimo Clase 4 Minimum Type 4			UNE EN ISO 10545 Parte 14 / Part 14



ANTISLIP

DESLIZANTE RESISTANCE

Con el fin de dar una mayor seguridad en aquellas áreas transitables, cuyas condiciones de humedad y pendientes son mayores de lo habitual. Los productos marcados con nuestra simbología ANTI-SLIP, han sido sometidos a las pruebas de ensayo según las normas UNE-ENV 12633:2003, DIN-51130 y/o DIN-51097. Para más información, consultar nuestro dpto. técnico.

The aim here is to provide better safety areas of pedestrian traffic, where the humidity conditions and slopes are greater than normal. This series rates higher than the test results recommended by Regulation UNE-ENV 12633:2003, DIN-51130 and/or DIN-51097. For more information on this, contact our Technical Department.

Porcelánico

Porcelain Tile Grès Porcelainé Feinsteinzeug Gres Porcellanatto Porcelanato керамогранит

ARQUINIA pág.142
CL 3
R 10
CL C

Sand Bone Musgo Cemento Grafito Antracita

PÓRTICO pág.63
CL 3
R 13
CL C

Grafito Crema

ORSA pág.114
CL 3
R 11
CL C

Blanco Avellana Ceniza Beige Musgo

SKANDIA pág.125
CL 2
R 10

Fionia Natural

HIDRA pág.59
CL 3
R 11
CL C

Blanco Beige Siena Rojo Basalto

SKANDIA pág.125
CL 2
R 10

Feroe Natural

POLINESIA pág.127
CL 3
R 11
CL C

Blanco Antracita Beige Marrón

SKANDIA pág.125
CL 2
R 9

Kinda Natural

RIBADEO pág.41
CL 2
R 10
CL C

Blanco Gris Grafito Gredos

EXEDRA pág.71
CL 2
R 12
CL C

Multicolor

MASSENA pág.154
CL 3
R 10
CL C

Blanco Gris Siena Pardo Ornano Natural

ANCILES pág.57
CL 3
R 11
CL C

Basalto

ALARCÓN pág.39
CL 3
R 10
CL C

Paja Barro Cuero

CAMBADOS pág.39
CL 2
R 10
CL C

Cambados

DUOMO pág.43
CL 2
R 10
CL A

Arena Barro Natural

Los colores de las piezas de este catálogo son orientativos.
 The colours shown in this catalogue are for guidance only.
 Les couleurs des pièces de ce catalogue sont indiquées à titre d'orientation.
 Die Farben der Teile dieses Kataloges dienen zur Orientierung.
 I colori degli elementi di questo catalogo sono orientativi.
 As cores das peças deste catálogo são orientativas.
 Цвета изделий, представленных в этом каталоге, являются ориентировочными.

CTE CÓDIGO TÉCNICO EDIFICACIÓN (UNE ENV 12633-2003)

Clase 1 Class 1	Zonas Interiores secas, pendiente < 6%	Interior areas that are dry with a grade of <6%
Clase 2 Class 2	Zonas Interiores secas, pendiente > 6% Zonas Interiores húmedas, terrazas, cubiertas, vestuarios duchas, aseos, cocinas, etc.	Interior areas that are dry with a grade of >6% Interior wet areas, covered terraces, showers, bathroom floor, kitchens, etc
Clase 3 Class 3	Zonas con agua, grasas, lubricantes, etc. Zonas Interiores húmedas con pendiente >6% Zonas exteriores, piscinas.	Wet/greasy/lubricated environments Interior wet areas with a grade of >6% Exterior areas, swimming pools

Pour une plus grande sécurité sur les zones de passage dont les conditions d'humidité et de dénivelé sont plus importantes que la normale.

Les produits marqués ANTI-SLIP ont été soumis aux tests selon les normes UNE-ENV 12633:2003, DIN-51130 et/ou DIN-51097

Pour plus d'information, veuillez consulter notre Service Technique.

Für die Durchgangsbereiche, die aufgrund erhöhter Feuchtigkeit oder größerer Neigungswinkel eine erhöhte Sicherheit erfordern, bieten wir rutschfeste Produkte an.

Sie sind mit dem ANTI-SLIP-Symbol gekennzeichnet und wurden in Übereinstimmung mit den Vorschriften UNE-ENV 12633:2003, DIN-51130 und/oder DIN-51097 entsprechenden Tests unterzogen.

Wenn Sie an weiteren Informationen interessiert sind, wenden Sie sich bitte an unsere Technische Abteilung.

Per garantire maggior sicurezza in aree di traffico pedonale, dove le condizioni di umidità e in circolazione sono più grandi del solito.

I prodotti contrassegnati con i nostri simboli ANTISCIVOLO sono stati sottoposti al test come prova di UNE-ENV 12633:2003, DIN-51130 e / o DIN 51097.

Per ulteriori informazioni, vedere la nostra chiamata. tecnico.

Tem o objectivo de garantir uma maior segurança nas áreas transitáveis, cujas condições de humidade ou eventuais inclinações sejam superiores ao habitual.

Os produtos marcados com os nossos símbolos ANTI-SLIP foram submetidos a provas de ensaio, segundo as normas UNE-ENV 12633:2003, DIN-51130 e/ou DIN-51097.

Para mais informações, consulte o nosso departamento técnico.

И наконец, мы хотим предоставить максимальную безопасность для зон с высокой проходимостью, где влага может присутствовать больше обычного.

Указанные материалы с символикой ANTI-SLIP были подвергнуты испытательной проверке согласно нормам UNE-ENV 12633:2003, DIN-51130 и/или DIN-51097.

Для большей информации проконсультируйтесь с нашим техническим отделом.

Pavimento

Floor Tile


Carrelage

Bondenfliesen

Pavimenti

Revestimentos

Напольная плитка



DIN 51130 PLANO INCLINADO, PIES CALZADOS / INCLINED PLANE, WEARING SHOES

Plano inclinado con ángulo variable impregnado por un agente lubricante. Mide el ángulo inclinado que permite estar de pie con seguridad.

Inclined plane with variable grades covered with a lubricating agent. This measures the angle of incline that allows one to stand safely.

	R-9	R-10	R-11	R-12	R-13
adherencia adherence	normal normal	media medium	alta high	fuerte strong	muy fuerte very strong
ángulo inclinación slope angle	6° / 10°	10° / 19°	19° / 27°	27° / 35°	> 35°

Recomendado para transitar en las zonas con inclinación según la tabla de clasificación.
Recommended for transit areas with grades according to the classification table.

DIN 51097 PLANO INCLINADO, PIES DESCALZADOS / INCLINED PLANE, BAREFOOT


Plano inclinado impregnado por una solución jabonosa. Mide el ángulo de inclinación que permite estar de pie con seguridad.

Inclined plane covered with a soapy solution. Measures the angle of incline that allows one to stand safely.

	CLASE A	CLASE B	CLASE C
adherencia adherence	media medium	alta high	fuerte strong
ángulo inclinación slope angle	12° / 18°	18° / 24°	>24°

Zonas de paso donde andar descalzo, piscinas, bordes piscinas, etc. Según la tabla de clasificación.
Transit areas where one is barefoot, swimming pools, pool borders, etc. according to the classification table.

feeling
ceramics
2014/15



Índice alfabético

Alphabetical Index

Index alphabétique

Alphabetischer Index

Indice alfabetico

Índice alfabético

Оглавление по алфавиту

Índice Alfabético

Alphabetical Index

Index alphabétique

Alphabetischer Index

Indice alfabetico

Índice alfabético

оглавление по алфавиту

referencia-reference	formato-size	página-page
a		
ABANDO	27X41,5	359
ABETO R-22	31,6X31,6	227
ACRO	29,3X29,3	193-394
ACRO	43,5X43,5	195
ACRO	44,3X44,3	195
ACRO	45X45	195
ACRO	59,3X59,3	198
ACRO	60X60	198
ADARA	43,5X43,5	89
AFRODITA	21,7X21,7	182-183
AFRODITA	21,7X43,5	182-183
AGAVE	5X60	376
AGEL	20X50	339
AGUADA	7,5X15	213
AHLEN	20X50	349
ALARCON	30X30	39
ALASKA	14X28	217
ALASKA	20X20	217-289-303
ALASKA	31,6X31,6	219
ALASKA	31,6X31,6 OCTOGONO	219-289
ALASKA	6,7X6,7	219-289
ALCANTARA	31,6X31,6	266
ALCAZAR	20X20	309
ALCOBENDAS	5X20	308
ALDABA	31,6X31,6	271
ALDEA	5X13	283-285
ALFORJA	2,5X15	213
ALGORTA	25X12	253
ALICANTE	43,5X43,5	88
ALJEZ	59,3X119,3	97
ALTAMIRA	25X25	255
ALTAMIRA	100X100 ROSETON	255
ALTUBE	5X27	359
AMARILLO MATE	20X20	303
AMARRE	14,3X119,3	137
AMARRE	59,3X119,3	137
AMBARSTONE	33,3X100	448-449
ANAHITE	5X15	213
ANCILES	6X29,3	57
ANCILES	14,4X29,3	57
ANCILES	29,3X59,3	57
ANCILES	30X30 MOSAICO	45-57
ANDINO	32X99	421
ANDINO	33,3X100	421
ANDRADE	15,5X31,6	267
ANFORA	20X40	257
ANFORA	25X25	257
ANISHA	43,5X43,5	191
ARALIA	44,3X44,3	121
ARALIA	45X45	121
ARALIA	59,3X59,3	121
ARALIA	60X60	121
ARANDA	13X13	283-285
ARANJUEZ	20X20	308
ARCE	20X20	227
ARCE R-14	20X20	227
ARDESIA	41X41	273
ARENAL	27X41,5	359
AREZZO	8X50	329
ARGES	14,5X20	308
ARHUS	14,4X89,3	119

referencia-reference	formato-size	página-page
ARHUS	21,8X89,3	119
ARHUS	44,3X89,3	119
ARIA	30X30	397
ARIADNA	59,3X59,3	198
ARIADNA	60X60	198
ARIADNA	59,3X119,3	204
ARIBAU	23X33,5	315
ARIMATEA	7,5X7,5	215
ARKADIA	14,4X74,8	103
ARKAI	12,5X25	406
ARMADURA	15X15	215
ARMESES	31,6X15,5 TRIANGULO	267
ARQUINIA	30X30 MOSAICO	142-143
ARQUINIA	30X60	142-143
ARQUINIA	59,3X59,3	142-143
ARQUINIA	60X60	142-143
ARRABAL	13X13	285
ARTESANO	13X13	283
ARTURO	15X15	215
ARUAK	21,8X2,5	109
ARVEN	25X75	387
ASOLO	25X75	407
ASPID	2X30	361
ASTURIAS	25X25	253
ATALAYA	8,1X41,5	47
ATELIER	3,5X30	374-375
ATELIER	20X30	374-375
ATELIER	30X60	374-375
ATHOS	44,3X44,3	206
ATHOS	45X45	206
ATHOS	59,3X59,3	206
ATHOS	60X60	206
ATRIO	31,6X31,6	263
AURIEL	29,3X29,3	193-398
AURIEL	44,3X44,3	195
AURIEL	45X45	195
AURIEL	59,3X59,3	199
AURIEL	60X60	199
AVALON	3,5X15	215
AZERI	20X50	331
AZUL CELESTE	14X28	217
AZUL CELESTE	20X20	217-303
AZUL MATE	20X20	303
AZUL NOCHE	14X28	217
AZUL NOCHE	20X20	217-303
b		
BAIKAL	25X75	395-397
BAIONA	30X30	37
BAKIO	2,5X27	359
BAKU	20X50	331
BALBI	30X60	371
BALD	14,4X2,5	108
BALMES	5X23	315
BAMBU BLANCO	3,5X20	281
BAMBU BLANCO	3,5X23	281
BAMBU BLANCO	3,5X27	281
BANDE	25X75	400
BARGAS	20X20	309
BARNET	31,6X31,6	229
BARTON	31,6X31,6	228
BASILDON	15,8X15,8	229

referencia-reference	formato-size	página-page
BASILDON	15,8X31,6	229
BATLLO	20X20	242
BATRES	20X20	309
BAYONA	10,2X10,2	267
BEIGE MATE	20X20	303
BELLARIA	20X20	33
BELLINI	30X60	370-371
BELMIRA	32X99	423
BELMIRA	33,3X100	423
BELMONTE	10,2X10,2	267
BELTRI	20X20	243
BENDIVERE	15X15	215
BENEVENTO	3,8X50	329
BERMEO	8,2X8,2	253
BESSIERES	30X30	154-155
BIARRITZ	27X41,5	359
BILVA	15X20	332
BITACORA	29,3X59,3	164-166-168
BLAKE	32X99	436
BLANCO BRILLO	15X15	280
BLANCO BRILLO	20X20	280
BLANCO BRILLO	20X40	280-321
BLANCO BRILLO	20X50	280-331
BLANCO BRILLO	23X33,5	280-313
BLANCO BRILLO	25X75	280-389
BLANCO BRILLO	27X41,5	280
BLANCO BRILLO	30X60	280-367
BLANCO BRILLO	32X99	280-423-428
BLANCO BRILLO	33,3X100	280-423-425-427
BLANCO MATE	20X20	280-289-303
BLANCO MATE	20X40	280
BLANCO MATE	20X50	280-329-337
BLANCO MATE	23X33,5	280-313
BLANCO MATE	25X75	280-387
BLANCO MATE	30X60	280-362
BLANCO MATE	32X99	280-421
BLANCO MATE	33,3X100	280-421-425-427
BLOQUE	20X50	354
BLUE	30X30	83
BLUESTONE	19,4X59,3	83
BLUESTONE	59,3X59,3	83
BLUESTONE	60X60	83
BLUESTONE	59,3X119,3	83
BOLENA	6,5X40	383-406
BOOMERANG	25X58	207
BOSFORO	30X30 MOSAICO	69
BOSFORO	30X60	69
BOTON ESPUELA	3,5X3,5	213
BRENT	31,6X31,6	229
BREST	33,3X100	448-449
BRILON	25X75	416
BRONCE	14X28	225
BRONCE	20X20	225
BRONCE	31,6X31,6	225
BROSSER	25X75	401
BRUC	2,5X23	315
BRUSELAS	41X41	273
BUCI	10X20	292
BUILDING	29,3X29,3	179
BUNKER	14,4X89,3	165-167-169
BUNKER	29,3X59,3	164-166-168
BUNKER	30X30 MOSAICO	164-166-168
BUNKER	44,3X89,3	165-167-169
BUNKER	59,3X119,3	165-167-169
BUREN	3X75	417

referencia-reference	formato-size	página-page
BURETA	25X12	253
BURIL	20X50	349-353
BYS	35X28	164-166-168
C		
CABARET	20X20 OCTOGONO	25-26-33
CABIL	20X50	337
CACHEMIRA	20X50	341
CACTUS	30X60	363-367
CALATAYUD	8,2X25	253
CALAX	7,5X15	213
CALIOPE	4,1X4,1	181
CALIOPE	4,1X43,5	181
CALIOPE	21,7X21,7	181
CALIOPE	21,7X43,5	181
CALIOPE	43,5X43,5	181
CALVET	20X20	243
CAMBADOS	30X30	39
CAMBRAY	20X50	345
CAMELOT	15X15	215
CAMLAN	15X15	215
CAMUS	33,3X100	448-449
CANALE	13X13	285
CANDEM	20X20	304-305
CANOA	10X20	237
CANTIR	13X13	283
CANTONERA GRES-109	12,5X12,5	255
CANTONERA GRES-121	12,5X12,5	257
CANTONERA GRES-122	15,8X15,8	263
CANTONERA GRES-123	15,5X15,5	271
CANTONERA GRES-405	20,5X20,5	273
CANTONERA MARMOL-118	10X10	237
CANVAS	25X75	412-413
CAOBA	20X20	217-303
CAPRA	23X33,5	317-423
CAPUA	21,7X21,7	181
CAPUA	21,7X43,5	181
CARIA	21,8X89,3	103
CARIÑENA	8,2X8,2	253
CARPIO	10X20	309
CARRON	31,6X31,6	229
CASTILLA	6,7X6,7	225
CATANE	25X75	406
CAUMARTIN	10X20	292
CELAYA	8,2X8,2	253
CELSA	25X75	407
CENDAL	25X75	412-413
CENTURY	41X41	275
CERCHA	20X50	353
CERCO	59,3X59,3	164-166-168
CHALIS	30X60	374-375
CHANTAL	25X75	389
CHAPELLE	30X30	154-155
CHARDONNET	20X50	345
CHARLES	32X99	428
CHEVIOT	6,5X13	285
CIERVANA	33,3X100	425-427
CILENA	43,5X43,5	186-187
CIMBRA	20X50	353
CINCEL	30X30	99
CINCHA	2X15	213-215
CISEO	43,5X43,5	181

referencia-reference	formato-size	página-page
CIVIC	59,3X59,3	174
CIVIC	59,3X119,3	175
CIVIC	60X60	174
CLICHY	10X20	292
CLOQUE	20X50	343
CLUNY	10X75	387
COB	19,4X59,3	49
COBISA	10X20	309
COBRE	14X28	225
COCKTAIL	20X40	321
COLLAGE	29,3X59,3	45
COMILLAS	20X20	245
COMO	25X75	406
COMODO	30X30	207
COMPOSICION GRES-109	12,5X25	255
COMPOSICION GRES-121	12,5X25	257
COMPOSICION GRES-122	15,8X31,6	263
COMPOSICION GRES-123	15,5X31,6	271
COMPOSICION GRES-405	20,5X41	273
COMPOSICION MARMOL-118	10X20	237
CONDOR	45X45	138-139
CONDOR	59,3X119,3	138-139
COOKIE	25X75	387
CORBETA	10X10	237
CORBETA	10X20	237
CORCEGA	31,6X31,6	266
CORFU	21,7X21,7	186-187
CORINTO	10X20	237
CORNER	31,6X31,6	263-370-413
COTTO	31,6X15,5 TRIANGULO	265
COTTO	31,6X31,6	265
CREA	31,6X31,6	261-374-375
CREMA	43,5X43,5	88
CREMA MATE	20X50	337
CRETONA	30X60	374-375
CRISOL	2,5X23	313
CROCHET	25X75	387
CROIX	15X25	412-413
CROZAT	14,4X14,4	50
CROZAT	14,4X59,3	50
CUBIA	32X99	421
CUBIA	33,3X100	421
CUBRECANTO BLANCO BRILLO	5X15	281
CUBRECANTO BLANCO BRILLO	5X20	281
CUBRECANTO BLANCO BRILLO	5X23	281
CUDILLERO	16,5X25	253
CUELLAR	6,5X13	285
CYNARA	28X28	367-369
d		
DAFNE	29,3X29,3	193-394-396
DAFNE	43,5X43,5	195
DAFNE	44,3X44,3	195
DAFNE	45X45	195
DAFNE	59,3X59,3	199
DAFNE	60X60	199
DAMA	7,5X15	215
DANDY	5X32	428
DANDY	15X32	428
DEDALO	59,3X59,3	197
DEDALO	59,3X119,3	202
DEDALO	60X60	197
DEIR	30X30	142-143
DELIA	2X15	213
DELL	4X30	54
DEMEL	20X20	26

referencia-reference	formato-size	página-page
DEMERE	33,3X100	425
DENDRE	33,3X100	425
DENIM	5X75	412-413
DENOYEZ	10X20	292
DEORA	32X99	441
DEREN	25X75	396
DERRY	32X99	423
DERRY	33,3X100	423
DESSERT	32X99	442
DEVON	31,6X31,6	228
DIAGONAL	5X23	315
DIGLAS	20X20 OCTOGONO	26
DINTEL	20X50	354
DION	21,8X89,3	103
DISS	31,6X31,6	228
DODDA	20X50	333
DOGANA	30X60	371
DOLA	5X20	332
DOME	4X4	25-26-33-43
DORDA	20X20	243
DORINE	33,3X100	425
DORSET	31,6X31,6	229
DORTMUND	25X75	416
DOURO	14,4X89,3	103
DRAC	20X20	242
DRAIN	30X30	54
DUCADO	20X40	259
DUCADO	26X30 MOSAICO	259
DUFFEL	30X60	374-375
DUNAS	20X40	321
DUOMO	40X40	43
DUPLO	29,3X59,3	45
DUQUE	13X13	283
DURGA	32X99	440-441
DURNAL	33,3X100	448-449
e		
EBURNE	59,3X119,3	97
EDWARD	32X99	436
EFESO	14,4X89,3	103
EFESO	21,8X89,3	103
EIDOS	25X75	390-391
EJEA	16,5X25	253
ELBA	29,3X29,3	193-396
ELBA	43,5X43,5	194
ELBA	44,3X44,3	194
ELBA	45X45	194
ELBA	59,3X59,3	196
ELBA	60X60	196
ELEMENTS	29,3X29,3	179
ELIOTT	5X32	428
ELIOTT	15X32	428
ELIOTT	32X99	428
ELNA	30X60	374-375
ELVIDA	32X27	381-406
ELY	31,6X31,6	228
ENEAS	59,3X119,3	203
ENSE	25X75	417
ENSENADA	41X41	272
ERICA	44,3X44,3	121
ERICA	45X45	121
ERICA	59,3X59,3	121
ERICA	60X60	121
ESCALA	20X50	353
ESCALDA	33,3X100	425-448-449
ESCOCIA BLANCO BRILLO	5X15	281

referencia-reference	formato-size	página-page
ESCOCIA BLANCO BRILLO	5X20	281
ESCOCIA BLANCO BRILLO	5X23	281
ESSEN	23X33,5	319-348-416
ESTOQUE	6,7X6,7	225
ESTRIBO	5X15	213
ETER	43,5X43,5	191
ETRUSCO	14X28	221
EVIA	25X75	406
EWAN	5X32	432
EWAN	15X32	432
EWAN	32X99	432
EXCALIBUR	7,5X7,5	215
EXEDRA	30X30 MOSAICO	71
EXEDRA	30X60	71
EXEDRA	59,3X119,3	71
f		
FARNESIO	6,5X13	283
FARO	14,4X89,3	99
FATRACCI	10X20	293
FEDORA	6,5X40	383-406
FEROE	60X60	125
FIBRA	6,5X13	285
FIDIAS	5X20	237
FIONIA	60X60	125
FLINT	3,8X40	324
FLORE	20X20	31
FLORENTINA	20X20	243
FLORIAN	30X60	370-371
FOCEA	25X75	407
FOCH	10X20	292
FORNOS	20X20	26
FOSCARI	30X60	371
FRARI	5X60	370-371
FRISS	21,8X7	109
FRUNCE	25X75	389
FUCSIA MATE	20X20	303
FUENLABRADA	10X20	308
FUSTE	29,3X29,3	193-398
FUSTE	44,3X44,3	194-195
FUSTE	45X45	194-195
FUSTE	59,3X119,3	202-204
FUSTE	59,3X59,3	196-198
FUSTE	60X60	196-198
g		
GALEON	20X20	237
GAMO	15X32	440-441
GANTE	33,3X100	448-449
GASA	27X41,5	361
GATSBY	32X99	428
GAUDI	20X20	242
GAWAIN	7,5X15	215
GESTA	3,5X3,5	215
GIBERT	20X20	243
GINEBRA	15X7,5	215
GLASS LINE	1X59,3	139-174
GLASS LINE	1X60	367-369
GLASS LINE	1,5X60	363-367-370-371
GLEN	33,3X100	447
GOBI	20X20	235
GOBI	31,6X31,6	235
GOBI	41X41	235
GOCH	30X30	146-147

referencia-reference	formato-size	página-page
GOLD	30X30	85
GOLD LINE	1X50	337-349
GOLD LINE	1X60	69-362-367-370-376
GOLD LINE	1X75	387-389-390-401-417
GOLD LINE	1X89,3	87-115
GOLD LINE	1X99	421-423
GOLD LINE	1X100	421-423-425-449
GOLDSTONE	19,2X119,3	85
GOLDSTONE	59,3X119,3	85
GOLDSTONE	59,3X59,3	85
GOLETA	10X20	237
GRAECA	23X33,5	317-423
GREDOS	30X30	41
GREY	30X30	78
GREYSTONE	14,3X119,3	77
GREYSTONE	19,2X119,3	77
GREYSTONE	59,3X59,3	76
GREYSTONE	59,3X119,3	77
GRIAL	3,5X3,5	215
GRIAL	15X15	215
GRIMANI	30X30	45-370-371
GRIS MATE	20X20	303
GUADALIX	20X20	308
GUADAMUR	20X40	308
GUAJARAZ	14,5X20	308
GÜELL	20X20	242
h		
HAGEN	30X30	146-147
HALTON	31,6X31,6	229
HAMM	3X50	349
HAR	20X50	353
HEBRA	1,2X60	374-375
HECHIZO	7,5X7,5	215
HELIOS	30X30	395-397
HEMER	30X30	349-417
HIDRA	45X45	59
HIJAR	6,5X13	283
HILERA	3,5X30	54
HINDI	10X25	387
HIPERION	43,5X43,5	89
HOLI	5X50	333
HOLT	31,6X31,6	228
HORCAJO	10X20	308
HOUSE	3,8X50	329
HOUSTON	20X20	324
HOWARD	32X99	432
HUCHETTE	10X20	292
HUILLE	25X75	401
HUMO	20X20	217-303
i		
IBARRA	8,2X25	253
IBERIA	31,6X31,6	269
IBI BLANCO	27X41,5	280
ICARO	29,3X29,3	193-433
ICARO	59,3X59,3	199-200-433
ICARO	60X60	199-200-433
IKEBANA	30X60	369
ILIADA	10,8X10,8	182-183
ILIADA	10,8X43,5	182-183
ILIADA	43,5X43,5	182-183
IMAZI	20X50	337

referencia-reference	formato-size	página-page
IMPERIAL	43,5X43,5	88
INDORE	32X99	442
INORA	25X75	412-413
INTEGRAL ACERO	20 CM.	329
INTEGRAL ACERO	30 CM.	54
INTEGRAL ACERO	50 CM.	329
IRANZU	20X20	239
IRKU	25X75	395-397
IRSHA	25X75	395-397
ISOLDA	7,5X15	215
ISSOS	23X33,5	317

j

JACQUARD	25X75	389
JAUNE	25X75	400
JAVALAMBRE	31,6X31,6	269
JISA	25X75	396
JOUY	5X25	412-413
JUJOL	20X20	243

k

KADI	25X75	398
KALOS	25X75	390-391
KAY	7,5X15	215
KEITH	32X99	436
KENION	30X30 MOSAICO	160
KENION	44,3X89,3	161
KENION	59,3X59,3	160
KIMONO	10X20	343
KINDA	59,3X59,3	125
KING	10X20	304
KOZAN	25X75	394
KUMKUM	20X50	332
KUR	15X20	239-304-305
KURAL	25X75	394-396
KYRA	30X30	347-447

l

LAERTES	43,5X43,5	182-183
LAGO	7,5X15	215
LANCELOT	7,5X15	215
LAUNA	31X30	78-83-85
LAUTREC	10X20	289
LAWEN	2X30	54
LAYOS	20X20	308
LAZIO	8X20	329
LAZIO	8X50	329
LEDA	59,3X59,3	200-437
LET	8X75	416
LENTE	4,7X75	389-390-391
LEPIC	10X20	292
LERSUNDI	31,6X31,6	359
LETIA	44,3X44,3	121
LETIA	59,3X59,3	121
LEYRE	20X20	239
LEZAMA	27X41,5	359
LIAM	32X99	432
LICIA	30X60	69
LIMON	20X20	217-303
LINDAU	33,3X100	448-449

referencia-reference	formato-size	página-page
LINO	31,6X31,6	361
LIPPE	6,5X50	348
LIRIA BLANCO	20X20	280
LIVORNO	3,8X50	329
LLAGOSTERA	20X20	243
LLUCH	10X20	239
LOGOS	29,3X59,3	45
LOIRE	45X45	61
LOIRE	60X60	61
LOOM	27X41,5	361
LOREDAN	30X60	370
LORIS	6,5X40	383-406
LOVAT	25X75	395-397
LUARCA	25X12	253
LUCCA	59,3X59,3	75
LUGAN	25X75	395-397
LUMA	44,3X44,3	121
LUMA	45X45	121
LUMA	59,3X59,3	121
LUMA	60X60	121
LUMIERE	25X75	400-401
LUNARSTONE	33,3X100	448
LUNE	25X75	400
LYCRA	11X27	361
LYME	20X20	304-305

m

MACAEL	43,5X43,5	88
MACAYA	20X20	245
MADRAGORA	3,5X15	215
MADRAS	3,8X50	341
MAESTRE	20X20	243
MAGAL	30X30	347-447
MAGNUM	20X40	259
MAKAR	32X99	440-441
MANCERINA	9X13	283
MANGER	32X99	421
MANGER	33,3X100	421
MAPLE	10X75	398
MAQUEDA	5X20	308
MAR	20X20	217-303
MARA	29,3X29,3	193-394-396
MARA	44,3X44,3	194
MARA	45X45	194
MARA	59,3X59,3	197
MARA	60X60	197
MARMARA	30X30 MOSAICO	87
MARMARA	59,3X89,3	87
MARQUINA	43,5X43,5	88
MARRON MATE	20X20	303
MASLAK	30X60	69
MASSENA	30X30 MOSAICO	156
MASSENA	30X60	154-155
MASSENA	59,3X59,3	154-155
MASSENA	60X60	154-155
MAYANS	13X13	283
MEDEA	29,3X29,3	193-396
MEDEA	44,3X44,3	194
MEDEA	45X45	194
MEDEA	59,3X59,3	196
MEDEA	60X60	196
MEDIA CAÑA BLANCO	2X15	281
MEDIX	43,5X43,5	186-187
MEISSEN	13X13	283
MELTE	44,3X44,3	195
MELTE	45X45	195

referencia-reference	formato-size	página-page
MELTE	59,3X59,3	199
MELTE	60X60	199
MERCANTE	10X20	237
MERLIN	7,5X15	215
MERTON	31,6X31,6	229
MICHIGAN	20X40	324
MIDAS	43,5X43,5	182-183
MIDORI	30X60	362
MIERES	23X33,5	319-321
MIMIR	14,4X2,5	108
MINDEL	33,3X100	448-449
MIRAMAR	7,5X15	213
MISTRAL	23X33,5	315
MODENA	25X25	252
MOMENT	1,2X20	339-341-343
MOMENT	1,2X50	329-331-339-341-343
MOMENT	1,2X59,3	45
MONACO	20X50	339
MONCAYO	31,6X31,6	269
MONIER	30X30	161
MONTALBAN	14,5X20	308
MONTANER	20X20	243
MONTECARLO	41X41	272-339
MONTERREY	15X15	213
MONTESA	30X30 MOSAICO	95
MONTESA	30X60	95
MONTESA	45X45	95
MONTMARTRE	10X20	292
MOOREA	14,3X119,3	127
MORDRED	15X15	215
MORERA	20X20	243
MORGANA	15X15	215
MORI	30X60	376
MORIBANA	31,6X31,6	261-369
MORTHIER	10X20	156-287
MOSTOLES	10X20	308
MOYUA	27X41,5	359
MUGAT	10X20	292-293
MURO	19,4X59,3	49
MUSGO	20X20	217-303
MUSICALLS	20X20 OCTOGONO	27

n

NACAR	20X20	217-303
NAÍF	25X75	400-401
NALON	33,3X100	427
NAMBROCA	10X20	308
NARPES	40X60	64
NARPES	44,3X89,3	65
NAUPLIA	30X30	59
NEA	3X75	387-389-390-391
NEGRO	20X20	217-289-303
NEGRO	31,6X31,6	219
NEGRO	31,6X31,6 OCTOGONO	219-289
NEGRO	6,7X6,7	219-289
NEGRO MATE	20X20	289-303
NEGRO MATE	20X50	337
NEGRO MATE	30X60	362
NEGRO MATE	33,3X100	421-425-427
NIKA	21,8X44,3	206
NIKA	22,5X45	206
NIKA	29,3X59,3	206
NIKA	30X60	206
NIOBE	59,3X59,3	198
NIOBE	60X60	198
NIVEL ORO	1,5X40	321-323

referencia-reference	formato-size	página-page
NIVEL PLATA	1,5X40	321-323
NOAH	32X99	436
NOGAL	20X20	227
NOGAL	31,6X31,6	227
NOGAL R-8	20X20	227
NOGAL R-14	20X20	227
NOLA	43,5X43,5	186-187
NORA	14,4X89,3	108
NORA	21,8X89,3	109
NUBE MATE	20X20	303
NUBUC	12,5X75	389
NUT	58,5X58,5	93

o

OBLYS	5X25	394-396
OBRADOR	9X13	283
OLERYS	13X13	283
OLIANA	23X33,5	315
OLPE	25X75	417
ONIX	58,5X58,5	93
ONTALBA	5X20	308
ONTIGOLA	2,5X20	308
OPALINA	2,5X33,5	313
ORANTE	20X17,5	207
ORBES	23X33,5	317-423
ORDAL	20X20	243
OREGON	30X30 MOSAICO	54
OREGON	30X60	54
OREGON	40X40	55-325
ORENSE	31,6X31,6	267
ORFEO	43,5X43,5	181
ORGANZA	3,5X27	361
ORISSA	7X99	442
ORNANO	59,3X59,3	156
ORNANO	60X60	156
ORSA	14,4X89,3	114
ORSA	21,8X89,3	114
ORSA	44,3X89,3	115
ORTUELLA	27X41,5	359
OTOMAN	10X27	361

p

PAIX	20X20	33
PALAU	20X20	243
PARAMO	14,3X119,3	128
PARAMO	19,2X119,3	129
PARDOS	15,5X31,6	269
PARK	1,9X29,3	179
PAROS	44,3X44,3	194
PAROS	45X45	194
PAROS	59,3X59,3	197
PAROS	60X60	197
PARTIE	10X75	400-401
PATCHWORK	20X20	309
PAXOS	43,5X43,5	186-187
PAXTON	6X30	54
PEDRERA	20X20	242
PELIAS	29,3X29,3	193-437
PELIAS	59,3X59,3	196-200-437
PELIAS	60X60	196-200-437
PERCEVAL	7,5X7,5	215
PERFIL METALIC	0,5X59,3	45
PERFIL METALIC	1X50	329-339-343-345

referencia-reference	formato-size	página-page
PERGE	5X25	406
PERGOLA	14X28	223
PERGOLA	20X40	223
PERGOLA	25X25	223
PERICLES	20X20	237
PERLA MATE	20X50	337
PERLAS	0,5X20	323
PERN	25X75	398
PESARO	30X60	370
PETALO	20X40	323
PETRA	20X20	237
PICNIC	25X75	387
PLACE	5,9X29,3	179
PLINTO	20X50	352
PLISSE	25X75	412-413
POLAN	10X20	309
POMBO	20X20	26
PONTEVEDRA	31,6X31,6	267
PONTIAC	1X30	54
POOL	5X75	412-413
POPELIN	20X50	343
PORTICO	40X60	63
PORTILLO	13X13	285
POTRO	60X60	135
PRATT	20X20	304-305
PREMIUM	3,8X59,3	45
PRINCE	20X20	304
PROVENZA	25X25	252

q

QUALITY	3,8X50	339
QUARTER	5X20	239-281-289-304-305
QUIJERA	7,5X15	213
QUIOS	23X33,5	317-321-331-333-423-442
QUORUM	29,3X59,3	45


r



RABIDA	20X20	239
RADNE	59,3X59,3	197
RADNE	60X60	197
RAMBLA	31,6X31,6	315
RAMI	25X75	389
RASPAIL	10X20	292-293-294-295
RAW	33X27	164-166-168
REA	58,5X58,5	93
REALCE	30X60	374-375
RECAS	20X20	308
REMATE BLANCO	5X15	281
REMATE BLANCO	5X20	281
REMATE BLANCO	5X23	281
REMATE BLANCO	5X27	281
REMES	10X20	292
REPS	10X25	395-397
RETAMAR	10,2X10,2	309
REULLY	10X20	292
RIBADEO	30X30	41
RIBAS	20X20	239
RIERA	23X33,5	315
RIMINI	20X50	329
RITTER	20X20 OCTOGONO	26
RIVOLI	5X20	292-293
RIVOLI	10X20	280-292-293
RIVOLI	15X20	292-293

referencia-reference	formato-size	página-page
ROJO VOLCAN	20X20	217-303
ROMEY	30X60	376
RON	20X50	331
ROSALEDA	20X40	323
ROSIERS	10X20	292
ROTJEN	20X20	243
ROURA	20X20	243
RUECA	25X75	387
RUHR	29,3X59,3	146-147
RUHR	30X30 MOSAICO	146-147
RUHR	30X60	146-147
RUHR	44,3X89,3	150-151
RUHR	59,3X59,3	148-149
RUHR	60X60	148-149

S

SABOR	20X40	321
SAGRA	10X20	308
SALCEDA	31,6X15,5 TRIANGULO	267
SALMON MATE	20X20	303
SALONGA	19,2X119,3	133
SALVILLA	6,5X13	283
SAMOS	21,7X43,5	186-187
SANTURCE	5X27	359
SARI	20X50	341
SARRIA	2,5X23	315
SASTRE	10X30	374-375
SCARLET	25X75	412-413
SCOPIO	25X75	390-391
SEIN	30X30	160
SELENE	20X20	237
SEMELE	29,3X29,3	193-429
SEMELE	59,3X59,3	196-429
SEMELE	60X60	196-429
SENKEL	30X60	362
SESTAO	33,3X100	427
SET	32X99	421
SET	33,3X100	421
SHIBORY	25X75	395-397
SIFO	43,5X43,5	194
SIFO	44,3X44,3	194
SIFO	45X45	194
SIFO	59,3X59,3	196
SIFO	59,3X119,3	202
SIFO	60X60	196
SIGLO	1,5X13	283-285
SIKYON	25X75	406
SILOS	20X20	239
SILVER LINE	1X50	337-349
SILVER LINE	1X59,3	50
SILVER LINE	1X60	69-362-367-370-376
SILVER LINE	1X75	387-389-390-401-417
SILVER LINE	1X89,3	50-87-115-119-161
SILVER LINE	1X99	421-423
SILVER LINE	1X100	421-423-425-448
SIMENA	25X75	407
SINDOU	20X50	347
SIRO	44,3X44,3	195
SIRO	45X45	195
SIRO	59,3X59,3	199
SIRO	60X60	199
SISAL	1,2X60	376
SIVAL	3,5X15	213
SIWA	20X50	337
SOLIVA	13X13	283
SONSECA	10X20	308

referencia-reference	formato-size	página-page
SOULT	10X20	293
SQUARE	1,9X29,3	179
STATUS	29,3X59,3	45
STRATOS	14X28	221
STREET	5,9X29,3	179
SULEMKA	25X75	395-397
SUNAM	20X50	333
SUNDUK	15X25	394-396
SUNSTONE	33,3X100	449
SURAH	3,5X50	329-345
SUTTON	20X20	228
		
TABLE	25X75	400
TAGORE	20X50	332
TAIGA	14,3X119,3	128
TAIGA	19,2X119,3	129
TAKI	30X30	363-367
TALPA	5X32	440-441
TALUD	59,3X59,3	164-166-168
TAMIRIS	43,5X43,5	89
TARPAN	2X20	239-289-304-305
TASITAL	2,5X15	213
TASOS	23X33,5	319-347-370-371-447
TASSEL	20X20	244
TAWAS	20X40	324
TEJA	20X20	217-303
TELES	59,3X59,3	200
TEMIS	59,3X119,3	204
TENAO	20X50	329-339
TERRA	30X30	395
TERRADES	20X20	243
TERRINA	6,5X13	283
TEXAS	15X15	213
TEXFEL	6,5X25	281-387
TEXTIL	13X13	285
THOR	14,4X7	108
THOT	58,5X58,5	93
TIEPOLO	30X30	45-363-367-370-371
TILIA	9,8X60	376
TIMON	14,3X44,1	99
TINEO	8,2X8,2	253
TINTAGEL	7,5X7,5	215
TINTER	6,5X13	283
TIRSO	43,5X43,5	191
TISU	3,8X50	339-341
TOILE	25X75	401
TOJA	15,5X31,6	267
TOLEDO	20X20	309
TORAY	8X27	361
TORNEO	3,5X15	215
TOWN	31,6X31,6	260-313-323-329-333-341 343-345-390-400-440
TRACIA	44,3X44,3	206
TRACIA	45X45	206
TRACIA	59,3X59,3	206
TRACIA	60X60	206
TRAJAN	21,8X21,8	206
TRAJAN	22,5X22,5	206
TRAJAN	29,3X29,3	206
TRAJAN	30X30	206
TRAVERTINO	43,5X43,5	88
TRENTINO	20X50	329
TRISTAN	3,5X15	215
TROYA	10X20	237
TUL	13X13	285

referencia-reference	formato-size	página-page
TULSA	4X30	54
TUNA	30X60	367
TWEED	5X25	412-413
		
UDD	5X75	394-396
ULLOA BLANCO	2X20	281
UNER	25X75	395-397
UNNA	20X50	349
UNSU	44,3X44,3	195
UNSU	45X45	195
UNSU	59,3X59,3	199
UNSU	59,3X119,3	203
UNSU	60X60	199
URAL	25X75	394-396
URQUIOLA	16,5X25	253
URREA	13X13	283
URSO	25X75	407
URTAJO	14,5X20	308
UTA	20X50	331
UTHER	15X7,5	215
		
VALDEMORILLO	14,5X20	308
VALLBONA	20X20	239
VALTIENDAS	13X13	285
VALVANERA	20X20	243
VANDAL	20X50	332
VANO	20X50	349-353
VARIETTE	20X20 OCTOGONO	33
V-CAP	5X15	213
VEGADEO	8,2X25	253
VELUR	25X75	412-413
VENDÔME	14,4X59,3	50
VENDÔME	14,4X89,3	51
VENDÔME	21,8X89,3	51
VENDÔME	29,3X59,3	50
VENDÔME	29,3X59,3 MOSAICO	50
VENDÔME	44,3X89,3	51
VENIER	30X60	370-371
VERCELLI	3,8X50	329
VERDE MATE	20X20	303
VERDERA	6,5X13	283
VERGEL	20X40	323
VERIN	10,2X31,6	267
VERLAINE	5X20	289
VERMONT	47X40,7	78
VERO	43,5X43,5	195
VERO	44,3X44,3	195
VERO	45X45	195
VERO	59,3X59,3	198
VERO	59,3X119,3	203
VERO	60X60	198
VETUS	25X75	407
VICAT	30X30	160
VIDAR	21,8X2,5	109
VIGO	10,2X31,6	267
VILLAGE	29,3X29,3	179
VISOR	4,7X25	390-391
VITREA	23X33,5	313
VIZCAYA	25X25	253
VODEVIL	20X20	25-26-31-33
VOLGA	25X75	394-396

ESPAÑOL

Vives Azulejos y Gres, S.A se reserva el derecho de anular y modificar, total o parcialmente, cualquiera de los modelos, colores, formatos, referencias y especificaciones técnicas contenidas en este catálogo.

Prohibida la reproducción total o parcial de este catálogo sin autorización expresa de Vives Azulejos y Gres, S.A.

Los colores de las piezas de este catálogo son orientativos.

Fecha de publicación: **MARZO 2014**

ENGLISH

Vives Azulejos y Gres, S.A. reserves the right to delete and amend, either totally or partially, any of the styles, colours, shapes, sizes, references and other technical specifications contained in this catalogue.

The total or partial reproduction of this catalogue without prior written authorization from Vives Azulejos y Gres, S.A. is strictly prohibited.

The colours shown in this catalogue are for guidance only.

Publishing date: **MARCH 2014**

FRANÇAIS

Vives Azulejos y Gres, S.A. se réserve le droit d'annuler et de modifier totalement ou partiellement, tout modèle, couleur, format, référence et spécification technique contenue dans ce catalogue.

La reproduction totale ou partielle de ce catalogue sans autorisation expresse de Vives Azulejos y Gres, S.A. est interdite.

Les couleurs des pièces de ce catalogue sont indiquées à titre d'orientation.

Date de publication: **MARS 2014**

DEUTSCH

Vives Azulejos y Gres, S.A. behält sich das recht vor jegliche modelle, farben, formate, referenzen und technische spezifikationen, die in diesem katalog enthalten sind, zu annullieren und teilweise oder total zu ändern.

Eine teilweise oder totale reproduktion dieses kataloges ist ohne genehmigung der firma Vives Azulejos y Gres, S.A. verboten.

Die Farben der Teile dieses Kataloges dienen zur Orientierung.

Publikationsdatum: **MÄRZ 2014**

ITALIAN

Vives Azulejos y Gres, S.A. si riserva il diritto di annullare e modificare totalmente o parzialmente, qualsiasi modello, colore, formato, riferimento e specifica tecnica contenuta in questo catalogo.

Proibita la riproduzione totale o parziale di questo catalogo senza autorizzazione espressa della Vives Azulejos y Gres, S.A.

I colori degli elementi di questo catalogo sono orientativi.

Data di pubblicazione: **MARZO 2014**

PORTUGUES

Vives Azulejos y Gres, S.A. reserva-se o direito de anular e modificar total ou parcialmente, qualquer modelo, cor, formato, referência e especificação técnica contida neste catálogo.

É proibida a reprodução total ou parcial deste catálogo sem autorização expressa da Vives Azulejos y Gres, S.A.

As cores das peças deste catálogo são orientativas.

Data di publicação: **MARÇO 2014**

РУССКИЙ

Фирма Vives Azulejos y Gres, S.A. оставляет за собой право аннулировать, а также полностью или частично изменять любые модели, цвета, форматы, артикулы и технические спецификации, содержащиеся в данном каталоге.

Полное или частичное воспроизведение данного каталога без выраженного в явной форме согласия фирмы Vives Azulejos y Gres, S.A. запрещается.

Цвета изделий, представленных в этом каталоге, являются ориентировочными.

Дата публикации: **март 2014**

feeling
ceramics
2014/15

Si ya no te soy útil,
no me tires, recicláme!



EN - If I am no longer useful, don't throw me away, recycle me!
FR - Si je ne te sers plus, ne me jette pas, recycle-moi!
DE - Wenn ich nicht mehr nützlich bin, werf mich nicht, recycle mich!
IT - Se non ti sono più utile, non buttarmi ,reciclami!
PL - Se już nie to służy, nie me wyrzuć do śmieci, recykluj me!
RU - Если я тебе больше не полезен, не выбрасывай меня - recyклуй!

DESIGNED & DEVELOPED BY VIVES AZULEJOS Y GRES S.A
vivesceramica.com



QR VIVES



VIVES AZULEJOS Y GRES, S.A

Ctra. Castellón Km. 23 Apdo. correos, 14
12110 Alcora (Castellón - Spain)

Tel.: (+34) 964 38 07 25

Fax Nacional: 964 38 62 71

Fax export: (+34) 964 38 20 17

E-Mail: nacional@vivesceramica.com

E-Mail: export@vivesceramica.com