


CEMENT STONE

2022



SANCHIS HÔME

YOUR LIFE | YOUR HOME

CEMENT **STONE**

2022

SANCHIS HÔME

YOUR LIFE | YOUR HOME



CEMENT STONE

Iconos — Icons

- | | | | | |
|---|--|---|---|--|
|  PB Pasta Blanca
White Body |  M Mate
Matt |  R Rectificado
Rectified |  V1 Baja Variación
Low Variation |  X Colocación trabada
recomendada <30%
Locked in place max.
30% |
|  PO Porcelánico
Porcelain |  G Brillo
Gloss |  20mm Espesor 20mm
Thickness 20mm |  V2 Media Variación
Medium Variation |  Relieve
Relief |
|  Metallic
Metálico |  Lappato
Polished |  Rx Grado antideslizante
Slip resistance grade |  V3 Alta Variación
High Variation |  X Variedad Gráfica
Graphic Variety |
| |  Lappato
Lappato |  Antideslizante
Slip resistance |  V4 Máxima Variación
Maximum Variation | |

“Hogar es la
palabra más
bonita que existe.”

“Home is the nicest
word in the world.”



Cement Stone es una colección atemporal de aspecto natural y elegante. Gracias a su diversidad de formatos y su amplio catálogo de relieves y decoraciones es apta para todo tipo de espacios.

Cement Stone is a timeless collection with a natural and elegant look. Thanks to its diversity of formats and its wide range of reliefs and decorations, it is suitable for all types of spaces.



CEMENT **STONE**
— White



CEMENT **STONE**
— Greige




CEMENT **STONE**
— Grey



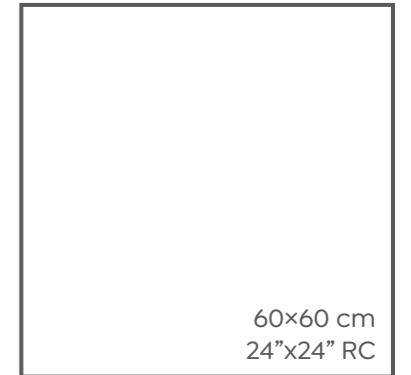
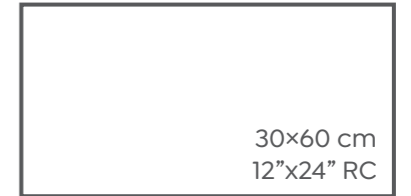

CEMENT **STONE**
— Dark Grey

Formatos — Sizes

PASTA BLANCA — WHITE BODY




CEMENT STONE



PORCELÁNICO — PORCELAIN

OUTDOOR 20MM COLLECTION



Disponible pieza especial en la página 70. Available complementary piece in page 70.

CEMENT STONE — White



Ambiente — Space

Revestimiento — Wall tile: Stars White RC 30x60 cm / 12"x24"



Ambiente — Space

Pavimento — Floor tile
Cement Stone Dark Grey RC 60×60 cm / 24"×24"
Revestimiento — Wall tile
Cement Stone White 25×75 cm / 10"×30"
Peace Cold 25×75 cm / 10"×30"
Horizon Grey 25×75 cm / 10"×30"



Ambiente – Space

Pavimento – Floor tile
Cement Stone White RC
60x120 cm / 24"x48"
Revestimiento – Wall tile
Cement Stone White RC
29,5x120 cm / 12"x48"
Diamond White RC
29,5x120 cm / 12"x48"

Pasta Blanca — White Body

V2 PB



Cement Stone – White RC
40x120 cm / 16"x48"

10



Perfection – White RC
40x120 cm / 16"x48"

6



Cement Stone – White
25x75 cm / 10"x30"

19



Horizon – White
25x75 cm / 10"x30"

12



Peace – Cold
25x75 cm / 10"x30"

5



Ambiente – Space

Revestimiento – Wall tile: Cement Stone White 25x75 cm / 10"x30"
Horizon White 25x75 cm / 10"x30"

Complementos — Accessories



Graphics Mud
14,8x14,8 cm / 6"x6"



Graphics Ocean
14,8x14,8 cm / 6"x6"



Graphics Cast
14,8x14,8 cm / 6"x6"



Graphics Earth
14,8x14,8 cm / 6"x6"



Colorful Mix
14,8x14,8 cm / 6"x6"



Lively Cast
10x40 cm / 4"x24"



Lively Mud
10x40 cm / 4"x24"



Lively Earth
10x40 cm / 4"x24"



Lively Ocean
10x40 cm / 4"x24"



Gallery White
7,5x30 cm / 3"x12"



Gallery Oxid
7,5x30 cm / 3"x12"



Gallery Iron
7,5x30 cm / 3"x12"



Gallery Grey
7,5x30 cm / 3"x12"



Romantic Silver
15x15 cm / 6"x6"



Spike White
20x20 cm / 8"x8"




Spike Grey
20x20 cm / 8"x8"



Spike Greige
20x20 cm / 8"x8"



Spike Dark Grey
20x20 cm / 8"x8"



Romantic Bronze
15x15 cm / 6"x6"

Porcelánico — Porcelain



Cement Stone – White RC
30×60 cm / 12"×24"



Stars – White RC
30×60 cm / 12"×24"



Cement Stone – White RC
29,5×120 cm / 12"×48"



Diamond – White RC
29,5×120 cm / 12"×48"



Cement Stone – White RC
Cement Stone – White Lappato RC
60×120 cm / 24"×48"



Mystery – White RC
60×120 cm / 24"×48"



Cement Stone White Lappato RC 100×100 cm / 40"×40"

Ambiente — Space

Pavimento — Floor tile



Cement Stone – White RC
Cement Stone – White Lappato RC
Cement Stone – White Antideslizante RC
60x60 cm / 24"x24"



Cement Stone – White Outdoor RC
60x60 cm / 24"x24"



Cement Stone – White RC
Cement Stone – White Lappato RC
100x100 cm / 40"x40"



Cement Stone – White Outdoor RC
100x100 cm / 40"x40"

CEMENT STONE — Grey

Ambiente — Space

Pavimento — *Floor tile*
Cement Stone Grey RC 60x60 cm / 24"x24"
Revestimiento — *Wall tile*
Cement Stone Grey RC 30x60 cm / 12"x24"
Stars Grey RC 30x60 cm / 12"x24"





Ambiente — Space

Pavimento — *Floor tile*

Cement Stone Grey RC 60x60 cm / 24"x24"

Minimal Wood Pure RC 20x120 cm / 8"x48"

Revestimiento — *Wall tile*

Cement Stone Grey RC 40x120 cm / 16"x48"

Perfection Grey RC 40x120 cm / 16"x48"

Garden Nacar RC 40x120 cm / 16"x48"



Ambiente — Space

Pavimento — Floor tile
Cement Stone Grey Outdoor RC
100x100 cm / 40"x40"



Pasta Blanca — White Body



Cement Stone — Grey RC
40x120 cm / 16"x48"



Perfection — Grey RC
40x120 cm / 16"x48"




Cement Stone — Grey
25x75 cm / 10"x30"



Horizon — Grey
25x75 cm / 10"x30"



Peace — Cold
25x75 cm / 10"x30"



Ambiente — Space

Revestimiento — Wall tile: Horizon Grey 25x75 cm / 10"x30"

Complementos — Accessories



Graphics Mud
14,8x14,8 cm / 6"x6"



Graphics Ocean
14,8x14,8 cm / 6"x6"



Graphics Cast
14,8x14,8 cm / 6"x6"



Graphics Earth
14,8x14,8 cm / 6"x6"



Colorful Mix
14,8x14,8 cm / 6"x6"




Lively Cast
10x40 cm / 4"x24"



Lively Mud
10x40 cm / 4"x24"



Lively Earth
10x40 cm / 4"x24"



Lively Ocean
10x40 cm / 4"x24"



Gallery White
7,5x30 cm / 3"x12"



Gallery Oxid
7,5x30 cm / 3"x12"



Gallery Iron
7,5x30 cm / 3"x12"



Gallery Grey
7,5x30 cm / 3"x12"



Romantic Silver
15x15 cm / 6"x6"



Spike White
20x20 cm / 8"x8"




Spike Grey
20x20 cm / 8"x8"



Spike Greige
20x20 cm / 8"x8"



Spike Dark Grey
20x20 cm / 8"x8"



Romantic Bronze
15x15 cm / 6"x6"

Porcelánico — Porcelain



Cement Stone – Grey RC
30×60 cm / 12"×24"



Stars – Grey RC
30×60 cm / 12"×24"



Cement Stone – Grey RC
29,5×120 cm / 12"×48"



Diamond – Grey RC
29,5×120 cm / 12"×48"




Cement Stone – Grey RC
Cement Stone – Grey Lappato RC
60×120 cm / 24"×48"



Mystery – Grey RC
60×120 cm / 24"×48"



Ambiente — Space
Pavimento — Floor tile : Cement Stone Grey RC 60x120 cm / 24"×48"
Revestimiento — Wall tile: Spike Grey 20x20 cm / 8"×8"



Cement Stone – Grey RC
Cement Stone – Grey Lappato RC
Cement Stone – Grey Antideslizante RC
60x60 cm / 24"x24"



Cement Stone – Grey Outdoor RC
60x60 cm / 24"x24"



Cement Stone – Grey RC
Cement Stone – Grey Lappato RC
100x100 cm / 40"x40"



Cement Stone – Grey Outdoor RC
100x100 cm / 40"x40"

CEMENT STONE — Greige

Ambiente — Space

Pavimento — *Floor tile*: Cement Stone Greige RC 60x60 cm / 24"x24"
Revestimiento — *Wall tile*: Horizon Greige 25x75 cm / 10"x30"





Ambiente — Space

Pavimento — *Floor tile*

Cement Stone Greige RC 60x60 cm / 24"x24"

Revestimiento — *Wall tile*

Cement Stone Greige RC 30x60 cm / 12"x24"

Stars Greige RC 30x60 cm / 12"x24"



Ambiente — Space

Pavimento — Floor tile
Cement Stone Greige Lappato
RC 100x100 cm / 40"x40"



Revestimiento — Wall tile
Diamond Greige RC
29,5x120 cm / 12"x48"

Pasta Blanca — White Body



Cement Stone – Greige RC
40x120 cm / 16"x48"



Perfection – Greige RC
40x120 cm / 16"x48"



Cement Stone – Greige
25x75 cm / 10"x30"



Horizon – Greige
25x75 cm / 10"x30"



Peace – Warm
25x75 cm / 10"x30"



Ambiente — Space

Revesmiento — Wall tile: Cement Stone Greige 25x75 cm / 10"x30"
Horizon Greige 25x75 cm / 10"x30"

Complementos — Accessories



Graphics Mud
14,8x14,8 cm / 6"x6"



Graphics Ocean
14,8x14,8 cm / 6"x6"



Graphics Cast
14,8x14,8 cm / 6"x6"



Graphics Earth
14,8x14,8 cm / 6"x6"



Colorful Mix
14,8x14,8 cm / 6"x6"



Lively Cast
10x40 cm / 4"x24"



Lively Mud
10x40 cm / 4"x24"



Lively Earth
10x40 cm / 4"x24"



Lively Ocean
10x40 cm / 4"x24"



Gallery White
7,5x30 cm / 3"x12"



Gallery Oxid
7,5x30 cm / 3"x12"



Gallery Iron
7,5x30 cm / 3"x12"



Gallery Grey
7,5x30 cm / 3"x12"



Romantic Silver
15x15 cm / 6"x6"



Spike White
20x20 cm / 8"x8"




Spike Grey
20x20 cm / 8"x8"



Spike Greige
20x20 cm / 8"x8"



Spike Dark Grey
20x20 cm / 8"x8"



Romantic Bronze
15x15 cm / 6"x6"

Porcelánico — Porcelain



Cement Stone – Greige RC
30×60 cm / 12"×24"



Stars – Greige RC
30×60 cm / 12"×24"



Cement Stone – Greige RC
29,5×120 cm / 12"×48"




Diamond – Greige RC
29,5×120 cm / 12"×48"



Cement Stone – Greige RC
Cement Stone – Greige Lappato RC
60×120 cm / 24"×48"



Mistery – Greige RC
60×120 cm / 24"×48"



Ambiente — Space
Revestimiento — Wall tile
Cement Stone Greige RC 100x100 cm / 40"×40"
Diamond Greige RC 29,5x120 cm / 12"×48"



Cement Stone – Greige RC
Cement Stone – Greige Lappato RC
Cement Stone – Greige Antideslizante RC
60x60 cm / 24"x24"



Cement Stone – Greige Outdoor RC
60x60 cm / 24"x24"



Cement Stone – Greige RC
Cement Stone – Greige Lappato RC
100x100 cm / 40"x40"



Cement Stone – Greige Outdoor RC
100x100 cm / 40"x40"

CEMENT STONE — Dark Grey

Ambiente — Space

Pavimento — Floor tile
Cement Stone Dark Grey RC 100x100 cm / 40"x40"
Revestimiento — Wall tile
Cement Stone Dark Grey 25x75 cm / 10"x30"
Cement Stone Dark Grey 25x75 cm / 10"x30"
Horizon Dark Grey 25x75 cm / 10"x30"





Ambiente — Space

Pavimento — *Floor tile*
 Cement Stone Dark Grey Lappato RC 100x100 cm / 40"x40"
 Revestimiento — *Wall tile*
 Diamond Dark Grey RC 29,5x120 cm / 12"x48"



Ambiente — Space

Pavimento — *Floor tile*
 Cement Stone Dark Grey RC 60x60 cm / 24"x24"
 Revestimiento — *Wall tile*
 Cement Stone Dark Grey RC 40x120 cm / 16"x48"
 Perfection Dark Grey RC 40x120 cm / 16"x48"



Ambiente — Space

Pavimento — Floor tile
Cement Stone Dark Grey
Outdoor RC 100x100 cm / 40"x40"



Pasta Blanca — White Body



Cement Stone – Dark Grey RC
40x120 cm / 16"x48"



Perfection – Dark Grey RC
40x120 cm / 16"x48"



Cement Stone – Dark Grey
25x75 cm / 10"x30"



Horizon – Dark Grey
25x75 cm / 10"x30"



Peace – Warm
25x75 cm / 10"x30"



Ambiente — Space
 Pavimento – Floor tile: Cement Stone Dark Grey RC 60x120 cm / 24"x48"
 Revestimiento – Wall tile: Cement Stone Dark Grey RC 29,5x120 cm / 12"x48"
 Diamond Dark Grey RC 29,5x120 cm / 12"x48"
 Spike Dark Grey 20x20 cm / 8"x8"

Complementos — Accessories



Graphics Mud
14,8x14,8 cm / 6"x6"



Graphics Ocean
14,8x14,8 cm / 6"x6"



Graphics Cast
14,8x14,8 cm / 6"x6"



Graphics Earth
14,8x14,8 cm / 6"x6"



Colorful Mix
14,8x14,8 cm / 6"x6"




Lively Cast
10x40 cm / 4"x24"



Lively Mud
10x40 cm / 4"x24"



Lively Earth
10x40 cm / 4"x24"



Lively Ocean
10x40 cm / 4"x24"



Gallery White
7,5x30 cm / 3"x12"



Gallery Oxid
7,5x30 cm / 3"x12"



Gallery Iron
7,5x30 cm / 3"x12"



Gallery Grey
7,5x30 cm / 3"x12"



Romantic Silver
15x15 cm / 6"x6"



Spike White
20x20 cm / 8"x8"




Spike Grey
20x20 cm / 8"x8"



Spike Greige
20x20 cm / 8"x8"



Spike Dark Grey
20x20 cm / 8"x8"



Romantic Bronze
15x15 cm / 6"x6"

Porcelánico — Porcelain



Cement Stone – Dark Grey RC
30x60 cm / 12"x24"



Stars – Dark Grey RC
30x60 cm / 12"x24"



Cement Stone – Dark Grey RC
29,5x120 cm / 12"x48"




Diamond – Dark Grey RC
29,5x120 cm / 12"x48"



Cement Stone – Dark Grey RC
Cement Stone – Dark Grey Lappato RC
60x120 cm / 24"x48"



Mystery – Dark Grey RC
60x120 cm / 24"x48"



Ambiente — Space
Pavimento — Floor tile: Cement Stone Dark Grey RC 100x100 cm / 40"x40"
Revestimiento — Wall tile: Cement Stone White RC 30x60 cm / 12"x24"
Stars Dark Grey RC 30x60 cm / 12"x24"



Cement Stone – Dark Grey RC
Cement Stone – Dark Grey Lappato RC
Cement Stone – Dark Grey Antideslizante RC
60x60 cm / 24"x24"



Cement Stone – Dark Grey Outdoor RC
60x60 cm / 24"x24"



Cement Stone – Dark Grey RC
Cement Stone – Dark Grey Lappato RC
100x100 cm / 40"x40"



Cement Stone – Dark Grey Outdoor RC
100x100 cm / 40"x40"



— Outdoor

Exteriores de ensueño que nos invitan al más puro relax y evasión. Los tonos naturales del Cement Stone crean un clima de absoluta relajación, un oasis de paz con un encanto muy particular.

Dreamlike exteriors that invite us to pure relaxation and escape. The natural tones of the Cement Stone create an atmosphere of absolute relaxation, an oasis of peace with a very special charm.



— Dormitorio Bedroom

Espacios que invitan a soñar. Dormitorios elegantes y sobrios, que invitan a la calma y a la serenidad.

Spaces that invite you to dream. Elegant and sober bedrooms that invite calm and serenity.

— Baño

Bathroom

Baños sobrios y luminosos que se consiguen con las tonalidades naturales del Cement Stone. No sólo es un baño, es un refugio, un lugar de descanso y paz.

Sober and luminous bathrooms that are achieved with the natural tones of Cement Stone. It is not just a bathroom, it is a refuge, a place of rest and peace.



— Salón

Living room

Salones inspiradores con un aire actual y acogedor. Cement Stone es el toque ideal para crear esa maravillosa sensación de hogar.

Inspiring living rooms with a contemporary and cosy feel. Cement Stone is the ideal touch to create that wonderful home feeling.





INFORMACIÓN TÉCNICA

— TECHNICAL INFORMATION

Especificaciones Técnicas — Technical specifications

ESPECIFICACIONES PRODUCTO ACABADO / TECHNICAL TEST OF DUST PRESSED CERAMIC

CARACTERÍSTICAS DIMENSIONALES Y ASPECTO SUPERFICIAL / DETERMINATION OF DIMENSIONS AND SURFACE QUALITY	NORMA ENSAYO / REGULATION OF TEST		30X60 RC	60X60 RC
TIPO DE PRODUCTO / TYPE OF PRODUCT S/GROUP	EN 14411		Bla	
USO PREVISTO / INTENDED USE (SI-SE-PI-PE)			SISE	
TRATAMIENTO MECÁNICO (Rectificado-biselado-pulido) / MECHANICAL TREATMENT (Rectified-beveling-polishing)			RECTIFICADO	
GL/UGL			GL	
DIMENSIONES DE FABRICACIÓN / WORK SIZE Longitud y anchura / Length and width	ISO-10545-2	MMB-W(CALIBRE): ± 2,0 m	MMB-W(CALIBRE): ± 1,0 mm	
			300,0 x 600,0: Calibre 0	600,0 x 600,0: Calibre 0
Espesor / Thickness	ISO-10545-2	8,5 mm ± 0,5 mm 9,5 mm ± 0,5 mm	8,5 mm ± 0,5 mm	9,5 mm ± 0,5 mm
Rectitud de los lados / Straightness of the sides	ISO-10545-2	± 1,5 mm	± 0,5 mm	
Ortogonalidad / Rectangularity	ISO-10545-2	± 2,0 mm	± 1,0 mm	
Planaridad / Surface flatness	ISO-10545-2	CENTRAL: ± 2,0 mm	CENTRAL: ± 1,2 mm	
		LATERAL: ± 2,0 mm	LATERAL: ± 1,0 mm	
		ALABEO: ± 2,0 mm	ALABEO: ± 1,0 mm	
CARACTERÍSTICAS FÍSICAS Y QUÍMICAS / PHYSICAL AND CHEMICAL CHARACTERISTICS	NORMA ENSAYO / REGULATION OF TEST		30X60 RC / 60X60 RC COLOR: WHITE / GREY / GREIGE / DARK GREY	
Absorción de agua / Water absorption	ISO-10545-3	E ≤ 0,5%	E ≤ 0,5%	
Fuerza de rotura / Breaking strength	ISO-10545-4	≥ 1300 N	≥ 1500 N	≥ 2000 N
Módulo de rotura (Resistencia a la flexión) / Modulus of rupture	ISO-10545-4	≥ 35 N/mm²	≥ 38 N/mm²	
Resistencia a la abrasión superficial / Resistance to surface abrasion	ISO-10545-7	Valor declarado	Clase 4 / Clase 4 / Clase 4 / Clase 3	
Resistencia al choque térmico / Resistance to thermal shock	ISO-10545-9	Cumple	Cumple	
Resistencia al cuarteo / Crazeing resistance	ISO-10545-11	Cumple	Cumple	
Resistencia a la helada / Frost resistance	ISO-10545-12	Cumple	Cumple	
Resistencia al deslizamiento. (Péndulo). Ensayo en húmedo. / Slip resistance. (Pendulum). Wet test.	UNE 41901:2017 EX	Valor declarado	Clase 2	
Resistencia al deslizamiento. (Péndulo). Ensayo en húmedo. / Slip resistance. (Pendulum). Wet test.	BS 7976-2:2002	Valor declarado	Moderate slip potential	
Resistencia a las bajas concentraciones de ácidos y bases Ác. Clorhídrico - Ác. Cítrico - Hidróxido Potásico / Resistance to low concentrations of acids and bases Hydrochloric acid - Citric acid - Potassium hydroxide	ISO-10545-13	Valor declarado	LA	
Resistencia a las altas concentraciones de ácidos y bases Ác. Clorhídrico - Ác. Láctico - Hidróxido Potásico / Resistance to high concentrations of acids and bases Hydrochloric acid - Lactic acid - Potassium hydroxide	ISO-10545-13	Valor declarado	HA	
Resistencia a productos domésticos y sales para piscinas Cloruro amónico - Hipoclorito Sódico / Resistance to domestic products and salts to swimming pools Ammonium chloride - Sodium hypochlorite	ISO-10545-13	mín B	A	
Resistencia a las manchas: Cromo / Yodo / Aceite / Resistance to stains: Chrome / Iodine / Olive oil	ISO-10545-14	mín 3	Clase 5	

ESPECIFICACIONES PRODUCTO ACABADO / TECHNICAL TEST OF DUST PRESSED CERAMIC

CARACTERÍSTICAS DIMENSIONALES Y ASPECTO SUPERFICIAL / DETERMINATION OF DIMENSIONS AND SURFACE QUALITY	NORMA ENSAYO / REGULATION OF TEST		29,5X120 RC / MIXTURE 29,5X120 RC	60X120 RC / MIXTURE 60X120 RC
TIPO DE PRODUCTO / TYPE OF PRODUCT S/GROUP	EN 14411		Bla	
USO PREVISTO / INTENDED USE (SI-SE-PI-PE)			SISE	
TRATAMIENTO MECÁNICO (Rectificado-biselado-pulido) / MECHANICAL TREATMENT (Rectified-beveling-polishing)			RECTIFICADO	
GL/UGL			GL	
DIMENSIONES DE FABRICACIÓN / WORK SIZE Longitud y anchura / Length and width	ISO-10545-2	MMB-W(CALIBRE): ± 2,0 m	MMB-W(CALIBRE): ± 1,0 mm	
			295,0 x 1200,0: Calibre 0	600,0 x 1200,0: Calibre 0
Espesor / Thickness	ISO-10545-2	10,1 mm ± 0,5 mm	10,1 mm ± 0,5 mm	
Rectitud de los lados / Straightness of the sides	ISO-10545-2	± 1,5 mm	± 0,5 mm	
Ortogonalidad / Rectangularity	ISO-10545-2	± 2,0 mm	± 1,0 mm	
Planaridad / Surface flatness	ISO-10545-2	CENTRAL: ± 2,0 mm	CENTRAL: ± 1,2 mm	CENTRAL: ± 1,4 mm
		LATERAL: ± 2,0 mm	LATERAL: ± 1,2 mm	
		ALABEO: ± 2,0 mm	ALABEO: ± 1,0 mm	
CARACTERÍSTICAS FÍSICAS Y QUÍMICAS / PHYSICAL AND CHEMICAL CHARACTERISTICS	NORMA ENSAYO / REGULATION OF TEST		29,5X120 RC / MIXTURE 29,5X120 RC / 60X120 RC / MIXTURE 60X120 RC COLOR: WHITE / GREY / GREIGE / DARK GREY	
Absorción de agua / Water absorption	ISO-10545-3	E ≤ 0,5%	E ≤ 0,5%	
Fuerza de rotura / Breaking strength	ISO-10545-4	≥ 1300 N	≥ 1500 N	≥ 2000 N
Módulo de rotura (Resistencia a la flexión) / Modulus of rupture	ISO-10545-4	≥ 35 N/mm²	≥ 35 N/mm²	
Resistencia a la abrasión superficial / Resistance to surface abrasion	ISO-10545-7	Valor declarado	Clase 4 / Clase 4 / Clase 4 / Clase 3	
Resistencia al choque térmico / Resistance to thermal shock	ISO-10545-9	Cumple	Cumple	
Resistencia al cuarteo / Crazeing resistance	ISO-10545-11	Cumple	Cumple	
Resistencia a la helada / Frost resistance	ISO-10545-12	Cumple	Cumple	
Resistencia al deslizamiento. (Péndulo). Ensayo en húmedo. / Slip resistance. (Pendulum). Wet test.	UNE 41901:2017 EX	Valor declarado	Clase 2	
Resistencia al deslizamiento. (Péndulo). Ensayo en húmedo. / Slip resistance. (Pendulum). Wet test.	BS 7976-2:2002	Valor declarado	Moderate slip potential	
Resistencia a las bajas concentraciones de ácidos y bases Ác. Clorhídrico - Ác. Cítrico - Hidróxido Potásico / Resistance to low concentrations of acids and bases Hydrochloric acid - Citric acid - Potassium hydroxide	ISO-10545-13	Valor declarado	LA	
Resistencia a las altas concentraciones de ácidos y bases Ác. Clorhídrico - Ác. Láctico - Hidróxido Potásico / Resistance to high concentrations of acids and bases Hydrochloric acid - Lactic acid - Potassium hydroxide	ISO-10545-13	Valor declarado	HA	
Resistencia a productos domésticos y sales para piscinas Cloruro amónico - Hipoclorito Sódico / Resistance to domestic products and salts to swimming pools Ammonium chloride - Sodium hypochlorite	ISO-10545-13	mín B	A	
Resistencia a las manchas: Cromo / Yodo / Aceite / Resistance to stains: Chrome / Iodine / Olive oil	ISO-10545-14	mín 3	Clase 5	

ESPECIFICACIONES PRODUCTO ACABADO / TECHNICAL TEST OF DUST PRESSED CERAMIC

CARACTERÍSTICAS DIMENSIONALES Y ASPECTO SUPERFICIAL / DETERMINATION OF DIMENSIONS AND SURFACE QUALITY	NORMA ENSAYO / REGULATION OF TEST		60X60 ANTIDESLIZANTE RC
TIPO DE PRODUCTO / TYPE OF PRODUCT S/GROUP	EN 14411		Bla
USO PREVISTO / INTENDED USE (SI-SE-PI-PE)			SISE
TRATAMIENTO MECÁNICO (Rectificado-biselado-pulido) / MECHANICAL TREATMENT (Rectified-beveling-polishing)			RECTIFICADO
GL/UGL			GL
DIMENSIONES DE FABRICACIÓN / WORK SIZE Longitud y anchura / Length and width	ISO-10545-2	MMB-W(CALIBRE): ± 2,0 m	MMB-W(CALIBRE): ± 1,0 mm
			600,0 x 600,0: Calibre 0
Espesor / Thickness	ISO-10545-2	9,5 mm ± 0,5 mm	9,5 mm ± 0,5 mm
Rectitud de los lados / Straightness of the sides	ISO-10545-2	± 1,5 mm	± 0,5 mm
Ortogonalidad / Rectangularity	ISO-10545-2	± 2,0 mm	± 1,0 mm
Planaridad / Surface flatness	ISO-10545-2	CENTRAL: ± 2,0 mm	CENTRAL: ± 1,2 mm
		LATERAL: ± 2,0 mm	LATERAL: ± 1,0 mm
		ALABEO: ± 2,0 mm	ALABEO: ± 1,0 mm
CARACTERÍSTICAS FÍSICAS Y QUÍMICAS / PHYSICAL AND CHEMICAL CHARACTERISTICS	NORMA ENSAYO / REGULATION OF TEST		60X60 ANTIDESLIZANTE RC COLOR: WHITE / GREY / GREIGE / DARK GREY
Absorción de agua / Water absorption	ISO-10545-3	E ≤ 0,5%	E ≤ 0,5%
Fuerza de rotura / Breaking strength	ISO-10545-4	≥ 1300 N	≥ 2000 N
Módulo de rotura (Resistencia a la flexión) / Modulus of rupture	ISO-10545-4	≥ 35 N/mm ²	≥ 38 N/mm ²
Resistencia a la abrasión superficial / Resistance to surface abrasion	ISO-10545-7	Valor declarado	Clase 4 / Clase 4 / Clase 4 / Clase 3
Resistencia al choque térmico / Resistance to thermal shock	ISO-10545-9	Cumple	Cumple
Resistencia al cuarteo / Crazeing resistance	ISO-10545-11	Cumple	Cumple
Resistencia a la helada / Frost resistance	ISO-10545-12	Cumple	Cumple
Resistencia al deslizamiento. (Péndulo). Ensayo en húmedo. / Slip resistance. (Pendulum). Wet test.	UNE 41901:2017 EX	Valor declarado	Clase 3
Resistencia al deslizamiento. (Péndulo). Ensayo en húmedo. / Slip resistance. (Pendulum). Wet test.	BS 7976-2:2002	Valor declarado	Low slip potential
Resistencia al deslizamiento. Rampa. / Critical angle of slip. Inclined platform.	DIN 51130	Valor declarado	R11
Resistencia al deslizamiento. Rampa pie descalzo / Critical angle of slip. Wet-loaded barefoot areas.	DIN 51097	Valor declarado	Clase C
Resistencia a las bajas concentraciones de ácidos y bases Ác. Clorhídrico - Ác. Cítrico - Hidróxido Potásico / Resistance to low concentrations of acids and bases Hydrochloric acid - Citric acid - Potassium hydroxide	ISO-10545-13	Valor declarado	LA
Resistencia a las altas concentraciones de ácidos y bases Ác. Clorhídrico - Ác. Láctico - Hidróxido Potásico / Resistance to high concentrations of acids and bases Hydrochloric acid - Lactic acid - Potassium hydroxide	ISO-10545-13	Valor declarado	HA
Resistencia a productos domésticos y sales para piscinas Cloruro amónico - Hipoclorito Sódico / Resistance to domestic products and salts to swimming pools Ammonium chloride - Sodium hypochlorite	ISO-10545-13	mín B	A
Resistencia a las manchas: Cromo / Yodo / Aceite / Resistance to stains: Chrome / Iodine / Olive oil	ISO-10545-14	mín 3	Clase 5

ESPECIFICACIONES PRODUCTO ACABADO / TECHNICAL TEST OF DUST PRESSED CERAMIC

CARACTERÍSTICAS DIMENSIONALES Y ASPECTO SUPERFICIAL / DETERMINATION OF DIMENSIONS AND SURFACE QUALITY	NORMA ENSAYO / REGULATION OF TEST		60X60 OUTDOOR RC
TIPO DE PRODUCTO / TYPE OF PRODUCT S/GROUP	EN 14411		Bla
USO PREVISTO / INTENDED USE (SI-SE-PI-PE)			SISE
TRATAMIENTO MECÁNICO (Rectificado-biselado-pulido) / MECHANICAL TREATMENT (Rectified-beveling-polishing)			RECTIFICADO
GL/UGL			GL
DIMENSIONES DE FABRICACIÓN / WORK SIZE Longitud y anchura / Length and width	ISO-10545-2	MMB-W(CALIBRE): ± 2,0 m	MMB-W(CALIBRE): ± 1,0 mm
			600,0 x 600,0: Calibre 0
Espesor / Thickness	ISO-10545-2	20,0 mm ± 0,5 mm	20,0 mm ± 0,5 mm
Rectitud de los lados / Straightness of the sides	ISO-10545-2	± 1,5 mm	± 0,5 mm
Ortogonalidad / Rectangularity	ISO-10545-2	± 2,0 mm	± 1,0 mm
Planaridad / Surface flatness	ISO-10545-2	CENTRAL: ± 2,0 mm	CENTRAL: ± 1,2 mm
		LATERAL: ± 2,0 mm	LATERAL: ± 1,0 mm
		ALABEO: ± 2,0 mm	ALABEO: ± 1,0 mm
CARACTERÍSTICAS FÍSICAS Y QUÍMICAS / PHYSICAL AND CHEMICAL CHARACTERISTICS	NORMA ENSAYO / REGULATION OF TEST		60X60 OUTDOOR RC COLOR: WHITE / GREY / GREIGE / DARK GREY
Absorción de agua / Water absorption	ISO-10545-3	E ≤ 0,5%	E ≤ 0,5%
Carga de rotura / Breaking load	ISO-10545-4	≥ 11000 N	≥ 11000 N
Fuerza de rotura / Breaking strength	ISO-10545-4	≥ 1300 N	≥ 9000 N
Módulo de rotura (Resistencia a la flexión) / Modulus of rupture	ISO-10545-4	≥ 35 N/mm ²	≥ 37 N/mm ²
Resistencia flexión y carga de rotura / Modulus of rupture and breaking load	UNE-EN 1339	Valor declarado	U11
Resistencia a la abrasión superficial / Resistance to surface abrasion	ISO-10545-7	Valor declarado	Clase 4 / Clase 4 / Clase 4 / Clase 3
Resistencia al choque térmico / Resistance to thermal shock	ISO-10545-9	Cumple	Cumple
Resistencia al cuarteo / Crazeing resistance	ISO-10545-11	Cumple	Cumple
Resistencia a la helada / Frost resistance	ISO-10545-12	Cumple	Cumple
Resistencia al deslizamiento. (Péndulo). Ensayo en húmedo. / Slip resistance. (Pendulum). Wet test.	UNE 41901:2017 EX	Valor declarado	Clase 3
Resistencia al deslizamiento. (Péndulo). Ensayo en húmedo. / Slip resistance. (Pendulum). Wet test.	BS 7976-2:2002	Valor declarado	Low slip potential
Resistencia al deslizamiento. Rampa. / Critical angle of slip. Inclined platform.	DIN 51130	Valor declarado	R11
Resistencia al deslizamiento. Rampa pie descalzo / Critical angle of slip. Wet-loaded barefoot areas.	DIN 51097	Valor declarado	Clase C
Resistencia a las bajas concentraciones de ácidos y bases Ác. Clorhídrico - Ác. Cítrico - Hidróxido Potásico / Resistance to low concentrations of acids and bases Hydrochloric acid - Citric acid - Potassium hydroxide	ISO-10545-13	Valor declarado	LA
Resistencia a las altas concentraciones de ácidos y bases Ác. Clorhídrico - Ác. Láctico - Hidróxido Potásico / Resistance to high concentrations of acids and bases Hydrochloric acid - Lactic acid - Potassium hydroxide	ISO-10545-13	Valor declarado	HA
Resistencia a productos domésticos y sales para piscinas Cloruro amónico - Hipoclorito Sódico / Resistance to domestic products and salts to swimming pools Ammonium chloride - Sodium hypochlorite	ISO-10545-13	mín B	A
Resistencia a las manchas: Cromo / Yodo / Aceite / Resistance to stains: Chrome / Iodine / Olive oil	ISO-10545-14	mín 3	Clase 5

ESPECIFICACIONES PRODUCTO ACABADO / TECHNICAL TEST OF DUST PRESSED CERAMIC

CARACTERÍSTICAS DIMENSIONALES Y ASPECTO SUPERFICIAL / DETERMINATION OF DIMENSIONS AND SURFACE QUALITY	NORMA ENSAYO / REGULATION OF TEST		100X100 RC
TIPO DE PRODUCTO / TYPE OF PRODUCT S/GROUP	EN 14411		Bla
USO PREVISTO / INTENDED USE (SI-SE-PI-PE)			SISE
TRATAMIENTO MECÁNICO (Rectificado-biselado-pulido) / MECHANICAL TREATMENT (Rectified-beveling-polishing)			RECTIFICADO
GL/UGL			GL
DIMENSIONES DE FABRICACIÓN / WORK SIZE Longitud y anchura / Length and width	ISO-10545-2	MMB-W(CALIBRE): ± 2,0 m	MMB-W(CALIBRE): ± 1,0 mm
			1000,0 x 1000,0: Calibre 0
Espesor / Thickness	ISO-10545-2	11,5 mm ± 0,5 mm	11,5 mm ± 0,5 mm
Rectitud de los lados / Straightness of the sides	ISO-10545-2	± 1,5 mm	± 0,5 mm
Ortogonalidad / Rectangularity	ISO-10545-2	± 2,0 mm	± 1,0 mm
Planaridad / Surface flatness	ISO-10545-2	CENTRAL: ± 2,0 mm	CENTRAL: ± 1,2 mm
		LATERAL: ± 2,0 mm	LATERAL: ± 1,2 mm
		ALABEO: ± 2,0 mm	ALABEO: ± 1,0 mm
CARACTERÍSTICAS FÍSICAS Y QUÍMICAS / PHYSICAL AND CHEMICAL CHARACTERISTICS	NORMA ENSAYO / REGULATION OF TEST		100X100 RC COLOR: WHITE / GREY / GREIGE / DARK GREY
Absorción de agua / Water absorption	ISO-10545-3	E ≤ 0,5%	E ≤ 0,5%
Fuerza de rotura / Breaking strength	ISO-10545-4	≥ 1300 N	≥ 2200 N
Módulo de rotura (Resistencia a la flexión) / Modulus of rupture	ISO-10545-4	≥ 35 N/mm²	≥ 38 N/mm²
Resistencia a la abrasión superficial / Resistance to surface abrasion	ISO-10545-7	Valor declarado	Clase 4 / Clase 4 / Clase 4 / Clase 3
Resistencia al choque térmico / Resistance to thermal shock	ISO-10545-9	Cumple	Cumple
Resistencia al cuarteo / Crazeing resistance	ISO-10545-11	Cumple	Cumple
Resistencia a la helada / Frost resistance	ISO-10545-12	Cumple	Cumple
Resistencia al deslizamiento. (Péndulo). Ensayo en húmedo. / Slip resistance. (Pendulum). Wet test.	UNE 41901:2017 EX	Valor declarado	Clase 2
Resistencia al deslizamiento. (Péndulo). Ensayo en húmedo. / Slip resistance. (Pendulum). Wet test.	BS 7976-2:2002	Valor declarado	Moderate slip potential
Resistencia a las bajas concentraciones de ácidos y bases Ác. Clorhídrico - Ác. Cítrico - Hidróxido Potásico / Resistance to low concentrations of acids and bases Hydrochloric acid - Citric acid - Potassium hydroxide	ISO-10545-13	Valor declarado	LA
Resistencia a las altas concentraciones de ácidos y bases Ác. Clorhídrico - Ác. Láctico - Hidróxido Potásico / Resistance to high concentrations of acids and bases Hydrochloric acid - Lactic acid - Potassium hydroxide	ISO-10545-13	Valor declarado	HA
Resistencia a productos domésticos y sales para piscinas Cloruro amónico - Hipoclorito Sódico / Resistance to domestic products and salts to swimming pools Ammonium chloride - Sodium hypochlorite	ISO-10545-13	mín B	A
Resistencia a las manchas: Cromo / Yodo / Aceite / Resistance to stains: Chrome / Iodine / Olive oil	ISO-10545-14	mín 3	Clase 5

ESPECIFICACIONES PRODUCTO ACABADO / TECHNICAL TEST OF DUST PRESSED CERAMIC

CARACTERÍSTICAS DIMENSIONALES Y ASPECTO SUPERFICIAL / DETERMINATION OF DIMENSIONS AND SURFACE QUALITY	NORMA ENSAYO / REGULATION OF TEST		100X100 OUTDOOR RC
TIPO DE PRODUCTO / TYPE OF PRODUCT S/GROUP	EN 14411		Bla
USO PREVISTO / INTENDED USE (SI-SE-PI-PE)			SISE
TRATAMIENTO MECÁNICO (Rectificado-biselado-pulido) / MECHANICAL TREATMENT (Rectified-beveling-polishing)			RECTIFICADO
GL/UGL			GL
DIMENSIONES DE FABRICACIÓN / WORK SIZE Longitud y anchura / Length and width	ISO-10545-2	MMB-W(CALIBRE): ± 2,0 m	MMB-W(CALIBRE): ± 1,0 mm
			1000,0 x 1000,0: Calibre 0
Espesor / Thickness	ISO-10545-2	20,0 mm ± 0,5 mm	20,0 mm ± 0,5 mm
Rectitud de los lados / Straightness of the sides	ISO-10545-2	± 1,5 mm	± 0,5 mm
Ortogonalidad / Rectangularity	ISO-10545-2	± 2,0 mm	± 1,0 mm
Planaridad / Surface flatness	ISO-10545-2	CENTRAL: ± 2,0 mm	CENTRAL: ± 1,4 mm
		LATERAL: ± 2,0 mm	LATERAL: ± 1,2 mm
		ALABEO: ± 2,0 mm	ALABEO: ± 1,0 mm
CARACTERÍSTICAS FÍSICAS Y QUÍMICAS / PHYSICAL AND CHEMICAL CHARACTERISTICS	NORMA ENSAYO / REGULATION OF TEST		100X100 OUTDOOR RC COLOR: WHITE / GREY / GREIGE / DARK GREY
Absorción de agua / Water absorption	ISO-10545-3	E ≤ 0,5%	E ≤ 0,5%
Carga de rotura / Breaking load	ISO-10545-4	≥ 11000 N	≥ 11000 N
Fuerza de rotura / Breaking strength	ISO-10545-4	≥ 1300 N	≥ 9500 N
Módulo de rotura (Resistencia a la flexión) / Modulus of rupture	ISO-10545-4	≥ 35 N/mm²	≥ 38 N/mm²
Resistencia flexión y carga de rotura / Moduls of rupture and breaking load	UNE-EN 1339	Valor declarado	U11
Resistencia a la abrasión superficial / Resistance to surface abrasion	ISO-10545-7	Valor declarado	Clase 4 / Clase 4 / Clase 4 / Clase 3
Resistencia al choque térmico / Resistance to thermal shock	ISO-10545-9	Cumple	Cumple
Resistencia al cuarteo / Crazeing resistance	ISO-10545-11	Cumple	Cumple
Resistencia a la helada / Frost resistance	ISO-10545-12	Cumple	Cumple
Resistencia al deslizamiento. (Péndulo). Ensayo en húmedo. / Slip resistance. (Pendulum). Wet test.	UNE 41901:2017 EX	Valor declarado	Clase 3
Resistencia al deslizamiento. (Péndulo). Ensayo en húmedo. / Slip resistance. (Pendulum). Wet test.	BS 7976-2:2002	Valor declarado	Low slip potential
Resistencia al deslizamiento. Rampa. / Critical angle of slip. Inclined platform.	DIN 51130	Valor declarado	R11
Resistencia al deslizamiento. Rampa pie descalzo / Critical angle of slip. Wet-loaded barefoot areas.	DIN 51097	Valor declarado	Clase C
Resistencia a las bajas concentraciones de ácidos y bases Ác. Clorhídrico - Ác. Cítrico - Hidróxido Potásico / Resistance to low concentrations of acids and bases Hydrochloric acid - Citric acid - Potassium hydroxide	ISO-10545-13	Valor declarado	LA
Resistencia a las altas concentraciones de ácidos y bases Ác. Clorhídrico - Ác. Láctico - Hidróxido Potásico / Resistance to high concentrations of acids and bases Hydrochloric acid - Lactic acid - Potassium hydroxide	ISO-10545-13	Valor declarado	HA
Resistencia a productos domésticos y sales para piscinas Cloruro amónico - Hipoclorito Sódico / Resistance to domestic products and salts to swimming pools Ammonium chloride - Sodium hypochlorite	ISO-10545-13	mín B	A
Resistencia a las manchas: Cromo / Yodo / Aceite / Resistance to stains: Chrome / Iodine / Olive oil	ISO-10545-14	mín 3	Clase 5

Embalaje — Paking list

FORMATO	SIZE	ACABADO FINISH	PIEZAS CAJA PIECES BOX	M2 CAJA	KG CAJA	SQFT BOX	CAJAS/ BOXES PALLET	M2 PALLET	KG PALLET	SQFT PALLET
30x60 RC	12"x24"	TODOS	6	1,08	23,50	11,62	40	43,20	939,98	465,00
25x75	10"x30"	TODOS	7	1,31	21,00	14,10	48	62,88	1.007,96	676,83
40x120 RC	16"x48"	TODOS	2	0,96	33,83	10,33	32	30,72	640	330,66
29,5x120 RC	24"x48"	TODOS	4	1,41	34,00	15,17	32	45,31	1.100,00	487,71
60x60 RC	24"x24"	TODOS	3	1,08	24,6	11,62	40	43,20	983,00	465,00
60x60x2 RC	24"x24"x0,8"	TODOS	2	0,72	33,82	7,74	30	21,60	1.014,70	232,49
60x120 RC	24"x48"	TODOS	2	1,44	35,68	15,49	30	43,20	1.070,49	495,99
100x100 RC	40"x40"	TODOS	2	2	48,00	21,52	24	48	1.176,00	516,66
100x100x2 RC	40"x40" x0,8"	TODOS	1	1	49,17	10,76	24	24	1.180,00	258,33

ESPECIFICACIONES PRODUCTO ACABADO / TECHNICAL TEST OF DUST PRESSED CERAMIC

RECOMENDACIONES / RECOMMENDATIONS
No use agentes limpiadores que contengan Ácido fluorhídrico. No realice limpiezas mecanicas, Do not use cleaning agents that contain hydrofluoric acid. Do not cleaning with machines.
Se recomienda instalar las baldosas con un junta mínima de 1,5mm. Nunca instale los azulejos sin el espesor de junta mínimo recomendado. It is recommended to place the tiles with a minimum joint of 1,5mm. Never instale tiles without the recommended minimum joint.
Para materiales de gran formato, se recomienda instalarlos con mortero que contenga aditivos poliméricos usando la técnica del doble encolado. Large format materials it is recommended to install them with mortar containing polymeric additives using the double gluing technique.
Ante cualquier duda sobre la instalación de los azulejos le recomendamos consultar primero con el fabricante. If you have questions about the installation of the tiles we recommend you contact the manufacturer.

Resumen General — General Summary

	PO	PB	20MM	RC	MATE MATT	PULIDO POLISHED	BRILLO GLOSS	LAPPATO	ADZ
25X75 CEMENT STONE WHITE		●			●				
25X75 CEMENT STONE GREY		●			●				
25X75 CEMENT STONE GREIGE		●			●				
25X75 CEMENT STONE DARK GREY		●			●				
25X75 HORIZON WHITE		●			●				
25X75 HORIZON GREY		●			●				
25X75 HORIZON GREIGE		●			●				
25X75 HORIZON DARK GREY		●			●				
25X75 PEACE COLD		●			●				
25X75 PEACE WARM		●			●				
40X120 CEMENT STONE WHITE		●		●	●				
40X120 CEMENT STONE GREY		●		●	●				
40X120 CEMENT STONE GREIGE		●		●	●				
40X120 CEMENT STONE DARK GREY		●		●	●				
40X120 PERFECTION WHITE		●		●	●				
40X120 PERFECTION GREY		●		●	●				
40X120 PERFECTION GREIGE		●		●	●				
40X120 PERFECTION DARK GREY		●		●	●				
30X60 CEMENT STONE WHITE	●			●	●				
30X60 CEMENT STONE GREY	●			●	●				
30X60 CEMENT STONE GREIGE	●			●	●				
30X60 CEMENT STONE DARK GREY	●			●	●				
30X60 STARS WHITE	●			●	●				
30X60 STARS GREY	●			●	●				
30X60 STARS GREIGE	●			●	●				
30X60 STARS DARK GREY	●			●	●				
29,5X120 CEMENT STONE WHITE	●			●	●				
29,5X120 CEMENT STONE GREY	●			●	●				
29,5X120 CEMENT STONE GREIGE	●			●	●				

CementStone — 68

	PO	PB	20MM	RC	MATE MATT	PULIDO POLISHED	BRILLO GLOSS	LAPPATO	ADZ
29,5X120 CEMENT STONE DARK GREY	●			●	●				
29,5X120 DIAMOND WHITE	●			●	●				
29,5X120 DIAMOND GREY	●			●	●				
29,5X120 DIAMOND GREIGE	●			●	●				
29,5X120 DIAMOND DARK GREY	●			●	●				
60X120 CEMENT STONE WHITE	●			●	●			●	
60X120 CEMENT STONE GREY	●			●	●			●	
60X120 CEMENT STONE GREIGE	●			●	●			●	
60X120 CEMENT STONE DARK GREY	●			●	●			●	
60X120 MISTERY WHITE	●			●	●				
60X120 MISTERY GREY	●			●	●				
60X120 MISTERY GREIGE	●			●	●				
60X120 MISTERY DARK GREY	●			●	●				
60X60 CEMENT STONE WHITE	●			●	●			●	●
60X60 CEMENT STONE GREY	●			●	●			●	●
60X60 CEMENT STONE GREIGE	●			●	●			●	●
60X60 CEMENT STONE DARK GREY	●			●	●			●	●
60X60X2 CEMENT STONE WHITE	●		●	●	●				●
60X60X2 CEMENT STONE GREY	●		●	●	●				●
60X60X2 CEMENT STONE GREIGE	●		●	●	●				●
60X60X2 CEMENT STONE DARK GREY	●		●	●	●				●
100X100 CEMENT STONE WHITE	●			●	●			●	
100X100 CEMENT STONE GREY	●			●	●			●	
100X100 CEMENT STONE GREIGE	●			●	●			●	
100X100 CEMENT STONE DARK GREY	●			●	●			●	
100X100X2 CEMENT STONE WHITE	●		●	●	●				●
100X100X2 CEMENT STONE GREY	●		●	●	●				●
100X100X2 CEMENT STONE GREIGE	●		●	●	●				●
100X100X2 CEMENT STONE DARK GREY	●		●	●	●				●

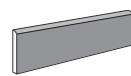
SANCHIS HOME — 69

PO - Porcelánico / Porcelain PB - Pasta Blanca / White body RC - Rectificado / Rectified ADZ - Antideslizante / Slip resistance


Pieza especial — Complementary piece



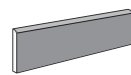
BORDE COR
Borde con corte recto y microbisel.
EDGE COR
Straight cut edge and micro bevel.



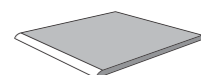
RODAPIÉ CORTE
SKIRTING TILE
10x120 cm / 4"x48"



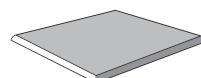
BORDE ROM
Borde con acabado romado.
EDGE ROM
Edge with blunt finish.



RODAPIÉ ROM
SKIRTING TILE (BULLNOSE)
8x60 cm / 3"x24" 8x100 cm / 3"x40"



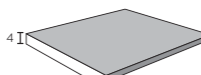
PELDAÑO ROM
STAIR TREAD BULLNOSE BORDER
30x60 cm / 12"x24" 30x120 cm / 12"x48"
30x100 cm / 12"x40"



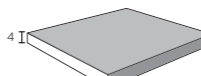
PELDAÑO ÁNGULO ROM
STAIR TREAD ANGLE BULLNOSE BORDER
30x60 cm / 12"x24" 30x120 cm / 12"x48"
30x100 cm / 12"x40"



BORDE ING
Borde con acabado ingletado.
EDGE ING
Edge with mitered finish.




PELDAÑO ING
MITRED STAIR TREAD
30x60 cm / 12"x24" 30x120 cm / 12"x48"
30x100 cm / 12"x40"



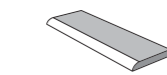
PELDAÑO ÁNGULO ING
MITRED CORNER STAIR TREAD
30x60 cm / 12"x24" 30x120 cm / 12"x48"
30x100 cm / 12"x40"

OUTDOOR

20MM COLLECTION

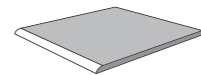


BORDE RE
Borde con acabado romado y esmaltado en frío. Sin cocción.
No recomendable en piscinas.

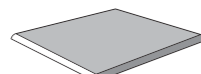


BORDE RE
COPING TILE (GLAZED BULLNOSE)
20x60x2 cm · 6"x24" 20x120x2 cm / 6"x48"
20x100x2 cm / 6"x40"

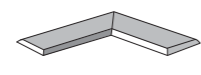
EDGE RE
Edge with blunt finish and cold enamelled. Unfired.
Not recommended for swimming pools.



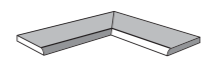
PELDAÑO RE
STAIR TREAD (GLAZED BULLNOSE)
30x60x2 cm · 12"x24" 60x60x2 cm · 24"x24"
30x100x2 cm · 12"x40" 100x100x2 cm · 40"x40"
30x120x2 cm · 12"x48" 60x120x2 cm · 24"x48"



PELDAÑO ÁNGULO RE
CORNER STAIR TREAD (GLAZED BULLNOSE)
30x60x2 cm · 12"x24" 60x60x2 cm · 24"x24"
30x100x2 cm · 12"x40" 100x100x2 cm · 40"x40"
30x120x2 cm · 12"x48" 60x120x2 cm · 24"x48"



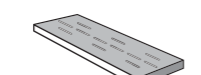
BORDE ÁNGULO EXTERIOR RE 2 PZA.
OUTER CORNER COPING TILE (GLAZED BULLNOSE)
20x60x2 cm · 6"x24" 20x120x2 cm · 6"x48"
20x100x2 cm · 6"x40"



BORDE ÁNGULO INTERIOR RE 2 PZA.
INNER CORNER COPING TILE (GLAZED BULLNOSE)
20x60x2 cm · 6"x24" 20x120x2 cm · 6"x48"
20x100x2 cm · 6"x40"

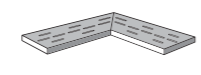


REJILLA
Formato único para garantizar la resistencia mecánica.



REJILLA HC
POOL GRID (WATER-JET CUT)
20x60x2 cm · 6"x24"

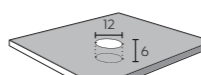
POOL GRID
Unique format to guarantee mechanical strength.



REJILLA ÁNGULO HC 2 PZA.
CORNER POOL GRID (WATER-JET CUT)
20x60x2 cm · 6"x24"



FOCO
Incluye base y foco led.



FOCO HC
SPOTLIGHT HC
60x60x2 cm · 24"x24" 60x120x2 cm · 24"x48"
100x100x2 cm · 40"x40"

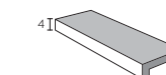
SPOTLIGHT
Includes base and led spotlight.

OUTDOOR

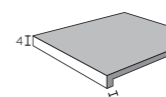
20MM COLLECTION



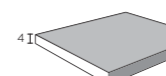
BORDE ING
Borde con acabado ingletado.
EDGE ING
Edge with mitered finish.



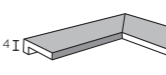
BORDE ING
MITRED COPING TILE
20x60x2 cm / 6"x24" 20x120x2 cm / 6"x48"
20x100x2 cm / 6"x40"



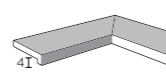
PELDAÑO ING
MITRED STAIR TREAD
30x60x2 cm · 12"x24" 60x60x2 cm · 24"x24"
30x100x2 cm · 12"x40" 100x100x2 cm · 40"x40"
30x120x2 cm · 12"x48" 60x120x2 cm · 24"x48"



PELDAÑO ÁNGULO ING
MITRED CORNER STAIR TREAD
30x60x2 cm · 12"x24" 60x60x2 cm · 24"x24"
30x100x2 cm · 12"x40" 100x100x2 cm · 40"x40"
30x120x2 cm · 12"x48" 60x120x2 cm · 24"x48"



BORDE ÁNGULO EXTERIOR ING 2 PZA.
MITRED COPING TILE (OUTER CORNER)
20x60x2 cm · 6"x24" 20x120x2 cm · 6"x48"
20x100x2 cm · 6"x40"



BORDE ÁNGULO INTERIOR ING 2 PZA.
MITRED COPING TILE (INNER CORNER)
20x60x2 cm · 6"x24" 20x120x2 cm · 6"x48"
20x100x2 cm · 6"x40"

Las piezas complementarias estarán solo sobre pedido. La cantidad facturada será la cantidad real entregada (máximo una variación de 10% sobre el pedido inicial debido a la merma eventual).
Additional parts are only available on request. The quantity invoiced will be the actual quantity delivered (maximum 10% variation on the initial order due to possible shortages)

Especificaciones de limpieza — Cleaning specifications

NORMAS DE LIMPIEZA Y MANTENIMIENTO PORCELÁNICO

Limpeza final de obra: Después de la colocación es fundamental realizar una buena limpieza con el fin de eliminar residuos de junta y en general suciedad de la obra. Para esta operación recomendamos el empleo de un detergente de acción ligeramente ácida que no despidan humos tóxicos y respete las juntas, el material y el usuario, como FILA DETERDEK PRO. Es importante leer y seguir las instrucciones indicadas por el fabricante del producto, en este caso Fila.

En el caso de material colocado con junta epoxi o en base resina, se aconseja realizar la limpieza final de obra con un limpiador específico de residuos epoxídicos, como FILACR10.

Como normas generales deben tenerse en cuenta las siguientes precauciones:

- Realizar la limpieza ácida sobre pavimentos y revestimientos cerámicos cuando la junta ya haya secado (normalmente trascurridas 24 h del rejuntado).
- Impregnar la superficie con agua limpia antes de realizar cualquier tratamiento.
- Seguir las indicaciones del fabricante de productos químicos.
- Evitar abrasivos, golpes, punzamientos que puedan rayar, romper o deteriorar la superficie del suelo.
- Evitar el contacto con productos que contengan ácidos fuertes como salfuman, etc...

Mantenimiento: Para un buen mantenimiento del pavimento se aconseja el empleo de un detergente neutro con alto poder limpiador como FILA CR10. En los casos de suciedad intensa e incrustada acumulada en el tiempo, se aconseja consultar el esquema a continuación para encontrar el producto Fila ideal para cada situación.

CLEANING AND MAINTENANCE PORCELAIN

Cleaning after laying: We suggest a good initial cleaning after the laying on the floor or wall, this is very important for removing residual grouting and the normal dirt coming from the building works. We suggest the use of our product FILA DETERDEK PRO, that is a lightly acid product that doesn't emit fumes that are harmful for the user and that can attacks joints. It is important to read and follow the instructions given by the product manufacturer, in this case Fila.

In case of material layed with epoxy or resinous grouting, we recommend to clean after laying with our specific detergent FILACR10.

As general rules, the following precautions should be taken into account:

- Carry out acid cleaning on ceramic floor and wall tiles when the joint has already dried (normally 24 hours after grouting) Impregnate the surface with clean water before carrying out any treatment.
- Follow the chemical manufacturer's instructions.
- Avoid abrasives, blows, punctures that may scratch, break or deteriorate the floor surface.
- Avoid contact with products containing strong acids such as salfuman, etc.

Regular maintenance: For a good cleaning of the floor we suggest the use of our product FILA CR10 it's a natural detergent with a high cleaning power. In case of strong dirty and encrusted by the time, we recommend to consult the following scheme to find the perfect solution to every situation.



www.filasolutions.com

PRODUCTOS / PRODUCT LIST

TIPO DE SUCIEDAD INCRUSTADA · TYPE OF DIRTY	PRODUCTO FILA A UTILIZAR PRODUCT TO USE
Residuos de cemento de colocación, residuos calcáreos, rayas metales, depósitos de óxidos · Zement, kalkstein, metal tracer, rust	Deterdek pro
Residuos de junta epoxi, vitrificada, resinosa · Residuals, stains and halos of epoxi joints	Cr10
Suciedad orgánica ligera (limpieza diaria) · Light organic dirt (daily cleaning)	Cleaner pro
Bebidas, comidas, grasas, aceites, goma, tintes, rotulador, gotas pintura plástica · Greasy, drinks, food, tire marks, colours, marker, etc.	Ps87pro
Pintadas de grafitis, spray acrílicos, alquídicos y nitro sintéticos · Graffiti	Nopaint star
Cera de velas, resinas arboles, residuos cinta adhesiva, alquitrán · Wax candel, bitumen, adhesive tape residues	Zero sil



Visita nuestra nueva web para conocer todas las novedades
Visit our new website to know all the news



Sanchis Home, se reserva el derecho, sin previo aviso, a anular y/o modificar ciertos modelos expuestos en este catálogo. Los ambientes mostrados son sugerencias de colocación y de carácter publicitario y se deberán seguir las recomendaciones de colocación editadas por Sanchis Home. Los colores de las piezas expuestas en el catálogo pueden sufrir diferencias con las originales.

Sanchis Home, reserves the right, without prior notice, to cancel and/or modify certain models exhibited in this catalogue. The environments shown are suggestions for installation and advertising and the installation recommendations published by Sanchis Home must be followed. The colours of the items displayed in the catalogue may differ from the original.

