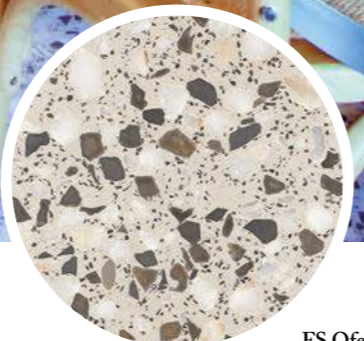




FS Ofelia


Porcelain tiles




FS Ofelia

FS Ofelia

Porcelain tiles

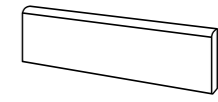


FS OFELIA



45,2 * 45,2 * 1 cm | 18 * 18"

NO RECTIFIED	NATURAL
FS OFELIA	BN61
	21076



Rodapie - Skirting (R.)
8 * 45,2 cm | 3 * 18" P29

CARACTERÍSTICAS TÉCNICAS | TECHNICAL CHARACTERISTICS

joint	frost proof	versatile	matt	different shades	shade variation	various graphics

CARACTERÍSTICAS TÉCNICAS ANTIDESLIZAMIENTO | ANTI-SLIP CHARACTERISTICS

Ensayo Essay	Características Features	Resultado Result
DIN 51130	Ángulo crítico (Pies calzados) Critical angle (footwear)	R10
DIN 51097	Ángulo crítico (Pies descalzos) Critical angle (Wet loaded barefoot)	A+B
BS 7976-2	Antideslizamiento (Test del péndulo) Slip resistance (Pendulum test-PTV)	+36 Wet
UNE-ENV 12633	Antideslizamiento (Test del péndulo) Slip resistance (Pendulum test)	Class 2
ANSI A.1371	Coefficiente de Fricción Dinámico Dynamic Coefficient of Friction (DCOF)	> 0,42
ISO 10545-7	Resistencia a la Abrasión Superficial/ Resistance to Surface Abrasion	PEI 4

EMBALAJE | PACKING

(Los pesos aquí reflejados pueden sufrir ligeras variaciones en función del lote de producción. Weights shown here may slightly vary depending on the production lot.)

Formato Sizes	Cajas Boxes			Pallet			Tamaño cm aprox. Sizes inch approx.	Cont./20' 21500 kg. m ² / sq.m	Cont./20' 24000 kg. m ² / sq.m
	Piezas	m ² / sq.m	kg	Cajas	m ² / sq.m	kg			
45,2 * 45,2 * 1	5	1,02	23,7	66	67,32	1588	120 * 80 * 105	911,45	1017,43
inch	Units	ft ²	lb	Boxes	ft ²	lb		ft ²	ft ²
17 13/16 * 17 13/16 * 3/8	5	10,98	52,26	66	724,63	3501,54	47 1/4 * 31 1/2 * 41 5/16	9810,83	10951,62